



NOTA DE PREMSA

A013. Estadística de llars. 1r trimestre del 2026

Data de publicació: dijous, 23/04/2026

www.estadistica.ad

Resum

Segons les dades de la població estimada a 31 de març del 2026, s'estima que a Andorra hi ha un total de 40.928 llars. Tenint en compte les 89.368 persones que també s'estimen com a residents al país, s'obté una ràtio de 2,18 persones per llar.

La parròquia amb més llars és Andorra la Vella amb 11.302, seguida d'Escaldes-Engordany amb 7.052. La parròquia amb menys llars és Ordino amb 2.394.

En el primer trimestre de l'any 2026, el nombre mitjà de membres per llar ha disminuït el 0,3% respecte al trimestre anterior, quan la ràtio era de 2,19.

Índex

1	Nombre i estructura de les llars	3
1.1	Nombre de llars per parròquia segons la població estimada	3
1.2	Nombre de llars per membres segons la població estimada	4
1.3	Nombre mitjà de membres per llar per parròquia segons la població estimada	5
2	Nota metodològica	6
3	Dates de les publicacions previstes	6

A013. Estadística de llars. 1r trimestre del 2026

1 Nombre i estructura de les llars

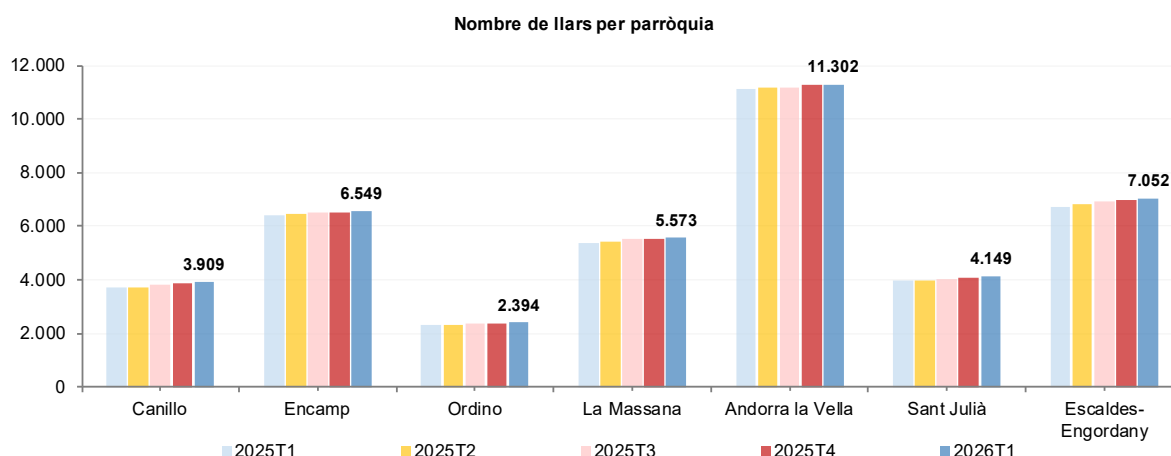
1.1 Nombre de llars per parròquia segons la població estimada

Segons les estimacions de població, a 31 de març del 2026 el nombre total de llars estimades a Andorra és de 40.928. Aquesta dada, en relació amb la població resident estimada de 89.368 persones per a la mateixa data, situa la ràtio de membres per llar en 2,18 persones.

Andorra la Vella destaca com la parròquia amb el nombre més elevat de llars amb un total d'11.302, seguida d'Escaldes-Engordany amb 7.052 llars i d'Encamp amb 6.549. A La Massana hi ha 5.573 llars, mentre que a Sant Julià de Lòria se'n registren 4.149 i a Canillo 3.909. Ordino és la parròquia amb el nombre més baix de llars amb un total de 2.394.

Pel que fa a les variacions respecte al trimestre anterior, totes les parròquies han registrat un increment en el nombre de llars. Els augments més destacats s'han produït a Sant Julià de Lòria i a Escaldes-Engordany amb un creixement de l'1,4% i del 0,9%, respectivament. Si es compara amb el mateix període de l'any anterior, totes les variacions són positives, sent Canillo la que presenta un creixement més elevat, amb el +5,6%.

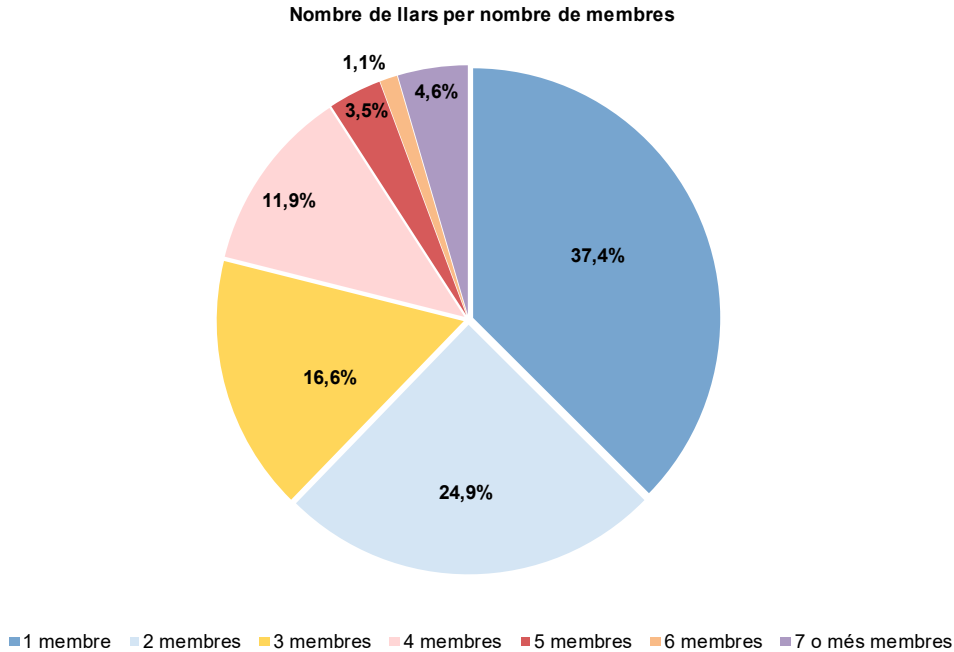
	2025T1	2025T2	2025T3	2025T4	2026T1	Var 2025T4-2026T1	Var 2025T1-2026T1
Canillo	3.700	3.708	3.836	3.877	3.909	0,8%	5,6%
Encamp	6.414	6.446	6.517	6.521	6.549	0,4%	2,1%
Ordino	2.294	2.331	2.381	2.378	2.394	0,7%	4,4%
La Massana	5.377	5.429	5.526	5.527	5.573	0,8%	3,6%
Andorra la Vella	11.115	11.163	11.174	11.284	11.302	0,2%	1,7%
Sant Julià de Lòria	3.973	3.987	4.014	4.091	4.149	1,4%	4,4%
Escaldes-Engordany	6.719	6.804	6.907	6.986	7.052	0,9%	5,0%
Total	39.592	39.868	40.355	40.664	40.928	0,6%	3,4%



Font: Població estimada

1.2 Nombre de llars per membres segons la població estimada

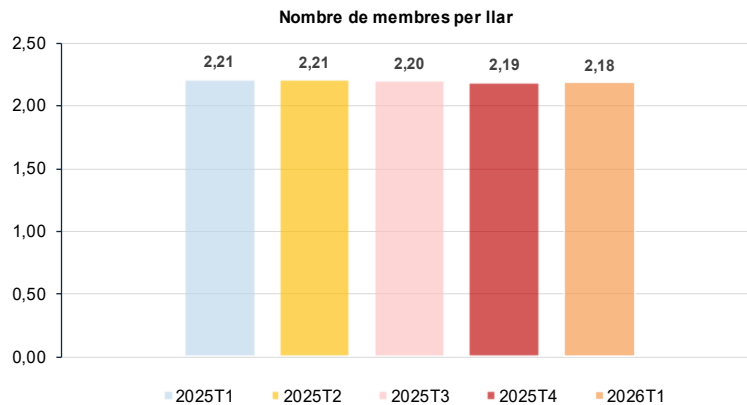
En el primer trimestre de l'any 2026, del total de 40.928 llars que s'estima que hi ha al país, el 37,4% són llars unipersonals, és a dir, amb un sol membre. Les llars amb dos membres representen el 24,9% del total (10.197), mentre que les llars que tenen entre tres i cinc membres representen el 32,0% de les llars. Finalment, es comptabilitzen 2.341 llars (5,7%) amb més de cinc membres.



Font: Població estimada

En el primer trimestre de l'any 2026, el nombre mitjà de membres per llar ha estat de 2,18, registrant una lleugera disminució, del 0,3%, respecte al trimestre anterior, quan la ràtio era de 2,19.

Si es compara amb el mateix període de fa un any, la mitjana d'aquesta ràtio s'ha situat en 2,21, mostrant una tendència estable, tot i que lleugerament a la baixa, en els darrers trimestres.



Font: Població estimada

A013. Estadística de llars. 1r trimestre del 2026

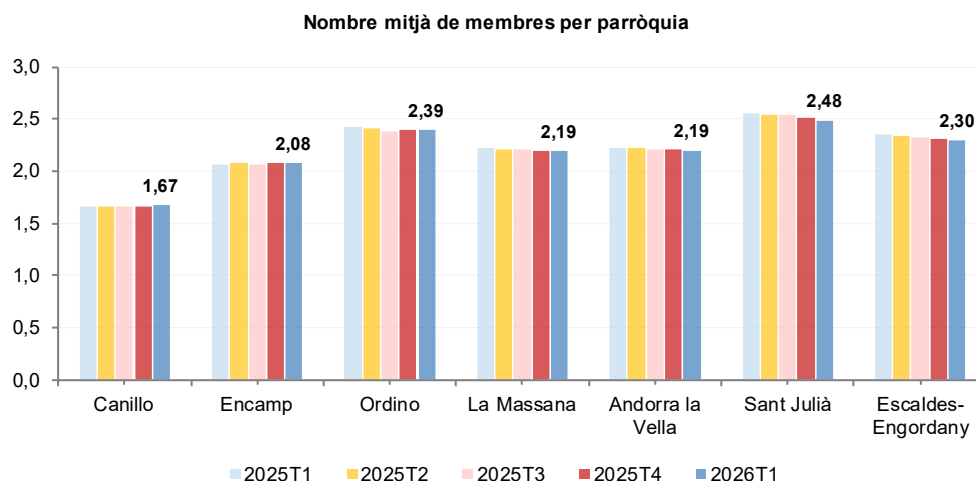
1.3 Nombre mitjà de membres per llar per parròquia segons la població estimada

Durant el primer trimestre de l'any 2026, el nombre mitjà de membres per llar va ser de 2,18. Si s'analitzen les dades per parròquia, s'observa com Sant Julià de Lòria té la ràtio més elevada amb 2,48 membres per llar. A continuació, Ordino i Escaldes-Engordany presenten ràtios del 2,39 i del 2,30, respectivament. D'altra banda, Canillo registra la ràtio més baixa, un 1,67, seguida d'Encamp amb un 2,08, per sota d'Andorra la Vella i La Massana, on ambdues tenen una ràtio de 2,19.

Pel que fa a la variació de les ràtios respecte al trimestre anterior, Canillo ha experimentat el creixement més gran amb un augment del 0,4%, mentre que Sant Julià de Lòria ha estat la parròquia amb la variació negativa més gran, de l'1,0%.

Si s'analitza la variació amb el mateix període de l'any passat, Canillo ha experimentat l'increment més destacat amb un 1,0%, mentre que Sant Julià de Lòria ha experimentat la disminució més notable amb un -3,1%.

	2025T1	2025T2	2025T3	2025T4	2026T1	Var 2025T4-2026T1	Var 2025T1-2026T1
Canillo	1,66	1,66	1,66	1,67	1,67	0,4%	1,0%
Encamp	2,07	2,07	2,07	2,07	2,08	0,2%	0,3%
Ordino	2,43	2,41	2,39	2,39	2,39	0,2%	-1,5%
La Massana	2,22	2,21	2,20	2,20	2,19	-0,4%	-1,5%
Andorra la Vella	2,23	2,22	2,21	2,20	2,19	-0,3%	-1,4%
Sant Julià de Lòria	2,56	2,54	2,53	2,51	2,48	-1,0%	-3,1%
Escaldes-Engordany	2,36	2,34	2,33	2,31	2,30	-0,7%	-2,4%
Total	2,21	2,21	2,20	2,19	2,18	-0,3%	-1,4%



2 Nota metodològica

- **Font.** Dades obtingudes a partir de la població estimada a 31 de març, elaborada, tractada i revisada pel Departament d'Estadística. Dades disponibles al web www.estadistica.ad, en l'apartat Població i migració/Estadística de llars.
- **Definicions:**
 - Llar (Eurostat): aquell conjunt de persones que comparteixen habitatge, ingressos, despeses de lloguer i subministraments bàsics.
 - Cònjuge: Es considera cònjuge a la persona unida en matrimoni amb una altra, formant una unitat familiar reconeguda legalment. Per tal de ser comptabilitzats en les estadístiques oficials, ambdós cònjuges han d'estar inscrits com a tals al Comú corresponent, mitjançant la presentació de la documentació requerida, com el certificat de matrimoni. Les parelles que no han regularitzat aquesta situació davant l'administració comunal no són incloses en les dades recollides en l'apartat 1.4.
- **Altres consideracions.**

Nota. Les dades d'aquesta activitat estadística estan en un procés constant de revisió, atès el mateix procés de revisió al qual estan sotmeses les dades de població registrada en els censos comunals.

Nota. Pel fet que en els registres administratius dels comuns manquen algunes dades dels codis de relació familiar (caps de casa, fills, cònjuges, etc.), les dades de les llars per parelles segons nacionalitat poden estar subestimades i estan subjectes a una revisió constant.

Nota. Les dades relatives als matrimonis poden presentar una certa volatilitat i variacions al llarg del temps. Això es deu al fet que la informació es basa en la situació registrada als comuns. En el cas de matrimonis en què no s'hagi actualitzat la situació administrativa corresponent, aquestes unions no es reflectiran en el còmput estadístic. Per tant, els resultats han de ser interpretats amb cautela, tenint en compte possibles diferències derivades d'aquestes actualitzacions pendents.

Nota sobre el recàlcul de les llars. Vegeu la nota metodològica de l'activitat estadística A013. Estadística de llars. Any 2024.

- **Citació.** Per a qualsevol utilització de la informació continguda en aquesta nota de premsa, preguem citeu: "Dades del Dpt. d'Indústria, tractades pel Departament d'Estadística per a la Nota de Premsa ref. NP_A013_20260423".
- **Marc legal.** D'acord amb les previsions de la Llei del Pla d'estadística 2026-2029 i el seu desplegament en el Programa estadístic per a l'any 2026, aquest informe dona resposta a l'activitat estadística: A013. Estadística de llars
- **Difusió.** Dades disponibles al web www.estadistica.ad, a l'apartat Estadístiques/Dades/X/X/X. Per estar informat en qualsevol moment de les noves publicacions us podeu inscriure a la nostra "Alerta informativa" a la nostra web. També hi podeu trobar l'històric de les notes de premsa d'aquest tema: <http://www.estadistica.ad>

Amb l'objectiu de maximitzar la difusió de la informació estadística d'Andorra, les Notes de Premsa del Departament d'Estadística es podran seguir també per [Twitter](#) (actualment X)

3 Dates de les publicacions previstes

Nota de premsa: A013. Estadística de llars. 2n trimestre del 2026: 23 de juliol del 2026