



NOTA DE PREMSA

A010. Estadística d'estrangers amb permís de residència. Octubre - Desembre del 2025
A020. Estadística d'autoritzacions de treball. Octubre - Desembre del 2025

Data de publicació: dijous, 16/04/2026

www.estadistica.ad

Resum:

A 31 de desembre del 2025:

- Els permisos de residència i treball representaven 43.206 autoritzacions en vigor, amb una variació respecte al mateix dia de l'any anterior del +3,2%.
- 10.151 persones tenien un permís de residència. Aquestes autoritzacions augmenten respecte al mateix període anterior, amb una variació anual del +3,4%.
- Es comptabilitzaven un total de 1.943 permisos de treball fronterer en vigor. La variació anual presenta un augment del 3,7%.
- Hi havia un total de 4.574 autoritzacions de treball temporal en vigor. Aquestes autoritzacions disminueixen un 4,7% respecte a l'any anterior.
- Es registraven 186 autoritzacions de treball temporal per a empreses estrangeres en vigor. Aquest tipus de permís presenta una variació anual negativa del 35,9%.

Nota: Per les seves particularitats, les autoritzacions temporals d'hivern, que autoritzen a treballar i a residir temporalment al Principat d'Andorra seran objecte de publicacions específiques encara que estan comptabilitzades en aquesta publicació.

A010. Estadística d'estrangers amb permís de residència. Octubre - Desembre del 2025
A020. Estadística d'autoritzacions de treball. Octubre - Desembre del 2025

Índex:

1. Dades originals.....	3
2. Dades ajustades estacionalment	6
3. Gràfics	7
4. Detall de les dades pel període octubre - desembre del 2025	10
5. Nota metodològica	15
6. Dates de les publicacions previstes	16

A010. Estadística d'estrangers amb permís de residència. Octubre - Desembre del 2025
A020. Estadística d'autoritzacions de treball. Octubre - Desembre del 2025

1. Dades originals

Durant el període octubre-desembre de l'any 2025 s'han acordat un total de 6.076 autoritzacions inicials, el que representa una variació negativa del 4,8% respecte al mateix període de l'any 2024.

Pel que fa a les autoritzacions prorrogables, se n'han autoritzat 1.324, un 2,9% menys que al mateix període de l'any passat. De permisos de residència i treball, se n'acorden 858, equivalent a una variació anual del +0,6%. Els permisos de residència suposen 377 autoritzacions, un -14,5% respecte al mateix període de l'any anterior. S'han acordat 83 permisos per treballadors fronterers, un 62,7% més que al mateix període de l'any 2024.

Quant a les autoritzacions temporals, les de treball temporal són 4.573 i disminueixen un 4,8% respecte al mateix període de l'any passat. Les autoritzacions temporals per a empreses estrangeres són 110, disminueixen un 23,6%, i les de treball temporal per recerca i estudis, pràctiques formatives i entrenaments esportius (38 autoritzacions) tenen una variació del -17,4% respecte al mateix període de l'any 2024. S'han atorgat 31 autoritzacions de treballador fronterer temporal.

Tipus d'autoritzacions (dades trimestrals)		Oct - Des 2024	Oct - Des 2025	Variació absoluta	Variació
Inicials per tipus	Residència i treball	853	858	5	0,6%
	Residència	441	377	-64	-14,5%
	Fronterer	51	83	32	62,7%
	Treball sense residència	18	6	-12	-66,7%
	Autoritzacions prorrogables	1.363	1.324	-39	-2,9%
	Temporal	4.803	4.573	-230	-4,8%
	Temporal per a empreses estrangeres	144	110	-34	-23,6%
	Temporal per recerca i estudis, pràctiques formatives i entrenaments esportius	46	38	-8	-17,4%
	Fronterer temporal	28	31	3	10,7%
	Autoritzacions temporals	5.021	4.752	-269	-5,4%
	Total	6.384	6.076	-308	-4,8%

Quant a la distribució de les autoritzacions inicials, segons la Classificació Nacional d'Ocupacions (CNO), els grups amb una variació positiva són "Personal directiu de les empreses i de les administracions públiques" amb un +30,0% (15 autoritzacions més que al mateix període anterior), "Operadors d'instal·lacions i maquinària, i muntadors" amb un +8,8% (10 autoritzacions més) i "Tècnics i professionals de suport" amb un +3,8% (32 autoritzacions més). Els grups amb les variacions absolutes negatives més significatives són "Treballadors de serveis de restauració, personals, protecció i venedors de comerços" amb un -5,7% (134 autoritzacions inicials menys) i "Treballadors no qualificats" amb un -4,0% (66 autoritzacions inicials menys).

Autoritzacions inicials acordades (dades trimestrals)		Oct - Des 2024	Oct - Des 2025	Variació absoluta	Variació
Inicials per grup CNO	Personal directiu de les empreses i de les administracions públiques	50	65	15	30,0%
	Tècnics i professionals científics i intel·lectuals	81	65	-16	-19,8%
	Tècnics i professionals de suport	835	867	32	3,8%
	Empleats administratius	470	446	-24	-5,1%
	Treballadors de serveis de restauració, personals, protecció i venedors de comerços	2.351	2.217	-134	-5,7%
	Treballadors qualificats en activitats agrícoles i pesqueres	2	0	-2	-100,0%
	Artesans i treballadors qualificats de les indústries manufactureres, la construcció i la mineria, llevat dels operadors d'instal·lacions i maquinària	276	231	-45	-16,3%
	Operadors d'instal·lacions i maquinària, i muntadors	113	123	10	8,8%
	Treballadors no qualificats	1.665	1.599	-66	-4,0%
	No especificat	541	463	-78	-14,4%
	Total d'autoritzacions inicials	6.384	6.076	-308	-4,8%

A010. Estadística d'estrangers amb permís de residència. Octubre - Desembre del 2025
A020. Estadística d'autoritzacions de treball. Octubre - Desembre del 2025

Les autoritzacions en vigor a 31 de desembre del 2025 són 60.284, fet que equival a una variació anual positiva del 2,4%, de les quals 55.410 són autoritzacions prorrogables, un 3,2% més de les que hi havia el 31 de desembre del 2024.

Pel que fa a les autoritzacions de residència i treball, són 43.206, i les de residència són 10.151, el que representa una variació anual positiva del 3,2% i del 3,4%, respectivament. Les autoritzacions per treball fronterer són 1.943, és a dir, 70 més que al mateix període anterior (+3,7%).

Quant a les autoritzacions temporals, les de treball temporal són 4.574 (-4,7%) i les de treball temporal per a empreses estrangeres són 186, amb una variació negativa del 35,9%.

Durant el període octubre-desembre del 2025, el nombre de baixes del país se situa en 272, un +18,3% respecte al mateix període del 2024.

Tipus d'autoritzacions (dades darrer dia del trimestre)		Oct - Des 2024	Oct - Des 2025	Variació absoluta	Variació
En vigor per tipus	Residència i treball	41.871	43.206	1.335	3,2%
	Residència	9.820	10.151	331	3,4%
	Fronterer	1.873	1.943	70	3,7%
	Treball sense residència	116	110	-6	-5,2%
	Autoritzacions prorrogables	53.680	55.410	1.730	3,2%
	Temporal	4.799	4.574	-225	-4,7%
	Temporal per a empreses estrangeres	290	186	-104	-35,9%
	Temporal per recerca i estudis, pràctiques formatives i entrenaments esportius	80	83	3	3,8%
	Fronterer temporal	28	31	3	10,7%
	Autoritzacions temporals	5.197	4.874	-323	-6,2%
	Total	58.877	60.284	1.407	2,4%
	Baixes país	230	272	42	18,3%

Nota: les dades d'autoritzacions en vigor són les dades registrades el darrer dia del trimestre. Les baixes són les acumulades del trimestre.

Pel que fa a la distribució de les autoritzacions en vigor, segons la Classificació Nacional d'Ocupacions (CNO), els grups amb variacions absolutes i positives que més destaquen són "Tècnics i professionals de suport" amb un +5,7% (333 autoritzacions més respecte al mateix període de l'any anterior) i "Artesans i treballadors qualificats de les indústries manufactureres, la construcció i la mineria, llevat dels operadors d'instal·lacions i maquinària" amb un +3,1% (144 autoritzacions en vigor més). L'únic grup amb una variació negativa és "Treballadors qualificats en activitats agrícoles i pesqueres" amb un -5,4% (5 autoritzacions en vigor menys).

Autoritzacions en vigor (dades trimestrals)		Oct - Des 2024	Oct - Des 2025	Variació absoluta	Variació
En vigor per grup CNO	Personal directiu de les empreses i de les administracions públiques	1.310	1.392	82	6,3%
	Tècnics i professionals científics i intel·lectuals	3.154	3.193	39	1,2%
	Tècnics i professionals de suport	5.842	6.175	333	5,7%
	Empleats administratius	3.170	3.177	7	0,2%
	Treballadors de serveis de restauració, personals, protecció i venedors de comerços	11.690	11.769	79	0,7%
	Treballadors qualificats en activitats agrícoles i pesqueres	93	88	-5	-5,4%
	Artesans i treballadors qualificats de les indústries manufactureres, la construcció i la mineria, llevat dels operadors d'instal·lacions i maquinària	4.580	4.724	144	3,1%
	Operadors d'instal·lacions i maquinària, i muntadors	1.502	1.543	41	2,7%
	Treballadors no qualificats	7.614	7.736	122	1,6%
	No especificat	19.922	20.487	565	2,8%
	Total d'autoritzacions inicials	58.877	60.284	1.407	2,4%

Nota: les dades d'autoritzacions en vigor són les dades registrades el darrer dia del trimestre.

A010. Estadística d'estrangers amb permís de residència. Octubre - Desembre del 2025
A020. Estadística d'autoritzacions de treball. Octubre - Desembre del 2025

En aquesta taula es mostren les dades acumulades en els 12 darrers mesos per les autoritzacions inicials i la mitjana de les dades del mateix període per les autoritzacions en vigor, així com la seva evolució respecte al mateix període anterior:

Tipus d'autoritzacions (dades acumulades)		Any 2024	Any 2025	Variació absoluta	Variació
Inicials per tipus	Residència i treball	3.654	3.634	-20	-0,5%
	Residència	1.505	1.593	88	5,8%
	Fronterer	249	290	41	16,5%
	Treball sense residència	70	57	-13	-18,6%
	Autoritzacions prorrogables	5.478	5.574	96	1,8%
	Temporal	5.767	5.639	-128	-2,2%
	Temporal per a empreses estrangeres	630	424	-206	-32,7%
	Temporal per recerca i estudis, pràctiques formatives i entrenaments esportius	124	129	5	4,0%
	Fronterer temporal	34	34	0	0,0%
	Autoritzacions temporals	6.555	6.226	-329	-5,0%
	Total	12.033	11.800	-233	-1,9%
Tipus d'autoritzacions (dades acumulades - mitjana)		Any 2024	Any 2025	Variació absoluta	Variació
En vigor per tipus	Residència i treball	41.333	42.689	1.356	3,3%
	Residència	9.725	10.037	312	3,2%
	Fronterer	1.857	1.915	58	3,1%
	Treball sense residència	101	119	18	17,8%
	Autoritzacions prorrogables	53.016	54.760	1.744	3,3%
	Temporal	1.991	2.456	466	23,4%
	Temporal per a empreses estrangeres	342	221	-121	-35,3%
	Temporal per recerca i estudis, pràctiques formatives i entrenaments esportius	61	68	7	11,4%
	Fronterer temporal	13	14	2	15,3%
	Autoritzacions temporals	2.406	2.760	354	14,7%
	Total	55.422	57.520	2.098	3,8%
Baixes país	971	1.030	59	6,1%	

Les dades inicials i les baixes corresponen a dades acumulades però les dades en vigor corresponen a la mitjana del període.

A010. Estadística d'estrangers amb permís de residència. Octubre - Desembre del 2025
A020. Estadística d'autoritzacions de treball. Octubre - Desembre del 2025

2. Dades ajustades estacionalment

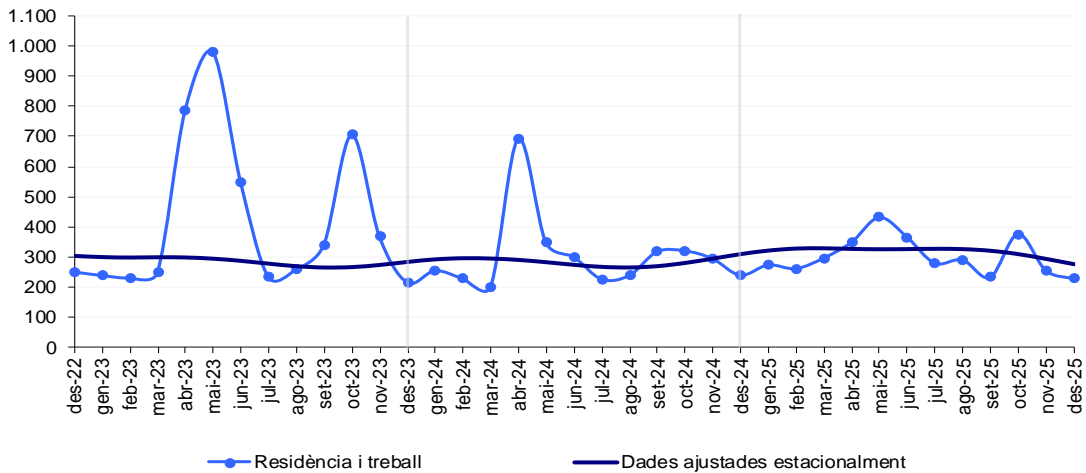
Quant a les dades mensuals ajustades, un cop eliminades les variacions causades pels efectes del calendari i del període de l'any en què ens trobem, es constata en les autoritzacions inicials una tendència a l'alça en els darrers tres mesos, que en aquest període se situa en un +0,2%. El nombre d'autoritzacions en vigor presenta una tendència a l'alça en el darrer mes i se situa en un +0,4%. Pel que fa a les baixes del país, presenten una tendència a la baixa en els darrers cinc mesos, que registra un -1,8%.

Tipus d'autoritzacions (Variacions mensuals dades ajustades)		jul-25	ago-25	set-25	oct-25	nov-25	des-25
Inicials per tipus	Autoritzacions prorrogables						
	Residència i treball	0,3%	-0,3%	-1,7%	-3,5%	-5,1%	-5,8%
	Residència	-0,5%	-1,8%	-2,5%	-2,6%	-2,3%	-1,4%
	Fronterer	-1,3%	-2,1%	-1,8%	-0,9%	0,0%	0,9%
	Treball sense residència	-1,8%	-5,4%	-11,3%	-18,1%	-24,1%	-26,7%
	Autoritzacions temporals						
	Temporal	-0,2%	-0,2%	-0,1%	0,0%	0,1%	0,1%
	Temporal per a empreses estrangeres	-2,6%	-2,2%	-1,9%	-1,6%	-1,5%	-1,5%
	Temporal per recerca i estudis, pràctiques formatives i entrenaments esportius	-0,9%	-0,5%	0,1%	0,7%	1,3%	1,8%
	Fronterer temporal	4,4%	4,1%	3,7%	3,2%	2,6%	1,9%
Total	-2,4%	-4,7%	-5,5%	-4,6%	-2,5%	0,2%	
En vigor per tipus	Autoritzacions prorrogables						
	Residència i treball	0,5%	0,3%	0,1%	0,2%	0,1%	0,1%
	Residència	0,4%	0,3%	0,3%	0,1%	0,0%	0,0%
	Fronterer	0,3%	0,4%	0,3%	0,3%	0,2%	0,1%
	Treball sense residència	0,2%	0,4%	-0,5%	-2,6%	-2,9%	-3,5%
	Autoritzacions temporals						
	Temporal	-1,9%	-2,0%	-1,8%	-1,7%	-1,9%	-1,8%
	Temporal per a empreses estrangeres	-5,0%	-4,4%	-3,2%	-1,5%	0,2%	1,2%
	Temporal per recerca i estudis, pràctiques formatives i entrenaments esportius	0,0%	0,4%	-1,0%	-3,5%	-2,6%	0,9%
	Fronterer temporal	2,9%	2,0%	2,3%	3,3%	4,2%	4,1%
Total	0,2%	0,3%	0,3%	0,4%	-1,6%	0,4%	
Baixes país	4,9%	4,8%	3,3%	1,4%	-0,5%	-1,8%	

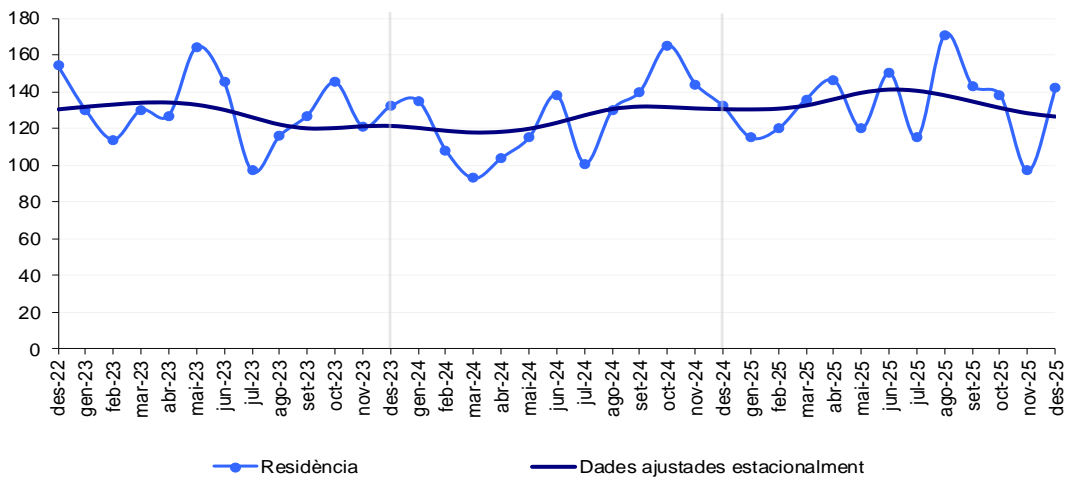
Nota: Les dades ajustades donen una visió complementària de l'evolució mensual de les dades, sense la influència dels festius, ponts o altres efectes estacionals i de calendari. Les sèries ajustades estacionalment s'han calculat utilitzant una metodologia harmonitzada. Vegeu nota metodològica al final.

3. Gràfics

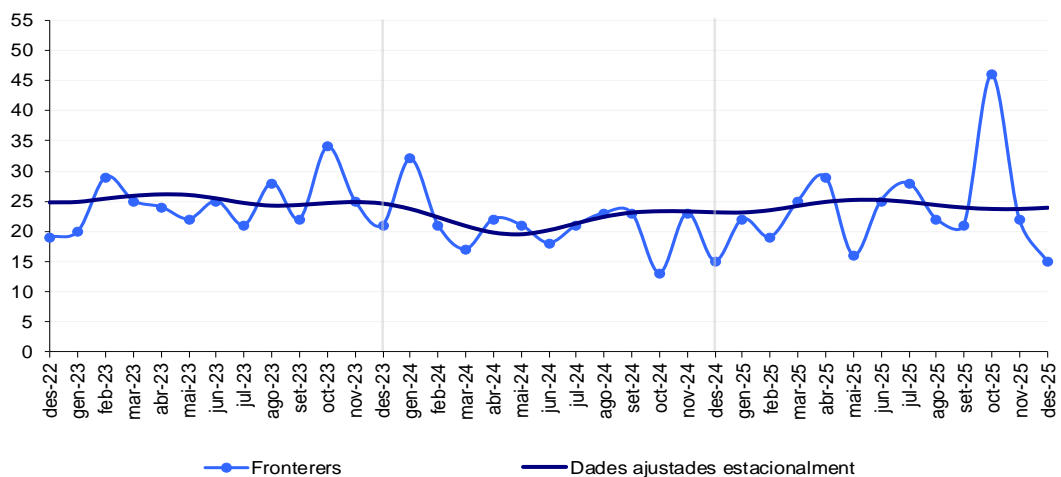
Autoritzacions inicials de residència i treball



Autoritzacions inicials de residència

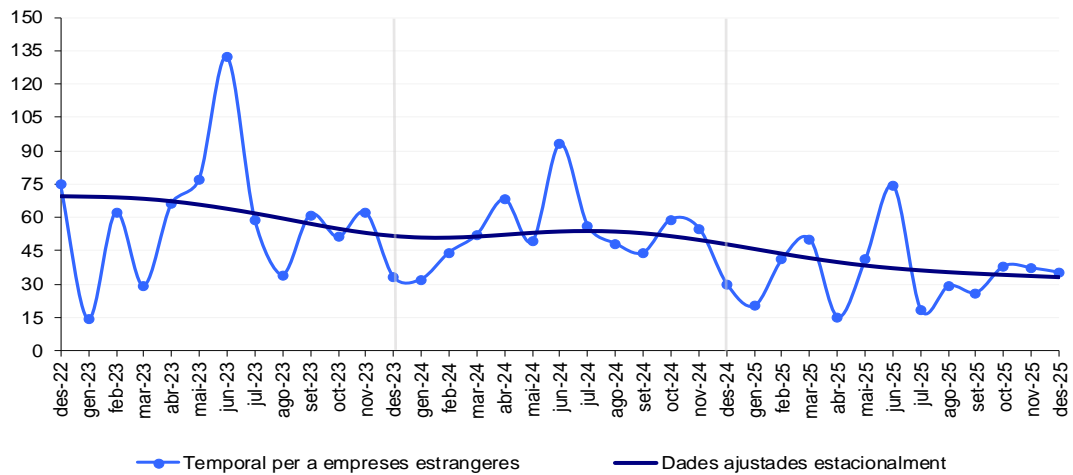


Autoritzacions inicials de treball fronterer

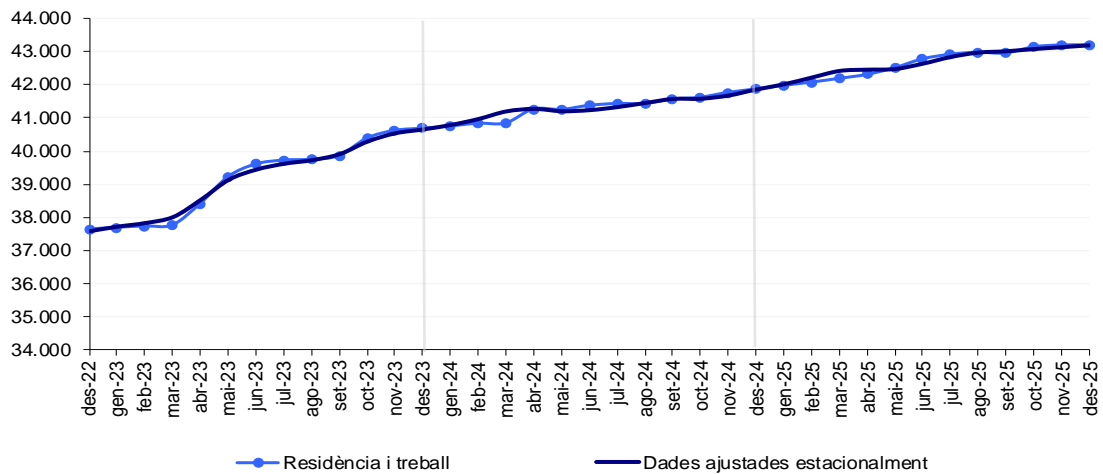


A010. Estadística d'estrangers amb permís de residència. Octubre - Desembre del 2025
A020. Estadística d'autoritzacions de treball. Octubre - Desembre del 2025

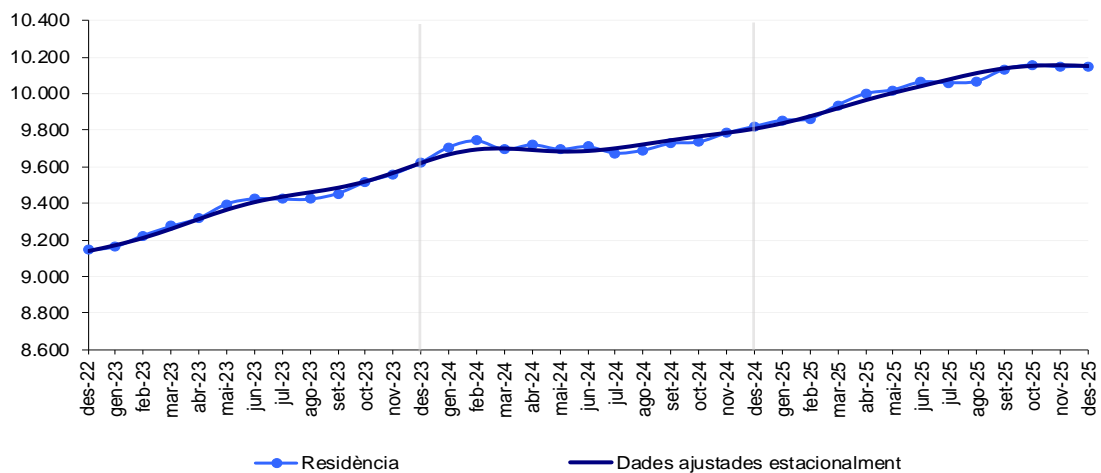
Autoritzacions inicials per empreses estrangeres



Autoritzacions en vigor de residència i treball

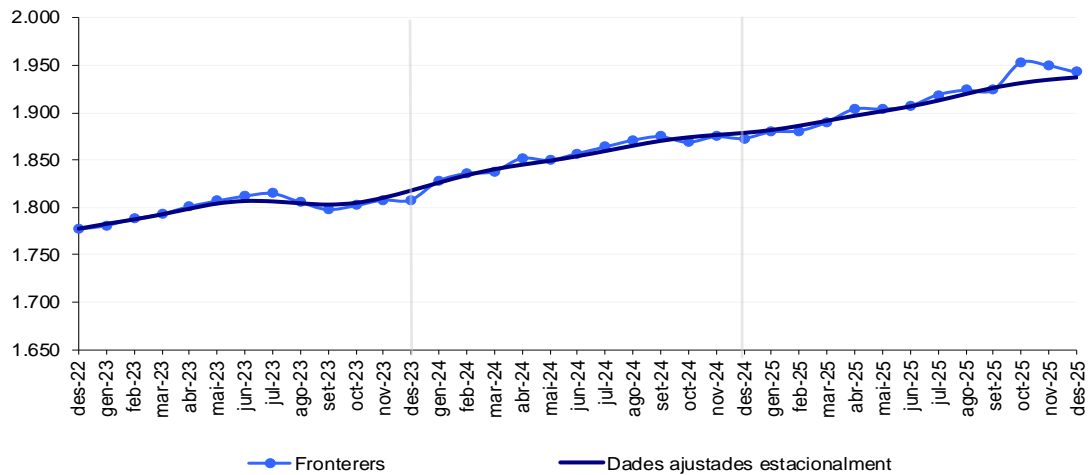


Autoritzacions en vigor de residència (sense treball)

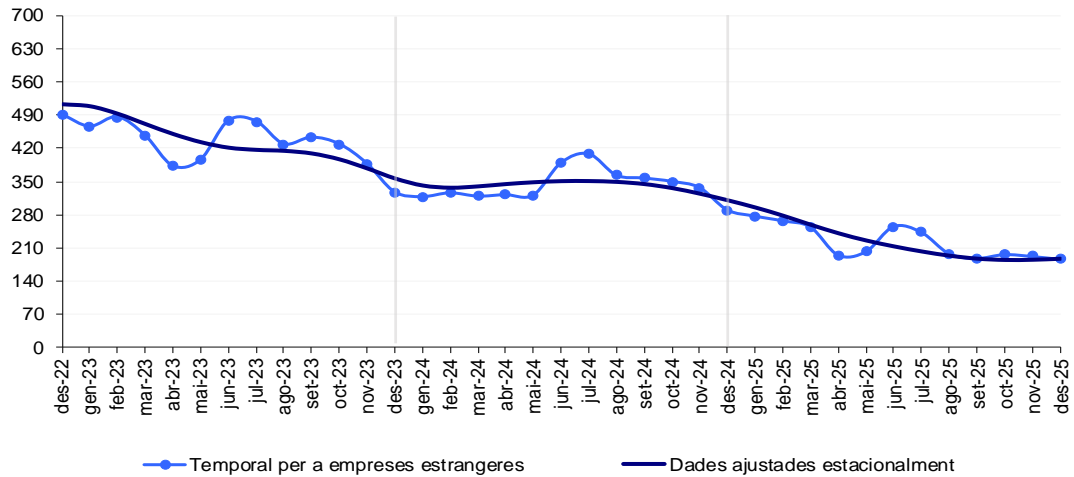


A010. Estadística d'estrangers amb permís de residència. Octubre - Desembre del 2025
A020. Estadística d'autoritzacions de treball. Octubre - Desembre del 2025

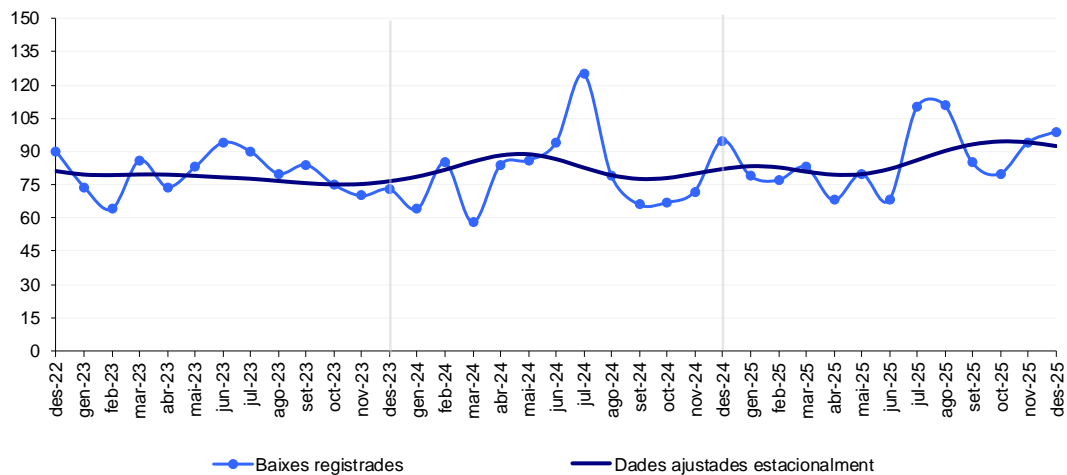
Autoritzacions en vigor de treball fronterer



Autoritzacions en vigor per empreses estrangeres



Baixes registrades



A010. Estadística d'estrangers amb permís de residència. Octubre - Desembre del 2025
A020. Estadística d'autoritzacions de treball. Octubre - Desembre del 2025

4. Detall de les dades pel període octubre - desembre del 2025

Durant el període octubre-desembre de l'any 2025 s'han acordat un total de 6.076 autoritzacions d'immigració inicials: 858 (14,1%) en règim de residència i treball, 377 (6,2%) en règim de residència i 4.573 (75,3%) són autoritzacions temporals.

Per nacionalitats, "Altres nacionalitats" és el col·lectiu més representat amb un total de 4.451 autoritzacions (73,3%), seguits dels espanyols amb 1.313 autoritzacions (21,6%). Els francesos i els portuguesos representen el 3,8% i l'1,3%, respectivament.

Autoritzacions inicials acordades durant el trimestre per tipus i nacionalitat					
Tipus d'autorització	Espanyola	Francesa	Portuguesa	Altres	Total
Residència i treball	433 50,5%	99 11,5%	46 5,4%	280 32,6%	858 100%
Residència	103 27,3%	57 15,1%	7 1,9%	210 55,7%	377 100%
Fronterer	69 83,1%	3 3,6%	5 6,0%	6 7,2%	83 100%
Treball sense residència	5 83,3%	1 16,7%			6 100%
Autoritzacions prorrogables	610 46,1%	160 12,1%	58 4,4%	496 37,5%	1.324 100%
Temporal	596 13,0%	65 1,4%	20 0,4%	3.892 85,1%	4.573 100%
Temporal per a empreses estrangeres	63 57,3%	1 0,9%	3 2,7%	43 39,1%	110 100%
Temporal per recerca i estudis, pràctiques formatives i entrenaments esportius	20 52,6%	3 7,9%		15 39,5%	38 100%
Fronterer temporal	24 77,4%	2 6,5%		5 16,1%	31 100%
Total autoritzacions temporals	703 14,8%	71 1,5%	23 0,5%	3.955 83,2%	4.752 100%
Total	1.313 21,6%	231 3,8%	81 1,3%	4.451 73,3%	6.076 100%

* Dades provisionals

D'aquestes 4.451 autoritzacions inicials d'altres nacionalitats, 2.105 (47,3%) corresponen a persones de nacionalitat argentina, 533 (12,0%) a persones amb nacionalitat colombiana i 165 (3,7%) a persones amb nacionalitat peruana. El 37,0% restant correspon a persones d'altres nacionalitats.

Autoritzacions inicials acordades durant el trimestre per tipus i pel col·lectiu d'altres nacionalitats					
Tipus d'autorització	Argentina	Colombiana	Peruana	Altres	Total
Residència i treball	60 21,4%	60 21,4%	32 11,4%	128 45,7%	280 100%
Residència	18 8,6%	32 15,2%	16 7,6%	144 68,6%	210 100%
Fronterer		1 16,7%	2 33,3%	3 50,0%	6 100%
Treball sense residència					
Autoritzacions prorrogables	78 15,7%	93 18,8%	50 10,1%	275 55,4%	496 100%
Temporal	2.024 52,0%	436 11,2%	110 2,8%	1.322 34,0%	3.892 100%
Temporal per a empreses estrangeres		3 7,0%	4 9,3%	36 83,7%	43 100%
Temporal per recerca i estudis, pràctiques formatives i entrenaments esportius	1 6,7%	1 6,7%	1 6,7%	12 80,0%	15 100%
Fronterer temporal	2 40,0%			3 60,0%	5 100%
Total autoritzacions temporals	2.027 51,3%	440 11,1%	115 2,9%	1.373 34,7%	3.955 100%
Total	2.105 47,3%	533 12,0%	165 3,7%	1.648 37,0%	4.451 100%

* Dades provisionals

A010. Estadística d'estrangers amb permís de residència. Octubre - Desembre del 2025
A020. Estadística d'autoritzacions de treball. Octubre - Desembre del 2025

Al final del període octubre-desembre del 2025 hi ha hagut un total de 53.357 autoritzacions de residència i treball i residència en vigor, és a dir, un 88,5% del total.

Els treballadors fronterers totalitzen 1.943 autoritzacions i representen el 3,2% de les autoritzacions de treball en vigor.

La majoria de les autoritzacions de treball temporal (85,2%) són del grup d'“Altres nacionalitats”. Els espanyols estan particularment presents en els treballadors fronterers, amb el 90,3% de representació, i en les autoritzacions de residència i treball, amb el 45,1% de representació. A més, suposen el 43,0% del total de les autoritzacions en vigor, mentre que el grup d'“Altres nacionalitats” registra una representació total del 33,9%, els portuguesos del 15,3% i els francesos del 7,7% restant.

Autoritzacions en vigor per tipus i nacionalitat al final del trimestre

Tipus d'autorització	Espanyola	Francesa	Portuguesa	Altres	Total
Residència i treball	19.486 45,1%	3.151 7,3%	8.522 19,7%	12.047 27,9%	43.206 100%
Residència	3.852 37,9%	1.358 13,4%	619 6,1%	4.322 42,6%	10.151 100%
Fronterer	1.754 90,3%	40 2,1%	75 3,9%	74 3,8%	1.943 100%
Treball sense residència	68 61,8%	37 33,6%		5 4,5%	110 100%
Autoritzacions prorrogables	25.160 45,4%	4.586 8,3%	9.216 16,6%	16.448 29,7%	55.410 100%
Temporal	594 13,0%	64 1,4%	20 0,4%	3.896 85,2%	4.574 100%
Temporal per a empreses estrangeres	103 55,4%	2 1,1%	8 4,3%	73 39,2%	186 100%
Temporal per recerca i estudis, pràctiques formatives i entrenaments esportius	36 43,4%	8 9,6%		39 47,0%	83 100%
Fronterer temporal	24 77,4%	2 6,5%		5 16,1%	31 100%
Autoritzacions temporals	757 15,5%	76 1,6%	28 0,6%	4.013 82,3%	4.874 100%
Total	25.917 43,0%	4.662 7,7%	9.244 15,3%	20.461 33,9%	60.284 100%

Nota: les dades d'autoritzacions en vigor són les dades registrades el darrer dia del trimestre.

A010. Estadística d'estrangers amb permís de residència. Octubre - Desembre del 2025
A020. Estadística d'autoritzacions de treball. Octubre - Desembre del 2025

Quant al detall de les autoritzacions en vigor pel col·lectiu d'altres nacionalitats, les nacionalitats més representades són els argentins amb un total de 5.470 autoritzacions al final del període octubre-desembre del 2025, seguida pels colombians i els peruans amb 2.227 i 1.149 autoritzacions en vigor, respectivament. Dins del subgrup de les autoritzacions de residència i treball, destaquen les 3.131 concedides a persones de nacionalitat argentina, que representen el 26,0% del total de les autoritzacions de residència i treball del col·lectiu. En el subgrup de les temporals destaquen les 2.021 autoritzacions concedides a argentins, que representen el 51,9% del total d'aquestes autoritzacions.

Autoritzacions en vigor per tipus i pel·lectiu d'altres nacionalitats al final del trimestre					
Tipus d'autorització	Argentina	Colombiana	Peruana	Altres	Total
Residència i treball	3.131 26,0%	1.528 12,7%	919 7,6%	6.469 53,7%	12.047 100%
Residència	309 7,1%	243 5,6%	99 2,3%	3.671 84,9%	4.322 100%
Fronterer	3 4,1%	9 12,2%	8 10,8%	54 73,0%	74 100%
Treball sense residència	3 60,0%			2 40,0%	5 100%
Autoritzacions prorrogables	3.446 21,0%	1.780 10,8%	1.026 6,2%	10.196 62,0%	16.448 100%
Temporal	2.021 51,9%	436 11,2%	110 2,8%	1.329 34,1%	3.896 100%
Temporal per a empreses estrangeres		9 12,3%	9 12,3%	55 75,3%	73 100%
Temporal per recerca i estudis, pràctiques formatives i entrenaments esportius	1 2,6%	2 5,1%	4 10,3%	32 82,1%	39 100%
Fronterer temporal	2 40,0%			3 60,0%	5 100%
Autoritzacions temporals	2.024 50,4%	447 11,1%	123 3,1%	1.419 35,4%	4.013 100%
Total	5.470 26,7%	2.227 10,9%	1.149 5,6%	11.615 56,8%	20.461 100%

Nota: les dades d'autoritzacions en vigor són les dades registrades el darrer dia del trimestre.

A010. Estadística d'estrangers amb permís de residència. Octubre - Desembre del 2025
A020. Estadística d'autoritzacions de treball. Octubre - Desembre del 2025

Quant als trams d'edat de les persones amb autoritzacions d'immigració en vigor, la part més important (62,7%) es concentra en el tram de 26 a 59 anys, és a dir, que es troben en edat de treballar.

Les autoritzacions de residència difereixen significativament de la resta pel caràcter no laboral que tenen. Així, el 45,6% d'aquestes autoritzacions es troben en el tram de menys de 18 anys i el 25,6% en el tram superior o igual als 60 anys.

Autoritzacions en vigor per tipus i tram d'edat

Tipus d'autorització	Menys de 18 anys	De 18 a 25 anys	De 26 a 39 anys	De 40 a 59 anys	Més de 59 anys	Total
Residència i treball	130 0,3%	2.414 5,6%	11.878 27,5%	18.523 42,9%	10.261 23,7%	43.206 100%
Residència	4.633 45,6%	703 6,9%	760 7,5%	1.461 14,4%	2.594 25,6%	10.151 100%
Fronterer		156 8,0%	522 26,9%	1.023 52,7%	242 12,5%	1.943 100%
Treball sense residència	1 0,9%	1 0,9%	38 34,5%	65 59,1%	5 4,5%	110 100%
Autoritzacions prorrogables	4.764 8,6%	3.274 5,9%	13.198 23,8%	21.072 38,0%	13.102 23,6%	55.410 100%
Temporal		1.213 26,5%	2.728 59,6%	581 12,7%	52 1,1%	4.574 100%
Temporal per a empreses estrangeres		19 10,2%	71 38,2%	86 46,2%	10 5,4%	186 100%
Temporal per recerca i estudis, pràctiques formatives i entrenaments esportius	31 37,3%	42 50,6%	7 8,4%	2 2,4%	1 1,2%	83 100%
Fronterer temporal		5 16,1%	5 16,1%	19 61,3%	2 6,5%	31 100%
Autoritzacions temporals	31 0,6%	1.279 26,2%	2.811 57,7%	688 14,1%	65 1,3%	4.874 100%
Total	4.795 8,0%	4.553 7,6%	16.009 26,6%	21.760 36,1%	13.167 21,8%	60.284 100%

Nota: les dades d'autoritzacions en vigor són les dades registrades el darrer dia del trimestre.

El 47,1% de les persones que gaudeixen d'una autorització d'immigració en vigor estan registrades des de fa més de 10 anys. Aquesta proporció passa a ser del 24,6% en les autoritzacions de residència, mentre que el 50,9% porten 5 anys o menys registrats al Departament d'Immigració. Aquesta casuística s'explica perquè és una categoria que agrupa molts menors.

Autoritzacions en vigor per tipus i temps inscrit al registre d'immigració

Tipus d'autorització	Menys d'1 any	D'1 a 5 anys	De 6 a 10 anys	D'11 a 15 anys	De 16 a 20 anys	Més de 20 anys	Total
Residència i treball	2.950 6,8%	11.835 27,4%	5.590 12,9%	2.328 5,4%	3.877 9,0%	16.626 38,5%	43.206 100%
Residència	1.086 10,7%	4.079 40,2%	2.490 24,5%	1.293 12,7%	569 5,6%	634 6,2%	10.151 100%
Fronterer	234 12,0%	676 34,8%	291 15,0%	88 4,5%	146 7,5%	508 26,1%	1.943 100%
Treball sense residència	52 47,3%	45 40,9%	7 6,4%	4 3,6%		2 1,8%	110 100%
Total autoritzacions prorrogables	4.322 7,8%	16.635 30,0%	8.378 15,1%	3.713 6,7%	4.592 8,3%	17.770 32,1%	55.410 100%

Nota: s'exclouen de la taula les autoritzacions de treball temporal.

Nota: les dades d'autoritzacions en vigor són les dades registrades el darrer dia del trimestre.

A010. Estadística d'estrangers amb permís de residència. Octubre - Desembre del 2025
A020. Estadística d'autoritzacions de treball. Octubre - Desembre del 2025

S'han registrat un total de 272 baixes del país al registre d'immigració durant el trimestre. El 50,0% de les baixes són d'espanyols, seguit del grup d'"Altres nacionalitats" (29,8%) i dels portuguesos i francesos amb un 12,5% i un 7,7%, respectivament. Un total de 196 baixes (72,1%) corresponen a autoritzacions de residència i treball i 68 baixes (25,0%) corresponen a autoritzacions de residència.

Baixes registrades durant el trimestre per tipus i nacionalitat

Tipus d'autorització	Espanyola	Francesa	Portuguesa	Altres	Total
Residència i treball	101 51,5%	18 9,2%	31 15,8%	46 23,5%	196 100%
Residència	30 44,1%	3 4,4%	2 2,9%	33 48,5%	68 100%
Altres	5 62,5%		1 12,5%	2 25,0%	8 100%
Total	136 50,0%	21 7,7%	34 12,5%	81 29,8%	272 100%

5. Nota metodològica

- **Font.** Les dades presentades en aquesta nota de premsa provenen del registre del Departament d'Immigració tractades i revisades pel Departament d'Estadística del Govern d'Andorra. Estan disponibles en la nostra web: <http://www.estadistica.ad> en l'apartat Estadístiques i Dades/ Població i migració/Servei d'immigració.
- **Definicions.**
 - **Autorització inicial:** Primera autorització acordada a una persona per un tipus d'autorització. Engloba els nous immigrants i les persones ja registrades que sol·liciten un canvi de categoria. Es sumen les autoritzacions acordades durant el mes o el trimestre.
 - **Autorització en vigor:** Correspon a les persones gaudint d'un permís d'immigració en vigor per residir o treballar legalment al Principat. Es comptabilitzen l'últim dia del mes o del trimestre.
 - **Baixes registrades:** Són les baixes voluntàries del país tramitades via el Departament d'Immigració. No s'inclouen les baixes de temporers. Es sumen les baixes registrades durant el mes o el trimestre.
 - **Fronterer:** Autoritza a treballar al país de forma permanent durant el període de l'autorització, però ha de pernoctar de forma habitual fora del territori andorrà.
 - **Residència:** Autoritza a residir al Principat d'Andorra, inclou els reagrupaments familiars sense treball i les residències sense activitat lucrativa (que inclouen les antigues residències passives).
 - **Residència i treball:** Autoritza a residir i a treballar al país de manera permanent i efectiva durant la vigència de l'autorització. Inclou les autoritzacions específiques al personal d'ensenyament desplaçat, les autoritzacions regulades per les quotes i els reagrupaments familiars amb treball.
 - **Temporal per a empreses estrangeres:** Autoritza a residir i executar únicament els treballs concrets fins un màxim de 6 mesos. S'exclouen d'aquesta partida tots aquells casos en què siguin notificacions a immigració per dies, setmanes o fins a un mes de treball, ja que no es defineixen com a una autorització.
 - **Temporal per recerca i estudis, en pràctiques formatives i entrenaments esportius:** Autoritza a estudiar o a efectuar recerques de caràcter científic o similar i a residir al país únicament mentre durin els estudis o les recerques per als quals ha rebut aquesta autorització.
 - **Treball sense residència:** Autoritza a la persona a treballar al país però no a residir-hi.
- **Metodologia.**

Les dades presentades en aquesta nota de premsa provenen del registre del Departament d'Immigració. Són dades provisionals pel fet que els registres d'immigració poden ser objecte d'actualitzacions retroactives. Per aquesta raó tècnica, les dades que es tracten en aquesta nota de premsa corresponen a l'anterior trimestre donat que aquestes dades són subjectes a actualitzacions periòdiques.

Per les seves particularitats, les autoritzacions temporals, que autoritzen a treballar i a residir temporalment al Principat d'Andorra i que inclouen les autoritzacions de la temporada d'hivern, seran objecte d'una publicació específica al final de cada temporada.

Càlcul de les sèries mensuals ajustades estacionalment: a partir del mes de desembre del 2010, i per tal d'adaptar-se als formats i les metodologies de càlcul amb estàndards internacionals, el Departament d'Estadística aplica la desestacionalització de totes les sèries mensuals basada en la metodologia X12 ARIMA de l'Eurostat i del US Census Bureau. Aquesta metodologia permet estimar la sèrie ajustada de l'efecte del calendari i efectes estacionals per tal de poder comparar les dades mensuals amb

A010. Estadística d'estrangers amb permís de residència. Octubre - Desembre del 2025
A020. Estadística d'autoritzacions de treball. Octubre - Desembre del 2025

mesos d'anys anteriors (per exemple, no s'haurien de comparar les dades originals d'un mes de maig amb Setmana Santa amb el mateix mes de maig sense Setmana Santa, o no serien comparables les xifres d'un mes amb cinc caps de setmana i les xifres del mateix mes d'un altre any amb quatre caps de setmana).

Els valors resultants són estimacions provisionals, subjectes als ajustaments en funció de l'evolució dels nous valors mensuals de la sèrie. Per a més detall de la informació es pot consultar la nota metodològica a la pàgina web <https://bit.ly/3addfLD>.

- **Referències metodològiques.**

Eurostat:

L'Eurostat (en anglès: Statistical Office of the European Communities) és l'oficina estadística de la Comissió Europea, que produeix dades sobre la Unió Europea (UE) i promou l'harmonització dels mètodes estadístics dels estats membres. <https://joinup.ec.europa.eu/software/demetrplus/description>

US Census Bureau:

L'Oficina del Cens dels Estats Units (de l'anglès United States Census Bureau) forma part del Departament de Comerç dels Estats Units. És l'organisme governamental que s'encarrega principalment dels censos de població als Estats Units, amb l'objectiu de proporcionar dades sobre població i economia. <http://www.census.gov>

- **Citació.** Per a qualsevol utilització posterior de la informació continguda en aquesta nota de comunicació gràcies de citar "Dades del Departament d'Immigració, tractades pel Departament d'Estadística en la Nota de Premsa ref. NP_A010-A020_20260416".
- **Marc Legal.** D'acord amb les previsions de la Llei del Pla d'estadística 2026-2029 i el seu desplegament en el Programa estadístic per a l'any 2026, el present informe dona resposta a les següents activitats estadístiques del Programa: A010. Estadística d'estrangers amb permís de residència. A020. Estadística d'autoritzacions de treball
- **Difusió.** Dades disponibles al web www.estadistica.ad, a l'apartat Estadístiques/Dades/Població i migració/Servei d'immigració. Per estar informat en qualsevol moment de les noves publicacions us podeu inscriure a la nostra "Alerta informativa" a la nostra web. També hi podeu trobar l'històric de les notes de premsa d'aquest tema: <http://www.estadistica.ad>

Amb l'objectiu de maximitzar la difusió de la informació estadística d'Andorra, les Notes de Premsa del Departament d'Estadística es podran seguir també per [Twitter](#) (actualment X)

6. Dates de les publicacions previstes

Nota de premsa A010. *Estadística d'estrangers amb permís de residència. Novembre del 2025 - Gener del 2026*, A020. *Estadística d'autoritzacions de treball. Novembre del 2025 - Gener del 2026*: 14 de maig del 2026