



NOTA DE PREMSA

A149. Estadística de salaris. Gener del 2026

Data de publicació: dilluns, 13/04/2026

www.estadistica.ad

Resum

Segons les **dades semi-definitives del mes de gener del 2026**:

- El nombre total de persones assalariades és de 49.134, fet que representa una variació del +1,8% respecte al mateix mes de l'any anterior, en què n'hi va haver 48.287.
- La massa salarial total és de 132,13 milions d'euros. La variació és positiva, del 5,8%, respecte al mateix mes de l'any anterior.
- El salari mitjà total s'ha situat en 2.689,20 €, un +4,0% respecte al mes de gener de l'any anterior. Quant al salari medià total, s'ha situat en 2.194,66 €, el que representa un 81,6% del salari mitjà total.
- L'interval de salari modal, és a dir, l'interval de salari amb més freqüència absoluta, és de "1.900 € a 2.000 €".

Nota: Cal recordar que les dades facilitades per la CASS no detallen els conceptes remuneratius. Això implica que les dades presentades en aquest informe inclouen la quantitat monetària bruta total que es declara a la CASS, sense distingir entre salaris, indemnitzacions o altres conceptes remuneratius.

Índex

1	Dades semi-definitives.....	3
1.1	Nombre de persones assalariades.....	3
1.2	Massa salarial.....	5
1.3	Salari mitjà.....	7
1.4	Salari medià.....	9
1.5	Distribució dels salaris declarats i comparativa del salari mitjà, medià i modal.....	11
2	Dades ajustades estacionalment.....	12
2.1	Nombre de persones assalariades.....	12
2.2	Massa salarial.....	12
2.3	Salari mitjà.....	13
3	Dades provisionals del mes avançat.....	14
4	Gràfics.....	15
4.1	Nombre de persones assalariades.....	15
4.2	Massa salarial.....	15
4.3	Salari mitjà.....	15
5	Nota metodològica.....	16
6	Dates de les publicacions previstes.....	18

1 Dades semi-definitives

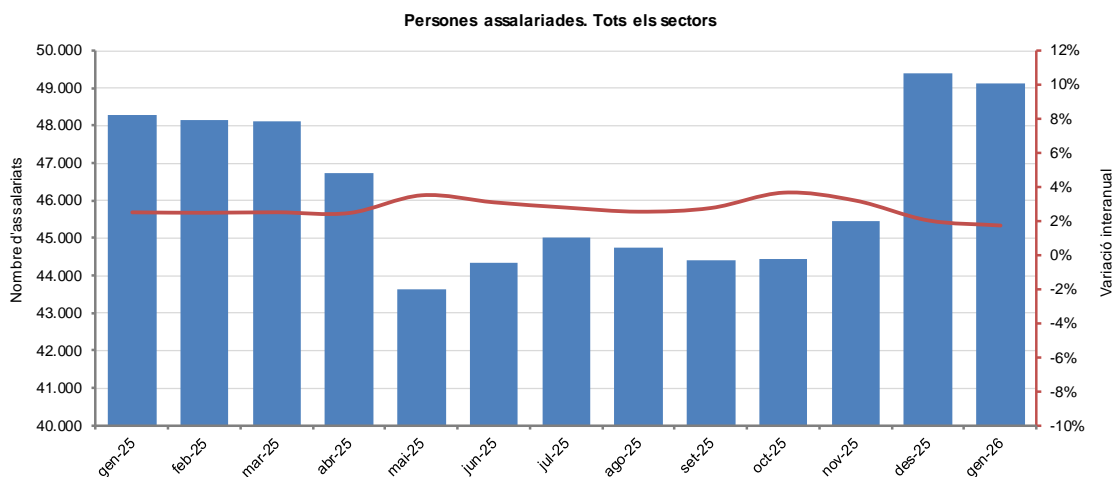
1.1 Nombre de persones assalariades

El nombre total de persones assalariades del mes de gener del 2026 és de 49.134, la qual cosa representa una variació del +1,8% respecte al mateix mes de l'any anterior, en què hi va haver 48.287 persones.

El mes de gener del 2026 presenta l'increment més destacat del nombre de persones assalariades, comparat amb el mateix mes de l'any 2025, en els sectors de "Producció i distribució d'energia elèctrica, gas i aigua" amb un +12,5% i d'"Agricultura, ramaderia, caça i silvicultura" amb un +9,3%. En canvi, els sectors que presenten un decrement més remarcable en el nombre de persones assalariades respecte al mes de gener del 2025 són "Hoteleria" amb un -4,0% i "Venda i reparació de vehicles de motor" amb un -1,8%.

Nombre de persones assalariades del mes per sector (Dades mensuals)	gen-25	gen-26	Variació absoluta	Variació
Agricultura, ramaderia, caça i silvicultura	144	157	13	9,3%
Indústries manufactureres	1.687	1.694	7	0,4%
Producció i distribució d'energia elèctrica, gas i aigua	186	209	23	12,5%
Construcció	4.458	4.720	262	5,9%
Venda i reparació de vehicles de motor	1.304	1.281	-23	-1,8%
Comerç a l'engròs i intermediaris del comerç	3.016	3.039	23	0,8%
Comerç al detall, llevat de vehicles de motor	5.349	5.327	-22	-0,4%
Hoteleria	6.859	6.583	-276	-4,0%
Transports i comunicacions	1.528	1.522	-6	-0,4%
Sistema financer	1.685	1.706	21	1,2%
Activitats immobiliàries i serveis empresarials	7.883	8.407	524	6,7%
Administració pública i seguretat social	4.718	4.808	90	1,9%
Educació	714	749	35	4,8%
Activitats sanitàries i veterinàries, serveis socials	2.710	2.753	43	1,6%
Altres activitats socials i serveis personals	4.895	5.009	114	2,3%
Llars que ocupen personal domèstic	969	985	16	1,7%
Tots els sectors	48.287	49.134	847	1,8%

Nota: En aquesta taula no es presenten els apartats "Organismes extraterritorials" i "Treballs a la comunitat", per això la suma dels sectors que es presenten pot ser diferent del total de persones assalariades per a tots els sectors.



A149. Estadística de salaris. Gener del 2026

Pel que fa a les ocupacions amb més representació al mercat laboral, aquest mes l'increment més significatiu de persones assalariades es produeix a "Secretaris administratius i similars" amb un +7,8% respecte al gener del 2025, mentre que "Cambrers, bàrmans i similars" presenta una variació interanual negativa del 3,8%.

Nombre de persones assalariades per ocupació (Dades mensuals)	gen-25	gen-26	Variació absoluta	Variació
Dependents i demostradors de botigues, magatzems, quioscos i mercats ambulants	4.263	4.266	3	0,1%
Personal de neteja d'oficines, hotels (cambrers de planta) i establiments similars	3.822	3.791	-32	-0,8%
Cambrers, bàrmans i similars	3.164	3.046	-119	-3,8%
Secretaris administratius i similars	1.987	2.142	155	7,8%
Esportistes i professionals similars	1.645	1.660	14	0,9%
Cuiners i altres preparadors de menjars	1.179	1.161	-19	-1,6%
Altres	25.738	27.032	1.295	5,0%
Sense categoria declarada	6.488	6.037	-451	-7,0%
Assalariats de tots els sectors	48.287	49.134	847	1,8%

Segons les dades acumulades al llarg dels darrers 12 mesos, la mitjana de persones assalariades és de 46.124 persones, un +2,7% comparat amb el mateix període anterior. Els sectors que presenten un increment més destacat són "Producció i distribució d'energia elèctrica, gas i aigua" amb un +8,5% i "Activitats immobiliàries i serveis empresarials" amb un +7,8%. En canvi, el sector que presenta un decrement més destacat és "Comerç al detall, llevat de vehicles de motor" amb un -3,4%.

Nombre de persones assalariades per sector (Mitjana mensual)	feb 2024 - gen 2025	feb 2025 - gen 2026	Variació absoluta	Variació
Agricultura, ramaderia, caça i silvicultura	157	163	6	3,5%
Indústries manufactureres	1.703	1.698	-5	-0,3%
Producció i distribució d'energia elèctrica, gas i aigua	188	204	16	8,5%
Construcció	4.414	4.678	264	6,0%
Venda i reparació de vehicles de motor	1.291	1.306	15	1,2%
Comerç a l'engròs i intermediaris del comerç	2.893	3.008	115	4,0%
Comerç al detall, llevat de vehicles de motor	5.270	5.090	-180	-3,4%
Hoteleria	5.520	5.532	12	0,2%
Transports i comunicacions	1.502	1.505	3	0,2%
Sistema financer	1.713	1.727	14	0,8%
Activitats immobiliàries i serveis empresarials	7.427	8.010	583	7,8%
Administració pública i seguretat social	4.737	4.867	130	2,7%
Educació	698	734	36	5,2%
Activitats sanitàries i veterinàries, serveis socials	2.652	2.729	77	2,9%
Altres activitats socials i serveis personals	3.561	3.696	135	3,8%
Llars que ocupen personal domèstic	990	994	4	0,4%
Tots els sectors	44.897	46.124	1.228	2,7%

Nota: En aquesta taula no es presenten els apartats "Organismes extraterritorials" i "Treballs a la comunitat", per això la suma dels sectors que es presenten pot ser diferent del total de persones assalariades per a tots els sectors.

A149. Estadística de salaris. Gener del 2026

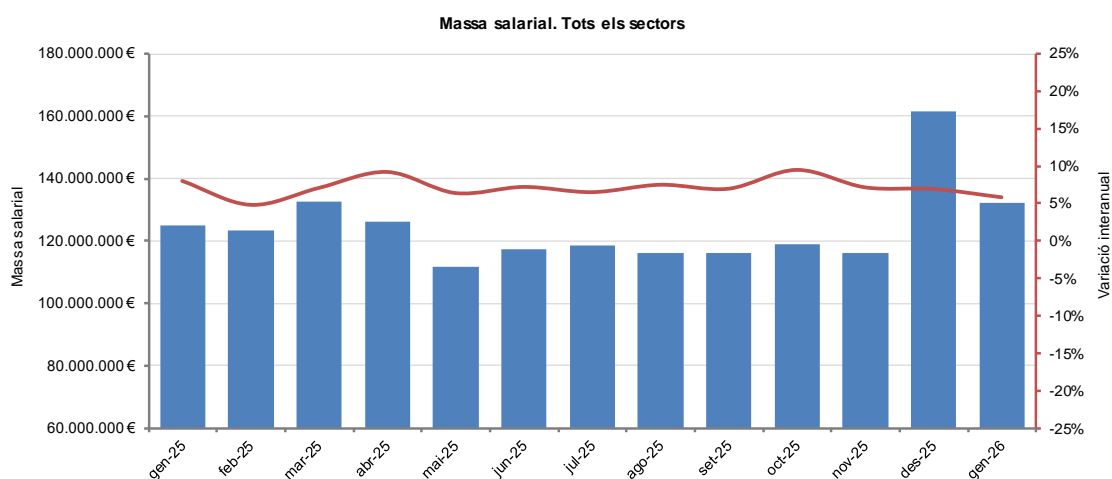
1.2 Massa salarial

La massa salarial total del mes de gener del 2026 és de 132,13 milions d'euros. La variació és positiva, d'un 5,8%, respecte al mateix mes de l'any anterior.

El sector que presenta una variació positiva més destacable és "Producció i distribució d'energia elèctrica, gas i aigua" amb un +14,8%. L'únic sector que presenta un decrement en la massa salarial respecte al gener del 2025 és "Transports i comunicacions" amb un -13,6%.

Massa salarial del mes per sector (Dades mensuals)	gen-25	gen-26	Variació absoluta	Variació
Agricultura, ramaderia, caça i silvicultura	277.543 €	316.566 €	39.023 €	14,1%
Indústries manufactureres	4.404.583 €	4.476.269 €	71.685 €	1,6%
Producció i distribució d'energia elèctrica, gas i aigua	666.137 €	764.912 €	98.775 €	14,8%
Construcció	11.709.307 €	12.802.173 €	1.092.866 €	9,3%
Venda i reparació de vehicles de motor	3.224.025 €	3.405.619 €	181.594 €	5,6%
Comerç a l'engròs i intermediaris del comerç	7.468.771 €	7.690.226 €	221.455 €	3,0%
Comerç al detall, llevat de vehicles de motor	11.573.053 €	11.988.412 €	415.358 €	3,6%
Hoteleria	13.963.566 €	14.885.255 €	921.689 €	6,6%
Transports i comunicacions	5.326.042 €	4.602.256 €	-723.786 €	-13,6%
Sistema financer	8.708.493 €	8.877.677 €	169.184 €	1,9%
Activitats immobiliàries i serveis empresarials	19.372.513 €	22.141.046 €	2.768.533 €	14,3%
Administració pública i seguretat social	14.623.882 €	15.258.209 €	634.326 €	4,3%
Educació	1.855.559 €	1.997.270 €	141.711 €	7,6%
Activitats sanitàries i veterinàries, serveis socials	7.737.495 €	8.013.849 €	276.354 €	3,6%
Altres activitats socials i serveis personals	11.871.429 €	12.673.534 €	802.105 €	6,8%
Llars que ocupen personal domèstic	1.807.701 €	1.903.212 €	95.511 €	5,3%
Tots els sectors	124.911.635 €	132.130.982 €	7.219.346 €	5,8%

Nota: En aquesta taula no es presenten els apartats "Organismes extraterritorials" i "Treballs a la comunitat", per això la suma dels sectors que es presenten pot ser diferent del total la massa salarial per a tots els sectors.



A149. Estadística de salaris. Gener del 2026

Referent a la massa salarial de les ocupacions amb més representació al mercat laboral, al gener del 2026 l'increment més significatiu es produeix a "Secretaris administratius i similars" amb un +11,7% respecte al gener del 2025. Cap ocupació amb una representació més elevada presenta una variació interanual negativa.

Massa salarial del mes per ocupació (Dades mensuals)	gen-25	gen-26	Variació absoluta	Variació
Dependents i demostradors de botigues, magatzems, quioscos i mercats ambulants	7.994.178 €	8.449.412 €	455.234 €	5,7%
Personal de neteja d'oficines, hotels (cambrers de planta) i establiments similars	6.984.198 €	7.520.748 €	536.550 €	7,7%
Cambrers, bàrmans i similars	5.920.869 €	6.108.670 €	187.800 €	3,2%
Secretaris administratius i similars	4.416.790 €	4.933.639 €	516.849 €	11,7%
Esportistes i professionals similars	4.248.531 €	4.651.420 €	402.889 €	9,5%
Cuiners i altres preparadors de menjars	2.460.897 €	2.568.444 €	107.547 €	4,4%
Altres	70.140.399 €	75.999.760 €	5.859.362 €	8,4%
Sense categoria declarada	22.745.774 €	21.898.889 €	-846.885 €	-3,7%
Massa salarial de tots els sectors	124.911.635 €	132.130.982 €	7.219.346 €	5,8%

D'acord amb les dades acumulades al llarg dels darrers 12 mesos, la mitjana mensual de la massa salarial és de 124,25 milions d'euros, equivalent a una variació del +7,0% respecte al mateix període anterior. Els sectors que presenten la variació positiva més destacada són "Activitats immobiliàries i serveis empresarials" amb un +14,9% i "Construcció" amb un +10,6%. L'únic sector que presenta un decrement en la massa salarial és "Transports i comunicacions" amb un -0,1%.

Massa salarial per sector (Mitjana mensual)	feb 2024 - gen 2025	feb 2025 - gen 2026	Variació absoluta	Variació
Agricultura, ramaderia, caça i silvicultura	301.397 €	323.746 €	22.349 €	7,4%
Indústries manufactureres	4.505.851 €	4.595.288 €	89.437 €	2,0%
Producció i distribució d'energia elèctrica, gas i aigua	788.229 €	862.118 €	73.889 €	9,4%
Construcció	12.173.760 €	13.459.818 €	1.286.058 €	10,6%
Venda i reparació de vehicles de motor	3.062.301 €	3.217.045 €	154.744 €	5,1%
Comerç a l'engròs i intermediaris del comerç	7.079.352 €	7.454.396 €	375.045 €	5,3%
Comerç al detall, llevat de vehicles de motor	10.883.317 €	10.919.984 €	36.667 €	0,3%
Hoteleria	10.754.206 €	11.274.870 €	520.664 €	4,8%
Transports i comunicacions	4.228.047 €	4.223.695 €	-4.352 €	-0,1%
Sistema financer	8.809.649 €	9.232.764 €	423.115 €	4,8%
Activitats immobiliàries i serveis empresarials	18.355.392 €	21.086.488 €	2.731.096 €	14,9%
Administració pública i seguretat social	15.546.509 €	16.545.661 €	999.152 €	6,4%
Educació	1.870.922 €	2.008.954 €	138.032 €	7,4%
Activitats sanitàries i veterinàries, serveis socials	7.470.703 €	7.943.216 €	472.513 €	6,3%
Altres activitats socials i serveis personals	8.147.307 €	8.883.504 €	736.197 €	9,0%
Llars que ocupen personal domèstic	1.797.286 €	1.873.239 €	75.953 €	4,2%
Tots els sectors	116.096.866 €	124.246.242 €	8.149.376 €	7,0%

Nota: En aquesta taula no es presenten els apartats "Organismes extraterritorials" i "Treballs a la comunitat", per això la suma dels sectors que es presenten pot ser diferent del total la massa salarial per a tots els sectors.

A149. Estadística de salaris. Gener del 2026

1.3 Salari mitjà

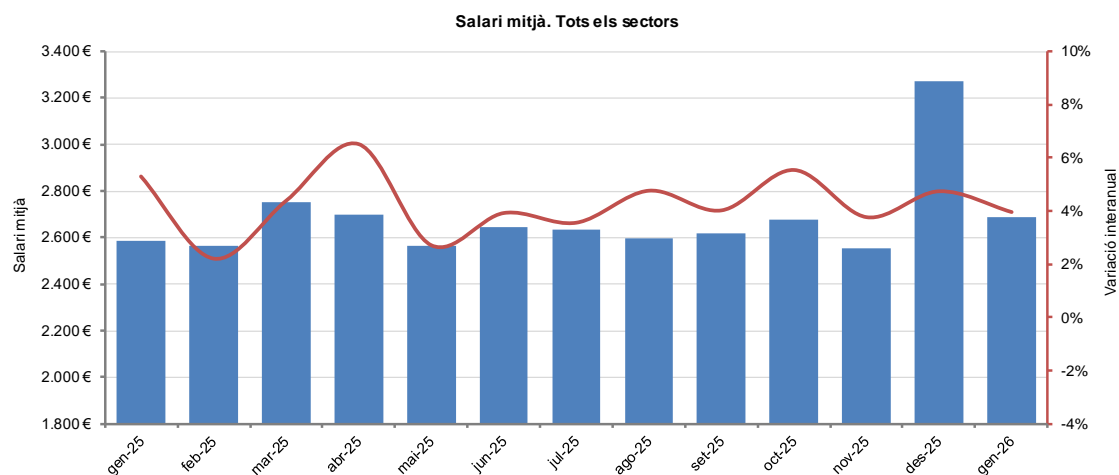
El salari mitjà total declarat a la CASS per al mes de gener del 2026 és de 2.689,20 €, un +4,0% respecte al mateix mes de l'any anterior.

Aquest mes, els sectors que presenten una variació positiva més remarcable són "Hoteleria" amb un +11,1% i "Venda i reparació de vehicles de motor" amb un +7,6%. L'únic sector que presenta una variació negativa respecte al gener del 2025 és "Transports i comunicacions" amb un -13,2%.

Cal recordar que les dades facilitades per la CASS no detallen els conceptes remuneratius ni les hores treballades. El salari mitjà aquí descrit es basa en les quantitats totals brutes declarades a la CASS, sense distingir si s'hi inclouen indemnitzacions o altres remuneracions, o si les persones assalariades treballen a jornada completa o parcial.

Salari mitjà del mes per sector (Dades mensuals)	gen-25	gen-26	Variació absoluta	Variació
Agricultura, ramaderia, caça i silvicultura	1.932,39 €	2.016,75 €	84,36 €	4,4%
Indústries manufactureres	2.610,81 €	2.642,13 €	31,32 €	1,2%
Producció i distribució d'energia elèctrica, gas i aigua	3.581,23 €	3.656,60 €	75,37 €	2,1%
Construcció	2.626,43 €	2.712,22 €	85,79 €	3,3%
Venda i reparació de vehicles de motor	2.472,53 €	2.659,21 €	186,68 €	7,6%
Comerç a l'engròs i intermediaris del comerç	2.476,12 €	2.530,38 €	54,26 €	2,2%
Comerç al detall, llevat de vehicles de motor	2.163,42 €	2.250,43 €	87,01 €	4,0%
Hoteleria	2.035,72 €	2.261,17 €	225,45 €	11,1%
Transports i comunicacions	3.484,55 €	3.023,46 €	-461,09 €	-13,2%
Sistema financer	5.167,73 €	5.203,90 €	36,17 €	0,7%
Activitats immobiliàries i serveis empresarials	2.457,57 €	2.633,61 €	176,04 €	7,2%
Administració pública i seguretat social	3.099,83 €	3.173,29 €	73,46 €	2,4%
Educació	2.598,13 €	2.668,33 €	70,20 €	2,7%
Activitats sanitàries i veterinàries, serveis socials	2.855,58 €	2.910,93 €	55,35 €	1,9%
Altres activitats socials i serveis personals	2.425,26 €	2.530,03 €	104,77 €	4,3%
Llars que ocupen personal domèstic	1.865,41 €	1.931,98 €	66,57 €	3,6%
Tots els sectors	2.586,86 €	2.689,20 €	102,34 €	4,0%

Nota: En aquesta taula no es presenten els apartats "Organismes extraterritorials" i "Treballs a la comunitat".



A149. Estadística de salaris. Gener del 2026

Quant al salari mitjà de les ocupacions amb més representació al mercat laboral, al mes de gener del 2026 l'increment més significatiu es produeix a "Personal de neteja d'oficines, hotels (cambres de planta) i establiments similars" amb un +8,6% respecte al gener del 2025, mentre que cap ocupació amb una major representació presenta una variació interanual negativa.

Salari mitjà del mes per ocupació (Dades mensuals)	gen-25	gen-26	Variació absoluta	Variació
Dependents i demostradors de botigues, magatzems, quioscos i mercats ambulants	1.875,31 €	1.980,74 €	105,43 €	5,6%
Personal de neteja d'oficines, hotels (cambres de planta) i establiments similars	1.827,23 €	1.984,10 €	156,87 €	8,6%
Cambres, bàrmans i similars	1.871,05 €	2.005,68 €	134,63 €	7,2%
Secretaris administratius i similars	2.222,53 €	2.302,78 €	80,25 €	3,6%
Esportistes i professionals similars	2.582,02 €	2.802,32 €	220,30 €	8,5%
Cuiners i altres preparadors de menjars	2.086,96 €	2.213,02 €	126,06 €	6,0%
Altres	2.725,22 €	2.811,46 €	86,24 €	3,2%
Sense categoria declarada	3.505,83 €	3.627,46 €	121,63 €	3,5%
Salari mitjà de tots els sectors	2.586,86 €	2.689,20 €	102,34 €	4,0%

D'acord amb les dades acumulades durant els darrers 12 mesos, el salari mitjà s'ha situat en 2.693,72 €, equivalent a una variació del +4,2% respecte al mateix període anterior. El sector que presenta la variació positiva més remarcable és "Activitats immobiliàries i serveis empresarials" amb un +6,5%. Cap sector presenta una variació negativa respecte al mateix període anterior.

Salari mitjà per sector (Mitjana mensual)	feb 2024 - gen 2025	feb 2025 - gen 2026	Variació absoluta	Variació
Agricultura, ramaderia, caça i silvicultura	1.915,21 €	1.987,37 €	72,16 €	3,8%
Indústries manufactureres	2.645,78 €	2.706,43 €	60,65 €	2,3%
Producció i distribució d'energia elèctrica, gas i aigua	4.198,81 €	4.231,22 €	32,41 €	0,8%
Construcció	2.758,12 €	2.877,32 €	119,20 €	4,3%
Venda i reparació de vehicles de motor	2.372,88 €	2.463,50 €	90,62 €	3,8%
Comerç a l'engròs i intermediaris del comerç	2.446,91 €	2.478,22 €	31,31 €	1,3%
Comerç al detall, llevat de vehicles de motor	2.065,10 €	2.145,26 €	80,15 €	3,9%
Hoteleria	1.948,30 €	2.038,02 €	89,72 €	4,6%
Transports i comunicacions	2.814,58 €	2.806,76 €	-7,82 €	-0,3%
Sistema financer	5.142,33 €	5.347,26 €	204,93 €	4,0%
Activitats immobiliàries i serveis empresarials	2.471,33 €	2.632,55 €	161,22 €	6,5%
Administració pública i seguretat social	3.282,10 €	3.399,55 €	117,45 €	3,6%
Educació	2.681,81 €	2.738,11 €	56,30 €	2,1%
Activitats sanitàries i veterinars, serveis socials	2.816,92 €	2.910,79 €	93,87 €	3,3%
Altres activitats socials i serveis personals	2.287,67 €	2.403,34 €	115,67 €	5,1%
Llars que ocupen personal domèstic	1.815,68 €	1.883,96 €	68,29 €	3,8%
Tots els sectors	2.585,87 €	2.693,72 €	107,85 €	4,2%

Nota: En aquesta taula no es presenten els apartats "Organismes extraterritorials" i "Treballs a la comunitat".

A149. Estadística de salaris. Gener del 2026

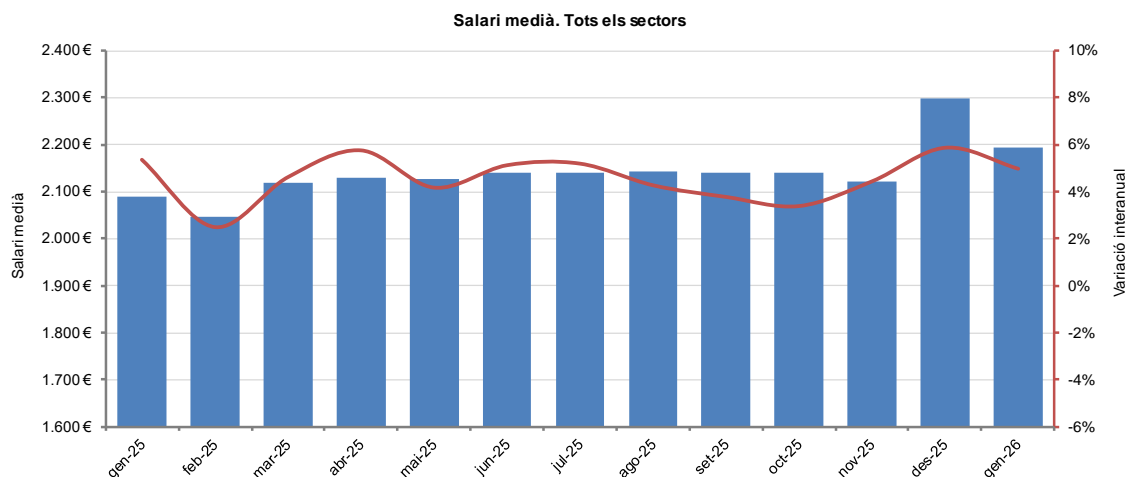
1.4 Salari medià

El salari medià total declarat a la CASS per al mes de gener del 2026 és de 2.194,66 €, és a dir, un +5,0% respecte al mateix mes de l'any anterior. És a dir, la meitat dels assalariats han percebut un salari igual o inferior a 2.194,66 €, i l'altra meitat un salari igual o superior.

Aquest mes, els sectors que presenten una variació positiva més remarcable són "Hoteleria" amb un +7,6% i "Altres activitats socials i serveis personals" amb un +6,4%. L'únic sector que presenta una variació negativa més destacada respecte al mateix mes de l'any anterior és "Agricultura, ramaderia, caça i silvicultura" amb un -3,4%.

Salari medià del mes per sector (Dades mensuals)	gen-25	gen-26	Variació absoluta	Variació
Agricultura, ramaderia, caça i silvicultura	1.750,00 €	1.691,30 €	-58,70 €	-3,4%
Indústries manufactureres	2.136,30 €	2.236,13 €	99,83 €	4,7%
Producció i distribució d'energia elèctrica, gas i aigua	3.430,19 €	3.440,75 €	10,56 €	0,3%
Construcció	2.484,00 €	2.549,25 €	65,25 €	2,6%
Venda i reparació de vehicles de motor	2.078,61 €	2.139,04 €	60,43 €	2,9%
Comerç a l'engròs i intermediaris del comerç	2.015,70 €	2.078,19 €	62,49 €	3,1%
Comerç al detall, llevat de vehicles de motor	1.871,66 €	1.964,76 €	93,10 €	5,0%
Hoteleria	1.849,34 €	1.989,97 €	140,63 €	7,6%
Transports i comunicacions	2.492,45 €	2.518,34 €	25,89 €	1,0%
Sistema financer	3.613,66 €	3.762,15 €	148,49 €	4,1%
Activitats immobiliàries i serveis empresarials	1.975,18 €	2.084,92 €	109,74 €	5,6%
Administració pública i seguretat social	2.827,17 €	2.903,32 €	76,15 €	2,7%
Educació	2.417,25 €	2.419,20 €	1,95 €	0,1%
Activitats sanitàries i veterinàries, serveis socials	2.301,74 €	2.407,45 €	105,71 €	4,6%
Altres activitats socials i serveis personals	2.004,43 €	2.131,83 €	127,40 €	6,4%
Llars que ocupen personal domèstic	1.476,64 €	1.550,00 €	73,36 €	5,0%
Tots els sectors	2.090,56 €	2.194,66 €	104,10 €	5,0%

Nota: En aquesta taula no es presenten els apartats "Organismes extraterritorials" i "Treballs a la comunitat"



A149. Estadística de salaris. Gener del 2026

La mitjana del salari medià, d'acord amb les dades acumulades durant els darrers 12 mesos, és de 2.144,70 €, un +4,5% comparat amb el mateix període anterior. El sector que presenta un increment més destacat és "Llars que ocupen personal domèstic" amb un +7,4%. Cap sector presenta una variació negativa respecte al mateix període anterior.

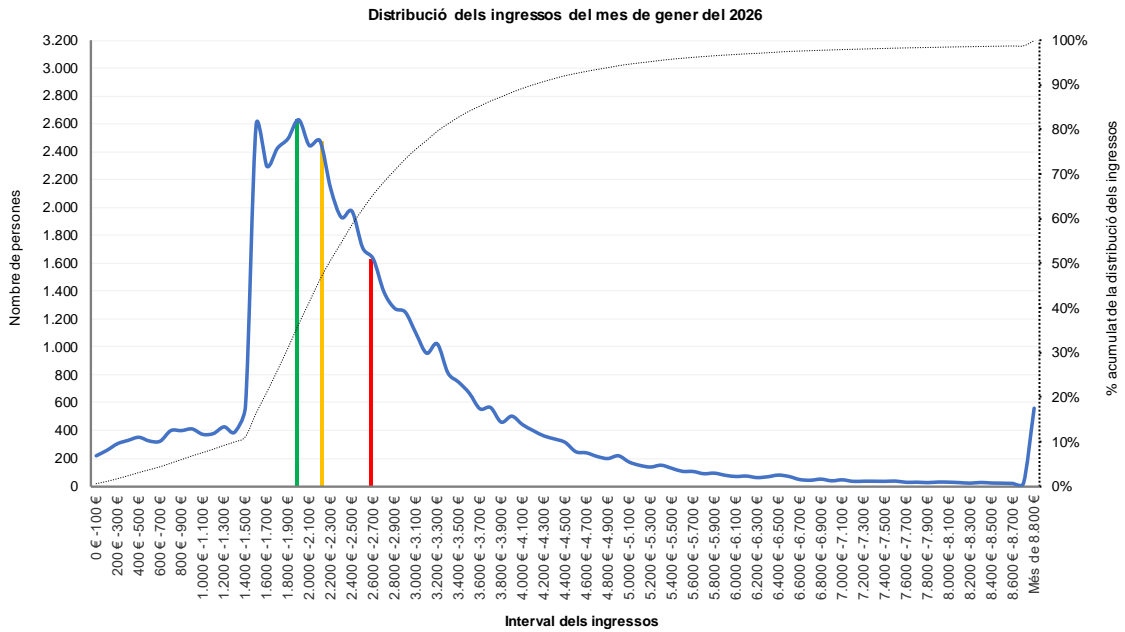
Salari medià per sector (Mitjana mensual)	feb 2024 - gen 2025	feb 2025 - gen 2026	Variació absoluta	Variació
Agricultura, ramaderia, caça i silvicultura	1.678,74 €	1.718,53 €	39,78 €	2,4%
Indústries manufactureres	2.147,75 €	2.230,20 €	82,44 €	3,8%
Producció i distribució d'energia elèctrica, gas i aigua	3.952,00 €	3.975,70 €	23,69 €	0,6%
Construcció	2.575,13 €	2.703,36 €	128,23 €	5,0%
Venda i reparació de vehicles de motor	2.041,84 €	2.113,49 €	71,65 €	3,5%
Comerç a l'engròs i intermediaris del comerç	1.977,82 €	2.010,80 €	32,98 €	1,7%
Comerç al detall, llevat de vehicles de motor	1.777,68 €	1.875,71 €	98,03 €	5,5%
Hoteleria	1.750,45 €	1.843,47 €	93,02 €	5,3%
Transports i comunicacions	2.317,04 €	2.374,75 €	57,71 €	2,5%
Sistema financer	3.612,80 €	3.727,91 €	115,10 €	3,2%
Activitats immobiliàries i serveis empresarials	1.944,64 €	2.032,54 €	87,90 €	4,5%
Administració pública i seguretat social	2.987,61 €	3.083,84 €	96,23 €	3,2%
Educació	2.431,54 €	2.496,21 €	64,68 €	2,7%
Activitats sanitàries i veterinàries, serveis socials	2.341,15 €	2.464,44 €	123,28 €	5,3%
Altres activitats socials i serveis personals	1.772,04 €	1.884,75 €	112,71 €	6,4%
Llars que ocupen personal domèstic	1.405,76 €	1.509,27 €	103,51 €	7,4%
Tots els sectors	2.051,97 €	2.144,70 €	92,72 €	4,5%

Nota: En aquesta taula no es presenten els apartats "Organismes extraterritorials" i "Treballs a la comunitat"

1.5 Distribució dels salaris declarats i comparativa del salari mitjà, medià i modal

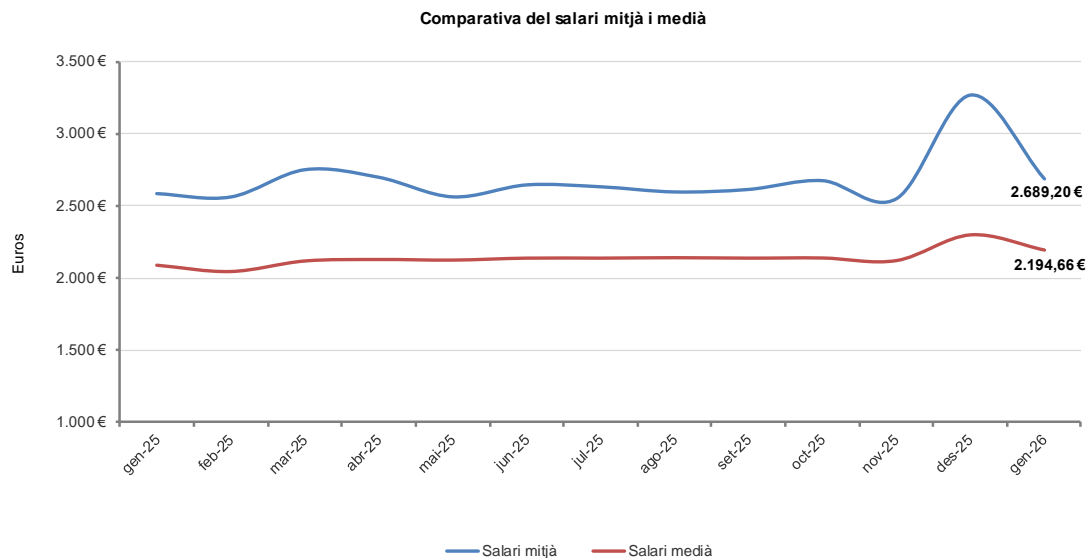
En el gràfic que hi ha a continuació, es representa la distribució dels salaris declarats en el mes de gener del 2026, així com el salari mitjà (vermell), el salari medià (groc), el salari més repetit (l'interval de salari amb la freqüència més elevada o, el que és equivalent, l'interval de salari modal, en verd) i la freqüència acumulada (en %) del nombre de persones assalariades segons el seu interval de salari (negre discontinu).

L'interval de salari modal del mes de desembre del 2025 és "1.900 € a 2.000 €", en el qual es troben el 5,4% del total de persones assalariades.



Nota: No tots els valors dels salaris són equivalents a jornades a temps complet.

El salari medià total declarat a la CASS per al mes de gener del 2026 és de 2.194,66 €, corresponent a un 81,6% del salari mitjà.



2 Dades ajustades estacionalment

2.1 Nombre de persones assalariades

Quant a les dades mensuals ajustades, un cop eliminades les variacions causades pels efectes del calendari i del període de l'any en què ens trobem, es constata en el nombre de persones assalariades una tendència a la baixa en els darrers tres mesos i se situa en un -0,1%.

Nombre de persones assalariades del mes per sector (variació mensual dades ajustades)	ago-25	set-25	oct-25	nov-25	des-25	gen-26
Agricultura, ramaderia, caça i silvicultura	0,5%	1,3%	1,9%	2,1%	1,9%	1,3%
Indústries manufactureres	0,2%	0,2%	0,1%	0,0%	-0,1%	-0,1%
Producció i distribució d'energia elèctrica, gas i aigua	1,3%	1,1%	0,8%	0,5%	0,2%	0,2%
Construcció	0,4%	0,4%	0,4%	0,5%	0,7%	0,8%
Venda i reparació de vehicles de motor	-0,1%	0,0%	-0,1%	-0,1%	-0,2%	-0,3%
Comerç a l'engròs i intermediaris del comerç	0,6%	0,7%	0,6%	0,5%	0,4%	0,3%
Comerç al detall, llevat de vehicles de motor	-0,2%	0,2%	0,4%	0,5%	0,2%	-0,1%
Hoteleria	-0,3%	-0,3%	-0,4%	-0,5%	-0,6%	-0,5%
Transports i comunicacions	0,0%	-0,1%	-0,1%	-0,2%	-0,3%	-0,3%
Sistema financer	-4,4%	-3,9%	-3,7%	-3,9%	-3,1%	-0,3%
Activitats immobiliàries i serveis empresarials	0,5%	0,4%	0,4%	0,4%	0,4%	0,4%
Administració pública i seguretat social	0,1%	0,0%	0,0%	0,1%	0,1%	0,2%
Educació	0,7%	0,5%	0,3%	0,1%	-0,1%	-0,1%
Activitats sanitàries i veterinàries, serveis socials	0,3%	0,1%	-0,1%	-0,2%	-0,2%	-0,1%
Altres activitats socials i serveis personals	0,4%	0,6%	0,6%	0,5%	0,4%	0,2%
Llars que ocupen personal domèstic	0,3%	0,1%	0,0%	-0,1%	-0,2%	-0,2%
Tots els sectors	0,2%	0,3%	0,3%	0,2%	0,0%	-0,1%

2.2 Massa salarial

Pel que fa a la variació mensual de la massa salarial ajustada estacionalment, presenta una tendència a la baixa en els darrers cinc mesos i se situa en un 0,0%.

Massa salarial del mes per sector (variació mensual dades ajustades)	ago-25	set-25	oct-25	nov-25	des-25	gen-26
Agricultura, ramaderia, caça i silvicultura	1,1%	1,6%	1,9%	1,9%	1,7%	1,3%
Indústries manufactureres	0,6%	0,6%	0,7%	0,8%	0,9%	0,9%
Producció i distribució d'energia elèctrica, gas i aigua	1,2%	1,2%	1,2%	1,0%	0,8%	0,6%
Construcció	1,2%	0,9%	0,5%	0,5%	0,8%	1,2%
Venda i reparació de vehicles de motor	0,3%	0,2%	0,4%	0,7%	1,0%	1,2%
Comerç a l'engròs i intermediaris del comerç	1,0%	0,7%	0,5%	0,3%	0,2%	0,3%
Comerç al detall, llevat de vehicles de motor	0,8%	1,0%	1,0%	0,9%	0,7%	0,7%
Hoteleria	0,2%	0,4%	0,6%	0,7%	0,7%	0,6%
Transports i comunicacions	0,4%	0,3%	0,1%	-0,1%	-0,3%	-0,5%
Sistema financer	0,1%	0,1%	0,1%	0,1%	0,1%	0,0%
Activitats immobiliàries i serveis empresarials	1,2%	0,8%	0,5%	0,5%	0,7%	0,9%
Administració pública i seguretat social	0,7%	0,5%	0,4%	0,4%	0,6%	0,8%
Educació	1,5%	1,1%	0,5%	0,0%	-0,1%	0,1%
Activitats sanitàries i veterinàries, serveis socials	1,0%	0,5%	0,0%	0,0%	0,3%	0,5%
Altres activitats socials i serveis personals	1,0%	1,0%	0,8%	0,6%	0,5%	0,4%
Llars que ocupen personal domèstic	0,7%	0,5%	0,3%	0,2%	0,2%	0,2%
Tots els sectors	0,9%	0,8%	0,6%	0,2%	-0,1%	0,0%

A149. Estadística de salaris. Gener del 2026

2.3 Salari mitjà

La variació mensual del salari mitjà ajustat estacionalment presenta una tendència estable en el darrer mes i es manté en un +0,2%.

Salari mitjà del mes per sector (variació mensual dades ajustades)	ago-25	set-25	oct-25	nov-25	des-25	gen-26
Agricultura, ramaderia, caça i silvicultura	0,7%	0,4%	0,1%	0,0%	0,0%	0,2%
Indústries manufactureres	0,8%	0,3%	0,1%	0,1%	0,3%	0,6%
Producció i distribució d'energia elèctrica, gas i aigua	0,2%	0,4%	0,4%	0,3%	0,1%	-0,1%
Construcció	0,7%	0,4%	0,2%	-0,1%	-0,2%	-0,2%
Venda i reparació de vehicles de motor	0,4%	0,2%	0,1%	0,1%	0,2%	0,3%
Comerç a l'engròs i intermediaris del comerç	0,5%	0,5%	0,4%	0,3%	0,2%	0,1%
Comerç al detall, llevat de vehicles de motor	0,8%	0,8%	0,6%	0,4%	0,1%	-0,1%
Hoteleria	0,4%	0,5%	0,5%	0,5%	0,4%	0,4%
Transports i comunicacions	0,5%	0,3%	0,1%	-0,1%	-0,2%	-0,4%
Sistema financer	0,1%	0,1%	0,2%	0,2%	0,2%	0,2%
Activitats immobiliàries i serveis empresarials	0,4%	0,4%	0,4%	0,3%	0,2%	0,2%
Administració pública i seguretat social	0,6%	0,4%	0,2%	0,0%	-0,2%	-0,4%
Educació	0,3%	0,3%	0,3%	0,3%	0,4%	0,5%
Activitats sanitàries i veterinàries, serveis socials	0,5%	0,6%	0,5%	0,5%	0,6%	0,7%
Altres activitats socials i serveis personals	0,7%	0,6%	0,5%	0,5%	0,5%	0,5%
Llars que ocupen personal domèstic	0,6%	0,5%	0,4%	0,4%	0,4%	0,4%
Tots els sectors	0,7%	0,6%	0,4%	0,3%	0,2%	0,2%

Nota: Les dades ajustades donen una visió complementària de l'evolució mensual de les dades, sense la influència dels festius, els ponts o altres efectes estacionals i de calendari. Les sèries ajustades estacionalment s'han calculat utilitzant una metodologia harmonitzada. Vegeu la nota metodològica al final.

3 Dades provisionals del mes avançat

Segons dades avançades del mes de febrer del 2026, el nombre de persones assalariades se situa en 48.866, el que representa una variació del +1,7% respecte al mes de febrer avançat de l'any 2025.

La massa salarial se situa en 133,13 milions d'euros, el que representa una variació del +8,1% respecte al mes de febrer avançat de l'any 2025.

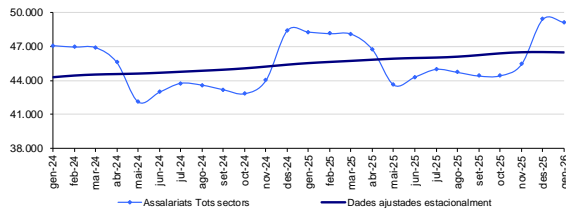
Pel que fa al salari mitjà avançat del mes de febrer del 2026, se situa en els 2.724,33 €, mentre que el salari medià avançat se situa en els 2.166,05 €. Aquestes xifres suposen unes variacions del +6,3% i del +5,7%, respectivament, respecte al mes de febrer avançat de l'any 2025.

Dades del mes avançat per a tots els sectors	feb-25	feb-26	Variació absoluta	Variació
Nombre d'assalariats	48.037	48.866	829	1,7%
Massa salarial	123.149.383 €	133.127.083 €	9.977.700 €	8,1%
Salari mitjà	2.563,64 €	2.724,33 €	160,69 €	6,3%
Salari medià	2.048,37 €	2.166,05 €	117,68 €	5,7%

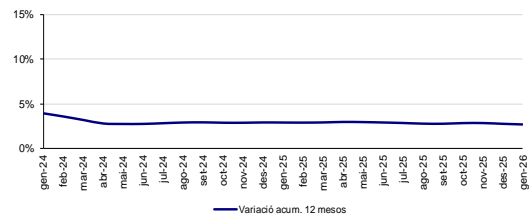
4 Gràfics

4.1 Nombre de persones assalariades

Nombre de persones assalariades

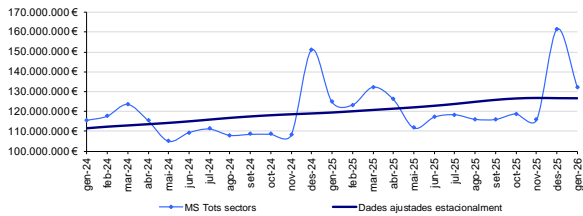


Nombre de persones assalariades - Tots els sectors

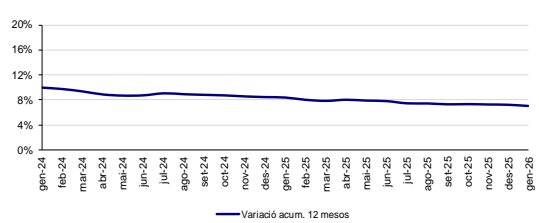


4.2 Massa salarial

Massa salarial

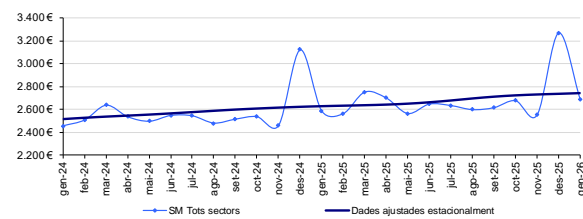


Massa salarial - Tots els sectors

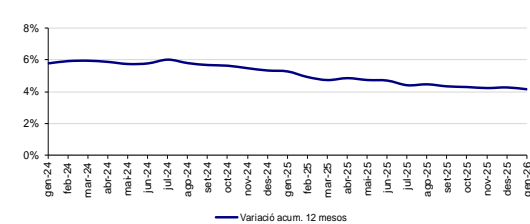


4.3 Salari mitjà

Salari mitjà



Salari mitjà - Tots els sectors



5 Nota metodològica

- **Font.** Dades de la Caixa Andorrana de Seguretat Social, tractades i revisades pel Departament d'Estadística del Govern d'Andorra.
- **Definicions.**
 - El **nombre de persones assalariades** es calcula com una estimació del nombre equivalent de persones assalariades a temps complet. Com que no es disposa d'informació sobre les hores treballades, per fer l'estimació de les persones amb més d'una feina durant el mes, s'assigna una part d'assalariats a cada feina segons la proporció del salari corresponent.
 - La **massa salarial** és la suma dels salaris bruts rebuts pels treballadors, declarats a la CASS.
 - El **salari mitjà** és la massa salarial dividida entre el nombre de persones assalariades. Inclou les cotitzacions de les persones assalariades a la CASS per malaltia i jubilació.
 - El **salari medià** s'ha calculat aplicant una ponderació que té en compte el pes relatiu de cada feina dins del conjunt de salaris percebuts per una mateixa persona. Aquesta metodologia permet que les persones amb més d'una feina no estiguin sobrerrepresentades en el càlcul i que el resultat reflecteixi amb més precisió la distribució real dels salaris entre la població assalariada d'Andorra. Així, el salari medià obtingut és una mesura més equilibrada i representativa de la realitat salarial del país.
 - El **salari modal** és aquell salari que té una freqüència absoluta més gran, és a dir, que es repeteix més cops. En aquesta nota es representa el salari modal en intervals de 100 €. L'interval de salari modal és l'interval de salari que es repeteix més cops.
- **Metodologies i referències metodològiques.** El nombre d'assalariats, la massa salarial, el salari mitjà i el salari medià són sèries temporals amb estacionalitat anual que dificulten el tractament de les dades en valor original.

Càlcul de les sèries mensuals ajustades estacionalment: a partir del mes de desembre del 2010, i per tal d'adaptar-se als formats i les metodologies de càlcul amb estàndards internacionals, el Departament d'Estadística aplica la desestacionalització de totes les sèries mensuals basada en la metodologia X12 ARIMA de l'Eurostat i del US Census Bureau. Aquesta metodologia permet estimar la sèrie ajustada de l'efecte del calendari i efectes estacionals per a comparar les dades mensuals amb mesos d'anys anteriors (per exemple, no s'haurien de comparar les dades originals d'un mes de maig amb Setmana Santa amb el mateix mes de maig sense Setmana Santa, o no serien comparables les xifres d'un mes amb cinc caps de setmana i les xifres del mateix mes d'un altre any amb quatre caps de setmana).

Els valors resultants són estimacions provisionals, subjectes als ajustaments en funció de l'evolució dels nous valors mensuals de la sèrie. Per a més detall de la informació es pot consultar la nota metodològica a la pàgina web <https://bit.ly/3adfdLD>

Referències metodològiques:

Eurostat:

L'Eurostat (en anglès: Statistical Office of the European Communities) és l'oficina estadística de la Comissió Europea, que produeix dades sobre la Unió Europea (UE) i promou l'harmonització dels mètodes estadístics dels estats membres.

<https://joinup.ec.europa.eu/software/demetraplus/description>

US Census Bureau:

L'Oficina del Cens dels Estats Units (de l'anglès United States Census Bureau) forma part del Departament de Comerç dels Estats Units. És l'organisme governamental que s'encarrega principalment dels censos de població als Estats Units, amb l'objectiu de proporcionar dades sobre població i economia. <http://www.census.gov>

- **Altres consideracions.**

Nota. Les dades del mercat laboral, facilitades per la Caixa Andorrana de Seguretat Social, corresponen a les declaracions de cotitzacions fetes durant el mes. S'agreguen per calcular el nombre de persones assalariades de cada categoria seguint el criteri de comptar cada persona una sola vegada independentment del nombre de llocs de treball que ocupi. S'assigna la part proporcional d'assalariat a cada lloc de treball segons la contribució d'aquest lloc de treball al salari total de la persona en tots els llocs que ocupa.

Nota. Tant el salari mitjà com el medià tenen l'inconvenient de no ser equivalent a 40 hores de treball setmanal, en realitat correspon a la remuneració que rep una persona assalariada, treballi les hores que treballi. Per tant, dificulta la comparació tant en l'àmbit sectorial com a escala internacional i també influeix en l'evolució, ja que hi pot haver un desfasament entre hores treballades i persones assalariades.

- **Citació.** Per a qualsevol utilització de la informació continguda en aquesta nota de premsa, preguem citeu: "Dades de la Caixa Andorrana de Seguretat Social, tractades pel Departament d'Estadística per a la Nota de Premsa ref. NP_A149_20260413".
- **Marc legal.** D'acord amb les previsions de la Llei del Pla d'estadística 2026-2029 i el seu desplegament en el Programa estadístic per a l'any 2026, aquest informe dona resposta a l'activitat estadística: A149: Estadística de salaris
- **Difusió.** Dades disponibles al web www.estadistica.ad, a l'apartat Estadístiques i dades/Treball. Per estar informat en qualsevol moment de les noves publicacions us podeu inscriure a la nostra "Alerta informativa" a la nostra web. També hi podeu trobar l'històric de les notes de premsa d'aquest tema: <http://www.estadistica.ad>

Amb l'objectiu de maximitzar la difusió de la informació estadística d'Andorra, les Notes de Premsa del Departament d'Estadística es podran seguir també per [Twitter](#) (actualment X).

Correspondència amb la CAEA99 (Classificació d'activitats econòmiques d'Andorra)

Grups de publicació	Seccions de la CAEA
Agricultura i indústria	A- Agricultura, ramaderia, caça i silvicultura B- Pesca C- Indústries extractives D- Indústries manufactureres E- Producció i distribució d'energia, gas i aigua
Construcció	F- Construcció
Comerç	G- Comerç 50- Venda i reparació de vehicles de motor 51- Comerç a l'engròs i intermediaris del comerç 52- Comerç al detall, llevat de vehicles de motor
Hoteleria i turisme	H- Hoteleria
Serveis	I- Transport, emmagatzematge i comunicacions K- Serveis empresarials i activitats immobiliàries O- Altres activitats socials i de serveis P- Llars que ocupen personal domèstic Q- Organismes extraterritorials T (CO)- Treball domèstic a la comunitat
Sistema financer	J- Sistema financer
Administració, salut i educació	L- Administració pública M- Educació N- Activitats sanitàries i veterinàries, serveis socials

6 Dates de les publicacions previstes

Nota de premsa A149. *Estadística de salaris. Febrer del 2026*: 12 de maig del 2026