



NOTA DE PREMSA

A001. Estimacions de població. Març del 2026

A003. Estadística dels censos parroquials. Març del 2026

Data de publicació: dilluns, 13/04/2026

www.estadistica.ad

Resum

En data 31 de març del 2026, la població resident al Principat d'Andorra ascendeix a 89.368 persones, la qual cosa suposa un augment de l'1,9% (+1.705 persones) respecte al març de l'any 2025. Aquest creixement es concentra principalment a les parròquies de Canillo (+409 residents, +6,7%), Escaldes-Engordany (+380 residents, +2,4%), Encamp (+325 residents, +2,4%), La Massana (+249 residents, +2,1%), Ordino (+157 residents, +2,8%) i Sant Julià de Lòria (+125 residents, +1,2%). La parròquia que menys ha crescut ha estat Andorra la Vella (+60 residents, +0,2%).

Per nacionalitats, l'increment anual mesurat al mes de març es concentra en el col·lectiu d'altres nacionalitats amb un total de +965 persones (+6,5%), seguit de les persones de nacionalitat andorrana amb +351 persones (+0,9%), de nacionalitat espanyola amb +283 persones (+1,4%) i de nacionalitat francesa amb +249 persones (+6,3%). Les persones amb nacionalitat portuguesa registren un decrement de 143 persones (-1,7%) respecte al mateix mes de l'any anterior.

El 73,4% de la població es concentra en el tram d'entre 15 i 64 anys i la població menor de 15 anys representa el 10,7%, mentre que la població de 65 anys o més suposa el 15,9% restant.

Pel que fa a la població registrada en els censos comunals a 31 de març del 2026 (93.852 persones), hi ha un increment del 0,6% respecte a la població registrada del mateix mes del 2025 (93.338 persones).

Nota: *Convé advertir que les dades de població registrada en els comuns estan en procés de revisió contínua, atès que des del març del 2012 el Govern va establir un intercanvi d'informació mensual amb els comuns perquè puguin actualitzar les seves dades censals. Per aquest motiu, les variacions en les dades de població registrada són motivades, entre altres, per depuracions administratives. D'altra banda, cal tenir en compte que les estimacions de població no compten amb un procés de validació dels residents amb nacionalitat andorrana tan complet com el que es pot aplicar amb els residents d'altres nacionalitats.*

A001. Estimacions de població. Març del 2026
A003. Estadística dels censos parroquials. Març del 2026

Índex

1	Població estimada	3
1.1	Població per parròquia i sexe	3
1.2	Població per grans grups d'edat i sexe	3
1.3	Població per nacionalitat i sexe	4
1.4	Distribució per parròquia, nacionalitat i grans grups d'edat segons sexe	5
2	Detall per parròquia	6
2.1	Població per grans grups d'edat	6
2.2	Població per nacionalitat	6
3	Comparació entre la població estimada i la població registrada	7
3.1	Per parròquia	7
3.2	Per nacionalitat, sexe i grans grups d'edat	8
3.3	Evolució històrica març 2020 - març 2026	9
4	Nota metodològica	12
5	Dates de les properes publicacions previstes	12

A001. Estimacions de població. Març del 2026
A003. Estadística dels censos parroquials. Març del 2026

1 Població estimada

1.1 Població per parròquia i sexe

Població per parròquia i sexe																					
Parròquia	Sexe	2025 03				2026 02				2026 03				Var. mensual	Var. anual						
		Home n	%	Dona n	%	Total n	%	Home n	%	Dona n	%	Total n	%			Home n	%	Dona n	%	Total n	%
Canillo		3.403	7,5%	2.722	6,5%	6.125	7,0%	3.668	7,9%	2.876	6,7%	6.544	7,3%	3.664	7,9%	2.870	6,7%	6.534	7,3%	-0,2%	6,7%
Encamp		7.034	15,5%	6.241	14,8%	13.275	15,1%	7.199	15,5%	6.395	14,9%	13.594	15,2%	7.189	15,5%	6.411	14,9%	13.600	15,2%	0,0%	2,4%
Ordino		2.916	6,4%	2.656	6,3%	5.572	6,4%	3.004	6,5%	2.738	6,4%	5.742	6,4%	3.001	6,5%	2.728	6,4%	5.729	6,4%	-0,2%	2,8%
La Massana		6.281	13,8%	5.664	13,4%	11.945	13,6%	6.421	13,8%	5.751	13,4%	12.172	13,6%	6.428	13,8%	5.766	13,4%	12.194	13,6%	0,2%	2,1%
Andorra la Vella		12.554	27,6%	12.192	28,9%	24.746	28,2%	12.571	27,1%	12.251	28,5%	24.822	27,8%	12.552	27,0%	12.254	28,5%	24.806	27,8%	-0,1%	0,2%
Sant Julià de Lòria		5.226	11,5%	4.948	11,7%	10.174	11,6%	5.321	11,5%	4.974	11,6%	10.295	11,5%	5.330	11,5%	4.969	11,6%	10.299	11,5%	0,0%	1,2%
Escaldes - Engordany		8.054	17,7%	7.772	18,4%	15.826	18,1%	8.252	17,8%	7.944	18,5%	16.196	18,1%	8.256	17,8%	7.950	18,5%	16.206	18,1%	0,1%	2,4%
Total		45.468	100%	42.195	100%	87.663	100%	46.436	100%	42.929	100%	89.365	100%	46.420	100%	42.948	100%	89.368	100%	0,0%	1,9%

1.2 Població per grans grups d'edat i sexe

Població per grans grups d'edat i sexe																					
Grans grups d'edat	Sexe	2025 03				2026 02				2026 03				Var. mensual	Var. anual						
		Home n	%	Dona n	%	Total n	%	Home n	%	Dona n	%	Total n	%			Home n	%	Dona n	%	Total n	%
Menors de 15 anys		4.998	11,0%	4.829	11,4%	9.827	11,2%	4.824	10,4%	4.750	11,1%	9.574	10,7%	4.802	10,3%	4.755	11,1%	9.557	10,7%	-0,2%	-2,7%
De 15 a 64 anys		33.842	74,4%	30.404	72,1%	64.246	73,3%	34.680	74,7%	30.910	72,0%	65.590	73,4%	34.664	74,7%	30.915	72,0%	65.579	73,4%	0,0%	2,1%
65 anys o més		6.628	14,6%	6.962	16,5%	13.590	15,5%	6.932	14,9%	7.269	16,9%	14.201	15,9%	6.954	15,0%	7.278	16,9%	14.232	15,9%	0,2%	4,7%
Total		45.468	100%	42.195	100%	87.663	100%	46.436	100%	42.929	100%	89.365	100%	46.420	100%	42.948	100%	89.368	100%	0,0%	1,9%

A001. Estimacions de població. Març del 2026
A003. Estadística dels censos parroquials. Març del 2026

1.3 Població per nacionalitat i sexe

Quant a la població estimada per nacionalitat, destaca la variació anual del grup “Altres”, que és d'un +6,5% respecte al març del 2025.

Població per nacionalitat i sexe																					
Nacionalitat	Sexe	2025 03				2026 02				2026 03				Var. mensual	Var. anual						
		Home		Dona		Home		Dona		Home		Dona									
		n	%	n	%	n	%	n	%	n	%	n	%								
Andorrana		20.114	44,2%	19.430	46,0%	39.544	45,1%	20.241	43,6%	19.654	45,8%	39.895	44,6%	20.229	43,6%	19.666	45,8%	39.895	44,6%	0,0%	0,9%
Espanyola		10.788	23,7%	10.010	23,7%	20.798	23,7%	10.992	23,7%	10.088	23,5%	21.080	23,6%	11.001	23,7%	10.080	23,5%	21.081	23,6%	0,0%	1,4%
Francesa		2.298	5,1%	1.644	3,9%	3.942	4,5%	2.459	5,3%	1.721	4,0%	4.180	4,7%	2.456	5,3%	1.735	4,0%	4.191	4,7%	0,3%	6,3%
Portuguesa		4.534	10,0%	3.972	9,4%	8.506	9,7%	4.459	9,6%	3.917	9,1%	8.376	9,4%	4.446	9,6%	3.917	9,1%	8.363	9,4%	-0,2%	-1,7%
Altres		7.734	17,0%	7.139	16,9%	14.873	17,0%	8.285	17,8%	7.549	17,6%	15.834	17,7%	8.288	17,9%	7.550	17,6%	15.838	17,7%	0,0%	6,5%
Andorrana		20.114	44,2%	19.430	46,0%	39.544	45,1%	20.241	43,6%	19.654	45,8%	39.895	44,6%	20.229	43,6%	19.666	45,8%	39.895	44,6%	0,0%	0,9%
Estrangera		25.354	55,8%	22.765	54,0%	48.119	54,9%	26.195	56,4%	23.275	54,2%	49.470	55,4%	26.191	56,4%	23.282	54,2%	49.473	55,4%	0,0%	2,8%
Total		45.468	100%	42.195	100%	87.663	100%	46.436	100%	42.929	100%	89.365	100%	46.420	100%	42.948	100%	89.368	100%	0,0%	1,9%

Si s'analitza en detall l'augment del grup “Altres”, destaca el creixement del nombre de persones amb nacionalitat colombiana, peruana i argentina, que suposen el 32,8% de la variació anual del total de la població estimada amb +298, +162 i +99 residents, respectivament.

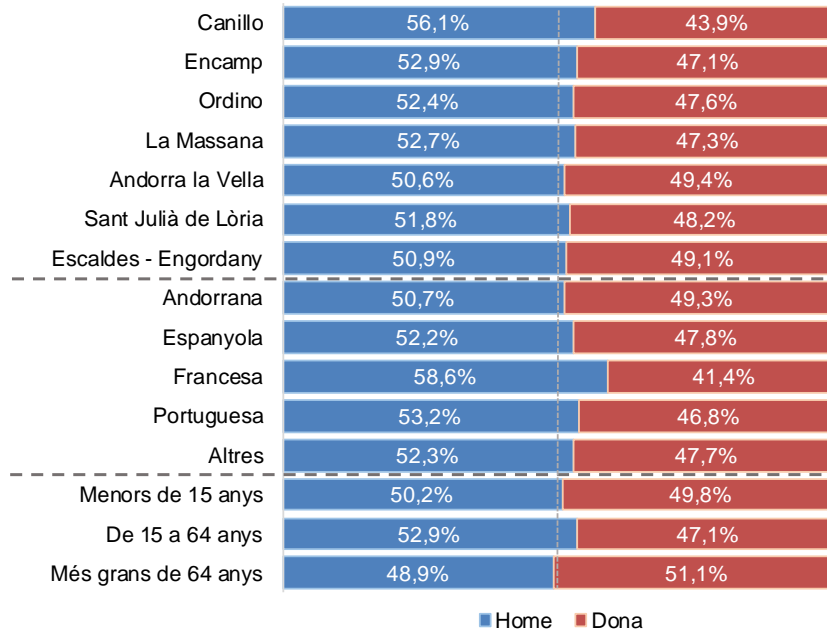
Nacionalitat	2025 03	2026 03	Variació absoluta	Var. anual	Distribució creixement
Argentina	3.234	3.333	99	3,1%	10,3%
Colombiana	1.414	1.712	298	21,1%	30,9%
Peruana	821	983	162	19,7%	16,8%
Altres	9.404	9.810	406	4,3%	42,1%
Total Altres Nacionalitats	14.873	15.838	965	6,5%	100,0%

En aquesta taula només s'hi inclouen les nacionalitats amb una variació absoluta igual o major a 50 persones.

A001. Estimacions de població. Març del 2026
A003. Estadística dels censos parroquials. Març del 2026

1.4 Distribució per parròquia, nacionalitat i grans grups d'edat segons sexe

Distribució de la població per sexe. Març del 2026



A001. Estimacions de població. Març del 2026
A003. Estadística dels censos parroquials. Març del 2026

2 Detall per parròquia

2.1 Població per grans grups d'edat

Població per grans grups d'edat i parròquia. Març 2026																
Parròquia	Canillo		Encamp		Ordino		La Massana		Andorra la Vella		Sant Julià de Lòria		Escaldes - Engordany		Total	
	n	%	n	%	n	%	n	%	n	%	n	%	n	%	n	%
Grans grups d'edat																
Menors de 15 anys	640	9,8%	1.315	9,7%	763	13,3%	1.352	11,1%	2.648	10,7%	1.094	10,6%	1.745	10,8%	9.557	10,7%
De 15 a 64 anys	5.113	78,3%	10.419	76,6%	4.233	73,9%	9.130	74,9%	17.560	70,8%	7.466	72,5%	11.658	71,9%	65.579	73,4%
65 anys o més	781	12,0%	1.866	13,7%	733	12,8%	1.712	14,0%	4.598	18,5%	1.739	16,9%	2.803	17,3%	14.232	15,9%
Total	6.534	100%	13.600	100%	5.729	100%	12.194	100%	24.806	100%	10.299	100%	16.206	100%	89.368	100%

2.2 Població per nacionalitat

Població per nacionalitat i parròquia. Març 2026																
Parròquia	Canillo		Encamp		Ordino		La Massana		Andorra la Vella		Sant Julià de Lòria		Escaldes - Engordany		Total	
	n	%	n	%	n	%	n	%	n	%	n	%	n	%	n	%
Nacionalitat																
Andorrana	1.806	27,6%	5.948	43,7%	2.679	46,8%	5.007	41,1%	11.380	45,9%	5.701	55,4%	7.374	45,5%	39.895	44,6%
Espanyola	1.609	24,6%	2.627	19,3%	1.431	25,0%	2.806	23,0%	6.023	24,3%	2.433	23,6%	4.152	25,6%	21.081	23,6%
Francesa	636	9,7%	755	5,6%	348	6,1%	771	6,3%	834	3,4%	238	2,3%	609	3,8%	4.191	4,7%
Portuguesa	367	5,6%	1.912	14,1%	201	3,5%	808	6,6%	2.671	10,8%	1.008	9,8%	1.396	8,6%	8.363	9,4%
Altres	2.116	32,4%	2.358	17,3%	1.070	18,7%	2.802	23,0%	3.898	15,7%	919	8,9%	2.675	16,5%	15.838	17,7%
Andorrana	1.806	27,6%	5.948	43,7%	2.679	46,8%	5.007	41,1%	11.380	45,9%	5.701	55,4%	7.374	45,5%	39.895	44,6%
Estrangera	4.728	72,4%	7.652	56,3%	3.050	53,2%	7.187	58,9%	13.426	54,1%	4.598	44,6%	8.832	54,5%	49.473	55,4%
Total	6.534	100%	13.600	100%	5.729	100%	12.194	100%	24.806	100%	10.299	100%	16.206	100%	89.368	100%

A001. Estimacions de població. Març del 2026
A003. Estadística dels censos parroquials. Març del 2026

3 Comparació entre la població estimada i la població registrada

Des del desembre de l'any 2009, el Departament d'Estadística estima mensualment la població resident en el Principat a partir dels censos comunals i del seu encreuament amb altres registres administratius disponibles. D'altra banda, el Principat d'Andorra disposa dels registres comunals a través dels quals s'obté directament la xifra de població registrada derivada de les altes i baixes en els diferents comuns.

L'estimació de la població resident en data 31 de març del 2026 proporciona un total de 89.368 persones, mentre que la població registrada és de 93.852 persones, la qual cosa suposa una divergència percentual del +5,0% (+4.484 persones). En el mes de març del 2025, la diferència entre la població estimada i la registrada va ser del +6,5%.

3.1 Per parròquia

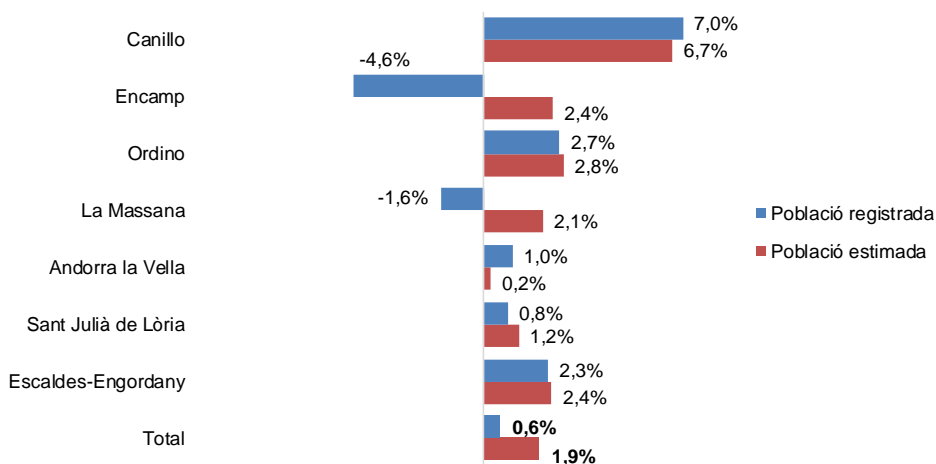
En el mes de març del 2026, la desviació entre la població registrada i l'estimada amb relació al mateix mes de l'any 2025 ha disminuït a Encamp (-7,5%), a La Massana (-3,8%), a Sant Julià de Lòria (-0,4%), i a Ordino i a Escaldes-Engordany (ambdós en un -0,1%). En canvi, ha augmentat un 0,8% a Andorra la Vella i un 0,4% a Canillo.

S'observa una disminució molt notable en la diferència entre la població estimada i la registrada la parròquia de La Massana, derivada d'una neteja d'ofici dels registres del cens comunal.

Població resident registrada i estimada per parròquia					
Població per parròquia	Població registrada	Població estimada	Desviació en valor	Desviació en % 2026 03	Desviació en % 2025 03
Canillo	7.325	6.534	791	12,1%	11,7%
Encamp	13.729	13.600	129	0,9%	8,4%
Ordino	6.037	5.729	308	5,4%	5,5%
La Massana	12.441	12.194	247	2,0%	5,8%
Andorra la Vella	26.356	24.806	1.550	6,2%	5,4%
Sant Julià de Lòria	10.790	10.299	491	4,8%	5,2%
Escaldes-Engordany	17.174	16.206	968	6,0%	6,1%
Total	93.852	89.368	4.484	5,0%	6,5%

Nota: Pot ser que els augments i disminucions variïn degut a l'arrodoniment dels decimals.

Creixement poblacional relatiu anual per parròquia. Març del 2026



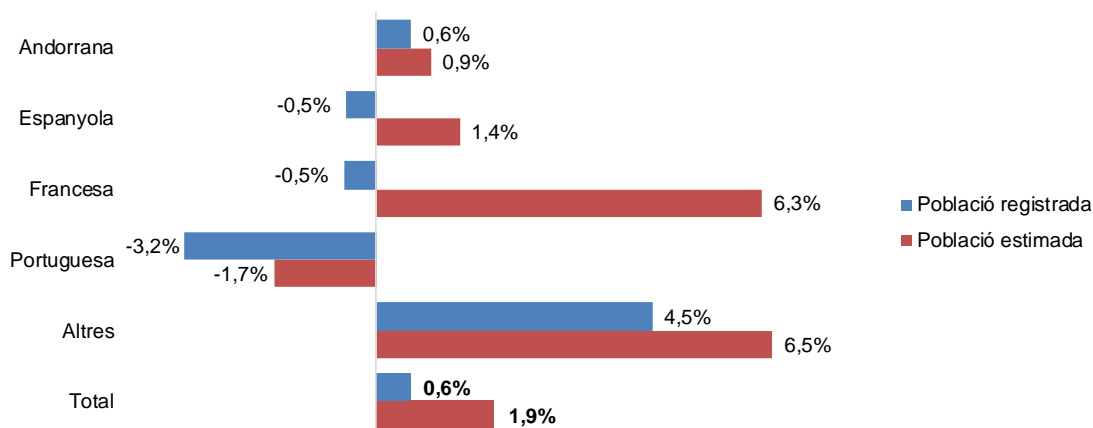
Nota: Pot ser que els augments i disminucions variïn degut a l'arrodoniment dels decimals.

A001. Estimacions de població. Març del 2026
A003. Estadística dels censos parroquials. Març del 2026

3.2 Per nacionalitat, sexe i grans grups d'edat

Població resident registrada i estimada per nacionalitat					
Població per nacionalitat	Població registrada	Població estimada	Desviació en valor	Desviació en % 2026 03	Desviació en % 2025 03
Andorrans	38.544	39.895	-1.351	-3,4%	-3,1%
Espanyols	24.200	21.081	3.119	14,8%	16,9%
Francesos	4.832	4.191	641	15,3%	23,2%
Portuguesos	9.131	8.363	768	9,2%	10,9%
Altres nacionalitats	17.145	15.838	1.307	8,3%	10,3%
Total	93.852	89.368	4.484	5,0%	6,5%

Creixement poblacional relatiu anual per nacionalitat. Març del 2026

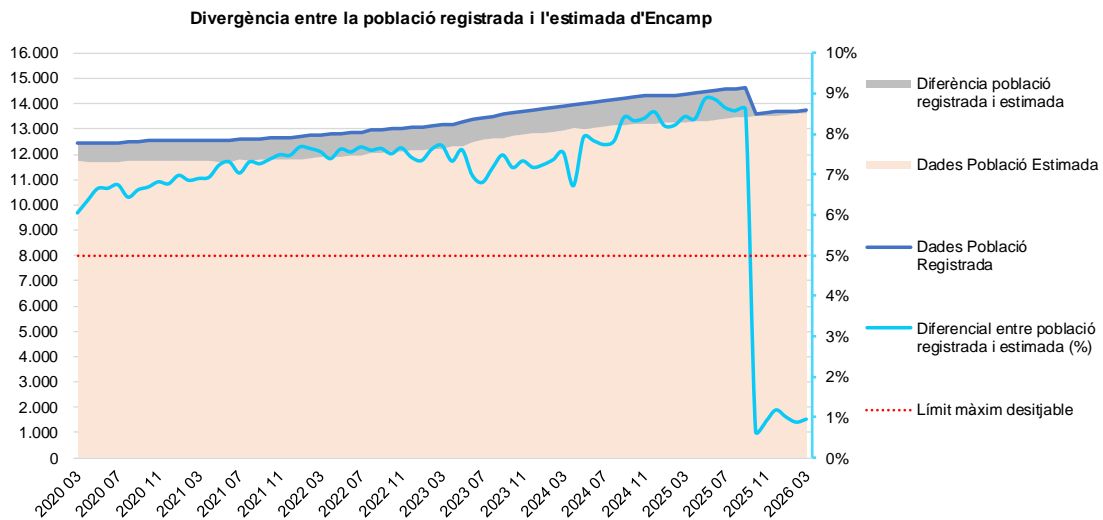
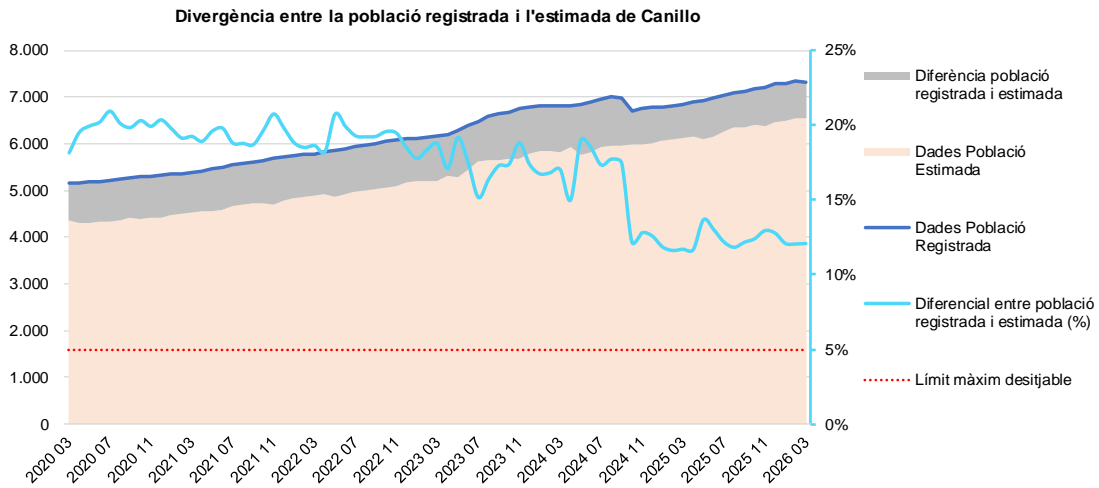
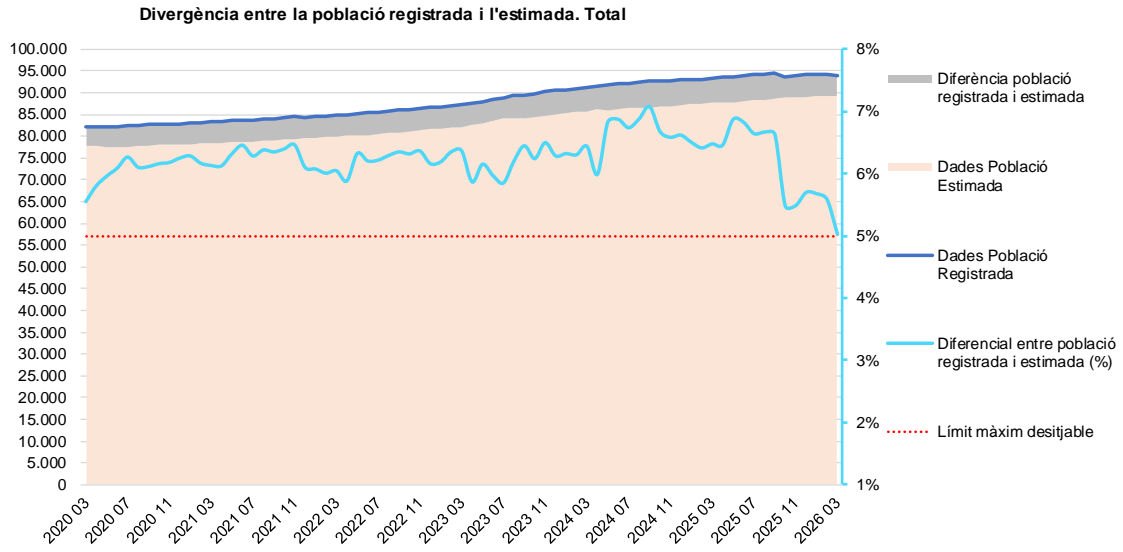


Població resident registrada i estimada per sexe					
Població per sexe	Població registrada	Població estimada	Desviació en valor	Desviació en % 2026 03	Desviació en % 2025 03
Homes	49.035	46.420	2.615	5,6%	7,2%
Dones	44.817	42.948	1.869	4,4%	5,7%
Total	93.852	89.368	4.484	5,0%	6,5%

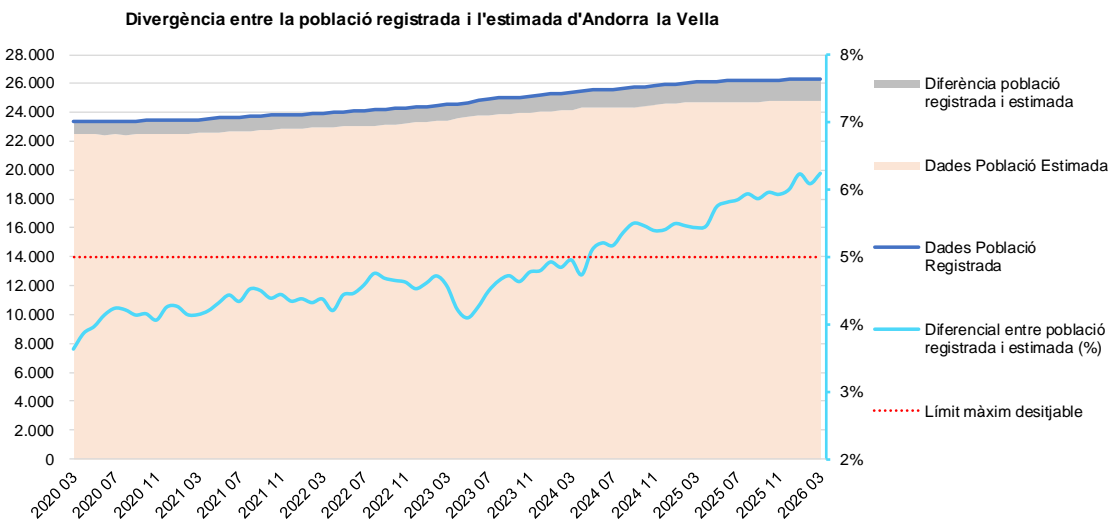
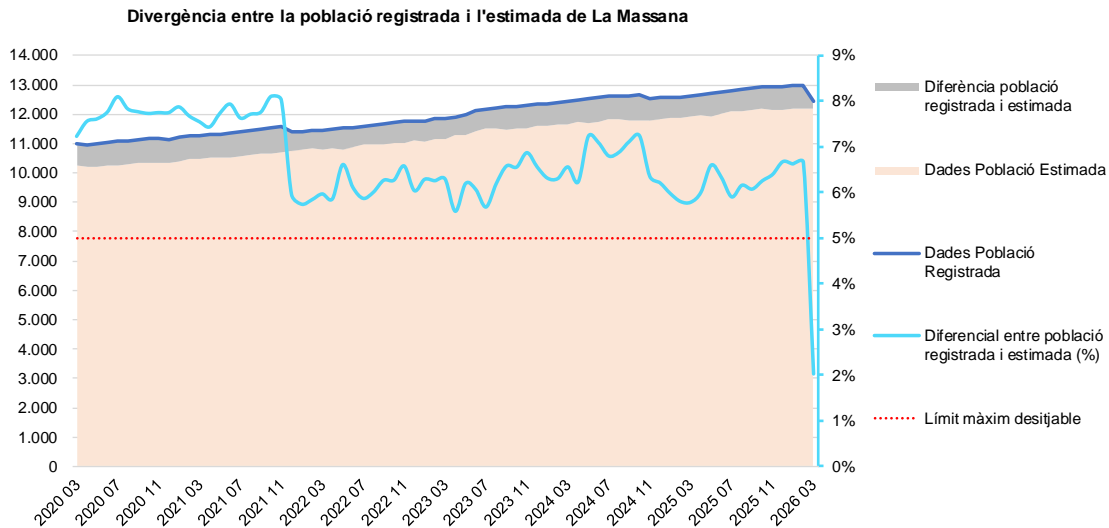
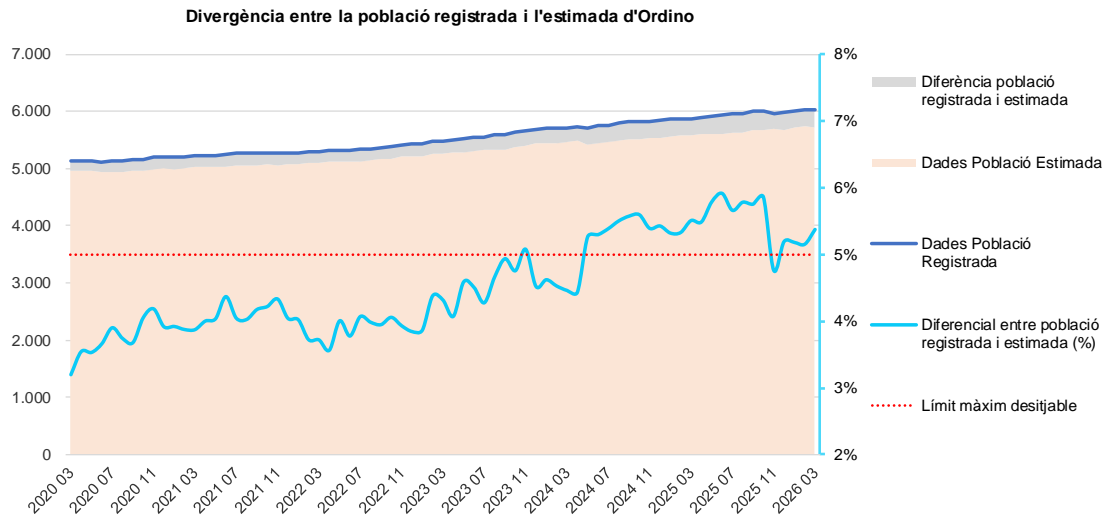
Població resident registrada i estimada per grans grups d'edat					
Població per grans grups d'edat	Població registrada	Població estimada	Desviació en valor	Desviació en % 2026 03	Desviació en % 2025 03
Menors de 15 anys	9.781	9.557	224	2,3%	2,1%
De 15 a 64 anys	68.652	65.579	3.073	4,7%	5,8%
65 anys o més	15.419	14.232	1.187	8,3%	13,0%
Total	93.852	89.368	4.484	5,0%	6,5%

A001. Estimacions de població. Març del 2026
A003. Estadística dels censos parroquials. Març del 2026

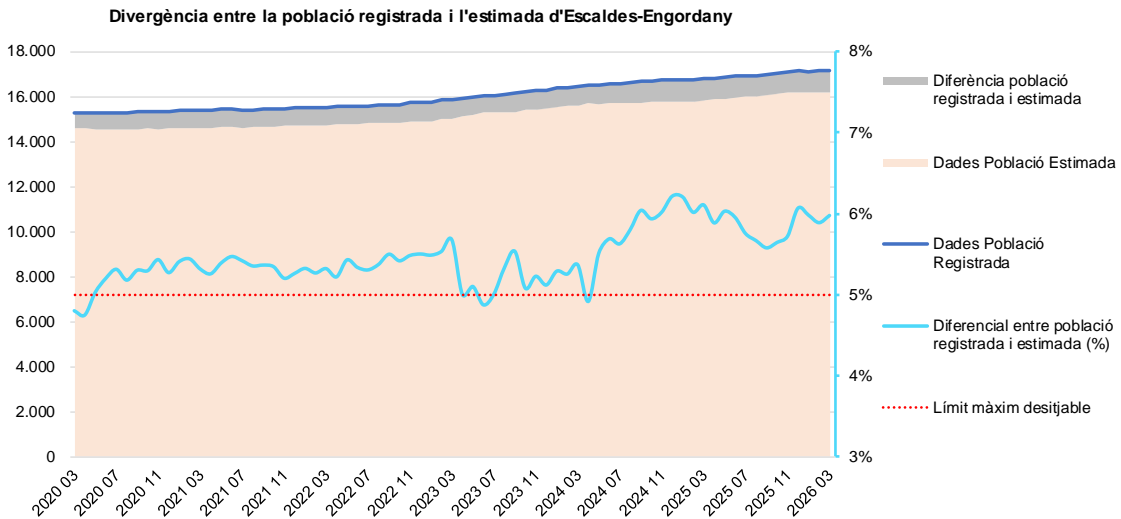
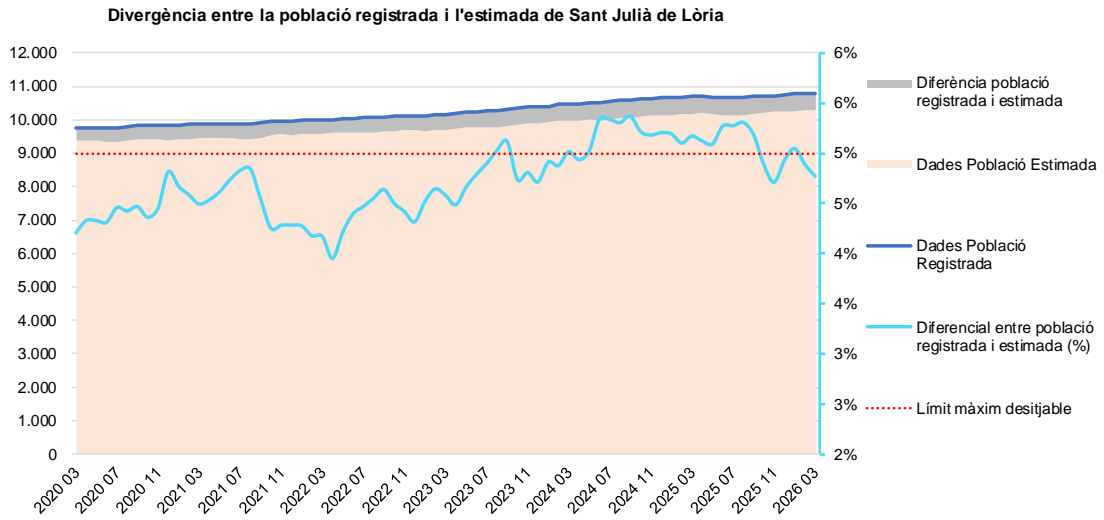
3.3 Evolució històrica març 2020 - març 2026



A001. Estimacions de població. Març del 2026
A003. Estadística dels censos parroquials. Març del 2026



A001. Estimacions de població. Març del 2026
A003. Estadística dels censos parroquials. Març del 2026



4 Nota metodològica

- **Font.** Dades dels censos comunals, tractades i revisades pel Departament d'Estadística del Govern d'Andorra.

- **Definicions.**

Població registrada: És el recompte de població que s'obté directament dels registres dels censos parroquials.

Població estimada: És l'estimació de la població resident en el Principat que realitza el Departament d'Estadística a partir dels censos parroquials i el seu encreuament amb altres fonts d'informació disponibles.

- **Metodologia.** Vegeu pàgina web d'estadística a l'apartat de metodologies i classificacions. <http://www.estadistica.ad>
- **Citació.** Per a qualsevol utilització de la informació continguda en aquesta nota de premsa, preguem citeu: "Dades dels censos comunals, tractades pel Departament d'Estadística per a la Nota de Premsa ref. NP_A001_A003_20260413".
- **Marc legal.** D'acord amb les previsions de la Llei del Pla d'estadística 2026-2029 i el seu desplegament en el Programa estadístic per a l'any 2026, aquest informe dona resposta a les activitats estadístiques: A001: Estimacions de població i A003: Estadística dels censos parroquials
- **Difusió.** Dades disponibles al web www.estadistica.ad, a l'apartat Estadístiques i dades/ Població i migració/Població. Per estar informat en qualsevol moment de les noves publicacions us podeu inscriure a la nostra "Alerta informativa" a la nostra web. També hi podeu trobar l'històric de les notes de premsa d'aquest tema: <http://www.estadistica.ad>

Amb l'objectiu de maximitzar la difusió de la informació estadística d'Andorra, les Notes de Premsa del Departament d'Estadística es podran seguir també per [Twitter](#) (actualment X).

5 Dates de les properes publicacions previstes

Nota de premsa A001. *Estimacions de població. Abril del 2026* i A003. *Estadística dels censos parroquials. Abril del 2026*: 11 de maig del 2026