



NOTA DE PREMSA

A139. Estadística del comerç internacional de béns, març del 2026

Data de publicació: dijous, 09/04/2026

www.estadistica.ad

Resum

Les importacions de béns durant el mes de març han sumat 177,73 milions d'euros, amb una variació percentual del +12,0% respecte al mes de març de l'any anterior. Sense el capítol "Energia", la variació percentual de les importacions és del +18,1%. Pel que fa a les exportacions de béns, han sumat 16,55 milions d'euros, amb una variació percentual del -11,9% respecte al mateix mes de l'any anterior.

Pel que fa a l'acumulat dels darrers dotze mesos, les importacions han tingut un valor de 2.001,04 milions d'euros, la qual cosa representa una variació percentual del +7,3% respecte a l'acumulat del període anterior. Sense el capítol "Energia", les importacions en valor representen un +9,0% respecte al mateix període. Pel que fa a les exportacions, han tingut un valor de 196,82 milions d'euros, amb un augment del +0,8%.

Índex

| | |
|---|----|
| 1. Importacions de béns en valor (dades originals) | 2 |
| 2. Exportacions de béns en valor (dades originals) | 4 |
| 3. Importacions i exportacions de béns en valor (dades ajustades) | 6 |
| 4. Gràfics | 7 |
| 4.1. Gràfics totals en valor | 7 |
| 4.2. Gràfics d'importacions de béns per secció | 8 |
| 4.3. Gràfics en valors acumulats | 14 |
| 4.4. Gràfics en valors dels últims 12 mesos | 15 |
| 5. Nota metodològica | 16 |
| 6. Dates de les publicacions previstes | 18 |

1. Importacions de béns en valor (dades originals)

Les importacions durant el mes de març han sumat un valor de 177,73 milions d'euros, el que suposa una variació percentual del +12,0% respecte al març de l'any anterior. Destaquen amb una variació percentual i absoluta positiva els grups "Diversos" amb un +81,5%, "Transport" amb un +24,3% i "Construcció" amb un +55,4%. En canvi, tenen una variació percentual negativa els grups "Energia" amb un -41,9% i "Electrònica" amb un -6,6%.

| Importacions (Dades mensuals) | mar-25 | mar-26 | variació absoluta | variació percentual |
|----------------------------------|--------------------|--------------------|----------------------|------------------------|
| Alimentació | 23.006.045 | 25.360.341 | 2.354.297 | 10,2% |
| Begudes i tabac | 11.064.109 | 10.810.441 | -253.668 | -2,3% |
| Industrial | 16.656.544 | 17.073.956 | 417.412 | 2,5% |
| Energia | 16.104.986 | 9.364.086 | -6.740.900 | -41,9% |
| Farmàcia- perfumeria | 14.267.918 | 15.956.674 | 1.688.756 | 11,8% |
| Vestit i calçat | 13.241.603 | 14.635.987 | 1.394.384 | 10,5% |
| Construcció | 7.843.808 | 12.192.280 | 4.348.472 | 55,4% |
| Joieria | 5.449.372 | 7.132.744 | 1.683.372 | 30,9% |
| Diversos | 11.242.745 | 20.405.420 | 9.162.675 | 81,5% |
| Electrònica | 15.284.114 | 14.269.689 | -1.014.425 | -6,6% |
| Transport | 24.552.918 | 30.525.802 | 5.972.884 | 24,3% |
| Total | 158.714.162 | 177.727.420 | 19.013.258 | 12,0% |
| Importacions sense Energia | 142.609.176 | 168.363.334 | 25.754.158 | 18,1% |

Durant el primer trimestre de l'any 2026, el total d'importacions és de 478,32 milions d'euros, amb una variació percentual del +0,8% respecte al mateix període de l'any anterior. Els grups amb una major variació positiva són: "Joieria" (+81,6%), "Diversos" (+28,6%) i "Construcció" (+23,1%). Per contra les partides amb una variació negativa més destacada són "Energia" (-26,7%), "Electrònica" (-10,6%) i "Begudes i tabac" (-10,1%).

| Importacions (Dades acumulades) | gen 2025 a mar 2025 | gen 2026 a mar 2026 | variació absoluta | variació percentual |
|------------------------------------|------------------------|------------------------|----------------------|------------------------|
| Alimentació | 75.489.275 | 76.647.552 | 1.158.277 | 1,5% |
| Begudes i tabac | 37.233.355 | 33.461.139 | -3.772.216 | -10,1% |
| Industrial | 46.811.839 | 44.923.073 | -1.888.766 | -4,0% |
| Energia | 48.209.372 | 35.329.387 | -12.879.985 | -26,7% |
| Farmàcia- perfumeria | 41.565.353 | 42.369.930 | 804.577 | 1,9% |
| Vestit i calçat | 39.010.413 | 40.603.125 | 1.592.712 | 4,1% |
| Construcció | 22.598.457 | 27.817.911 | 5.219.455 | 23,1% |
| Joieria | 12.824.165 | 23.290.412 | 10.466.247 | 81,6% |
| Diversos | 32.501.574 | 41.791.986 | 9.290.413 | 28,6% |
| Electrònica | 41.472.928 | 37.094.017 | -4.378.911 | -10,6% |
| Transport | 76.977.326 | 74.992.472 | -1.984.855 | -2,6% |
| Total | 474.694.057 | 478.321.005 | 3.626.949 | 0,8% |
| Importacions sense Energia | 426.484.685 | 442.991.618 | 16.506.933 | 3,9% |

A139. Estadística del comerç internacional de béns, març 2026

Pel que fa a l'acumulat dels darrers dotze mesos, les importacions han tingut un valor de 2.001,04 milions d'euros, el que suposa una variació percentual del +7,3% respecte a l'acumulat dels darrers dotze mesos del període anterior, en que les importacions en valor van ser de 1.864,27 milions d'euros. Sense el capítol "Energia", les importacions augmenten un +9,0% en comparació a l'any anterior. Destaquen amb una variació percentual positiva i major variació absoluta les partides "Diversos" (+22,4%), "Joieria" (+32,7%), "Transport" (+5,3%), "Construcció" (+16,8%) i "Industrial" (+8,0%). Per contra, presenta una variació negativa la partida "Energia" (-13,1%).

| Importacions (Dades acumulades) | abr 2024 a mar 2025 | abr 2025 a mar 2026 | variació absoluta | variació percentual |
|--|--------------------------------|--------------------------------|------------------------------|--------------------------------|
| Alimentació | 276.374.527 | 290.082.799 | 13.708.272 | 5,0% |
| Begudes i tabac | 134.685.990 | 136.243.068 | 1.557.078 | 1,2% |
| Industrial | 194.381.448 | 209.882.336 | 15.500.888 | 8,0% |
| Energia | 139.460.537 | 121.235.733 | -18.224.804 | -13,1% |
| Farmàcia- perfumeria | 169.819.998 | 184.307.379 | 14.487.381 | 8,5% |
| Vestit i calçat | 159.579.892 | 171.020.413 | 11.440.521 | 7,2% |
| Construcció | 99.325.665 | 116.043.620 | 16.717.955 | 16,8% |
| Joieria | 65.668.888 | 87.126.186 | 21.457.298 | 32,7% |
| Diversos | 148.838.171 | 182.187.757 | 33.349.587 | 22,4% |
| Electrònica | 151.099.846 | 160.724.765 | 9.624.919 | 6,4% |
| Transport | 325.033.340 | 342.188.292 | 17.154.951 | 5,3% |
| Total | 1.864.268.302 | 2.001.042.348 | 136.774.046 | 7,3% |
| Importacions sense Energia | 1.724.807.765 | 1.879.806.615 | 154.998.850 | 9,0% |

2. Exportacions de béns en valor (dades originals)

Les exportacions durant el mes de març han sumat 16,55 milions d'euros, amb una variació percentual del -11,9% respecte al període anterior. La partida exportada amb una variació percentual positiva i una major variació absoluta més destacada és "Joieria" amb un +116,7%. Les partides amb una variació negativa més destacada són "Electrònica" amb un -17,1% i "Diversos" amb un -52,7%.

| Exportacions (Dades mensuals) | mar-25 | mar-26 | variació absoluta | variació percentual |
|----------------------------------|-------------------|-------------------|----------------------|------------------------|
| Alimentació | 106.721 | 29.749 | -76.972 | -72,1% |
| Begudes i tabac | 67.814 | 257.438 | 189.625 | 279,6% |
| Industrial | 529.882 | 692.063 | 162.181 | 30,6% |
| Combustibles | 4.195 | 9.412 | 5.217 | 124,3% |
| Farmàcia- perfumeria | 216.668 | 218.852 | 2.184 | 1,0% |
| Vestit i calçat | 1.060.839 | 977.273 | -83.566 | -7,9% |
| Construcció | 668.688 | 506.220 | -162.468 | -24,3% |
| Joieria | 673.143 | 1.458.656 | 785.513 | 116,7% |
| Diversos | 2.074.395 | 980.420 | -1.093.975 | -52,7% |
| Electrònica | 9.202.560 | 7.630.573 | -1.571.987 | -17,1% |
| Transport | 4.184.651 | 3.786.621 | -398.030 | -9,5% |
| Total | 18.789.555 | 16.547.277 | -2.242.278 | -11,9% |

En el primer trimestre de l'any 2026, el total d'exportacions és de 47,32 milions d'euros, amb una variació percentual del -0,8% respecte el mateix període de l'any anterior. Destaca amb valors positius la partida de "Joieria" (+203,1%). En canvi, les partides amb una variació absoluta negativa més destacada són "Diversos" (-50,6%) i "Transport" (-23,9%).

| Exportacions (Dades acumulades) | gen 2025 a mar 2025 | gen 2026 a mar 2026 | variació absoluta | variació percentual |
|------------------------------------|------------------------|------------------------|----------------------|------------------------|
| Alimentació | 428.002 | 380.031 | -47.971 | -11,2% |
| Begudes i tabac | 161.790 | 266.235 | 104.445 | 64,6% |
| Industrial | 2.421.132 | 2.314.681 | -106.450 | -4,4% |
| Combustibles | 11.510 | 19.205 | 7.695 | 66,9% |
| Farmàcia- perfumeria | 664.186 | 503.796 | -160.390 | -24,1% |
| Vestit i calçat | 2.585.355 | 2.382.486 | -202.869 | -7,8% |
| Construcció | 1.601.959 | 1.505.554 | -96.405 | -6,0% |
| Joieria | 2.627.715 | 7.963.724 | 5.336.010 | 203,1% |
| Diversos | 6.983.760 | 3.449.832 | -3.533.928 | -50,6% |
| Electrònica | 19.570.465 | 20.428.615 | 858.149 | 4,4% |
| Transport | 10.650.694 | 8.104.327 | -2.546.367 | -23,9% |
| Total | 47.706.568 | 47.318.485 | -388.083 | -0,8% |

A139. Estadística del comerç internacional de béns, març 2026

Pel que fa a l'acumulat dels darrers dotze mesos, les exportacions tenen un valor de 196,82 milions d'euros, amb una variació percentual del +0,8% respecte a l'acumulat dels darrers dotze mesos de l'any anterior. Les partides amb una variació positiva i major variació absoluta són "Joieria" amb un +20,3% i "Electrònica" amb un +5,8%. Per contra, les partides amb una variació absoluta negativa més destacada són "Diversos" amb un -15,9%, "Transport" amb un -5,2% i "Vestit i calçat" amb un -14,9%.

| Exportacions (Dades acumulades) | abr 2024 a mar 2025 | abr 2025 a mar 2026 | variació absoluta | variació percentual |
|--|--------------------------------|--------------------------------|------------------------------|--------------------------------|
| Alimentació | 2.077.908 | 1.602.955 | -474.953 | -22,9% |
| Begudes i tabac | 762.798 | 1.013.689 | 250.891 | 32,9% |
| Industrial | 9.206.067 | 9.915.901 | 709.834 | 7,7% |
| Combustibles | 92.196 | 57.653 | -34.544 | -37,5% |
| Farmàcia- perfumeria | 2.560.474 | 2.626.661 | 66.187 | 2,6% |
| Vestit i calçat | 14.832.128 | 12.625.848 | -2.206.280 | -14,9% |
| Construcció | 5.930.783 | 5.952.921 | 22.138 | 0,4% |
| Joieria | 22.176.041 | 26.686.317 | 4.510.276 | 20,3% |
| Diversos | 18.638.084 | 15.667.956 | -2.970.128 | -15,9% |
| Electrònica | 71.846.808 | 76.042.066 | 4.195.259 | 5,8% |
| Transport | 47.055.562 | 44.623.489 | -2.432.073 | -5,2% |
| Total | 195.178.849 | 196.815.457 | 1.636.608 | 0,8% |

3. Importacions i exportacions de béns en valor (dades ajustades)

Pel que fa a les importacions mensuals expressades en dades ajustades, és a dir, un cop eliminades les variacions causades pels efectes del calendari i del període de l'any en què ens trobem, mostren una tendència a l'alça en els darrers tres mesos, situant-se en un +0,3% en aquest mes de març. Seguidament, les variacions intermensuals de les exportacions, expressades en els mateixos termes, mostren una tendència constant, amb valor negatiu, en el darrer mes, situant-se en un -1,6% per aquest mateix període.

| Importacions (variació mensual dades ajustades) | oct-25 | nov-25 | des-25 | gen-26 | feb-26 | mar-26 |
|--|---------------|---------------|---------------|---------------|---------------|---------------|
| Alimentació | -0,5% | -0,7% | -0,7% | -0,4% | 0,1% | 0,5% |
| Begudes i tabac | -0,9% | -0,9% | -0,8% | -0,7% | -0,6% | -0,3% |
| Industrial | -1,7% | -1,1% | -0,3% | 0,6% | 1,4% | 1,9% |
| Energia | -0,6% | -0,4% | -1,1% | -2,3% | -3,6% | -4,3% |
| Farmàcia- perfumeria | 0,8% | 0,3% | -0,2% | -0,4% | -0,1% | 0,5% |
| Vestit i calçat | 0,2% | 0,1% | -0,1% | -0,3% | -0,3% | 0,0% |
| Construcció | 0,2% | -0,6% | -0,4% | 0,3% | 1,1% | 1,6% |
| Joieria | 1,8% | 0,7% | -0,4% | -1,3% | -2,2% | -3,1% |
| Diversos | -1,9% | -2,6% | -2,9% | -2,4% | -1,0% | 1,1% |
| Electrònica | 1,2% | 0,7% | 0,3% | -0,1% | -0,4% | -0,5% |
| Transport | 0,4% | 0,6% | 0,7% | 0,9% | 1,0% | 1,2% |
| Total | -0,2% | -0,4% | -0,4% | -0,3% | -0,1% | 0,3% |

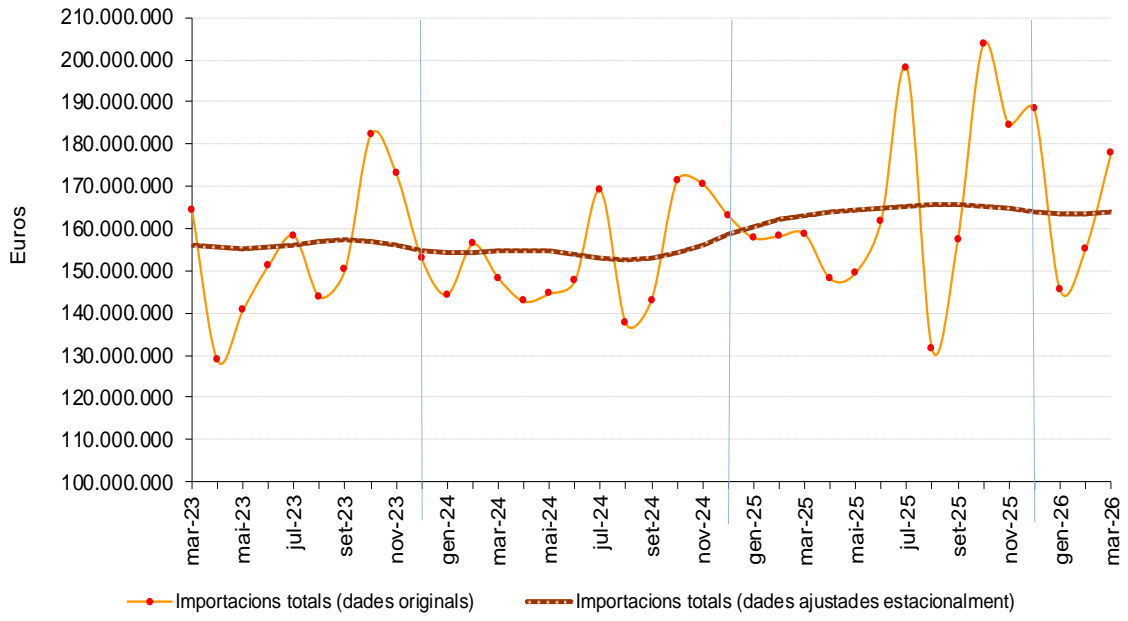
| Exportacions (variació mensual dades ajustades) | oct-25 | nov-25 | des-25 | gen-26 | feb-26 | mar-26 |
|--|---------------|---------------|---------------|---------------|---------------|---------------|
| Alimentació | 4,4% | 5,1% | 5,2% | 4,6% | 3,5% | 2,1% |
| Begudes i tabac | -7,9% | -7,8% | -6,0% | -2,7% | 0,5% | 2,4% |
| Industrial | 0,1% | -0,5% | -1,2% | -2,0% | -2,6% | -3,1% |
| Combustibles | 1,9% | 4,7% | 6,1% | 6,2% | 4,5% | 3,3% |
| Farmàcia- perfumeria | -1,9% | -0,2% | 1,4% | 2,3% | 2,3% | 1,7% |
| Vestit i calçat | -0,6% | -0,6% | -0,8% | -1,1% | -1,4% | -1,6% |
| Construcció | -0,7% | -0,8% | -0,9% | -0,8% | -0,8% | -0,8% |
| Joieria | 6,5% | 4,5% | 2,5% | 0,7% | -0,7% | -1,9% |
| Diversos | 0,8% | -3,0% | -6,6% | -8,3% | -6,3% | -1,0% |
| Electrònica | 0,7% | 0,5% | 0,4% | 0,1% | -0,1% | -0,3% |
| Transport | -2,6% | -3,1% | -3,6% | -4,2% | -4,8% | -5,2% |
| Total | 0,5% | -0,2% | -0,8% | -1,4% | -1,6% | -1,6% |

Nota: Les dades mensuals ajustades donen una visió complementària de l'evolució mensual de les dades, sense la influència dels festius, ponts o altres efectes estacionals i de calendari. Les sèries ajustades estacionalment s'han calculat utilitzant una metodologia harmonitzada. Vegeu nota metodològica al final.

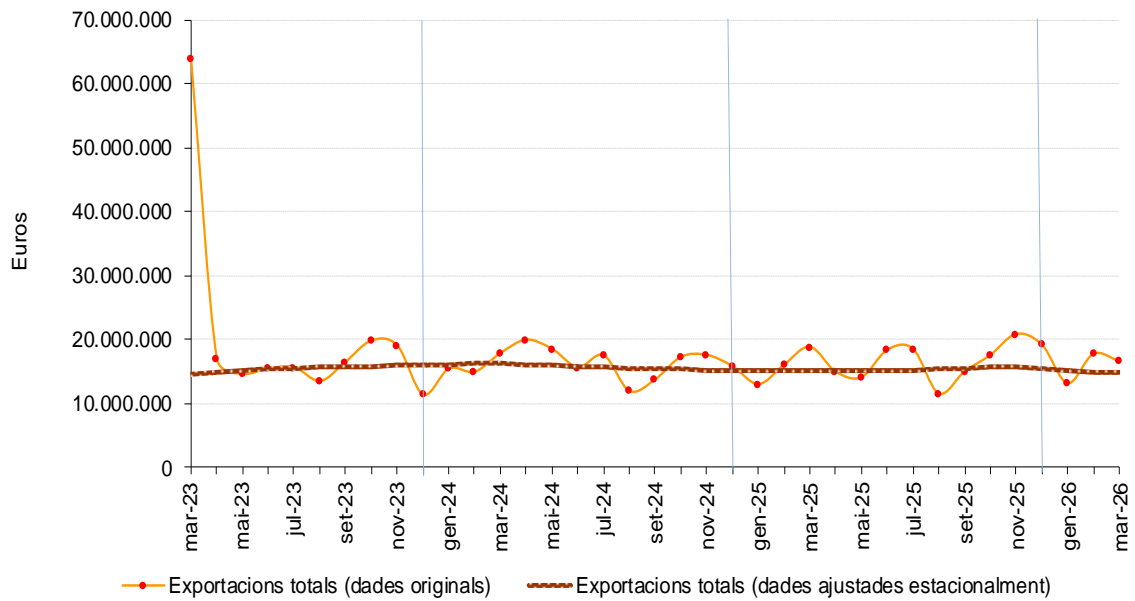
4. Gràfics

4.1. Gràfics totals en valor

Evolució de les importacions de béns totals en valor

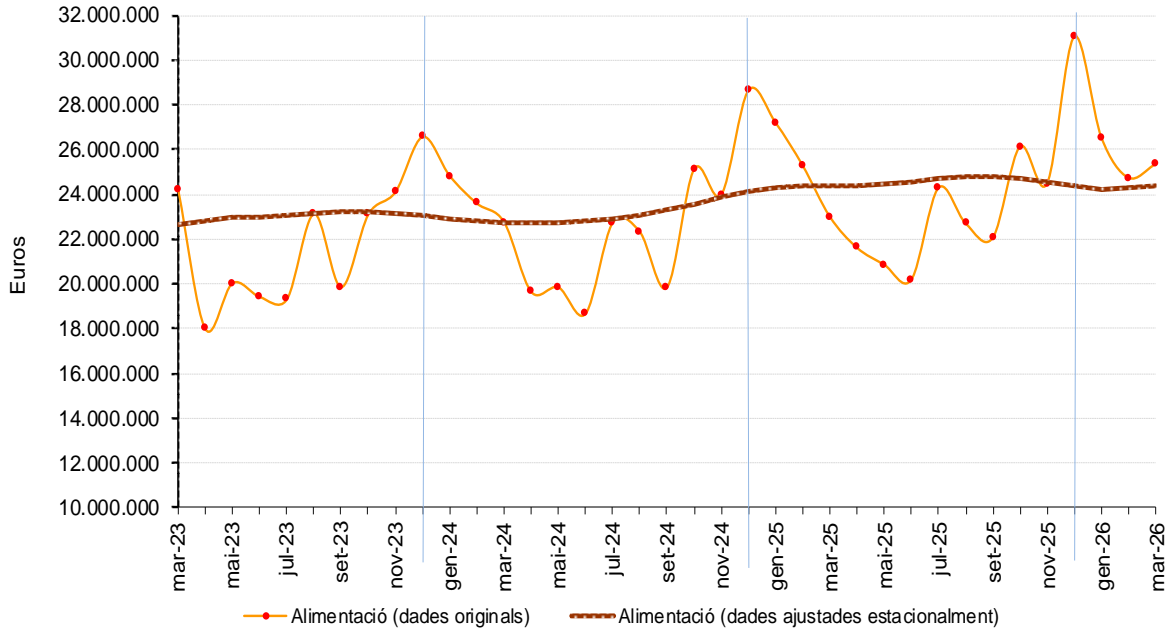


Evolució de les exportacions de béns totals en valor

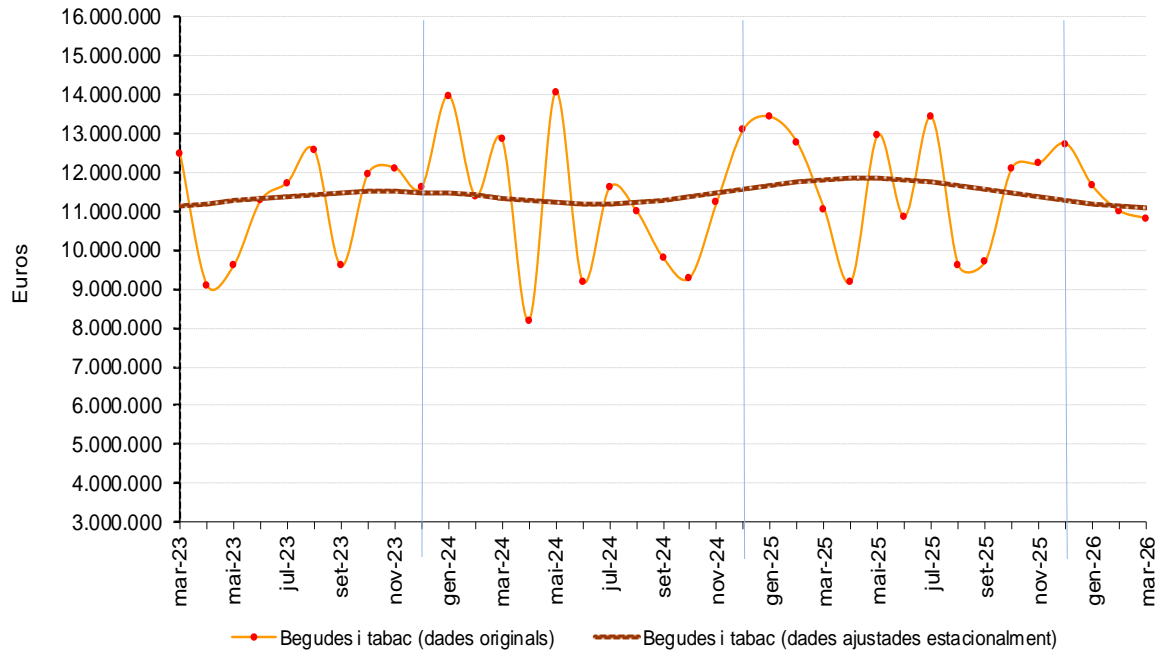


4.2. Gràfics d'importacions de béns per secció

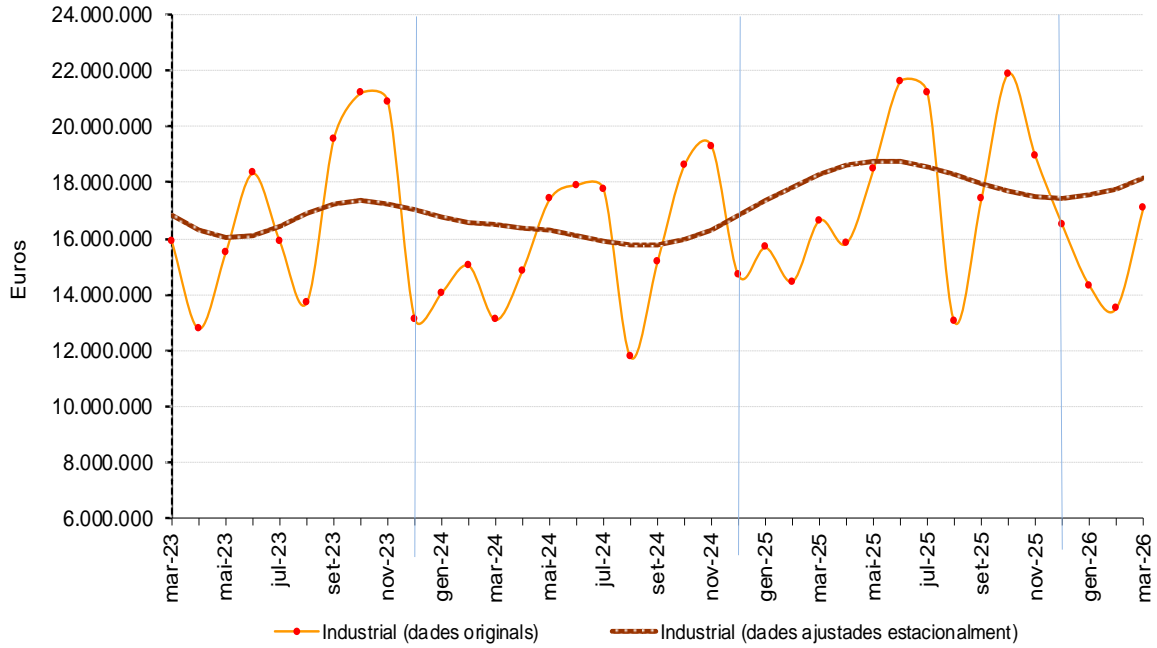
Evolució alimentació



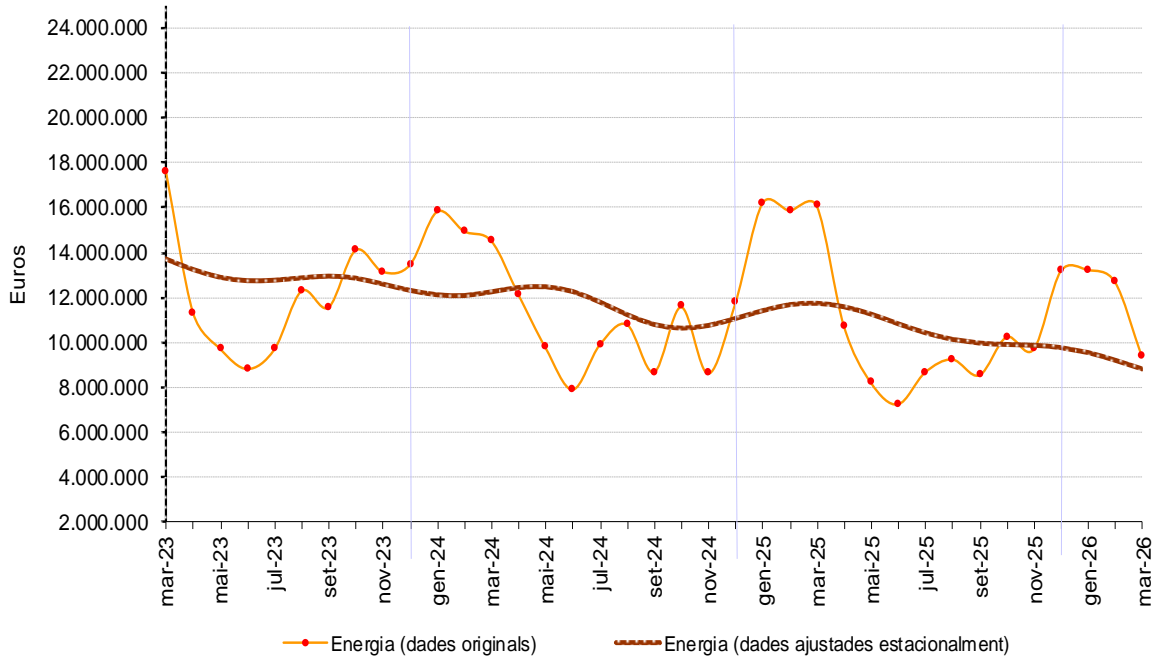
Evolució begudes i tabac

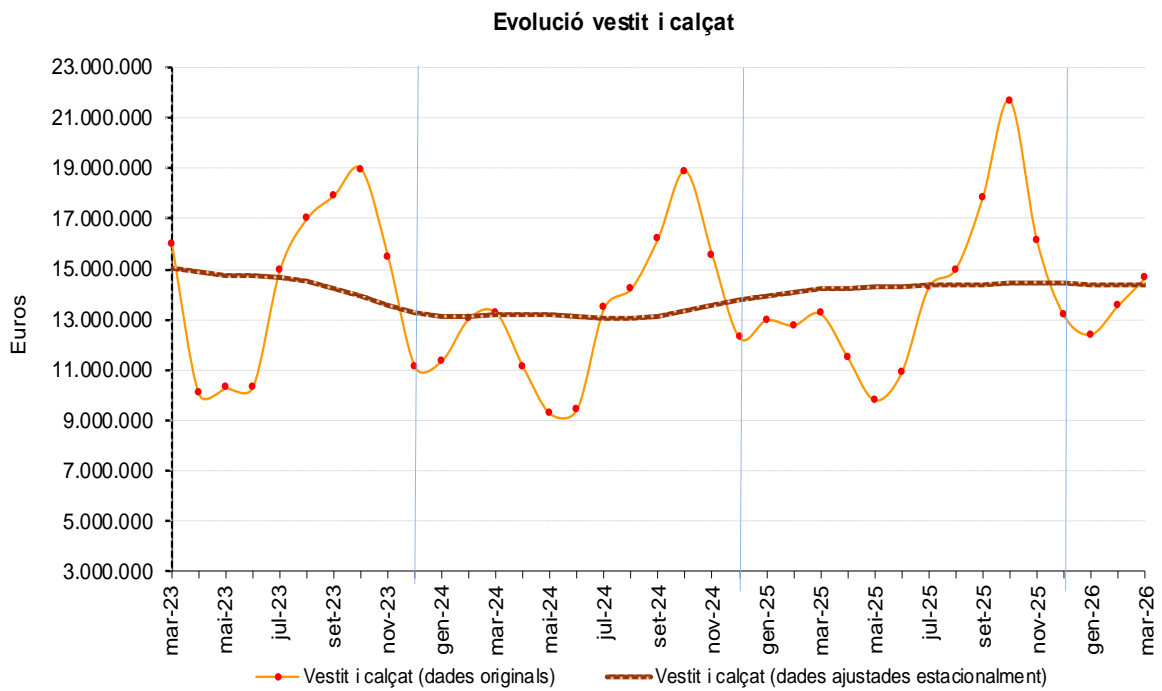
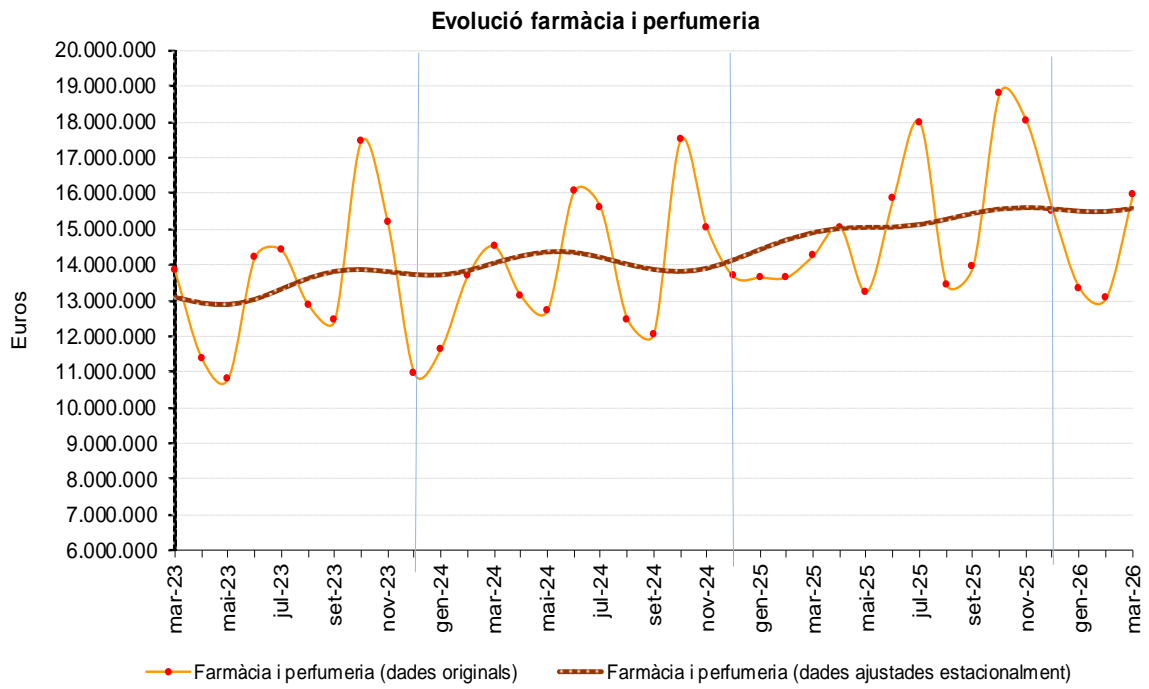


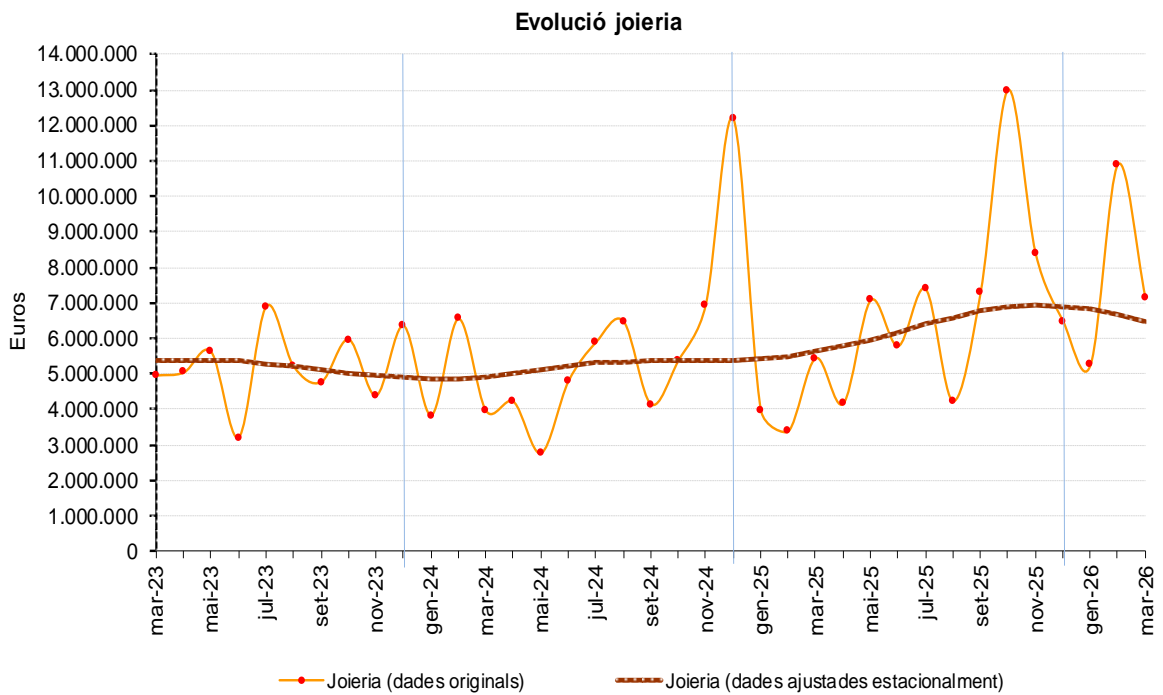
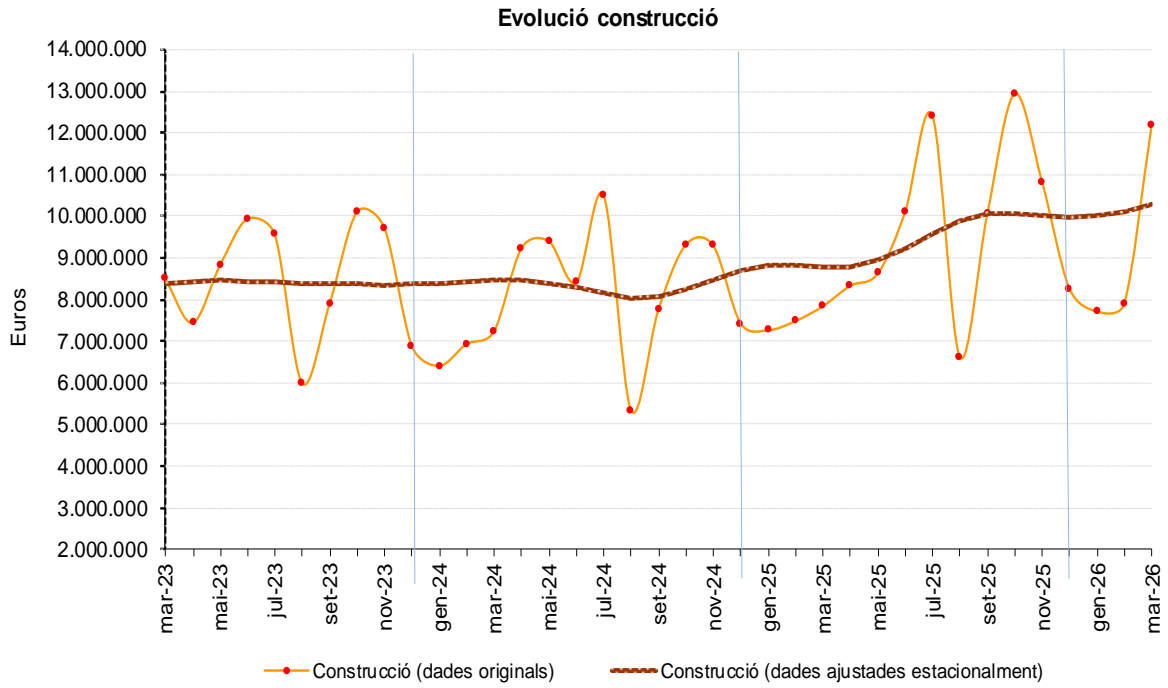
Evolució industrial



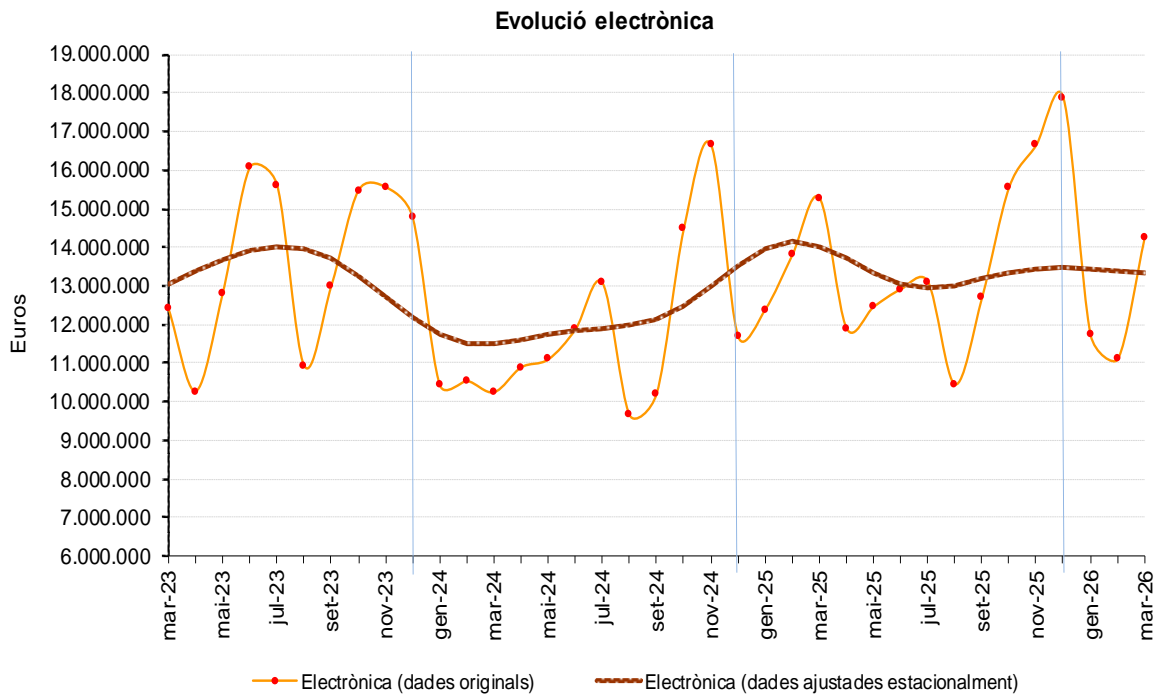
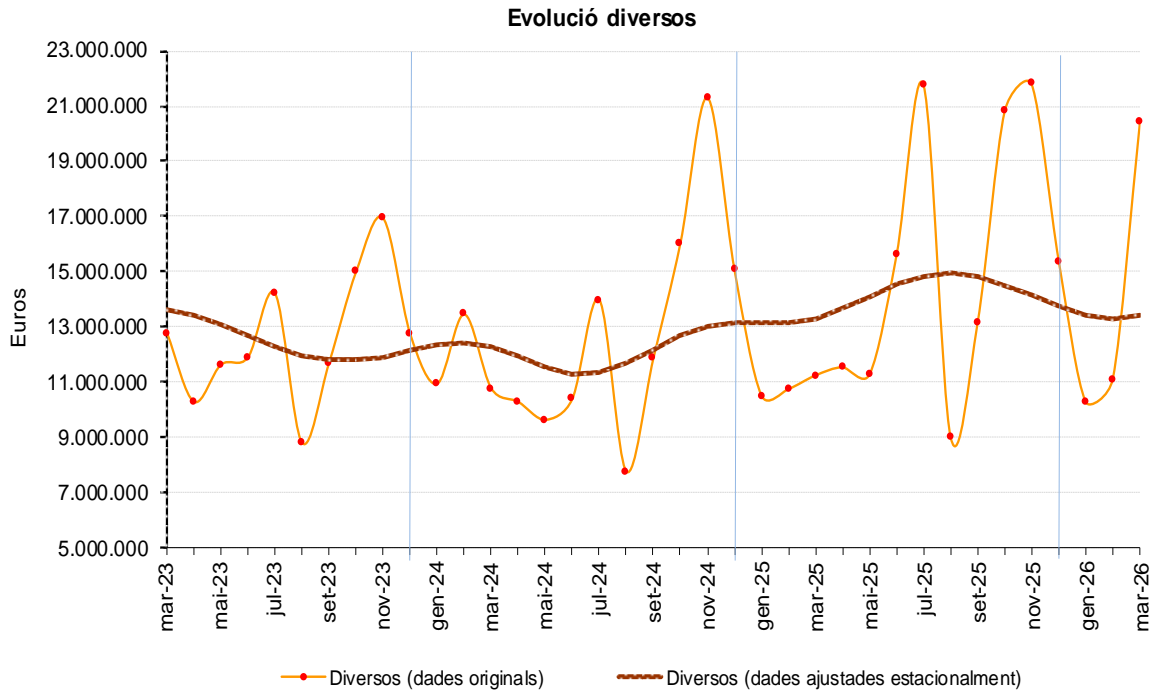
Evolució energia

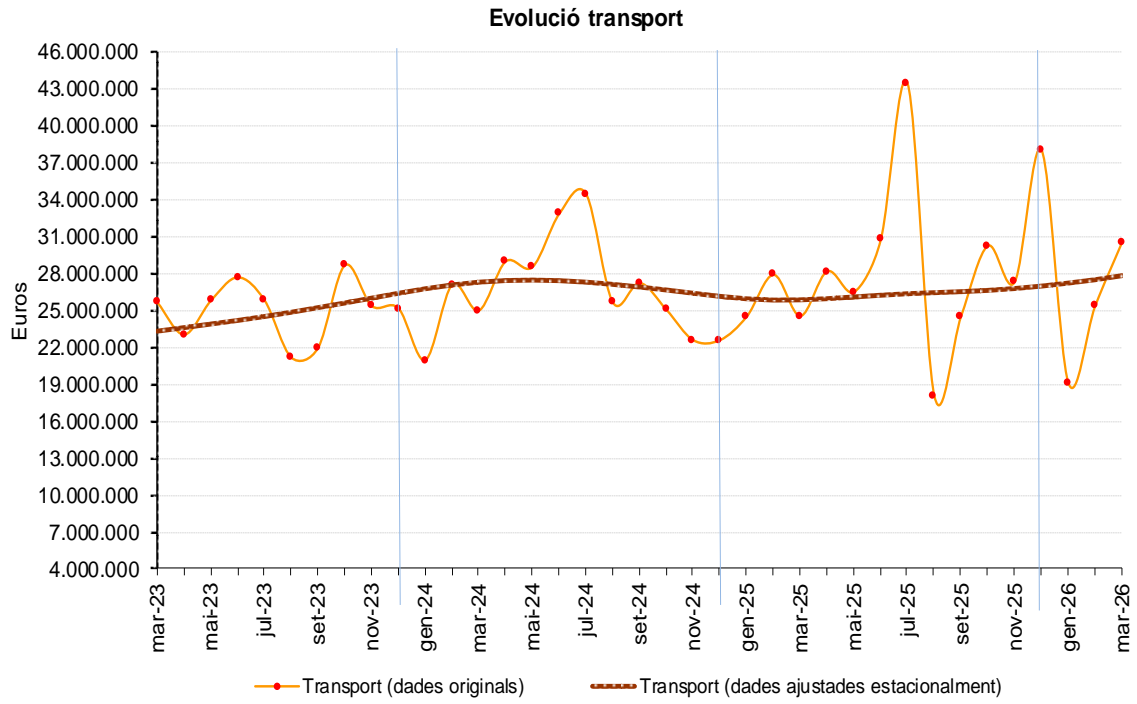






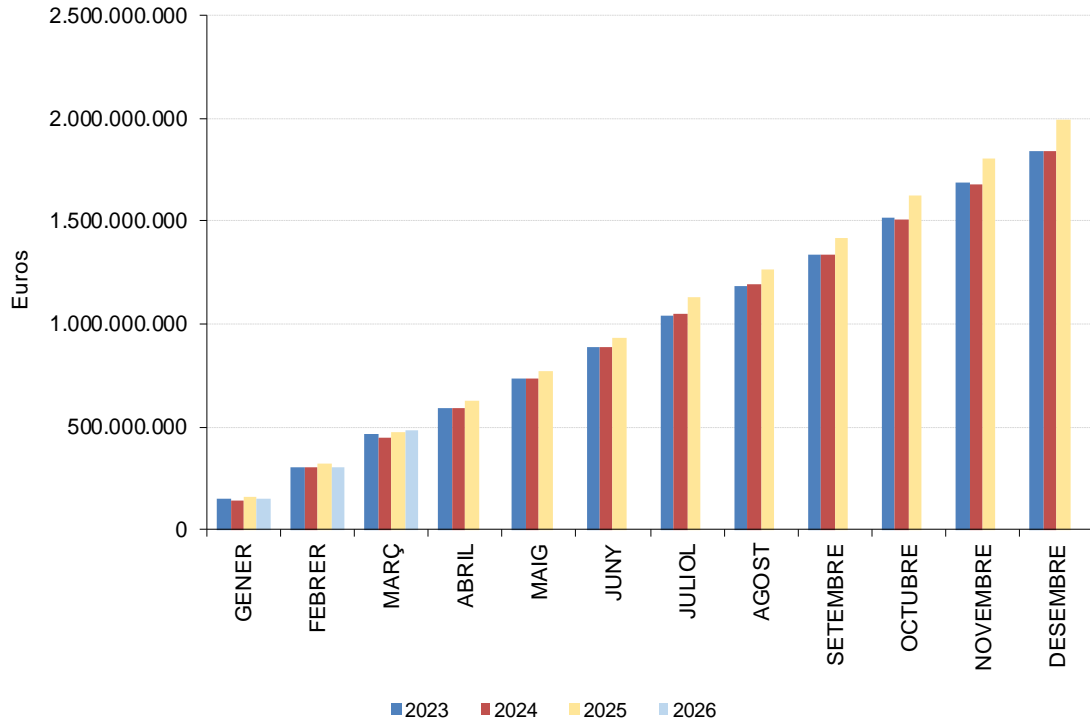
A139. Estadística del comerç internacional de béns, març 2026



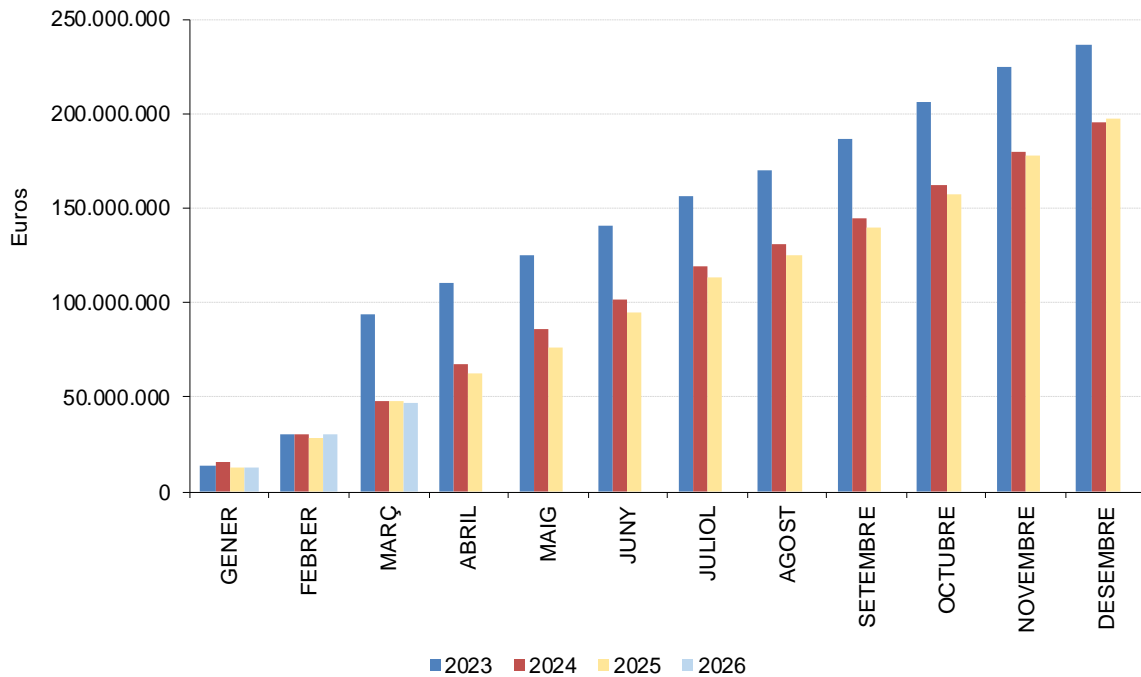


4.3. Gràfics en valors acumulats

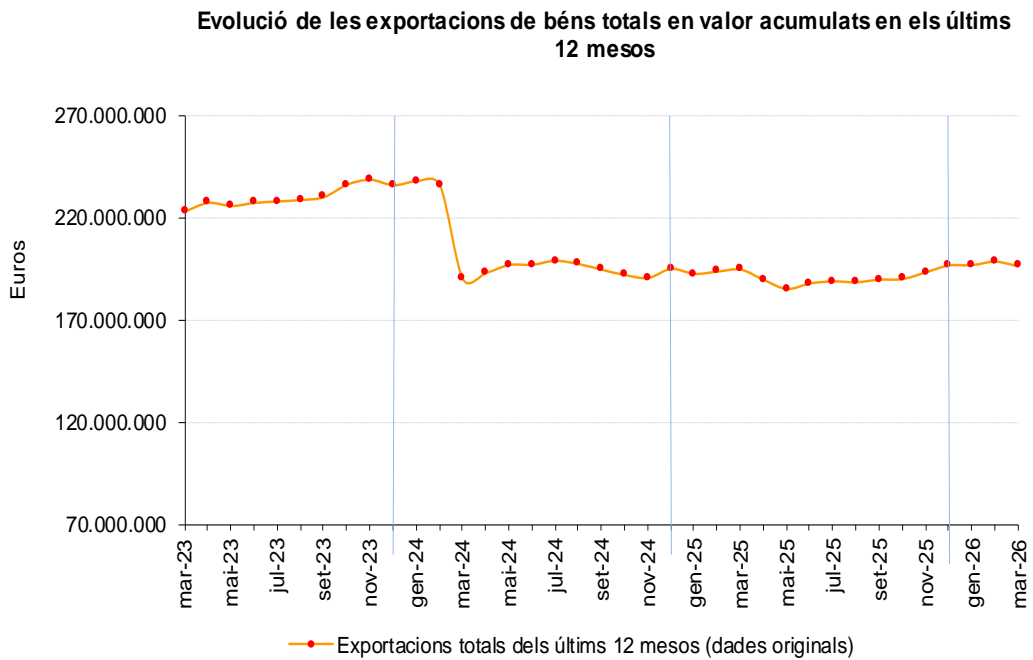
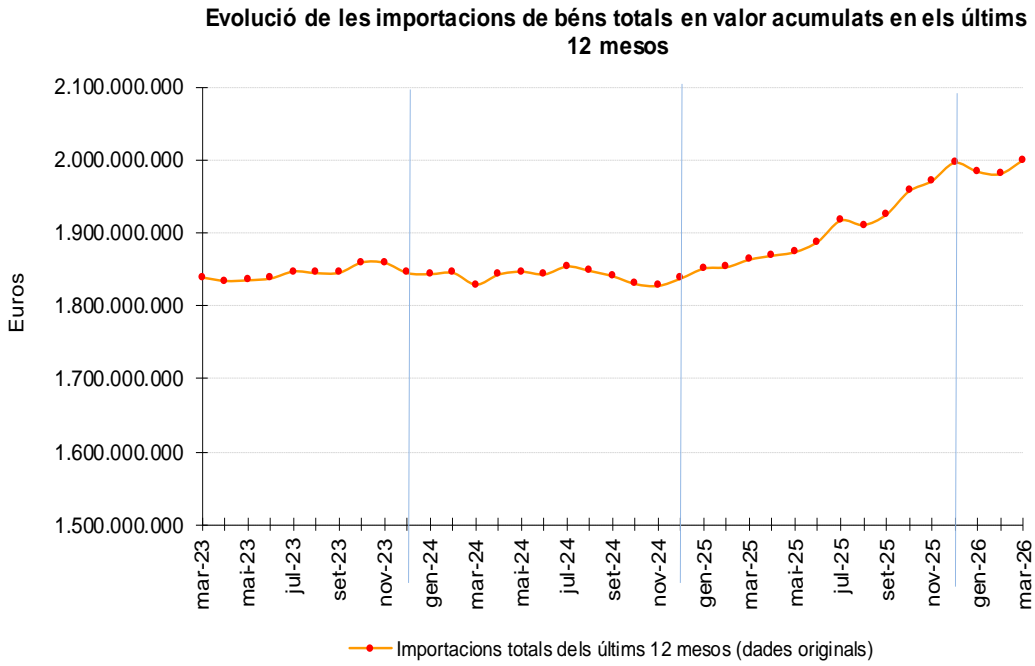
Evolució de les importacions de béns totals en valor acumulats



Evolució de les exportacions de béns totals en valor acumulats



4.4. Gràfics en valors dels últims 12 mesos



5. Nota metodològica

- **Font.** Dades extretes amb periodicitat mensual de la base de dades de les declaracions efectuades a Duana, pel Departament d'Estadística del Govern d'Andorra i disponibles al web www.estadistica.ad.

- **Nota.** *El mes d'octubre del 2014 es va procedir a la modificació de l'historial de les estadístiques de comerç exterior per tal d'adaptar-lo al Sistema General, segons recomanació de l'ONU i de l'Eurostat. Vegeu nota interna "Adaptació de les estadístiques de comerç exterior al Sistema General" (publicada com a nota de premsa el 25 de setembre del 2014).*

- **Definicions.** Les dades d'importacions i exportacions són extretes de la base de dades del Departament de Tributs i Fronteres en quantitat (kg) i en valor (euros) per a cadascun dels capítols, tenint en compte també els països d'origen o destí.

- **Metodologies.**

Càlcul de les sèries ajustades estacionalment. A partir del mes de desembre del 2010 i per adaptar-nos als formats i les metodologies de càlcul sota estàndards internacionals, el Departament d'Estadística aplicarà la metodologia X12 ARIMA de l'EUROSTAT i US Census Bureau en la desestacionalització de les sèries. Aquesta metodologia permet fer una estimació de la sèrie ajustada de l'efecte del calendari i els efectes estacionals per tal de poder comparar les dades amb anys anteriors (per exemple no s'hauria de comparar les dades originals d'un mes de juny amb Setmana Santa amb un altre mes de juny sense Setmana Santa, o no serien comparables les xifres d'un mes amb cinc caps de setmana que el mateix mes amb quatre caps de setmana).

Els valors resultants són estimacions provisionals, subjectes als ajustaments en funció de la evolució dels nous valors mensuals de la sèrie.

Per a més detall de la informació es pot consultar la nota metodològica a la pàgina web d'estadística.

La secció diversos inclou:

- Capítol 48: Paper i cartó, manufactures de pasta de cel·lulosa, de paper o de cartó.
- Capítol 49: Productes editorials, de la premsa o d'altres indústries gràfiques, texts manuscrits o mecanografiats i plànols.
- Capítol 82: Eines i útils, articles de ganiveteria i coberts de taula, de metalls comuns, i els components, de metalls comuns.
- Capítol 83: Manufactures de metalls comuns.
- Capítol 92: Instruments musicals amb els components i accessoris.
- Capítol 93: Armes i municions, amb els components i accessoris.

- Capítol 94: Mobles; mobiliari medicoquirúrgic, articles de llit i similars, aparells d'enllumenat no expressats ni compresos en altres capítols, anuncis, rètols i plaques indicadores, lluminosos i articles similars, construccions prefabricades.
 - Capítol 95: Joguines, jocs i articles per a esbarjo o per a esport, amb els components i accessoris.
 - Capítol 96: Manufactures diverses.
 - Capítol 97: Objectes d'art, de col·lecció o d'antiguitat.
 - Capítol 99: Reservat SH.
- **Referències metodològiques. Estadístiques de comerç exterior adaptades al Sistema general segons recomanació de l'ONU i l'Eurostat.**

Eurostat:

L'Eurostat (en anglès: *Statistical Office of the European Communities*) és l'oficina estadística de la Comissió Europea, que produeix dades sobre la Unió Europea (UE) i promou l'harmonització dels mètodes estadístics dels estats membres.

<https://joinup.ec.europa.eu/software/demetraplus/description>

- **Altres consideracions.**

Nota. s'han revisat les dades anteriors a tota la sèrie històrica, i en conseqüència els resultats obtinguts en aquesta edició poden diferir dels de l'edició anterior.

- **Marc legal.** D'acord amb les previsions de la Llei del Pla d'estadística 2026-2029 i el seu desplegament en el Programa estadístic per a l'any 2026, aquest informe dona resposta a l'activitat estadística: A139. Estadística del comerç internacional de béns.
- **Citació.** Per a qualsevol utilització de la informació continguda en aquesta nota de premsa gràcies de citar "*Dades del Departament de Tributs i Fronteres, tractades pel Departament d'Estadística per a la Nota de Premsa ref. NP-A139_20260409*".
- **Difusió.** Les dades estan disponibles al web <http://www.estadistica.ad> a l'apartat Estadístiques/Dades/Preus i relacions internacionals/Comerç internacional de béns. Per estar informat en qualsevol moment de les noves publicacions us podeu inscriure a la nostra "*Alerta informativa*" a la nostra web. També hi podeu trobar l'històric de les notes de premsa d'aquest tema: <http://www.estadistica.ad>.
Amb l'objectiu de maximitzar la difusió de la informació estadística d'Andorra, les Notes de Premsa del Departament d'Estadística es podran seguir també per [X](#) (antic TWITTER).

6. Dates de les publicacions previstes

Nota de premsa "A139. *Estadística del comerç internacional de béns, abril 2026*": maig del 2026