



NOTA DE PREMSA

A057. Estadística d'Ajuts Econòmics Ocasionals. 3r trimestre del 2025

Data de publicació: dimarts, 07/04/2026

www.estadistica.ad

Resum

Segons els registres del Departament d'Afers Socials, el nombre de sol·licituds d'ajuts econòmics ocasionals durant el tercer trimestre del 2025 ha estat de 288, de les quals el 99,0% han estat resoltes favorablement (285). S'han concedit ajuts per un import total de 747.601,13 €.

Les sol·licituds favorables han donat lloc a 587 ajuts, sent el més atorgat el referent a l'article 27: *Per continuar a atendre les necessitats bàsiques* amb un 47,7%.

Per sexe dels beneficiaris, les dones van rebre el 60,6% dels ajuts i els homes el 39,4%.

Els ajuts han estat concedits a 254 llars i han beneficiat 392 persones, amb un import anual mitjà per llar de 2.943,31 €.

Les llars que han rebut el nombre més gran d'ajuts són les unipersonals (174 llars, 68,5% dels ajuts) i les monoparentals acreditades (29 llars, 11,4% dels ajuts), mentre que, per nacionalitat del beneficiari, les llars dels andorrans i dels espanyols reben el 32,7% i el 26,1% dels ajuts, respectivament.

Nota: dades amb caràcter provisional i subjectes a revisió.

Índex

1. Nombre de sol·licituds de prestació favorables i desfavorables	3
2. Evolució ajuts econòmics ocasionals.....	4
3. Sol·licituds de prestació favorables per tipus de família	5
4. Sol·licituds de prestació favorables per col·lectiu	6
5. Ajuts atorgats per article	7
6. Ajuts atorgats per parròquia.....	8
7. Ajuts atorgats per nacionalitat del sol·licitant.....	9
8. Ajuts atorgats per tipus de família.....	10
9. Nombre de sol·licituds per sexe del sol·licitant.....	11
10. Ajuts per sexe del sol·licitant.....	12
11. Ajuts atorgats per tipus de família i sexe del sol·licitant	13
12. Ajuts atorgats per col·lectiu i sexe del sol·licitant	14
13. Ajuts atorgats per edat i sexe del sol·licitant.....	15
14. Ajuts atorgats per nacionalitat i sexe del sol·licitant	16
15. Beneficiaris per tipus de família	17
16. Denegacions	18
17. Nota Metodològica	19
18. Dates de les publicacions previstes	21

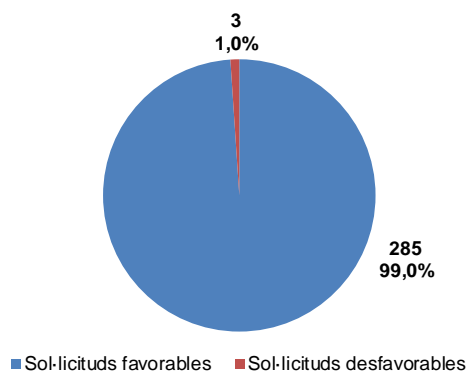
A057. Estadística d'Ajuts Econòmics Ocasionals. 3r trimestre 2025

1. Nombre de sol·licituds de prestació favorables i desfavorables

Exercici 2025T3

Resolució	Sol·licituds	Sol·licituds %	Llars	Llars %	Dimensió llar	Persones
Desfavorable	3	1,0%	3	1,2%	3,3	10
Favorable	285	99,0%	254	98,8%	1,5	392
Total	288	100,0%	257	100,0%	1,6	402

Sol·licituds segons resultat



Exercici Acumulat 2025T3

Resolució	Sol·licituds	Sol·licituds %	Llars	Llars %	Dimensió llar	Persones
Desfavorable	15	1,4%	15	1,5%	1,9	29
Favorable	1.096	98,6%	984	98,4%	1,5	1.504
Total	1.111	100,0%	1.000	100,0%	1,5	1.536

2. Evolució ajuts econòmics ocasionals

Ajuts econòmics ocasionals	2024T3	2025T3	Variació 2024T3/2025T3
Sol·licituds	278	288	3,6%
Sol·licituds favorables	269	285	5,9%
Sol·licituds desfavorables	9	3	-66,7%
Nombre d'ajuts atorgats	561	587	4,6%
Llars beneficiades	259	254	-1,9%
Persones beneficiades	405	392	-3,2%
Import liquidat	599.440,00 €	747.601,13 €	24,7%
Import mitjà per llar	2.314,44 €	2.943,31 €	27,2%

Ràtios	2024T3	2025T3	Variació 2024T3/2025T3
Sol·licituds desfavorables / presentades	3,2%	1,0%	-67,8%
Beneficiaris per 1.000 habitants	4,7	4,5	-3,7%

El rati "Import ajuts econ. Ocasionals / PIB" i "Import ajuts econ. Ocasionals / Despesa Govern" es proporcionen al tancament de l'any

Exercici Acumulat 2025T3

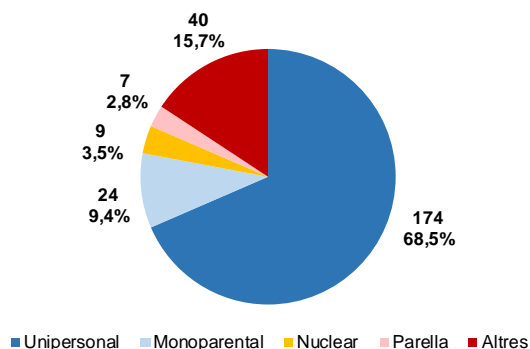
Ajuts econòmics ocasionals	Acumulat 2025T3
Sol·licituds	1.111
Sol·licituds favorables	1.096
Sol·licituds desfavorables	15
Nombre d'ajuts atorgats	2.418
Llars beneficiades	984
Persones beneficiades	1.504
Import liquidat	3.450.321,36 €
Import mitjà per llar	3.506,42 €

3. Sol·licituds de prestació favorables per tipus de família

Exercici 2025T3

Tipus de família	Sol·licituds	Sol·licituds %	Llars	Llars %	Dimensió llar	Persones
Extensa	6	2,1%	6	2,4%	2,8	17
Fills>18 anys-Pares>65 anys	0	0,0%	0	0,0%	-	0
Monoparental	26	9,1%	24	9,4%	2,6	62
Monoparental acreditada	38	13,3%	29	11,4%	2,8	80
Nombrosa	1	0,4%	1	0,4%	2,0	2
Nombrosa acreditada	0	0,0%	0	0,0%	-	0
Nuclear	11	3,9%	9	3,5%	3,1	28
Pare-Mare/Fills>25 anys	2	0,7%	1	0,4%	2,0	2
Parella	9	3,2%	7	2,8%	2,0	14
Reconstituïda	3	1,1%	3	1,2%	3,3	10
Tutelats per Govern	0	0,0%	0	0,0%	-	3
Unipersonal	189	66,3%	174	68,5%	1,0	174
Total	285	100,0%	254	100,0%	1,5	392

Llars amb sol·licitud favorable per tipus de família



Exercici Acumulat 2025T3

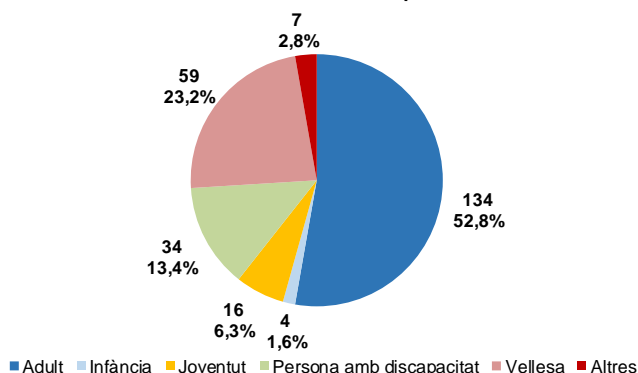
Tipus de família	Sol·licituds	Sol·licituds %	Llars	Llars %	Dimensió llar	Persones
Extensa	24	2,2%	21	2,1%	3,0	64
Fills>18 anys-Pares>65 anys	2	0,2%	2	0,2%	2,0	4
Monoparental	197	18,0%	173	17,6%	2,5	434
Monoparental acreditada	38	3,5%	29	2,9%	2,8	80
Nombrosa	2	0,2%	2	0,2%	3,5	7
Nombrosa acreditada	0	0,0%	0	0,0%	-	0
Nuclear	34	3,1%	29	2,9%	3,4	99
Pare-Mare/Fills>25 anys	12	1,1%	10	1,0%	2,2	22
Parella	37	3,4%	32	3,3%	2,0	64
Reconstituïda	13	1,2%	13	1,3%	4,0	52
Tutelats per Govern	12	1,1%	9	0,9%	1,2	11
Unipersonal	725	66,1%	664	67,5%	1,0	664
Total	1.096	100,0%	984	100,0%	1,5	1.504

4. Sol·licituds de prestació favorables per col·lectiu

Exercici 2025T3

Col·lectiu	Sol·licituds	Sol·licituds %	Llars	Llars %	Dimensió llar	Persones
Adult	158	55,4%	134	52,8%	1,7	231
Infància	5	1,8%	4	1,6%	3,3	13
Joventut	18	6,3%	16	6,3%	1,1	18
Persona amb discapacitat	35	12,3%	34	13,4%	1,2	40
Vellesa	62	21,8%	59	23,2%	1,2	71
Dones sit. desavantajosa	0	0,0%	0	0,0%	-	0
Altres	7	2,5%	7	2,8%	2,7	19
Total	285	100,0%	254	100,0%	1,5	392

Llars amb sol·licitud favorable per col·lectiu



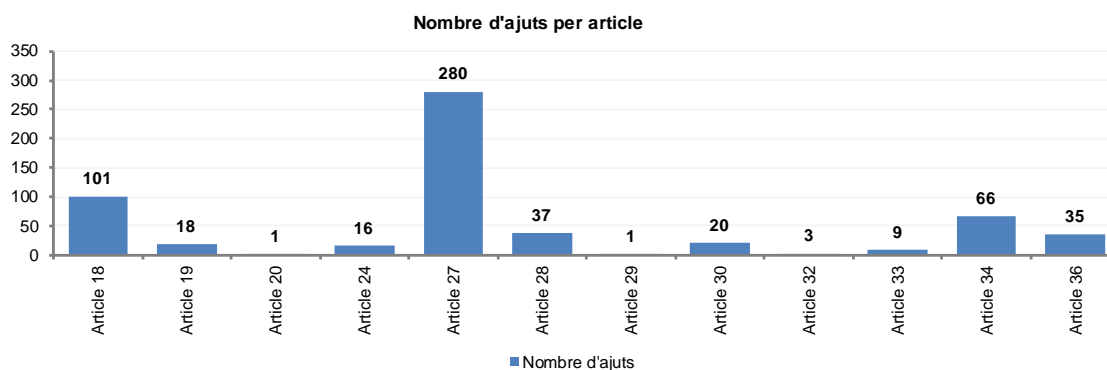
Exercici Acumulat 2025T3

Col·lectiu	Sol·licituds	Sol·licituds %	Llars	Llars %	Dimensió llar	Persones
Adult	597	54,5%	523	52,8%	1,7	905
Infància	26	2,4%	22	2,6%	2,3	51
Joventut	44	4,0%	37	4,1%	1,4	52
Persona amb discapacitat	178	16,2%	164	17,7%	1,3	212
Vellesa	241	22,0%	228	21,8%	1,1	261
Dones sit. desavantajosa	0	0,0%	0	0,0%	-	0
Altres	10	0,9%	10	1,1%	2,3	23
Total	1.096	100,0%	984	100,0%	1,5	1.504

5. Ajuts atorgats per article

Exercici 2025T3

Article	Descripció de l'article	Nombre d'ajuts	% Ajuts
Article 18	Accés a l'habitatge o el seu manteniment	101	17,2%
Article 19	Despeses derivades de l'ús de l'habitatge	18	3,1%
Article 20	Persones grans i/o amb discapacitat	1	0,2%
Article 24	Socialització i reforç escolar	16	2,7%
Article 27	Necessitats bàsiques	280	47,7%
Article 28	Necessitats específiques	37	6,3%
Article 29	Cobertura sanitària dels menors tutelats	1	0,2%
Article 30	Urgència	20	3,4%
Article 32	Accés al SAD	3	0,5%
Article 33	Accés al Servei d'Atenció Diurna	9	1,5%
Article 34	Accés Servei d'Atenció Residencial	66	11,2%
Article 36	Víctimes violència de gènere	35	6,0%
Total		587	100,0%



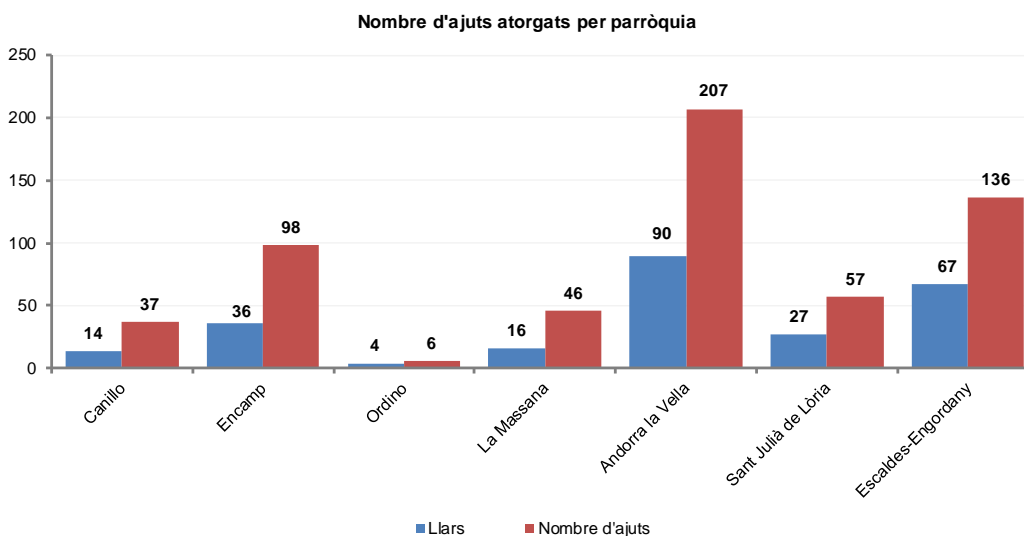
Exercici Acumulat 2025T3

Article	Descripció de l'article	Nombre d'ajuts	% Ajuts
Article 18	Accés a l'habitatge o el seu manteniment	412	17,0%
Article 19	Despeses derivades de l'ús de l'habitatge	98	4,1%
Article 20	Persones grans i/o amb discapacitat	11	0,5%
Article 21	Higiene i salubritat dels habitatges	0	0,0%
Article 22	Suport als joves extutelats	0	0,0%
Article 23	Joves en situació de vulnerabilitat	3	0,1%
Article 24	Socialització i reforç escolar	60	2,5%
Article 25	Acolliment	9	0,4%
Article 27	Necessitats bàsiques	1.147	47,4%
Article 28	Necessitats específiques	179	7,4%
Article 29	Dret a la cobertura sanitària menors tutelats	1	0,0%
Article 30	Urgència	58	2,4%
Article 32	Accés al SAD	33	1,4%
Article 33	Accés al Servei d'Atenció Diurna	40	1,7%
Article 34	Accés Servei d'Atenció Residencial	208	8,6%
Article 35	Port General	43	1,8%
Article 36	Víctimes violència de gènere	81	3,3%
Article 37	Suprimir barreres arquitectòniques	33	1,4%
Article 38	Adquisició productes de suport	2	0,1%
Article 39	Adaptació vehicles	0	0,0%
Total		2.418	100,0%

6. Ajuts atorgats per parròquia

Exercici 2025T3

Parròquia	Nombre d'ajuts	% Ajuts	Llars	% Llars
Canillo	37	6,3%	14	5,5%
Encamp	98	16,7%	36	14,2%
Ordino	6	1,0%	4	1,6%
La Massana	46	7,8%	16	6,3%
Andorra la Vella	207	35,3%	90	35,4%
Sant Julià de Lòria	57	9,7%	27	10,6%
Escaldes-Engordany	136	23,2%	67	26,4%
Total	587	100,0%	254	100,0%



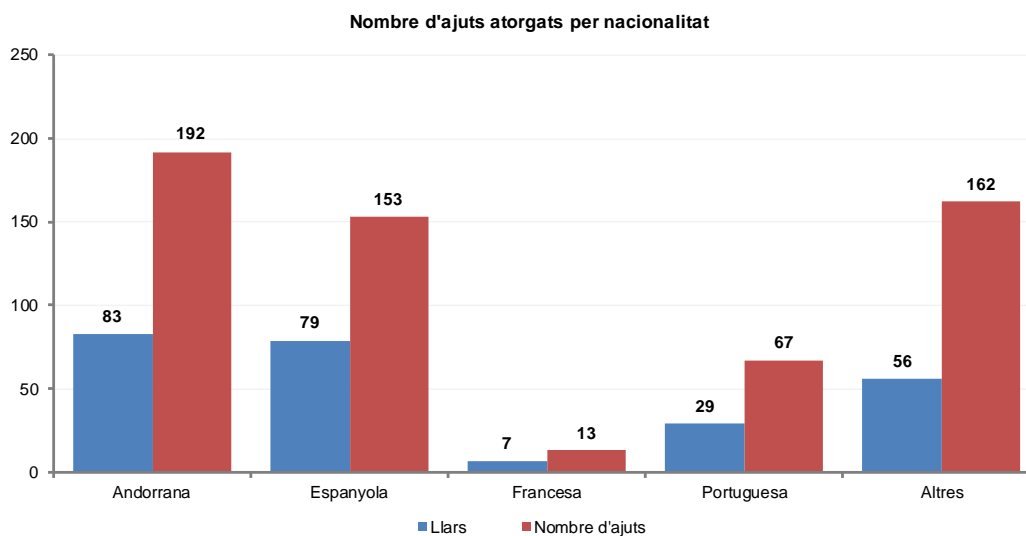
Exercici Acumulat 2025T3

Parròquia	Nombre d'ajuts	% Ajuts	Llars	% Llars
Canillo	122	5,0%	46	4,7%
Encamp	381	15,8%	146	14,8%
Ordino	67	2,8%	32	3,3%
La Massana	165	6,8%	56	5,7%
Andorra la Vella	853	35,3%	381	38,7%
Sant Julià de Lòria	279	11,5%	119	12,1%
Escaldes-Engordany	551	22,8%	204	20,7%
Total	2.418	100,0%	984	100,0%

7. Ajuts atorgats per nacionalitat del sol·licitant

Exercici 2025T3

Nacionalitat	Nombre d'ajuts	% Ajuts	Llars	% Llars
Andorrana	192	32,7%	83	32,7%
Espanyola	153	26,1%	79	31,1%
Francesa	13	2,2%	7	2,8%
Portuguesa	67	11,4%	29	11,4%
Altres	162	27,6%	56	22,0%
Total	587	100,0%	254	100,0%



Exercici Acumulat 2025T3

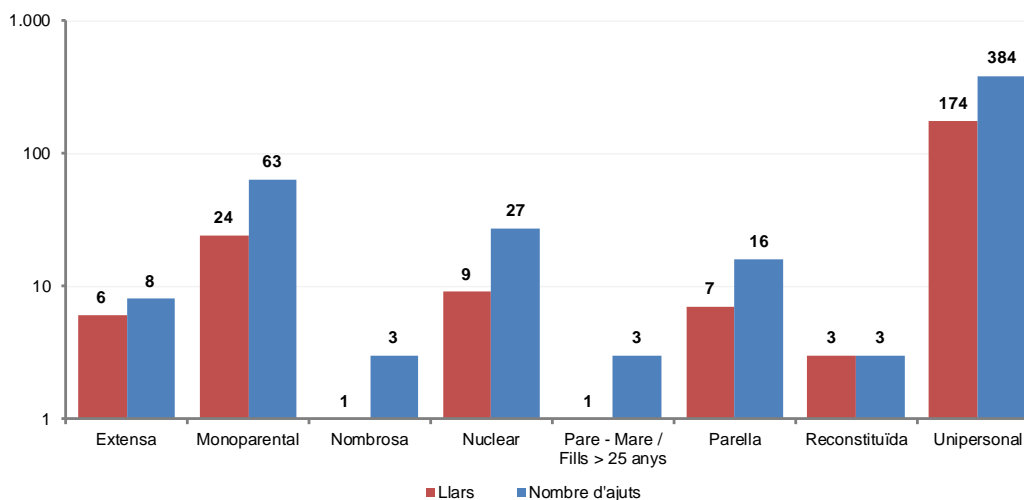
Nacionalitat	Nombre d'ajuts	% Ajuts	Llars	% Llars
Andorrana	794	32,8%	315	32,0%
Espanyola	801	33,1%	358	36,4%
Francesa	76	3,1%	29	2,9%
Portuguesa	272	11,2%	114	11,6%
Altres	475	19,6%	168	17,1%
Total	2.418	100,0%	984	100,0%

8. Ajuts atorgats per tipus de família

Exercici 2025T3

Tipus de família	Nombre d'ajuts	% Ajuts	Llars	% Llars
Extensa	8	1,4%	6	2,4%
Fills > 18 anys - Pares > 65 anys	0	0,0%	0	0,0%
Monoparental	63	10,7%	24	9,4%
Monoparental acreditada	80	13,6%	29	11,4%
Nombrosa	3	0,5%	1	0,4%
Nombrosa acreditada	0	0,0%	0	0,0%
Nuclear	27	4,6%	9	3,5%
Pare - Mare / Fills > 25 anys	3	0,5%	1	0,4%
Parella	16	2,7%	7	2,8%
Reconstituïda	3	0,5%	3	1,2%
Tutelats per Govern	0	0,0%	0	0,0%
Unipersonal	384	65,4%	174	68,5%
Total	587	100,0%	254	100,0%

Nombre d'ajuts atorgats per tipus de família



Nota: A causa de la gran variabilitat en les dades, l'eix vertical del gràfic està en una escala logarítmica en base 10.

Exercici Acumulat 2025T3

Tipus de família	Nombre d'ajuts	% Ajuts	Llars	% Llars
Extensa	50	2,1%	21	2,1%
Fills > 18 anys - Pares > 65 anys	3	0,1%	2	0,2%
Monoparental	464	19,2%	173	17,6%
Monoparental acreditada	80	3,3%	29	2,9%
Nombrosa	4	0,2%	2	0,2%
Nombrosa acreditada	0	0,0%	0	0,0%
Nuclear	78	3,2%	29	2,9%
Pare - Mare / Fills > 25 anys	35	1,4%	10	1,0%
Parella	76	3,1%	32	3,3%
Reconstituïda	24	1,0%	13	1,3%
Tutelats per Govern	26	1,1%	9	0,9%
Unipersonal	1.578	65,3%	664	67,5%
Total	2.418	100,0%	984	100,0%

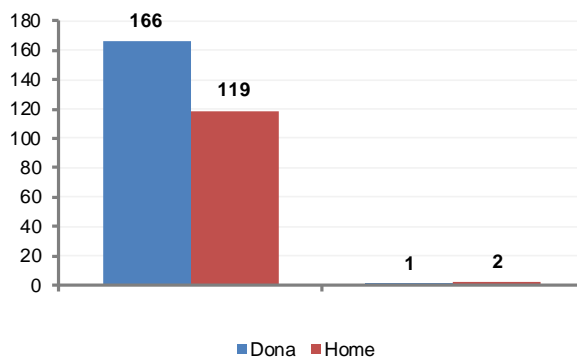
9. Nombre de sol·licituds per sexe del sol·licitant

Exercici 2025T3

Sexe		Dona				
Resolució	Sol·licituds	Sol·licituds %	Llars	Llars %	Dimensió llar	Persones
Desfavorable	1	0,3%	1	0,4%	3,0	3
Favorable	166	57,6%	146	56,8%	1,7	249
Total	167	58,0%	147	57,2%	1,7	252

Sexe		Home				
Resolució	Sol·licituds	Sol·licituds %	Llars	Llars %	Dimensió llar	Persones
Desfavorable	2	0,7%	2	0,8%	3,5	7
Favorable	119	41,3%	108	42,0%	1,3	143
Total	121	42,0%	110	42,8%	1,4	150

Nombre de sol·licituds per sexe



Exercici Acumulat 2025T3

Sexe		Dona				
Resolució	Sol·licituds	Sol·licituds %	Llars	Llars %	Dimensió llar	Persones
Desfavorable	8	1,2%	8	1,3%	1,9	15
Favorable	687	98,8%	614	98,5%	1,7	1.014
Total	695	100,0%	622	100,0%	1,7	1.029

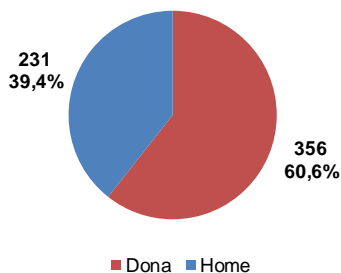
Sexe		Home				
Resolució	Sol·licituds	Sol·licituds %	Llars	Llars %	Dimensió llar	Persones
Desfavorable	7	1,7%	7	1,9%	2,0	14
Favorable	409	98,3%	370	98,1%	1,3	490
Total	416	100%	377	100,0%	1,3	504

10. Ajuts per sexe del sol·licitant

Exercici 2025T3

Sexe	Nombre d'ajuts	% Ajuts	Llars	% Llars
Dona	356	60,6%	146	57,5%
Home	231	39,4%	108	42,5%
Total	587	100,0%	254	100,0%

Nombre d'ajuts per sexe del sol·licitant



Exercici Acumulat 2025T3

Sexe	Nombre d'ajuts	% Ajuts	Llars	% Llars
Dona	1.527	63,2%	614	62,4%
Home	891	36,8%	370	37,6%
Total	2.418	100,0%	984	100,0%

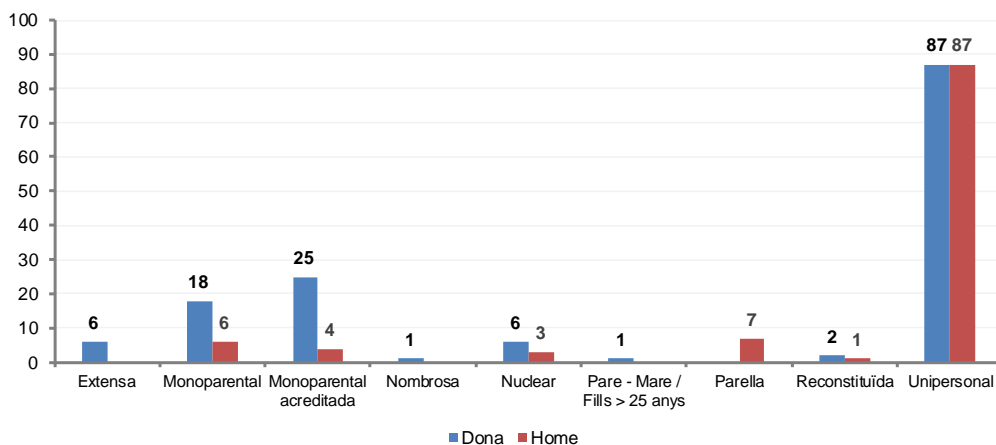
A057. Estadística d'Ajuts Econòmics Ocasionals. 3r trimestre 2025

11. Ajuts atorgats per tipus de família i sexe del sol·licitant

Exercici 2025T3

Tipus de llar	Dona				Home			
	Nombre d'ajuts	% Ajuts	Llars	% Llars	Nombre d'ajuts	% Ajuts	Llars	% Llars
Extensa	8	1,4%	6	2,4%	0	0,0%	0	0,0%
Fills > 18 anys - Pares > 65 anys	0	0,0%	0	0,0%	0	0,0%	0	0,0%
Monoparental	47	8,0%	18	7,1%	16	2,7%	6	2,4%
Monoparental acreditada	76	12,9%	25	9,8%	4	0,7%	4	1,6%
Nombrosa	3	0,5%	1	0,4%	0	0,0%	0	0,0%
Nombrosa acreditada	0	0,0%	0	0,0%	0	0,0%	0	0,0%
Nuclear	18	3,1%	6	2,4%	9	1,5%	3	1,2%
Pare - Mare / Fills > 25 anys	3	0,5%	1	0,4%	0	0,0%	0	0,0%
Parella	1	0,2%	0	0,0%	15	2,6%	7	2,8%
Reconstituïda	2	0,3%	2	0,8%	1	0,2%	1	0,4%
Tutelats per Govern	0	0,0%	0	0,0%	0	0,0%	0	0,0%
Unipersonal	198	33,7%	87	34,3%	186	31,7%	87	34,3%
Total	356	60,6%	146	57,5%	231	39,4%	108	42,5%

Nombre de llars beneficiades per tipus de família i sexe



Exercici Acumulat 2025T3

Tipus de llar	Dona				Home			
	Nombre d'ajuts	% Ajuts	Llars	% Llars	Nombre d'ajuts	% Ajuts	Llars	% Llars
Extensa	50	2,1%	21	2,1%	0	0,0%	0	0,0%
Fills > 18 anys - Pares > 65 anys	1	0,0%	1	0,1%	2	0,1%	1	0,1%
Monoparental	400	16,5%	150	15,2%	64	2,6%	23	2,3%
Monoparental acreditada	76	3,1%	25	2,5%	4	0,2%	4	0,4%
Nombrosa	4	0,2%	2	0,2%	0	0,0%	0	0,0%
Noimbrosa acreditada	0	0,0%	0	0,0%	0	0,0%	0	0,0%
Nuclear	42	1,7%	13	1,3%	36	1,5%	16	1,6%
Pare - Mare / Fills > 25 anys	27	1,1%	9	0,9%	8	0,3%	1	0,1%
Parella	29	1,2%	13	1,3%	47	1,9%	19	1,9%
Reconstituïda	17	0,7%	8	0,8%	7	0,3%	5	0,5%
Tutelats per Govern	19	0,8%	6	0,6%	7	0,3%	3	0,3%
Unipersonal	862	35,6%	366	37,2%	716	29,6%	298	30,3%
Total	1.527	63,2%	614	62,4%	891	36,8%	370	37,6%

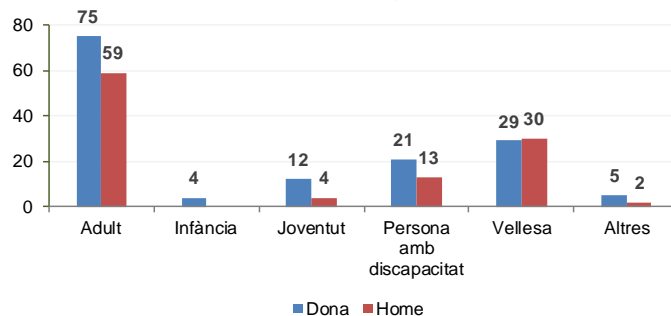
A057. Estadística d'Ajuts Econòmics Ocasionals. 3r trimestre 2025

12. Ajuts atorgats per col·lectiu i sexe del sol·licitant

Exercici 2025T3

Sexe	Dona				Home				
	Col·lectiu	Nombre d'ajuts	% Ajuts	Llars	% Llars	Nombre d'ajuts	% Ajuts	Llars	% Llars
Adult		215	36,6%	75	29,5%	149	25,4%	59	23,2%
Infància		18	3,1%	4	1,6%	0	0,0%	0	0,0%
Juventut		26	4,4%	12	4,7%	7	1,2%	4	1,6%
Persona amb discapacitat		54	9,2%	21	8,3%	26	4,4%	13	5,1%
Vellesa		36	6,1%	29	11,4%	47	8,0%	30	11,8%
Dones sit. desavantajosa		0	0,0%	0	0,0%	0	0,0%	0	0,0%
Altres		7	1,2%	5	2,0%	2	0,3%	2	0,8%
Total		356	60,6%	146	57,5%	231	39,4%	108	42,5%

Nombre de llars beneficiades per col·lectiu i sexe



Exercici Acumulat 2025T3

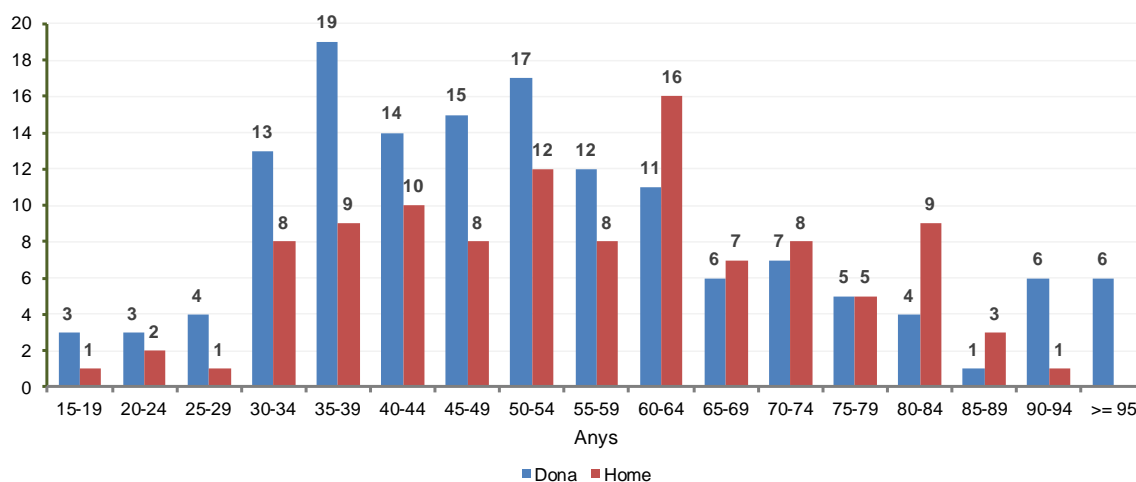
Sexe	Dona				Home				
	Col·lectiu	Nombre d'ajuts	% Ajuts	Llars	% Llars	Nombre d'ajuts	% Ajuts	Llars	% Llars
Adult		871	36,0%	318	32,3%	573	23,7%	205	20,8%
Infància		68	2,8%	18	1,8%	8	0,3%	4	0,4%
Juventut		90	3,7%	31	3,2%	15	0,6%	6	0,6%
Persona amb discapacitat		272	11,2%	98	10,0%	130	5,4%	66	6,7%
Vellesa		216	8,9%	141	14,3%	163	6,7%	87	8,8%
Dones sit. desavantajosa		0	0,0%	0	0,0%	0	0,0%	0	0,0%
Altres		10	0,4%	8	0,8%	2	0,1%	2	0,2%
Total		1.527	63,2%	614	62,4%	891	36,8%	370	37,6%

13. Ajuts atorgats per edat i sexe del sol·licitant

Exercici 2025T3

Grups d'edat	Dona				Home			
	Nombre d'ajuts	% Ajuts	Llars	% Llars	Nombre d'ajuts	% Ajuts	Llars	% Llars
14 anys o menys	0	0,0%	0	0,0%	0	0,0%	0	0,0%
15-19 anys	7	1,2%	3	1,2%	2	0,3%	1	0,4%
20-24 anys	7	1,2%	3	1,2%	3	0,5%	2	0,8%
25-29 anys	9	1,5%	4	1,6%	1	0,2%	1	0,4%
30-34 anys	43	7,3%	13	5,1%	22	3,7%	8	3,1%
35-39 anys	51	8,7%	19	7,5%	27	4,6%	9	3,5%
40-44 anys	44	7,5%	14	5,5%	26	4,4%	10	3,9%
45-49 anys	49	8,3%	15	5,9%	11	1,9%	8	3,1%
50-54 anys	45	7,7%	17	6,7%	29	4,9%	12	4,7%
55-59 anys	27	4,6%	12	4,7%	18	3,1%	8	3,1%
60-64 anys	21	3,6%	11	4,3%	41	7,0%	16	6,3%
65-69 anys	17	2,9%	6	2,4%	11	1,9%	7	2,8%
70-74 anys	8	1,4%	7	2,8%	13	2,2%	8	3,1%
75-79 anys	7	1,2%	5	2,0%	6	1,0%	5	2,0%
80-84 anys	4	0,7%	4	1,6%	16	2,7%	9	3,5%
85-89 anys	1	0,2%	1	0,4%	4	0,7%	3	1,2%
90-94 anys	10	1,7%	6	2,4%	1	0,2%	1	0,4%
95 i més	6	1,0%	6	2,4%	0	0,0%	0	0,0%
No definida	0	0,0%	0	0,0%	0	0,0%	0	0,0%
Total	356	60,6%	146	57,5%	231	39,4%	108	42,5%

Nombre de llars beneficiades per edat i sexe



Exercici Acumulat 2025T3

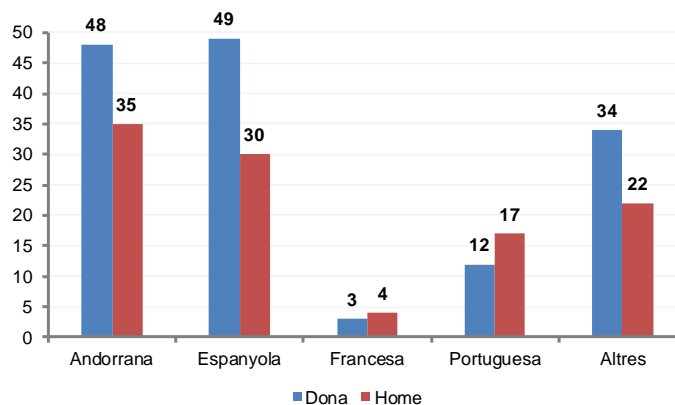
Grups d'edat	Dona				Home			
	Nombre d'ajuts	% Ajuts	Llars	% Llars	Nombre d'ajuts	% Ajuts	Llars	% Llars
14 anys o menys	0	0,0%	0	0,0%	0	0,0%	0	0,0%
15-19 anys	21	0,9%	8	0,8%	11	0,5%	4	0,4%
20-24 anys	17	0,7%	7	0,7%	8	0,3%	5	0,5%
25-29 anys	52	2,2%	14	1,4%	18	0,7%	7	0,7%
30-34 anys	170	7,0%	50	5,1%	68	2,8%	20	2,0%
35-39 anys	172	7,1%	63	6,4%	83	3,4%	27	2,7%
40-44 anys	132	5,5%	47	4,8%	69	2,9%	22	2,2%
45-49 anys	162	6,7%	60	6,1%	44	1,8%	22	2,2%
50-54 anys	250	10,3%	92	9,3%	114	4,7%	42	4,3%
55-59 anys	99	4,1%	40	4,1%	91	3,8%	41	4,2%
60-64 anys	154	6,4%	66	6,7%	181	7,5%	71	7,2%
65-69 anys	90	3,7%	34	3,5%	56	2,3%	31	3,2%
70-74 anys	49	2,0%	26	2,6%	52	2,2%	22	2,2%
75-79 anys	49	2,0%	27	2,7%	37	1,5%	19	1,9%
80-84 anys	31	1,3%	23	2,3%	35	1,4%	21	2,1%
85-89 anys	29	1,2%	18	1,8%	16	0,7%	10	1,0%
90-94 anys	26	1,1%	20	2,0%	7	0,3%	5	0,5%
95 i més	24	1,0%	19	1,9%	1	0,0%	1	0,1%
No definida	0	0,0%	0	0,0%	0	0,0%	0	0,0%
Total	1.527	63,2%	614	62,4%	891	36,8%	370	37,6%

14. Ajuts atorgats per nacionalitat i sexe del sol·licitant

Exercici 2025T3

Nacionalitat	Dona				Home			
	Nombre d'ajuts	% Ajuts	Llars	% Llars	Nombre d'ajuts	% Ajuts	Llars	% Llars
Andorrana	115	19,6%	48	18,9%	77	13,1%	35	13,8%
Espanyola	100	17,0%	49	19,3%	53	9,0%	30	11,8%
Francesa	9	1,5%	3	1,2%	4	0,7%	4	1,6%
Portuguesa	22	3,7%	12	4,7%	45	7,7%	17	6,7%
Altres	110	18,7%	34	13,4%	52	8,9%	22	8,7%
Total	356	60,6%	146	57,5%	231	39,4%	108	42,5%

Nombre de llars beneficiades segons nacionalitat i sexe



Exercici Acumulat 2025T3

Nacionalitat	Dona				Home			
	Nombre d'ajuts	% Ajuts	Llars	% Llars	Nombre d'ajuts	% Ajuts	Llars	% Llars
Andorrana	458	18,9%	183	18,6%	336	13,9%	132	13,4%
Espanyola	525	21,7%	234	23,8%	276	11,4%	124	12,6%
Francesa	48	2,0%	15	1,5%	28	1,2%	14	1,4%
Portuguesa	149	6,2%	63	6,4%	123	5,1%	51	5,2%
Altres	347	14,4%	119	12,1%	128	5,3%	49	5,0%
Total	1.527	63,2%	614	62,4%	891	36,8%	370	37,6%

A057. Estadística d'Ajuts Econòmics Ocasionals. 3r trimestre 2025

15. Beneficiaris per tipus de família

Dels 392 beneficiaris de l'ajut, el 23,7% són menors d'edat. En les famílies monoparentals i en les nuclears el 50,0% dels beneficiaris dels ajuts ocasionals són menors, en les famílies extenses el 23,5% i en les reconstituïdes el 20,0%.

Exercici 2025T3

Tipus de llar	Llars	Llars %	Adults	Menors	Percentatge de menors	Persones
Extensa	6	2,4%	13	4	23,5%	17
Fills > 18 anys - Pares > 65 anys	0	0,0%	0	0	0%	0
Monoparental	24	9,4%	31	31	50,0%	62
Monoparental acreditada	29	11,4%	41	39	48,8%	80
Nombrosa	1	0,4%	1	1	50,0%	2
Nombrosa acreditada	0	0,0%	0	0	0%	0
Nuclear	9	3,5%	14	14	50,0%	28
Pare - Mare / Fills > 25 anys	1	0,4%	2	0	0,0%	2
Parella	7	2,8%	14	0	0,0%	14
Reconstituïda	3	1,2%	8	2	20,0%	10
Tutelats per Govern	0	0,0%	0	0	0%	0
Unipersonal	174	68,5%	175	2	1,1%	177
Total	254	100,0%	299	93	23,7%	392

Exercici Acumulat 2025T3

Tipus de llar	Llars	Llars %	Adults	Menors	Percentatge de menors	Persones
Extensa	21	2,1%	49	15	23,4%	64
Fills > 18 anys - Pares > 65 anys	2	0,2%	4	0	0,0%	4
Monoparental	173	17,6%	234	200	46,1%	434
Monoparental acreditada	29	2,9%	41	39	48,8%	80
Nombrosa	2	0,2%	3	4	57,1%	7
Nombrosa acreditada	0	0,0%	0	0	-	0
Nuclear	29	2,9%	59	40	40,4%	99
Pare - Mare / Fills > 25 anys	10	1,0%	22	0	0,0%	22
Parella	32	3,3%	63	0	0,0%	63
Reconstituïda	13	1,3%	22	30	57,7%	52
Tutelats per Govern	9	0,9%	4	7	63,6%	11
Unipersonal	664	67,5%	666	2	0,3%	668
Total	984	100,0%	1.167	337	22,4%	1.504

16. Denegacions

Les denegacions suposen un 1,0% del total de sol·licituds rebudes. De les 3 sol·licituds que s'han denegat, un 33,3% han estat efectuades per dones i el 66,7% restant, per homes.

Segons l'article pel qual s'ha denegat la sol·licitud, 2 s'acullen a l'article ART.14.1.A,i,ii,iii i 1 a l'article ART. 2.m. Les descripcions dels articles es poden trobar a l'apartat de Nota metodològica.

Exercici 2025T3

Sexe del sol·licitant	Articles desfavorables	Sol·licituds
Dona	Art.14.1, A) i,ii,iii	1
Home	Art.14.1, A) i,ii,iii	1
	Art. 2.M	1
Total		3

Exercici Acumulat 2025T3

Sexe del sol·licitant	Articles desfavorables	Sol·licituds
Dona	Art.14.1, A) i,ii,iii	6
	Art.2, M)	2
Home	Art.14.1, A) i,ii,iii	6
	Art.2, M)	1
Total		15

17. Nota Metodològica

- **Font:** Registre de prestacions d'atenció social, ajuts econòmics ocasionals, del Ministeri d'Afers Socials.
- **Definicions:**
 - Ajuts econòmics ocasionals: Els ajuts econòmics ocasionals són ajuts personals o familiars de caràcter temporal destinats a finançar despeses derivades de l'atenció a necessitats puntuals o per un període determinat.

Tipus d'ajuts:

- Art.18. Ajuts per a l'accés a l'habitatge o el seu manteniment.
- Art. 19. Ajuts per contribuir al pagament de despeses derivades de l'ús de l'habitatge
- Art.20: Ajuts per fer possible que les persones grans i les persones amb discapacitat puguin continuar vivint a la llar
- Art.21: Ajuts per a la higiene i salubritat dels habitatges
- Art.22: Ajuts per al suport als joves extutelats pel Govern
- Art. 23: Ajuts per al suport als joves en situació de vulnerabilitat
- Art.24: Ajuts per a la socialització i el reforç escolar dels infants i joves
- Art.25: Ajuts a la família extensa per a la socialització i el reforç escolar dels infants i joves en acolliment
- Art.27: Ajuts per continuar a atendre necessitats bàsiques
- Art.28: Ajuts per contribuir a atendre necessitats específiques
- Art.29: Ajuts per garantir el dret a la cobertura sanitària de menors tutelats o en situació de vulnerabilitat
- Art. 30: Ajuts econòmics ocasionals per atendre situacions urgents, puntuals i bàsiques de subsistència
- Art.31. Ajuts econòmics ocasionals per a accedir a serveis i programes de serveis socials i socio-sanitaris
- Art. 32. Ajuts per accedir al Servei d'Atenció Domiciliària
- Art. 33. Ajuts per accedir al Servei d'Atenció Diürna
- Art. 34. Ajuts per accedir al Servei d'Atenció Residencial
- Art. 35. Ajuts per accedir als Serveis de Suport Generals
- Art. 36: Ajuts per accedir als Serveis de Suport a les Víctimes de la Violència de Gènere
- Art.37: Ajuts per adaptar l'habitatge i suprimir barreres arquitectòniques i de comunicació
- Art.38: Ajut per adquirir productes de suport no recuperables
- Art.39: Ajuts per adaptar vehicles per a persones amb discapacitat i mobilitat reduïda

Tipus de llars:

- Extensa: Nucli familiar compost per membres de primer i/o segon i/o tercer grau de consanguinitat i afinitat.
- Fills > 18 anys - Pares > 65 anys: Nucli familiar compost per fills majors de 18 anys i pares majors de 65 anys.
- Monoparental: Nucli compost per pare o mare amb fills a càrrec (fins a 25 anys si estudien o fills amb discapacitat sempre).
- Nombrosa: Nucli familiar compost per pare i mare amb tres fills a càrrec.
- Nuclear: Nucli familiar compost per pare i mare amb fills a càrrec.
- Pare - Mare / Fills > 25 anys: Nucli familiar compost per pare i mare amb fills a càrrec majors de 25 anys.
- Parella: Nucli familiar compost per una parella.
- Reconstituïda: Nucli familiar compost per dos adults, amb o sense fills, que provenen d'un nucli familiar diferent i s'ajunten per formar un de nou.
- Tutelats per Govern: persones tutelades per Govern com a mesura de protecció.
- Unipersonal: Nucli familiar compost per una persona sola.

Tipus de col·lectius:

- Adult: Beneficiari de l'ajut de 31 a 64 anys.
- Infància: Beneficiari de l'ajut de 0 a 17 anys.
- Joventut: Beneficiari de l'ajut de 18 a 30 anys.
- Velleja: Beneficiari de l'ajut major de 65 anys.
- Persona amb discapacitat: Tota persona amb l'acreditació de la Comissió Nacional de Valoració (CONAVA).

Articles (Prestació desfavorable):

- Art. 14.1, A) i,ii,iii: No disposar dels recursos suficients per fer front a la situació que origina la sol·licitud, no obtenir recursos suficients dels familiars obligats i altres persones obligades i no obtenir altres ajudes de protecció social a Andorra o a l'estranger, públics o privats.
 - Art. 14.1 b) Haver obtingut la prescripció tècnica per part d'un professional del servei d'atenció primària o d'un altre servei social o sociosanitari del sector públic específic en relació amb l'ajut sol·licitat.
 - Art. 14.1 c) Acceptar i subscriure el pla d'atenció individual o familiar que correspongui.
 - Art. 14.1 d) Acceptar la participació en activitats de col·laboració al servei de la comunitat, al rebre prestació de necessitats bàsiques, sent major d'edat, sense feina i en condicions de poder col·laborar.
 - Art. 14.1 e) Aportar la informació i els documents necessaris per accedir a l'ajut, i acceptar i facilitar les actuacions de comprovació necessàries per accedir i fer el seguiment de l'ajut.
 - Art. 14.1 f) Estar inscrit al Servei d'Ocupació en situació de recerca de feina, no rebutjar cap oferta de treball i seguir la formació ocupacional (extensiu a altres membres de la unitat familiar de convivència).
 - Art.14.2: Incompatibilitat dels ajuts amb els serveis i els programes que el Govern finansi col·lectivament pels mateixos conceptes.
 - Art 14.3: Adjuntar la documentació obligada requerida a la sol·licitud de l'ajut.
 - Art. 14.4: Presentar la diligència o denúncia de l'impagament de la pensió d'aliments.
 - Art. 5.3 Llei: No tenir dret a rebre una prestació tècnica, econòmica o tecnològica de la mateixa naturalesa o quantia, respectivament, d'una entitat pública o privada, nacional o estrangera.
 - Art. 2,M) de la Llei: Es considera situació de precarietat quan els recursos personals o de la unitat familiar de convivència no superen el LECS personal o familiar i la valoració dels seus béns no supera la puntuació establerta al barem de valoració patrimonial.
- **Metodologia i referències metodològiques.** Vegeu pàgina web d'estadística a l'apartat de metodologies i classificacions. <http://www.estadistica.ad>
 - **Citació:** Per qualsevol utilització de la informació continguda en aquesta nota de premsa, preguem la citació següent: "Dades tractades pel Departament d'Estadística per a la nota de premsa referència NP_A057_20251205".
 - **Altres consideracions.** Aquesta activitat estadística ha vist modificada la seva periodicitat, passant de ser anual a trimestral. És per això que totes les dades publicades en aquest informe són provisionals i estan subjectes a revisió. Les dades amb caràcter definitiu es publicaran en la nota de tancament anual, prevista per al primer trimestre del 2026.
 - **Marc legal.** D'acord amb les previsions de la Llei del Pla d'estadística 2022-2025 i el seu desplegament en el Programa estadístic per a l'any 2025, aquest informe dona resposta a l'activitat estadística: A057. Estadística d'Ajuts Econòmics Ocasionals.

A057. Estadística d'Ajuts Econòmics Ocasionals. 3r trimestre 2025

- **Legislació:**
 1. Decret legislatiu del 30-05-2018 de publicació del text refós de la Llei 6/2014, del 24 d'abril, de serveis socials i socio-sanitaris.
 2. Decret legislatiu del 7-10-2020 d'aprovació del Reglament de les prestacions econòmiques de serveis socials i socio-sanitaris.
 - **Difusió.** Dades disponibles al web www.estadistica.ad, a l'apartat Estadístiques/Dades/Protecció social/Pensions i prestacions/Prestacions ocasionals. Per estar informat en qualsevol moment de les noves publicacions us podeu inscriure a la nostra "Alerta informativa". Amb l'objectiu de maximitzar la difusió de la informació estadística d'Andorra, les notes de premsa del Departament d'Estadística es podran seguir també per Twitter (actualment X).
-

18. Dates de les publicacions previstes

Nota de premsa A057. *Estadística d'Ajuts Econòmics Ocasionals. Any 2025: 2n trimestre del 2026*