



NOTA DE PREMSA

A010. Estadística d'estrangers amb permís de residència. Setembre - Novembre del 2025
A020. Estadística d'autoritzacions de treball. Setembre - Novembre del 2025

Data de publicació: dilluns, 16/03/2026

www.estadistica.ad

Resum:

A 30 de novembre del 2025:

- Els permisos de residència i treball representaven 43.211 autoritzacions en vigor, amb una variació respecte al mateix dia de l'any anterior del +3,3%.
- 10.139 persones tenien un permís de residència. Aquestes autoritzacions augmenten respecte al mateix període anterior, amb una variació anual del +3,6%.
- Es comptabilitzaven un total de 1.938 permisos de treball fronterer en vigor. La variació anual presenta un augment del 3,4%.
- Hi havia un total de 2.073 autoritzacions de treball temporal en vigor.
- Es registraven 192 autoritzacions de treball temporal per a empreses estrangeres en vigor. Aquest tipus de permís presenta una variació anual negativa del 43,0%.

Nota: Per les seves particularitats, les autoritzacions temporals d'hivern, que autoritzen a treballar i a residir temporalment al Principat d'Andorra seran objecte de publicacions específiques encara que estan comptabilitzades en aquesta publicació.

Índex:

1. Dades originals.....	3
2. Dades ajustades estacionalment	6
3. Gràfics	7
4. Detall de les dades pel període setembre-novembre del 2025	10
5. Nota metodològica	15
6. Dates de les publicacions previstes	16

A010. Estadística d'estrangers amb permís de residència. Setembre - Novembre del 2025
A020. Estadística d'autoritzacions de treball. Setembre - Novembre del 2025

1. Dades originals

Durant el període setembre-novembre de l'any 2025 s'han acordat un total de 3.598 autoritzacions inicials, el que representa una variació negativa del 18,9% respecte al mateix període de l'any 2024.

Pel que fa a les autoritzacions prorrogables, se n'han autoritzat 1.340, un 7,9% menys que al mateix període de l'any passat. De permisos de residència i treball, se n'acorden 863, equivalent a una variació anual del -7,3%. Els permisos de residència suposen 378 autoritzacions, un -15,8% respecte al mateix període de l'any anterior. S'han acordat 89 permisos per treballadors fronterers, un 50,8% més que al mateix període de l'any 2024.

Quant a les autoritzacions temporals, les de treball temporal són 2.065 i disminueixen un 24,5% respecte al mateix període de l'any passat. Les autoritzacions temporals per a empreses estrangeres són 101, disminueixen un 36,1%, i les de treball temporal per recerca i estudis, pràctiques formatives i entrenaments esportius (71 autoritzacions) tenen una variació del +6,0% respecte al mateix període de l'any 2024. S'han atorgat 21 autoritzacions de treballador fronterer temporal.

Tipus d'autoritzacions (dades trimestrals)		Set - Nov 2024	Set - Nov 2025	Variació absoluta	Variació
Inicials per tipus	Residència i treball	931	863	-68	-7,3%
	Residència	449	378	-71	-15,8%
	Fronterer	59	89	30	50,8%
	Treball sense residència	16	10	-6	-37,5%
	Autoritzacions prorrogables	1.455	1.340	-115	-7,9%
	Temporal	2.735	2.065	-670	-24,5%
	Temporal per a empreses estrangeres	158	101	-57	-36,1%
	Temporal per recerca i estudis, pràctiques formatives i entrenaments esportius	67	71	4	6,0%
	Fronterer temporal	19	21	2	10,5%
	Autoritzacions temporals	2.979	2.258	-721	-24,2%
	Total	4.434	3.598	-836	-18,9%

Quant a la distribució de les autoritzacions inicials, segons la Classificació Nacional d'Ocupacions (CNO), l'únic grup amb una variació positiva és "Personal directiu de les empreses i de les administracions públiques" amb un +32,6% (15 autoritzacions més que al mateix període anterior). Els grups amb les variacions absolutes negatives més significatives són "Treballadors de serveis de restauració, personals, protecció i venedors de comerços" amb un -17,1% (248 autoritzacions inicials menys) i "Treballadors no qualificats" amb un -22,4% (236 autoritzacions inicials menys).

Autoritzacions inicials acordades (dades trimestrals)		Set - Nov 2024	Set - Nov 2025	Variació absoluta	Variació
Inicials per grup CNO	Personal directiu de les empreses i de les administracions públiques	46	61	15	32,6%
	Tècnics i professionals científics i intel·lectuals	110	99	-11	-10,0%
	Tècnics i professionals de suport	537	373	-164	-30,5%
	Empleats administratius	306	232	-74	-24,2%
	Treballadors de serveis de restauració, personals, protecció i venedors de comerços	1.448	1.200	-248	-17,1%
	Treballadors qualificats en activitats agrícoles i pesqueres	2	0	-2	-100,0%
	Artesans i treballadors qualificats de les indústries manufactureres, la construcció i la mineria, llevat dels operadors d'instal·lacions i maquinària	278	244	-34	-12,2%
	Operadors d'instal·lacions i maquinària, i muntadors	85	72	-13	-15,3%
	Treballadors no qualificats	1.053	817	-236	-22,4%
	No especificat	569	500	-69	-12,1%
	Total d'autoritzacions inicials	4.434	3.598	-836	-18,9%

A010. Estadística d'estrangers amb permís de residència. Setembre - Novembre del 2025
A020. Estadística d'autoritzacions de treball. Setembre - Novembre del 2025

Les autoritzacions en vigor a 30 de novembre del 2025 són 57.767, fet que equival a una variació anual positiva de l'1,8%, de les quals 55.403 són autoritzacions prorrogables, un 3,4% més de les que hi havia el 30 de novembre del 2024.

Pel que fa a les autoritzacions de residència i treball, són 43.211, i les de residència són 10.139, el que representa una variació anual positiva del 3,3% i del 3,6%, respectivament. Les autoritzacions per treball fronterer són 1.938, 64 més que al mateix període anterior.

Quant a les autoritzacions temporals, les de treball temporal són 2.073 (-24,0%) i les de treball temporal per a empreses estrangeres són 192, amb una variació negativa del 43,0%.

Durant el període setembre-novembre del 2025, el nombre de baixes del país se situa en 255, un +25,6% respecte al mateix període del 2024.

Tipus d'autoritzacions (dades darrer dia del trimestre)		Set - Nov 2024	Set - Nov 2025	Variació absoluta	Variació
En vigor per tipus	Residència i treball	41.813	43.211	1.398	3,3%
	Residència	9.782	10.139	357	3,6%
	Fronterer	1.874	1.938	64	3,4%
	Treball sense residència	112	115	3	2,7%
	Autoritzacions prorrogables	53.581	55.403	1.822	3,4%
	Temporal	2.729	2.073	-656	-24,0%
	Temporal per a empreses estrangeres	337	192	-145	-43,0%
	Temporal per recerca i estudis, pràctiques formatives i entrenaments esportius	77	78	1	1,3%
	Fronterer temporal	19	21	2	10,5%
	Autoritzacions temporals	3.162	2.364	-798	-25,2%
	Total	56.743	57.767	1.024	1,8%
	Baixes país	203	255	52	25,6%

Nota: les dades d'autoritzacions en vigor són les dades registrades el darrer dia del trimestre. Les baixes són les acumulades del trimestre.

Pel que fa a la distribució de les autoritzacions en vigor, segons la Classificació Nacional d'Ocupacions (CNO), els grups amb variacions absolutes i positives que més destaquen són "Tècnics i professionals de suport" amb un +4,2% (227 autoritzacions més respecte al mateix període de l'any anterior) i "Artesans i treballadors qualificats de les indústries manufactureres, la construcció i la mineria, llevat dels operadors d'instal·lacions i maquinària" amb un +3,1% (142 autoritzacions en vigor més). El grup amb una variació absoluta i negativa que més destaca és "Treballadors no qualificats" amb un -0,6% (39 autoritzacions en vigor menys).

Autoritzacions en vigor (dades trimestrals)		Set - Nov 2024	Set - Nov 2025	Variació absoluta	Variació
En vigor per grup CNO	Personal directiu de les empreses i de les administracions públiques	1.315	1.396	81	6,2%
	Tècnics i professionals científics i intel·lectuals	3.138	3.201	63	2,0%
	Tècnics i professionals de suport	5.466	5.693	227	4,2%
	Empleats administratius	3.029	2.994	-35	-1,2%
	Treballadors de serveis de restauració, personals, protecció i venedors de comerços	10.823	10.811	-12	-0,1%
	Treballadors qualificats en activitats agrícoles i pesqueres	94	91	-3	-3,2%
	Artesans i treballadors qualificats de les indústries manufactureres, la construcció i la mineria, llevat dels operadors d'instal·lacions i maquinària	4.607	4.749	142	3,1%
	Operadors d'instal·lacions i maquinària, i muntadors	1.476	1.503	27	1,8%
	Treballadors no qualificats	7.007	6.968	-39	-0,6%
	No especificat	19.788	20.361	573	2,9%
	Total d'autoritzacions inicials	56.743	57.767	1.024	1,8%

Nota: les dades d'autoritzacions en vigor són les dades registrades el darrer dia del trimestre.

A010. Estadística d'estrangers amb permís de residència. Setembre - Novembre del 2025
A020. Estadística d'autoritzacions de treball. Setembre - Novembre del 2025

En aquesta taula es mostren les dades acumulades en els 12 darrers mesos per les autoritzacions inicials i la mitjana de les dades del mateix període per les autoritzacions en vigor, així com la seva evolució respecte al mateix període anterior:

Tipus d'autoritzacions (dades acumulades)		Des 2023 - Nov 2024	Des 2024 - Nov 2025	Variació absoluta	Variació
Inicials per tipus	Residència i treball	3.630	3.646	16	0,4%
	Residència	1.505	1.583	78	5,2%
	Fronterer	255	290	35	13,7%
	Treball sense residència	67	62	-5	-7,5%
	Autoritzacions prorrogables	5.457	5.581	124	2,3%
	Temporal	5.597	5.207	-390	-7,0%
	Temporal per a empreses estrangeres	633	419	-214	-33,8%
	Temporal per recerca i estudis, pràctiques formatives i entrenaments esportius	124	129	5	4,0%
	Fronterer temporal	37	33	-4	-10,8%
	Autoritzacions temporals	6.391	5.788	-603	-9,4%
	Total	11.848	11.369	-479	-4,0%
Tipus d'autoritzacions (dades acumulades - mitjana)		Des 2023 - Nov 2024	Des 2024 - Nov 2025	Variació absoluta	Variació
En vigor per tipus	Residència i treball	41.267	42.635	1.368	3,3%
	Residència	9.701	10.012	311	3,2%
	Fronterer	1.849	1.905	56	3,0%
	Treball sense residència	96	120	24	24,7%
	Autoritzacions prorrogables	52.913	54.671	1.758	3,3%
	Temporal	1.961	2.475	514	26,2%
	Temporal per a empreses estrangeres	345	230	-115	-33,4%
	Temporal per recerca i estudis, pràctiques formatives i entrenaments esportius	61	68	7	11,6%
	Fronterer temporal	13	14	2	12,6%
	Autoritzacions temporals	2.379	2.787	408	17,2%
	Total	55.292	57.458	2.166	3,9%
Baixes país	950	1.021	71	7,5%	

Les dades inicials i les baixes corresponen a dades acumulades però les dades en vigor corresponen a la mitjana del període.

A010. Estadística d'estrangers amb permís de residència. Setembre - Novembre del 2025
A020. Estadística d'autoritzacions de treball. Setembre - Novembre del 2025

2. Dades ajustades estacionalment

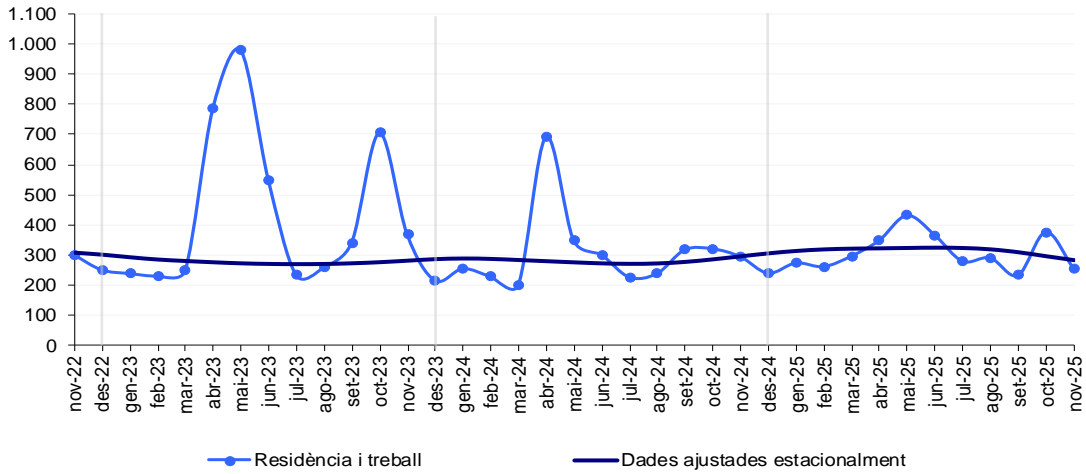
Quant a les dades mensuals ajustades, un cop eliminades les variacions causades pels efectes del calendari i del període de l'any en què ens trobem, es constata en les autoritzacions inicials una tendència a l'alça, tot i que negativa, en els darrers tres mesos, que en aquest període se situa en un -0,7%. El nombre d'autoritzacions en vigor presenta una tendència estable en els darrers tres mesos i es manté en un +0,1%. Pel que fa a les baixes del país, presenten una tendència a la baixa en els darrers cinc mesos, que registra un -0,2%.

Tipus d'autoritzacions (Variacions mensuals dades ajustades)		jun-25	jul-25	ago-25	set-25	oct-25	nov-25
Inicials per tipus	Autoritzacions prorrogables						
	Residència i treball	0,3%	-0,4%	-1,5%	-3,2%	-4,6%	-4,7%
	Residència	1,4%	-0,7%	-2,1%	-2,8%	-2,8%	-1,9%
	Fronterer	-1,5%	-4,0%	-5,2%	-4,7%	-2,4%	-0,5%
	Treball sense residència	-2,7%	-1,5%	-5,3%	-11,8%	-18,5%	-22,7%
	Autoritzacions temporals						
	Temporal	0,0%	-0,2%	-0,4%	-0,5%	-0,7%	-0,3%
	Temporal per a empreses estrangeres	-2,1%	-2,0%	-2,1%	-1,9%	-1,7%	-1,6%
	Temporal per recerca i estudis, pràctiques formatives i entrenaments esportius	-1,2%	-1,5%	-1,4%	-1,1%	-0,5%	0,1%
	Fronterer temporal	2,2%	2,7%	2,9%	4,3%	5,8%	4,6%
Total	-1,2%	-1,3%	-1,3%	-1,1%	-0,9%	-0,7%	
En vigor per tipus	Autoritzacions prorrogables						
	Residència i treball	0,4%	0,5%	0,3%	0,1%	0,1%	0,1%
	Residència	0,4%	0,4%	0,4%	0,3%	0,1%	-0,1%
	Fronterer	0,3%	0,3%	0,4%	0,4%	0,3%	0,2%
	Treball sense residència	2,1%	0,3%	0,3%	-0,6%	-2,5%	-3,2%
	Autoritzacions temporals						
	Temporal	-0,4%	-0,5%	-0,6%	-0,8%	-1,0%	-1,2%
	Temporal per a empreses estrangeres	-5,1%	-4,9%	-4,6%	-3,4%	-1,5%	0,4%
	Temporal per recerca i estudis, pràctiques formatives i entrenaments esportius	-0,8%	0,6%	0,8%	-0,5%	-1,4%	-0,8%
	Fronterer temporal	2,9%	2,0%	1,5%	2,3%	3,8%	4,6%
Total	0,2%	0,2%	0,1%	0,1%	0,1%	0,1%	
Baixes país	1,5%	1,3%	1,2%	0,9%	0,5%	-0,2%	

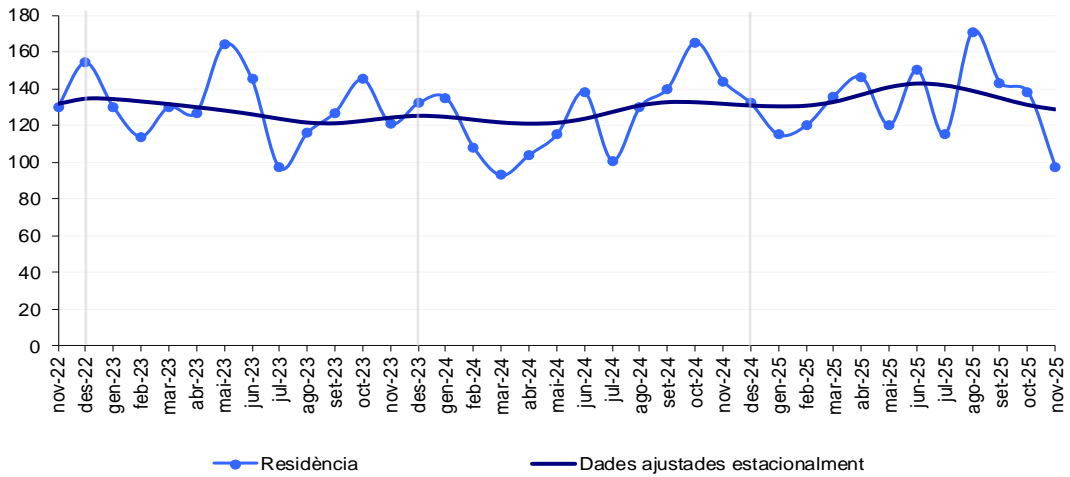
Nota: Les dades ajustades donen una visió complementària de l'evolució mensual de les dades, sense la influència dels festius, ponts o altres efectes estacionals i de calendari. Les sèries ajustades estacionalment s'han calculat utilitzant una metodologia harmonitzada. Vegeu nota metodològica al final.

3. Gràfics

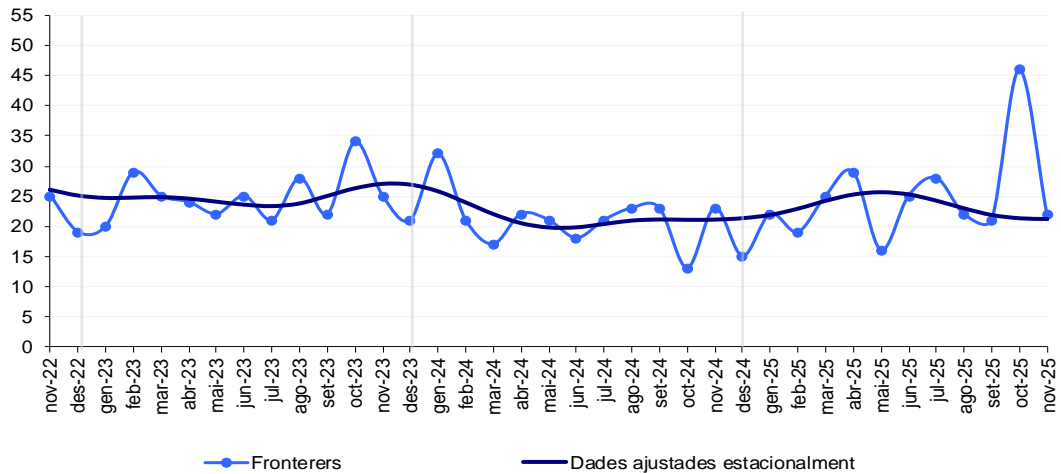
Autoritzacions inicials de residència i treball



Autoritzacions inicials de residència

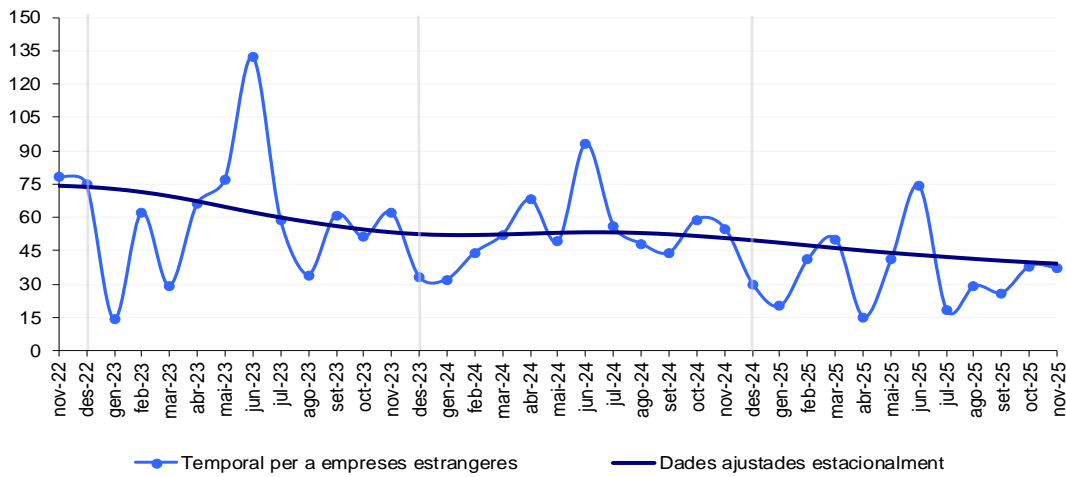


Autoritzacions inicials de treball fronterer

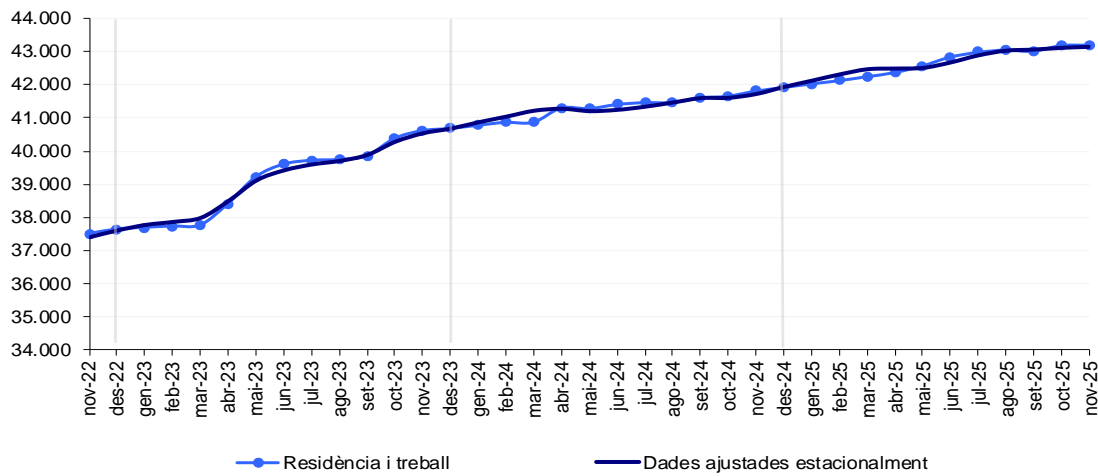


A010. Estadística d'estrangers amb permís de residència. Setembre - Novembre del 2025
A020. Estadística d'autoritzacions de treball. Setembre - Novembre del 2025

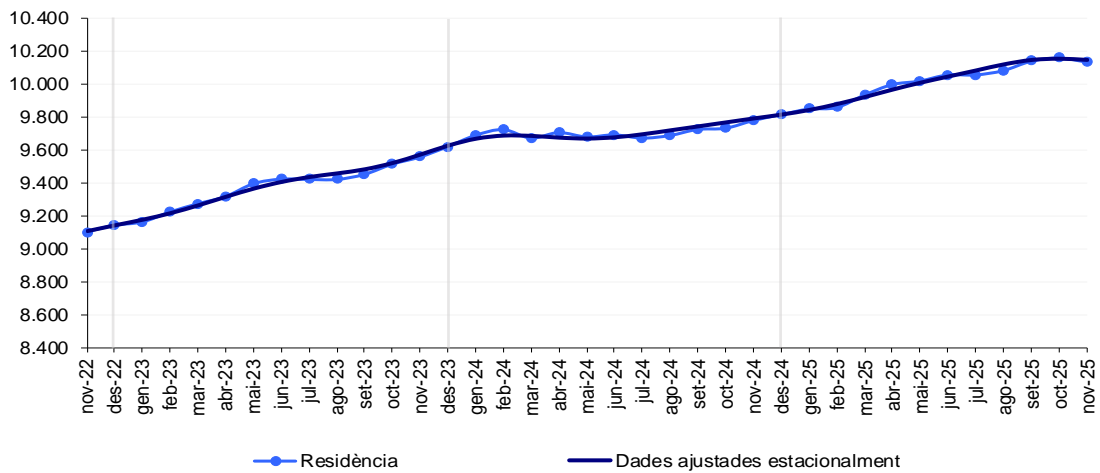
Autoritzacions inicials per empreses estrangeres



Autoritzacions en vigor de residència i treball

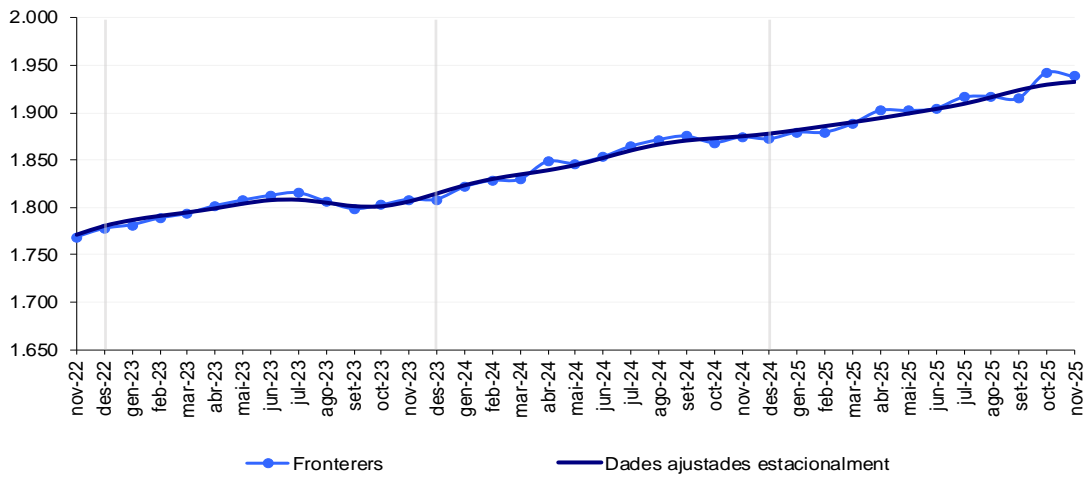


Autoritzacions en vigor de residència (sense treball)

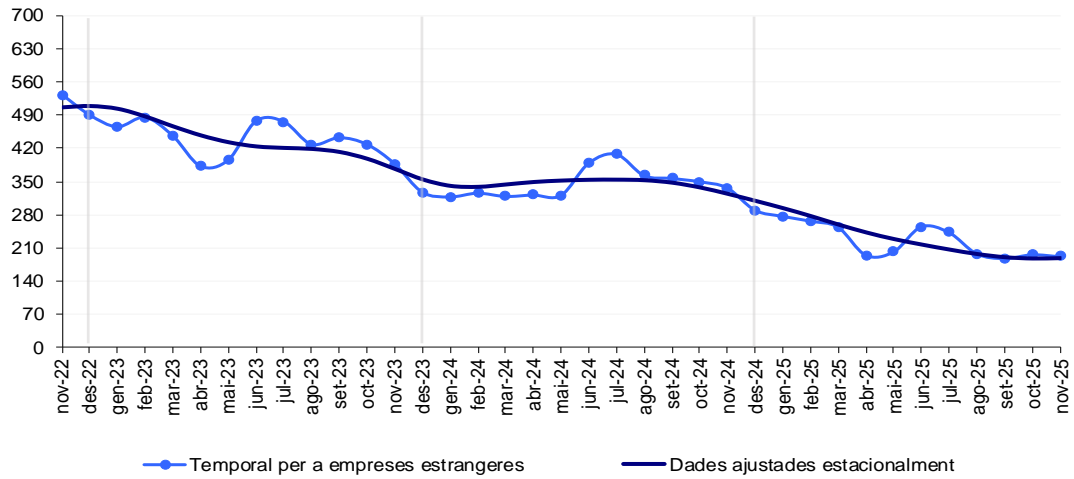


A010. Estadística d'estrangers amb permís de residència. Setembre - Novembre del 2025
A020. Estadística d'autoritzacions de treball. Setembre - Novembre del 2025

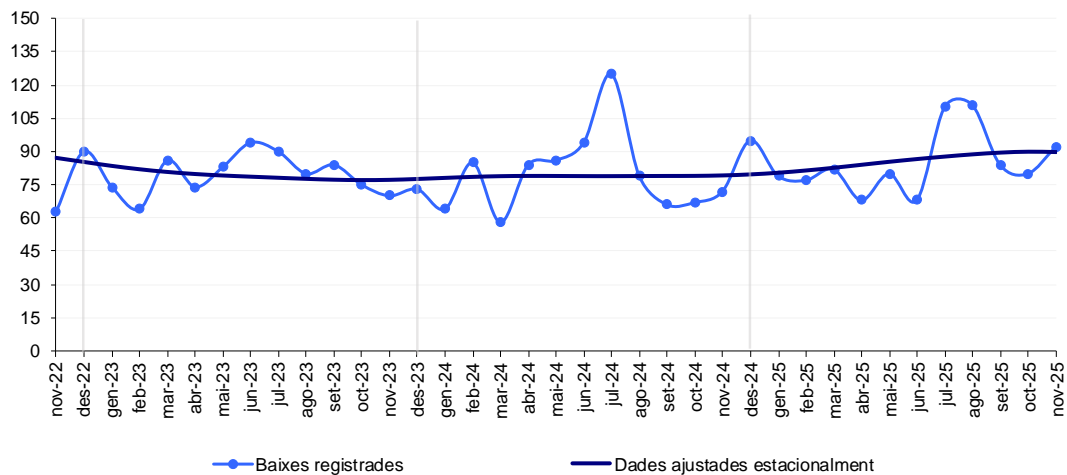
Autoritzacions en vigor de treball fronterer



Autoritzacions en vigor per empreses estrangeres



Baixes registrades



A010. Estadística d'estrangers amb permís de residència. Setembre - Novembre del 2025
A020. Estadística d'autoritzacions de treball. Setembre - Novembre del 2025

4. Detall de les dades pel període setembre-novembre del 2025

Durant el període setembre-novembre de l'any 2025 s'han acordat un total de 3.598 autoritzacions d'immigració inicials: 863 (24,0%) en règim de residència i treball, 378 (10,5%) en règim de residència i 2.065 (57,4%) són autoritzacions temporals.

Per nacionalitats, "Altres nacionalitats" és el col·lectiu més representat amb un total de 2.339 autoritzacions (65,0%), seguits dels espanyols amb 996 autoritzacions (27,7%). Els francesos i els portuguesos representen el 5,4% i l'1,9%, respectivament.

Autoritzacions inicials acordades durant el trimestre per tipus i nacionalitat					
Tipus d'autorització	Espanyola	Francesa	Portuguesa	Altres	Total
Residència i treball	414 48,0%	89 10,3%	45 5,2%	315 36,5%	863 100%
Residència	118 31,2%	57 15,1%	7 1,9%	196 51,9%	378 100%
Fronterer	76 85,4%	3 3,4%	3 3,4%	7 7,9%	89 100%
Treball sense residència	7 70,0%	2 20,0%		1 10,0%	10 100%
Autoritzacions prorrogables	615 45,9%	151 11,3%	55 4,1%	519 38,7%	1.340 100%
Temporal	270 13,1%	34 1,6%	9 0,4%	1.752 84,8%	2.065 100%
Temporal per a empreses estrangeres	62 61,4%	2 2,0%	3 3,0%	34 33,7%	101 100%
Temporal per recerca i estudis, pràctiques formatives i entrenaments esportius	33 46,5%	8 11,3%		30 42,3%	71 100%
Fronterer temporal	16 76,2%	1 4,8%		4 19,0%	21 100%
Total autoritzacions temporals	381 16,9%	45 2,0%	12 0,5%	1.820 80,6%	2.258 100%
Total	996 27,7%	196 5,4%	67 1,9%	2.339 65,0%	3.598 100%

* Dades provisionals

D'aquestes 2.339 autoritzacions inicials d'altres nacionalitats, 1.060 (45,3%) corresponen a persones de nacionalitat argentina, 372 (15,9%) a persones amb nacionalitat colombiana i 114 (4,9%) a persones amb nacionalitat peruana. El 33,9% restant correspon a persones d'altres nacionalitats.

Autoritzacions inicials acordades durant el trimestre per tipus i pel col·lectiu d'altres nacionalitats					
Tipus d'autorització	Argentina	Colombiana	Peruana	Altres	Total
Residència i treball	54 17,1%	78 24,8%	37 11,7%	146 46,3%	315 100%
Residència	23 11,7%	34 17,3%	16 8,2%	123 62,8%	196 100%
Fronterer		1 14,3%	2 28,6%	4 57,1%	7 100%
Treball sense residència	1 100,0%				1 100%
Autoritzacions prorrogables	78 15,0%	113 21,8%	55 10,6%	273 52,6%	519 100%
Temporal	979 55,9%	250 14,3%	52 3,0%	471 26,9%	1.752 100%
Temporal per a empreses estrangeres		7 20,6%	4 11,8%	23 67,6%	34 100%
Temporal per recerca i estudis, pràctiques formatives i entrenaments esportius	1 3,3%	2 6,7%	3 10,0%	24 80,0%	30 100%
Fronterer temporal	2 50,0%			2 50,0%	4 100%
Total autoritzacions temporals	982 54,0%	259 14,2%	59 3,2%	520 28,6%	1.820 100%
Total	1.060 45,3%	372 15,9%	114 4,9%	793 33,9%	2.339 100%

* Dades provisionals

A010. Estadística d'estrangers amb permís de residència. Setembre - Novembre del 2025
A020. Estadística d'autoritzacions de treball. Setembre - Novembre del 2025

Al final del període setembre-novembre del 2025 hi ha hagut un total de 53.350 autoritzacions de residència i treball i residència en vigor, és a dir, un 92,4% del total.

Els treballadors fronterers totalitzen 1.938 autoritzacions i representen el 3,4% de les autoritzacions de treball en vigor.

La majoria de les autoritzacions de treball temporal (84,9%) són del grup d'“Altres nacionalitats”. Els espanyols estan particularment presents en els treballadors fronterers, amb el 90,4% de representació, i en les autoritzacions de residència i treball, amb el 45,2% de representació. A més, suposen el 44,4% del total de les autoritzacions en vigor, mentre que el grup d'“Altres nacionalitats” registra una representació total del 31,6%, els portuguesos del 16,0% i els francesos del 7,9% restant.

Autoritzacions en vigor per tipus i nacionalitat al final del trimestre

Tipus d'autorització	Espanyola	Francesa	Portuguesa	Altres	Total
Residència i treball	19.522 45,2%	3.119 7,2%	8.533 19,7%	12.037 27,9%	43.211 100%
Residència	3.883 38,3%	1.338 13,2%	631 6,2%	4.287 42,3%	10.139 100%
Fronterer	1.751 90,4%	40 2,1%	74 3,8%	73 3,8%	1.938 100%
Treball sense residència	73 63,5%	37 32,2%		5 4,3%	115 100%
Autoritzacions prorrogables	25.229 45,5%	4.534 8,2%	9.238 16,7%	16.402 29,6%	55.403 100%
Temporal	269 13,0%	34 1,6%	9 0,4%	1.761 84,9%	2.073 100%
Temporal per a empreses estrangeres	114 59,4%	10 5,2%	9 4,7%	59 30,7%	192 100%
Temporal per recerca i estudis, pràctiques formatives i entrenaments esportius	34 43,6%	8 10,3%		36 46,2%	78 100%
Fronterer temporal	16 76,2%	1 4,8%		4 19,0%	21 100%
Autoritzacions temporals	433 18,3%	53 2,2%	18 0,8%	1.860 78,7%	2.364 100%
Total	25.662 44,4%	4.587 7,9%	9.256 16,0%	18.262 31,6%	57.767 100%

Nota: les dades d'autoritzacions en vigor són les dades registrades el darrer dia del trimestre.

A010. Estadística d'estrangers amb permís de residència. Setembre - Novembre del 2025
A020. Estadística d'autoritzacions de treball. Setembre - Novembre del 2025

Quant al detall de les autoritzacions en vigor pel col·lectiu d'altres nacionalitats, les nacionalitats més representades són els argentins amb un total de 4.451 autoritzacions al final del període setembre-novembre, seguida pels colombians i els peruans amb 2.036 i 1.087 autoritzacions en vigor, respectivament. Dins del subgrup de les autoritzacions de residència i treball, destaquen les 3.144 concedides a persones de nacionalitat argentina, que representen el 26,1% del total de les autoritzacions de residència i treball del col·lectiu. En el subgrup de les temporals destaquen les 979 autoritzacions concedides a argentins, que representen el 55,6% del total d'aquestes autoritzacions.

Autoritzacions en vigor per tipus i pel col·lectiu d'altres nacionalitats al final del trimestre					
Tipus d'autorització	Argentina	Colombiana	Peruana	Altres	Total
Residència i treball	3.144 26,1%	1.527 12,7%	916 7,6%	6.450 53,6%	12.037 100%
Residència	319 7,4%	237 5,5%	98 2,3%	3.633 84,7%	4.287 100%
Fronterer	3 4,1%	9 12,3%	8 11,0%	53 72,6%	73 100%
Treball sense residència	3 60,0%			2 40,0%	5 100%
Autoritzacions prorrogables	3.469 21,1%	1.773 10,8%	1.022 6,2%	10.138 61,8%	16.402 100%
Temporal	979 55,6%	251 14,3%	52 3,0%	479 27,2%	1.761 100%
Temporal per a empreses estrangeres		10 16,9%	9 15,3%	40 67,8%	59 100%
Temporal per recerca i estudis, pràctiques formatives i entrenaments esportius	1 2,8%	2 5,6%	4 11,1%	29 80,6%	36 100%
Fronterer temporal	2 50,0%			2 50,0%	4 100%
Autoritzacions temporals	982 52,8%	263 14,1%	65 3,5%	550 29,6%	1.860 100%
Total	4.451 24,4%	2.036 11,1%	1.087 6,0%	10.688 58,5%	18.262 100%

Nota: les dades d'autoritzacions en vigor són les dades registrades el darrer dia del trimestre.

A010. Estadística d'estrangers amb permís de residència. Setembre - Novembre del 2025
A020. Estadística d'autoritzacions de treball. Setembre - Novembre del 2025

Quant als trams d'edat de les persones amb autoritzacions d'immigració en vigor, la part més important (62,3%) es concentra en el tram de 26 a 59 anys, és a dir, que es troben en edat de treballar.

Les autoritzacions de residència difereixen significativament de la resta pel caràcter no laboral que tenen. Així, el 45,8% d'aquestes autoritzacions es troben en el tram de menys de 18 anys i el 25,4% en el tram superior o igual als 60 anys.

Autoritzacions en vigor per tipus i tram d'edat

Tipus d'autorització	Menys de 18 anys	De 18 a 25 anys	De 26 a 39 anys	De 40 a 59 anys	Més de 59 anys	Total
Residència i treball	126 0,3%	2.424 5,6%	11.827 27,4%	18.603 43,1%	10.231 23,7%	43.211 100%
Residència	4.648 45,8%	713 7,0%	751 7,4%	1.449 14,3%	2.578 25,4%	10.139 100%
Fronterer		158 8,2%	517 26,7%	1.021 52,7%	242 12,5%	1.938 100%
Treball sense residència	1 0,9%	1 0,9%	41 35,7%	67 58,3%	5 4,3%	115 100%
Autoritzacions prorrogables	4.775 8,6%	3.296 5,9%	13.136 23,7%	21.140 38,2%	13.056 23,6%	55.403 100%
Temporal		533 25,7%	1.282 61,8%	242 11,7%	16 0,8%	2.073 100%
Temporal per a empreses estrangeres		16 8,3%	68 35,4%	98 51,0%	10 5,2%	192 100%
Temporal per recerca i estudis, pràctiques formatives i entrenaments esportius	28 35,9%	41 52,6%	6 7,7%	2 2,6%	1 1,3%	78 100%
Fronterer temporal		3 14,3%	5 23,6%	11 52,4%	2 9,5%	21 100%
Autoritzacions temporals	28 1,2%	593 25,1%	1.361 57,6%	353 14,9%	29 1,2%	2.364 100%
Total	4.803 8,3%	3.889 6,7%	14.497 25,1%	21.493 37,2%	13.085 22,7%	57.767 100%

Nota: les dades d'autoritzacions en vigor són les dades registrades el darrer dia del trimestre.

El 47,3% de les persones que gaudeixen d'una autorització d'immigració en vigor estan registrades des de fa més de 10 anys. Aquesta proporció passa a ser del 24,9% en les autoritzacions de residència, mentre que el 50,5% porten 5 anys o menys registrats al Departament d'Immigració. Aquesta casuística s'explica perquè és una categoria que agrupa molts menors.

Autoritzacions en vigor per tipus i temps inscrit al registre d'immigració

Tipus d'autorització	Menys d'1 any	D'1 a 5 anys	De 6 a 10 anys	D'11 a 15 anys	De 16 a 20 anys	Més de 20 anys	Total
Residència i treball	3.004 7,0%	11.695 27,1%	5.591 12,9%	2.308 5,3%	3.904 9,0%	16.709 38,7%	43.211 100%
Residència	1.067 10,5%	4.049 39,9%	2.497 24,6%	1.303 12,9%	584 5,8%	639 6,3%	10.139 100%
Fronterer	242 12,5%	671 34,6%	290 15,0%	86 4,4%	143 7,4%	506 26,1%	1.938 100%
Treball sense residència	58 50,4%	46 40,0%	5 4,3%	4 3,5%		2 1,7%	115 100%
Total autoritzacions prorrogables	4.371 7,9%	16.461 29,7%	8.383 15,1%	3.701 6,7%	4.631 8,4%	17.856 32,2%	55.403 100%

Nota: s'exclouen de la taula les autoritzacions de treball temporal.

Nota: les dades d'autoritzacions en vigor són les dades registrades el darrer dia del trimestre.

A010. Estadística d'estrangers amb permís de residència. Setembre - Novembre del 2025
A020. Estadística d'autoritzacions de treball. Setembre - Novembre del 2025

S'han registrat un total de 255 baixes del país al registre d'immigració durant el trimestre. El 46,3% de les baixes són d'espanyols, seguit del grup d'"Altres nacionalitats" (27,8%) i dels portuguesos i francesos amb un 17,3% i un 8,6%, respectivament. Un total de 190 baixes (74,5%) corresponen a autoritzacions de residència i treball i 59 baixes (23,1%) corresponen a autoritzacions de residència.

Baixes registrades durant el trimestre per tipus i nacionalitat

Tipus d'autorització	Espanyola	Francesa	Portuguesa	Altres	Total
Residència i treball	97 51,1%	19 10,0%	37 19,5%	37 19,5%	190 100%
Residència	18 30,5%	3 5,1%	6 10,2%	32 54,2%	59 100%
Altres	3 50,0%		1 16,7%	2 33,3%	6 100%
Total	118 46,3%	22 8,6%	44 17,3%	71 27,8%	255 100%

5. Nota metodològica

- **Font.** Les dades presentades en aquesta nota de premsa provenen del registre del Departament d'Immigració tractades i revisades pel Departament d'Estadística del Govern d'Andorra. Estan disponibles en la nostra web: <http://www.estadistica.ad> en l'apartat Estadístiques i Dades/ Població i migració/Servei d'immigració.
- **Definicions.**
 - **Autorització inicial:** Primera autorització acordada a una persona per un tipus d'autorització. Engloba els nous immigrants i les persones ja registrades que sol·liciten un canvi de categoria. Es sumen les autoritzacions acordades durant el mes o el trimestre.
 - **Autorització en vigor:** Correspon a les persones gaudint d'un permís d'immigració en vigor per residir o treballar legalment al Principat. Es comptabilitzen l'últim dia del mes o del trimestre.
 - **Baixes registrades:** Són les baixes voluntàries del país tramitades via el Departament d'Immigració. No s'inclouen les baixes de temporers. Es sumen les baixes registrades durant el mes o el trimestre.
 - **Fronterer:** Autoritza a treballar al país de forma permanent durant el període de l'autorització, però ha de pernoctar de forma habitual fora del territori andorrà.
 - **Residència:** Autoritza a residir al Principat d'Andorra, inclou els reagrupaments familiars sense treball i les residències sense activitat lucrativa (que inclouen les antigues residències passives).
 - **Residència i treball:** Autoritza a residir i a treballar al país de manera permanent i efectiva durant la vigència de l'autorització. Inclou les autoritzacions específiques al personal d'ensenyament desplaçat, les autoritzacions regulades per les quotes i els reagrupaments familiars amb treball.
 - **Temporal per a empreses estrangeres:** Autoritza a residir i executar únicament els treballs concrets fins un màxim de 6 mesos. S'exclouen d'aquesta partida tots aquells casos en què siguin notificacions a immigració per dies, setmanes o fins a un mes de treball, ja que no es defineixen com a una autorització.
 - **Temporal per recerca i estudis, en pràctiques formatives i entrenaments esportius:** Autoritza a estudiar o a efectuar recerques de caràcter científic o similar i a residir al país únicament mentre durin els estudis o les recerques per als quals ha rebut aquesta autorització.
 - **Treball sense residència:** Autoritza a la persona a treballar al país però no a residir-hi.
- **Metodologia.**

Les dades presentades en aquesta nota de premsa provenen del registre del Departament d'Immigració. Són dades provisionals pel fet que els registres d'immigració poden ser objecte d'actualitzacions retroactives. Per aquesta raó tècnica, les dades que es tracten en aquesta nota de premsa corresponen a l'anterior trimestre donat que aquestes dades són subjectes a actualitzacions periòdiques.

Per les seves particularitats, les autoritzacions temporals, que autoritzen a treballar i a residir temporalment al Principat d'Andorra i que inclouen les autoritzacions de la temporada d'hivern, seran objecte d'una publicació específica al final de cada temporada.

Càlcul de les sèries mensuals ajustades estacionalment: a partir del mes de desembre del 2010, i per tal d'adaptar-se als formats i les metodologies de càlcul amb estàndards internacionals, el Departament d'Estadística aplica la desestacionalització de totes les sèries mensuals basada en la metodologia X12 ARIMA de l'Eurostat i del US Census Bureau. Aquesta metodologia permet estimar la sèrie ajustada de l'efecte del calendari i efectes estacionals per tal de poder comparar les dades mensuals amb

A010. Estadística d'estrangers amb permís de residència. Setembre - Novembre del 2025
A020. Estadística d'autoritzacions de treball. Setembre - Novembre del 2025

mesos d'anys anteriors (per exemple, no s'haurien de comparar les dades originals d'un mes de maig amb Setmana Santa amb el mateix mes de maig sense Setmana Santa, o no serien comparables les xifres d'un mes amb cinc caps de setmana i les xifres del mateix mes d'un altre any amb quatre caps de setmana).

Els valors resultants són estimacions provisionals, subjectes als ajustaments en funció de l'evolució dels nous valors mensuals de la sèrie. Per a més detall de la informació es pot consultar la nota metodològica a la pàgina web <https://bit.ly/3addfLD>.

- **Referències metodològiques.**

Eurostat:

L'Eurostat (en anglès: Statistical Office of the European Communities) és l'oficina estadística de la Comissió Europea, que produeix dades sobre la Unió Europea (UE) i promou l'harmonització dels mètodes estadístics dels estats membres. <https://joinup.ec.europa.eu/software/demetrapius/description>

US Census Bureau:

L'Oficina del Cens dels Estats Units (de l'anglès United States Census Bureau) forma part del Departament de Comerç dels Estats Units. És l'organisme governamental que s'encarrega principalment dels censos de població als Estats Units, amb l'objectiu de proporcionar dades sobre població i economia. <http://www.census.gov>

- **Citació.** Per a qualsevol utilització posterior de la informació continguda en aquesta nota de comunicació gràcies de citar "Dades del Departament d'Immigració, tractades pel Departament d'Estadística en la Nota de Premsa ref. NP_A010-A020_20260316".
- **Marc Legal.** D'acord amb les previsions de la Llei del Pla d'estadística 2026-2029 i el seu desplegament en el Programa estadístic per a l'any 2026, el present informe dona resposta a les següents activitats estadístiques del Programa: A010. Estadística d'estrangers amb permís de residència. A020. Estadística d'autoritzacions de treball
- **Difusió.** Dades disponibles al web www.estadistica.ad, a l'apartat Estadístiques/Dades/Població i migració/Servei d'immigració. Per estar informat en qualsevol moment de les noves publicacions us podeu inscriure a la nostra "Alerta informativa" a la nostra web. També hi podeu trobar l'històric de les notes de premsa d'aquest tema: <http://www.estadistica.ad>

Amb l'objectiu de maximitzar la difusió de la informació estadística d'Andorra, les Notes de Premsa del Departament d'Estadística es podran seguir també per [Twitter](#) (actualment X)

6. Dates de les publicacions previstes

Nota de premsa A010. *Estadística d'estrangers amb permís de residència. Octubre - Desembre del 2025*, A020. *Estadística d'autoritzacions de treball. Octubre - Desembre del 2025*: 16 d'abril del 2026