



## NOTA DE PREMSA

### A139. Estadística del comerç internacional de béns, abril del 2024

Data de publicació: dijous, 09/05/2024

[www.estadistica.ad](http://www.estadistica.ad)

#### Resum

Les importacions de béns durant el mes d'abril han sumat 140,95 milions d'euros, amb una variació percentual del +9,5% respecte al mes d'abril de l'any anterior. Sense el capítol "Energia", la variació percentual de les importacions és d'un +11,2%. Pel que fa a les exportacions de béns, han sumat 19,90 milions d'euros, amb una variació percentual del +17,7% respecte al mateix mes de l'any anterior.

Pel que fa a l'acumulat dels darrers dotze mesos, les importacions han tingut un valor de 1.842,00 milions d'euros, la qual cosa representa una variació percentual del +0,4% respecte a l'acumulat del període anterior. Sense el capítol "Energia", les importacions en valor representen un +3,7% més que al mateix període. Pel que fa a les exportacions, han tingut un valor de 193,50 milions d'euros, amb una disminució del -15,0%. Sense tenir en compte l'exportació excepcional de la partida "Diversos" del "capítol 97 Objectes d'art, de col·lecció o d'antiguitat" pel març del 2023, la variació és del +6,7% respecte l'acumulat del període anterior.

#### Índex

1.	Importacions de béns en valor (dades originals) .....	2
2.	Exportacions de béns en valor (dades originals) .....	4
3.	Importacions i exportacions de béns en valor (dades ajustades) .....	6
4.	Gràfics .....	7
4.1.	Gràfics totals en valor .....	7
4.2.	Gràfics d'importacions de béns per secció .....	8
4.3.	Gràfics en valors acumulats .....	14
4.4.	Gràfics en valors dels últims 12 mesos .....	15
5.	Nota metodològica .....	16
6.	Dates de les publicacions previstes .....	17

## 1. Importacions de béns en valor (dades originals)

Les importacions durant el mes d'abril han sumat un valor de 140,95 milions d'euros, el que suposa una variació percentual del +9,5% respecte a l'abril de l'any anterior. Les partides amb major variació percentual i absoluta positiva són "Transport" amb un +25,8%, "Industrial" amb un +16,4%, "Construcció" amb un +24,1%, "Farmàcia-perfumeria" amb un +15,2% i "Alimentació" amb un +9,2%. Destaquen amb una variació percentual i absoluta negativa els grups "Energia" amb un -8,7% i "Begudes i tabac" amb un -10,2%.

Importacions (Dades mensuals)	abr-23	abr-24	variació absoluta	variació percentual
Alimentació	17.999.552	19.657.426	1.657.874	9,2%
Begudes i tabac	9.104.137	8.179.758	-924.379	-10,2%
Industrial	12.785.747	14.878.332	2.092.585	16,4%
Energia	11.340.501	10.352.116	-988.385	-8,7%
Farmàcia- perfumeria	11.390.775	13.127.674	1.736.899	15,2%
Vestit i calçat	10.069.892	11.135.576	1.065.684	10,6%
Construcció	7.446.782	9.240.683	1.793.901	24,1%
Joieria	5.043.085	4.220.735	-822.350	-16,3%
Diversos	10.286.675	10.280.897	-5.778	-0,1%
Electrònica	10.272.777	10.887.176	614.399	6,0%
Transport	23.039.125	28.991.422	5.952.297	25,8%
<b>Total</b>	<b>128.779.048</b>	<b>140.951.797</b>	<b>12.172.749</b>	<b>9,5%</b>
Importacions sense Energia	117.438.547	130.599.680	13.161.134	11,2%

Durant els primers quatre mesos de l'any 2024, el total d'importacions és de 589,86 milions d'euros, amb una variació percentual del -0,6% respecte al mateix període de l'any anterior. Els grups amb una major variació positiva són: "Transport" (+13,0%), "Alimentació" (+3,2%), "Farmàcia-perfumeria" (+5,3%) i "Begudes i tabac" (+5,1%). Per contra les partides amb una variació negativa més destacada són "Energia" (-17,4%), "Electrònica" (-11,0%) i "Vestit i calçat" (-8,1%).

Importacions (Dades acumulades)	gen 2023 a abr 2023	gen 2024 a abr 2024	variació absoluta	variació percentual
Alimentació	88.014.603	90.846.760	2.832.158	3,2%
Begudes i tabac	44.142.082	46.387.467	2.245.385	5,1%
Industrial	58.912.364	57.093.272	-1.819.093	-3,1%
Energia	67.423.956	55.714.655	-11.709.301	-17,4%
Farmàcia- perfumeria	50.281.803	52.961.479	2.679.675	5,3%
Vestit i calçat	53.185.428	48.851.803	-4.333.625	-8,1%
Construcció	29.161.055	29.831.747	670.692	2,3%
Joieria	18.177.374	18.578.932	401.558	2,2%
Diversos	46.695.125	45.452.528	-1.242.597	-2,7%
Electrònica	47.309.539	42.100.404	-5.209.136	-11,0%
Transport	90.267.902	102.043.308	11.775.406	13,0%
<b>Total</b>	<b>593.571.232</b>	<b>589.862.354</b>	<b>-3.708.878</b>	<b>-0,6%</b>
Importacions sense Energia	526.147.276	534.147.699	8.000.423	1,5%

### A139. Estadística del comerç internacional de béns, abril 2024

Pel que fa a l'acumulat del darrers dotze mesos, les importacions han tingut un valor de 1.842,00 milions d'euros, el que suposa una variació percentual del +0,4% respecte a l'acumulat dels darrers dotze mesos del període anterior, en que les importacions en valor van ser de 1.834,95 milions d'euros. Sense el capítol "Energia", les importacions augmenten un +3,7% en comparació a l'any anterior. Destaquen amb una variació percentual positiva i major variació absoluta les partides "Transport" (+23,1%), "Alimentació" (+5,7%), "Farmàcia-perfumeria" (+5,8%) i "Begudes i tabac" (+3,4%). Per contra, destaquen amb una variació negativa les partides "Energia" (-26,4%), "Vestit i calçat" (-6,5%) i "Industrial" (-4,2%).

<b>Importacions (Dades acumulades)</b>	<b>mai 2022 a abr 2023</b>	<b>mai 2023 a abr 2024</b>	<b>variació absoluta</b>	<b>variació percentual</b>
Alimentació	251.969.089	266.421.942	<b>14.452.852</b>	<b>5,7%</b>
Begudes i tabac	132.244.112	136.806.321	<b>4.562.209</b>	<b>3,4%</b>
Industrial	203.902.205	195.417.183	<b>-8.485.023</b>	<b>-4,2%</b>
Energia	202.036.330	148.669.884	<b>-53.366.446</b>	<b>-26,4%</b>
Farmàcia- perfumeria	152.453.856	161.312.191	<b>8.858.335</b>	<b>5,8%</b>
Vestit i calçat	176.474.040	165.004.980	<b>-11.469.060</b>	<b>-6,5%</b>
Construcció	99.251.942	98.799.343	<b>-452.599</b>	<b>-0,5%</b>
Joieria	60.932.201	61.030.492	<b>98.290</b>	<b>0,2%</b>
Diversos	153.374.655	148.396.829	<b>-4.977.826</b>	<b>-3,2%</b>
Electrònica	155.485.439	156.374.074	<b>888.636</b>	<b>0,6%</b>
Transport	246.830.736	303.768.892	<b>56.938.156</b>	<b>23,1%</b>
<b>Total</b>	<b>1.834.954.606</b>	<b>1.842.002.130</b>	<b>7.047.524</b>	<b>0,4%</b>
Importacions sense Energia	<b>1.632.918.276</b>	<b>1.693.332.246</b>	<b>60.413.970</b>	<b>3,7%</b>

## 2. Exportacions de béns en valor (dades originals)

Les exportacions durant el mes d'abril han sumat 19,90 milions d'euros, amb una variació percentual del +17,7% respecte al període anterior. Les partides exportades més destacades amb una variació percentual positiva i una major variació absoluta són "Joieria" amb un +124,4% i "Electrònica" amb un +30,4%. Té una variació negativa més destacada la partida "Transport" amb un -30,0%.

Exportacions (Dades mensuals)	abr-23	abr-24	variació absoluta	variació percentual
Alimentació	37.441	167.858	130.417	348,3%
Begudes i tabac	139.764	75.286	-64.478	-46,1%
Industrial	868.454	1.116.967	248.513	28,6%
Combustibles	1.991	3.463	1.472	74,0%
Farmàcia- perfumeria	223.540	106.154	-117.386	-52,5%
Vestit i calçat	1.406.119	1.768.701	362.581	25,8%
Construcció	416.801	634.330	217.529	52,2%
Joieria	1.535.388	3.446.142	1.910.755	124,4%
Diversos	1.055.504	1.596.654	541.150	51,3%
Electrònica	5.188.266	6.765.626	1.577.360	30,4%
Transport	6.031.121	4.219.846	-1.811.275	-30,0%
<b>Total</b>	<b>16.904.389</b>	<b>19.901.027</b>	<b>2.996.638</b>	<b>17,7%</b>

En els primers quatre mesos de l'any 2024, el total d'exportacions és de 67,97 milions d'euros, amb una variació percentual del -38,7% respecte el mateix període de l'any anterior. Destaca amb un valor positiu la partida de "Electrònica" (+3,8%). En canvi, les partides amb una variació absoluta negativa més destacada són "Diversos" (-80,1%) i "Industrial" (-28,6%). Sense tenir en compte l'exportació excepcional de la partida "Diversos" del "capítol 97 Objectes d'art, de col·lecció o d'antiguitat" pel març del 2023, la variació passa a ser del +5,5% per aquest període.

Exportacions (Dades acumulades)	gen 2023 a abr 2023	gen 2024 a abr 2024	variació absoluta	variació percentual
Alimentació	198.496	516.289	317.793	160,1%
Begudes i tabac	1.211.206	358.277	-852.929	-70,4%
Industrial	4.365.246	3.116.651	-1.248.595	-28,6%
Combustibles	6.949	10.779	3.830	55,1%
Farmàcia- perfumeria	1.212.209	738.330	-473.879	-39,1%
Vestit i calçat	4.941.184	5.215.313	274.129	5,5%
Construcció	1.786.129	2.076.187	290.058	16,2%
Joieria	7.678.666	7.013.226	-665.440	-8,7%
Diversos	51.263.329	10.207.221	-41.056.108	-80,1%
Electrònica	22.045.612	22.874.595	828.983	3,8%
Transport	16.125.571	15.843.827	-281.743	-1,7%
<b>Total</b>	<b>110.834.598</b>	<b>67.970.696</b>	<b>-42.863.901</b>	<b>-38,7%</b>

### A139. Estadística del comerç internacional de béns, abril 2024

Pel que fa a l'acumulat dels darrers dotze mesos, les exportacions tenen un valor de 193,50 milions d'euros, amb una variació percentual del -15,0% respecte a l'acumulat dels darrers dotze mesos de l'any anterior. Les partides amb una variació positiva i major variació absoluta són "Transport" amb un +21,6%, "Joieria" amb un +16,6% i "Vestit i calçat" amb un +9,3%. Per contra, les partides amb una variació absoluta negativa més destacada són "Diversos" amb un -68,3%, "Industrial" amb un -34,1% i "Farmàcia-perfumeria" amb un -30,1%. Sense tenir en compte l'exportació excepcional de la partida "Diversos" del "capítol 97 Objectes d'art, de col·lecció o d'antiguitat" pel març del 2023, la variació és del +6,7% respecte l'acumulat del període anterior.

<b>Exportacions (Dades acumulades)</b>	<b>mai 2022 a abr 2023</b>	<b>mai 2023 a abr 2024</b>	<b>variació absoluta</b>	<b>variació percentual</b>
Alimentació	631.021	1.357.685	<b>726.665</b>	<b>115,2%</b>
Begudes i tabac	1.574.629	821.285	<b>-753.344</b>	<b>-47,8%</b>
Industrial	15.687.560	10.334.005	<b>-5.353.555</b>	<b>-34,1%</b>
Combustibles	24.427	27.511	<b>3.084</b>	<b>12,6%</b>
Farmàcia- perfumeria	3.960.867	2.770.296	<b>-1.190.571</b>	<b>-30,1%</b>
Vestit i calçat	16.022.408	17.510.860	<b>1.488.452</b>	<b>9,3%</b>
Construcció	5.722.348	5.763.303	<b>40.955</b>	<b>0,7%</b>
Joieria	15.402.678	17.952.965	<b>2.550.287</b>	<b>16,6%</b>
Diversos	61.042.690	19.338.802	<b>-41.703.889</b>	<b>-68,3%</b>
Electrònica	66.708.509	67.768.373	<b>1.059.864</b>	<b>1,6%</b>
Transport	41.003.158	49.858.545	<b>8.855.387</b>	<b>21,6%</b>
<b>Total</b>	<b>227.780.296</b>	<b>193.503.630</b>	<b>-34.276.666</b>	<b>-15,0%</b>

### 3. Importacions i exportacions de béns en valor (dades ajustades)

Pel que fa a les importacions mensuals expressades en dades ajustades, és a dir, un cop eliminades les variacions causades pels efectes del calendari i del període de l'any en què ens trobem, mostren una tendència a la baixa en els darrers cinc mesos, situant-se en un -0,3% en aquest mes d'abril. Seguidament, les variacions intermensuals de les exportacions, expressades en els mateixos termes, mostren una tendència a l'alça en els darrers tres mesos, situant-se en un +0,9% per aquest mateix període.

<b>Importacions (variació mensual dades ajustades)</b>	<b>nov-23</b>	<b>des-23</b>	<b>gen-24</b>	<b>feb-24</b>	<b>mar-24</b>	<b>abr-24</b>
Alimentació	1,4%	0,9%	0,1%	-0,5%	-1,0%	-1,2%
Begudes i tabac	2,8%	1,8%	0,2%	-1,6%	-3,3%	-4,4%
Industrial	-1,2%	-1,8%	-2,0%	-2,0%	-1,6%	-0,9%
Energia	-1,2%	-2,1%	-1,8%	-1,3%	-1,4%	-2,4%
Farmàcia- perfumeria	2,0%	2,6%	2,9%	2,8%	2,2%	1,3%
Vestit i calçat	-0,3%	0,5%	1,1%	1,2%	0,9%	0,5%
Construcció	-1,1%	-0,9%	-0,4%	0,4%	1,0%	1,2%
Joieria	-2,3%	-3,6%	-4,5%	-5,0%	-4,5%	-2,3%
Diversos	1,8%	2,2%	1,7%	0,9%	-0,1%	-1,1%
Electrònica	-2,0%	-3,0%	-3,0%	-1,9%	0,1%	2,4%
Transport	0,5%	1,1%	1,5%	1,7%	1,6%	1,3%
<b>Total</b>	<b>0,2%</b>	<b>0,1%</b>	<b>0,0%</b>	<b>-0,1%</b>	<b>-0,2%</b>	<b>-0,3%</b>

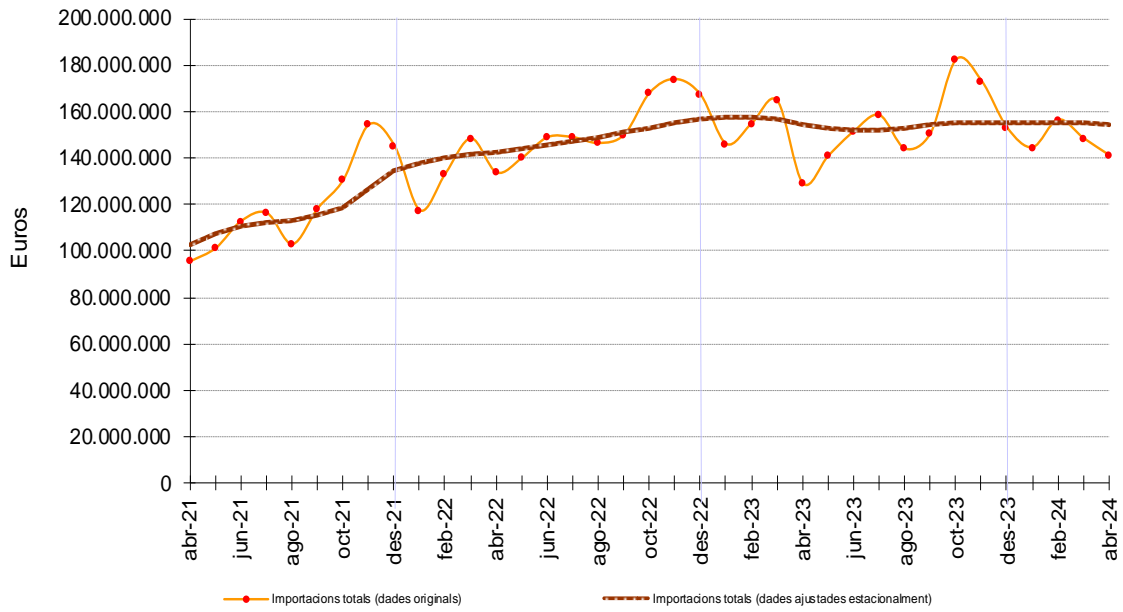
<b>Exportacions (variació mensual dades ajustades)</b>	<b>nov-23</b>	<b>des-23</b>	<b>gen-24</b>	<b>feb-24</b>	<b>mar-24</b>	<b>abr-24</b>
Alimentació	8,9%	8,1%	7,3%	6,3%	5,3%	4,3%
Begudes i tabac	0,7%	1,3%	2,4%	2,7%	2,2%	1,0%
Industrial	-1,7%	-5,2%	-6,1%	-4,8%	-1,3%	3,3%
Combustibles	3,3%	4,6%	5,4%	5,6%	5,3%	4,8%
Farmàcia- perfumeria	-3,0%	-2,6%	-2,2%	-1,6%	-1,0%	-0,5%
Vestit i calçat	-1,1%	-1,3%	-1,2%	-1,1%	-0,8%	-0,5%
Construcció	3,9%	4,1%	4,2%	4,1%	3,9%	3,6%
Joieria	-1,3%	-1,0%	-0,3%	0,4%	1,1%	1,7%
Diversos	5,2%	4,7%	3,9%	3,0%	2,1%	1,2%
Electrònica	1,5%	2,1%	1,7%	1,5%	1,4%	1,9%
Transport	0,1%	-3,3%	-4,6%	-4,5%	-2,9%	-1,2%
<b>Total</b>	<b>0,7%</b>	<b>-0,3%</b>	<b>-0,8%</b>	<b>-0,6%</b>	<b>0,0%</b>	<b>0,9%</b>

*Nota: Les dades mensuals ajustades donen una visió complementària de l'evolució mensual de les dades, sense la influència dels festius, ponts o altres efectes estacionals i de calendari. Les sèries ajustades estacionalment s'han calculat utilitzant una metodologia harmonitzada. Vegeu nota metodològica al final.*

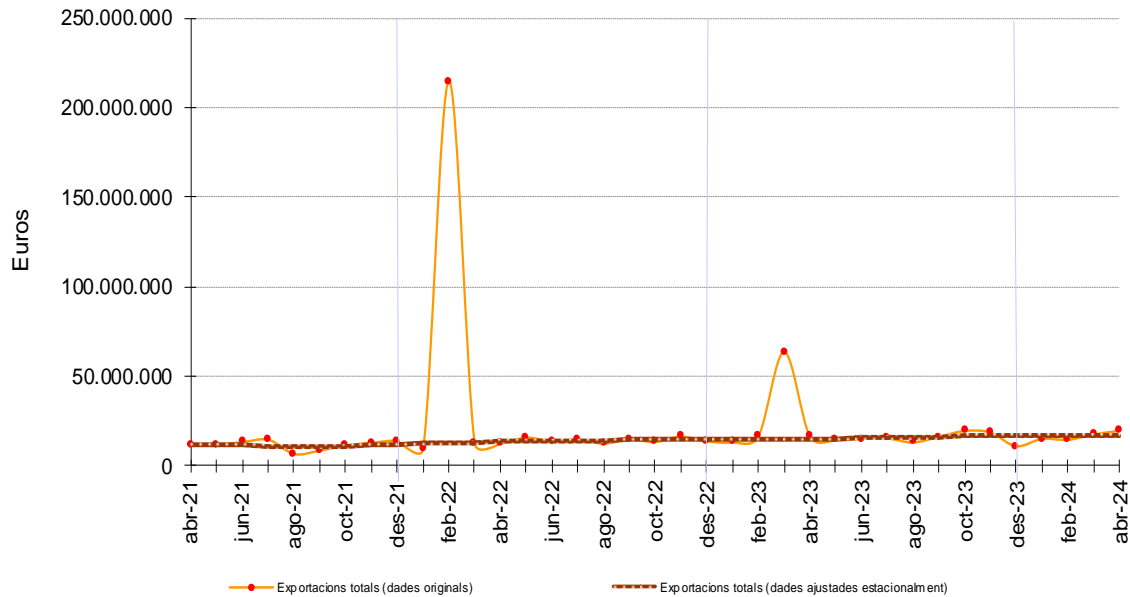
## 4. Gràfics

### 4.1. Gràfics totals en valor

**Evolució de les importacions de béns totals en valor**

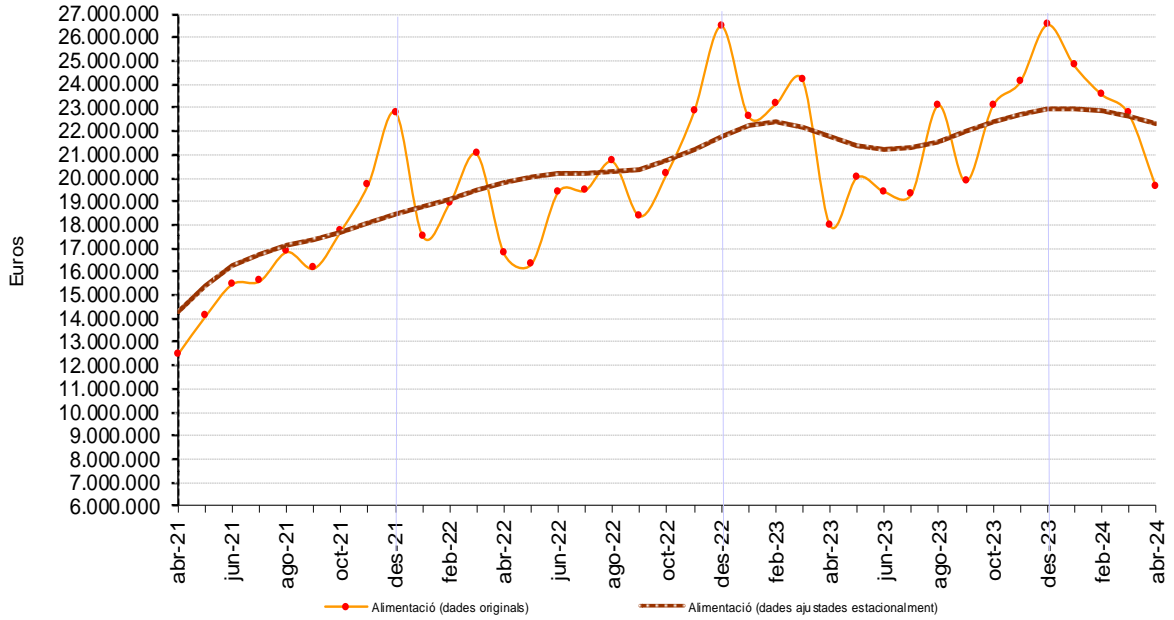


**Evolució de les exportacions de béns totals en valor**

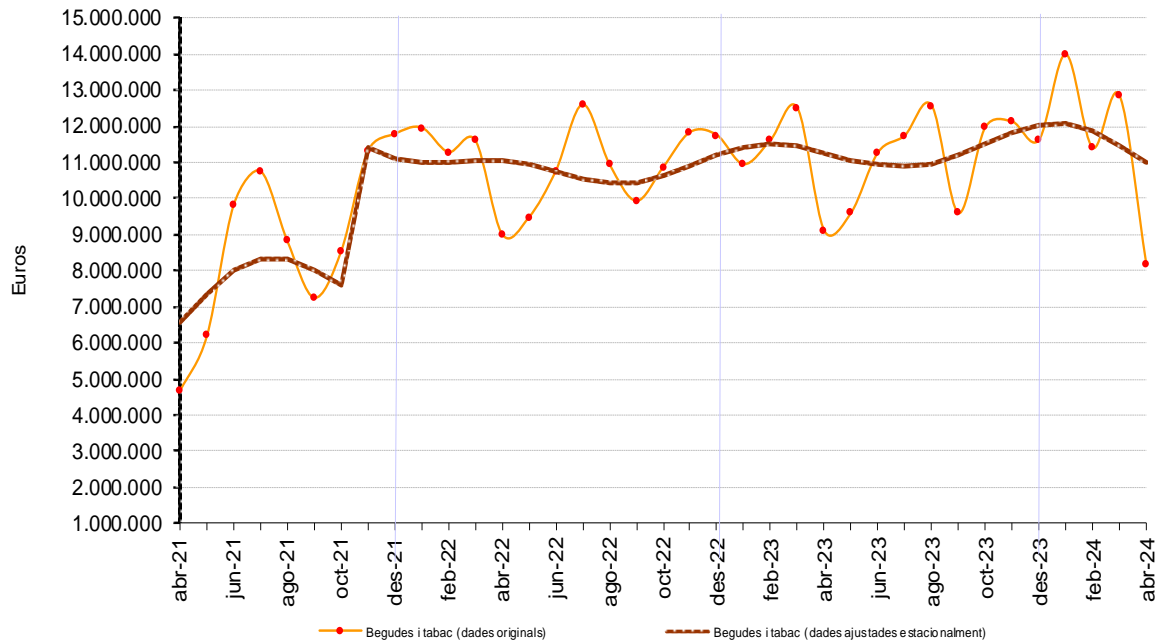


4.2. Gràfics d'importacions de béns per secció

Evulció alimentació

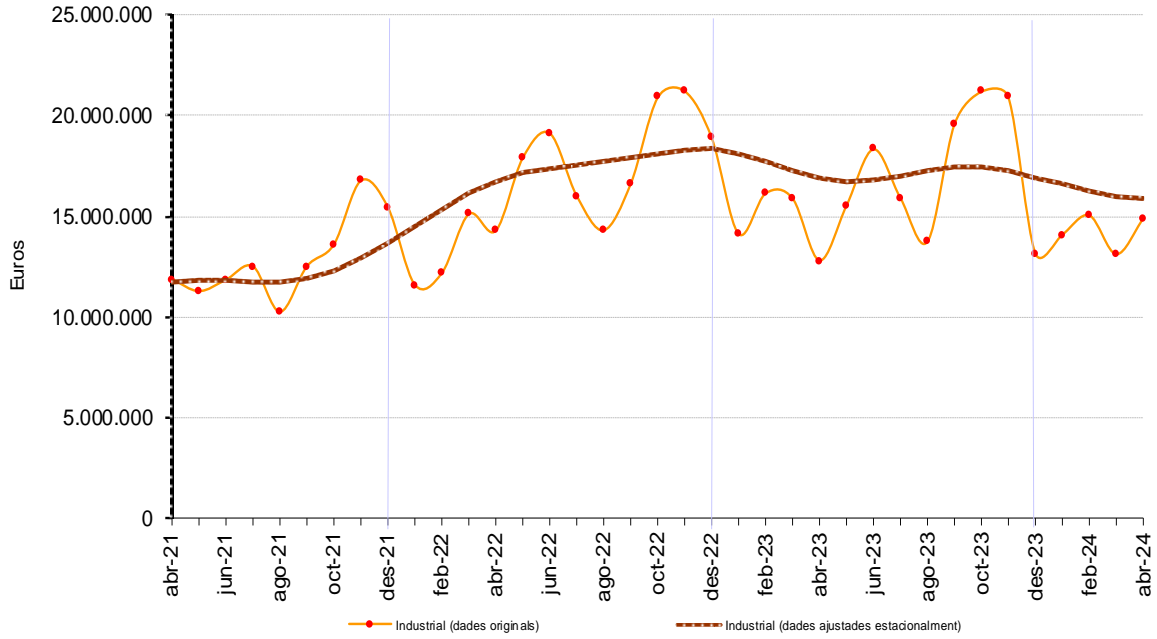


Evulció begudes i tabac

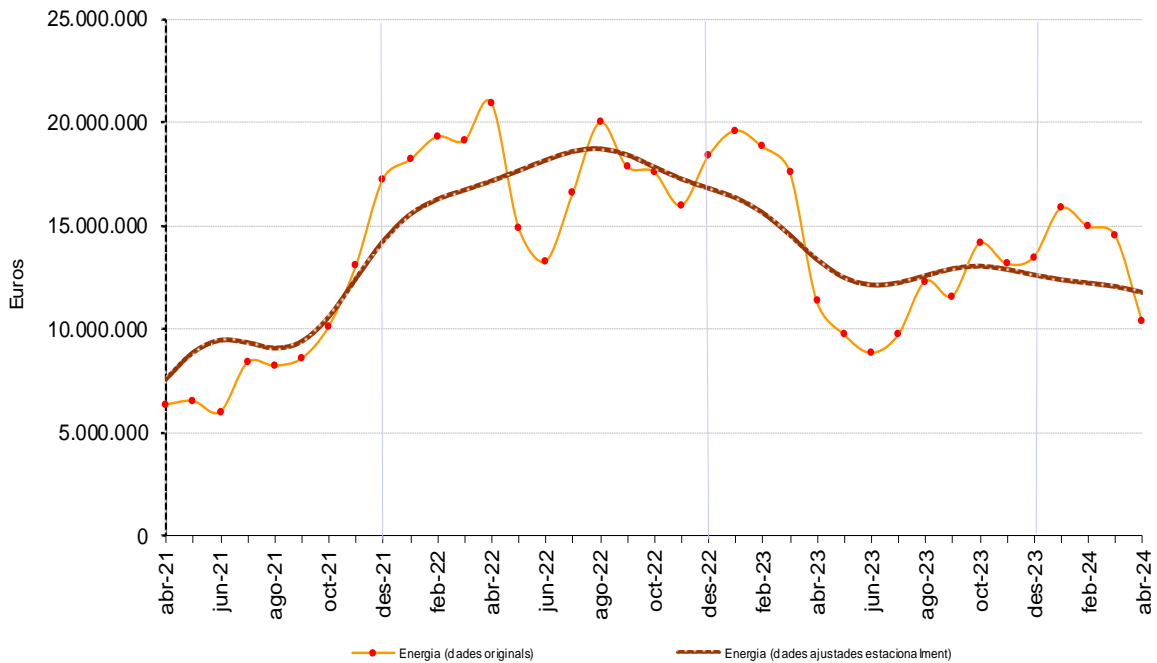




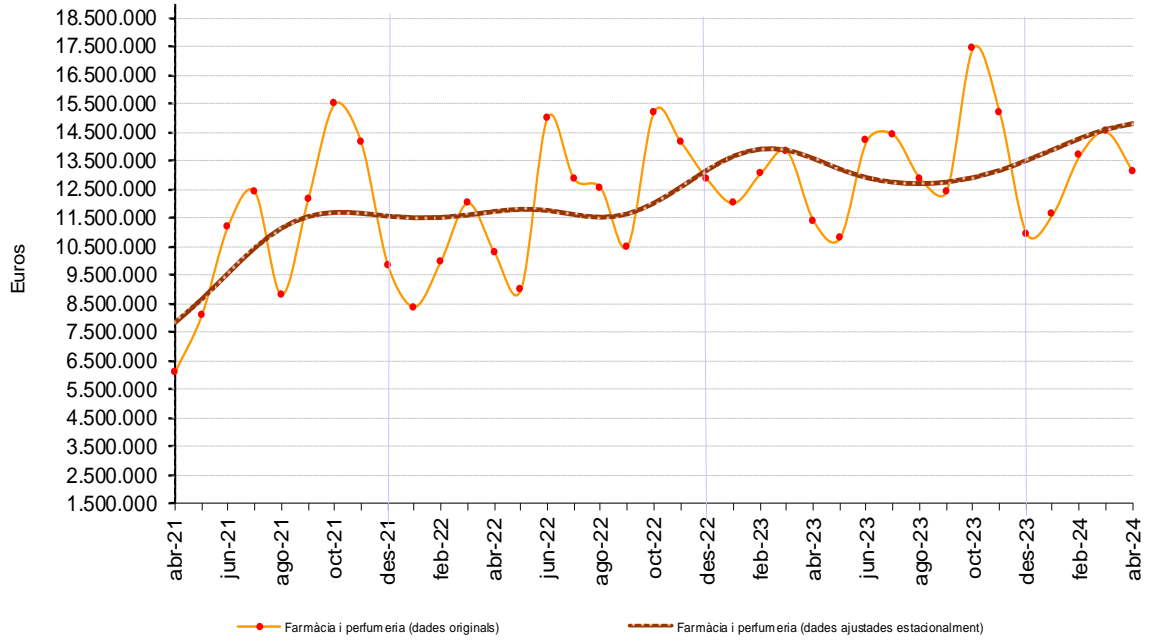
### Evolució industrial



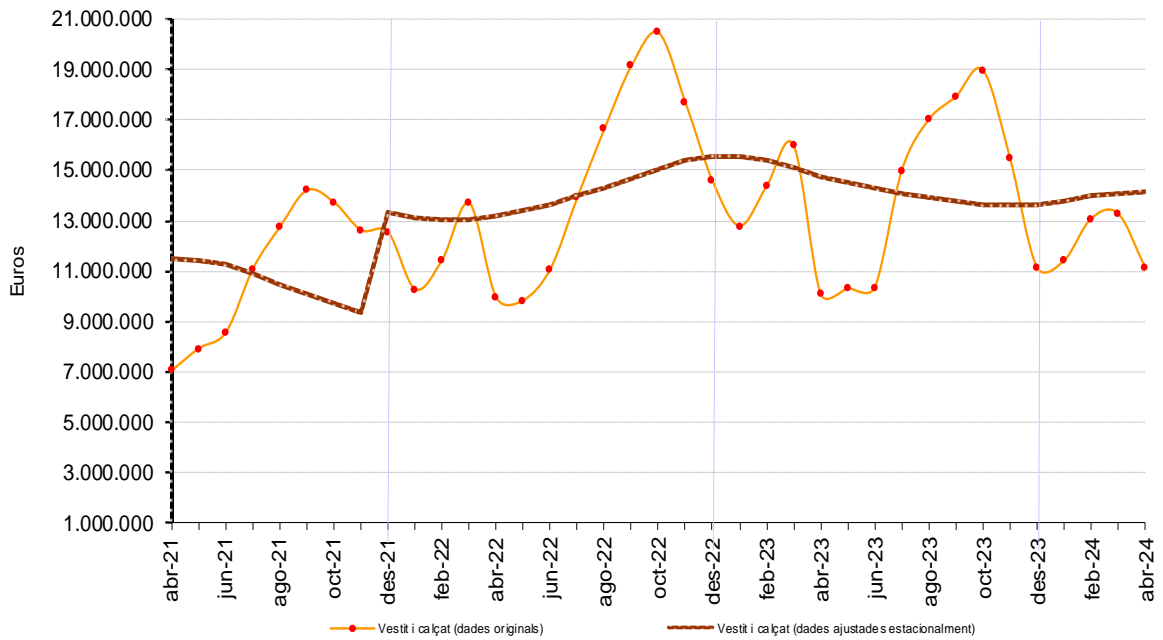
### Evolució energia

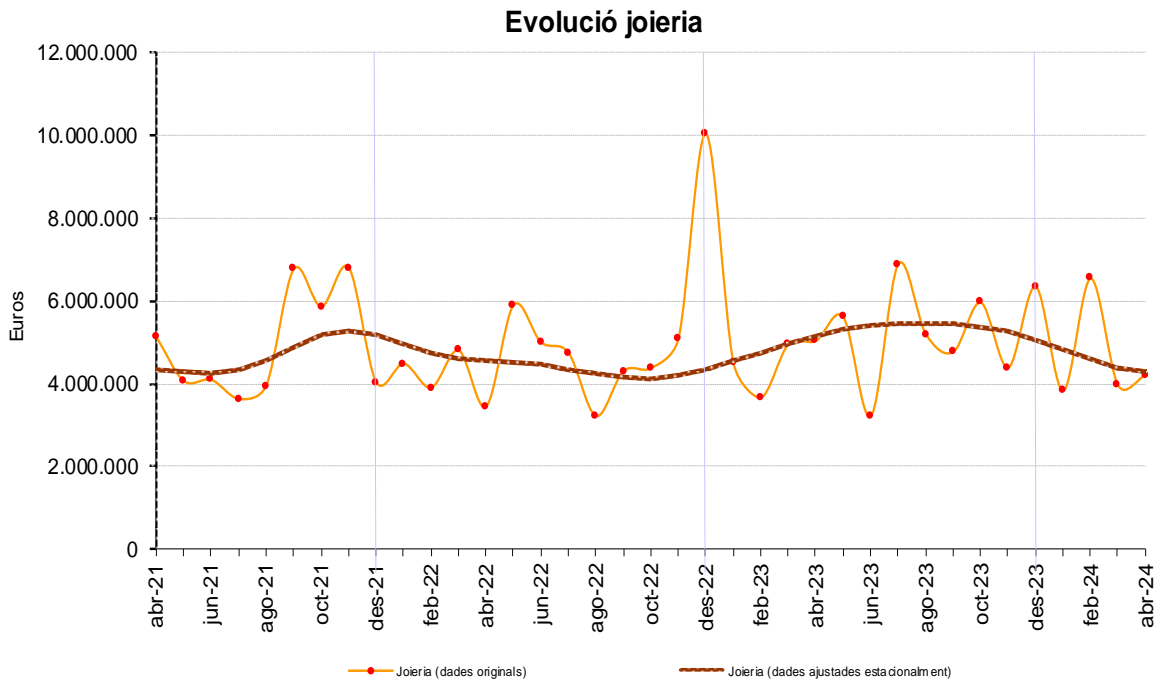
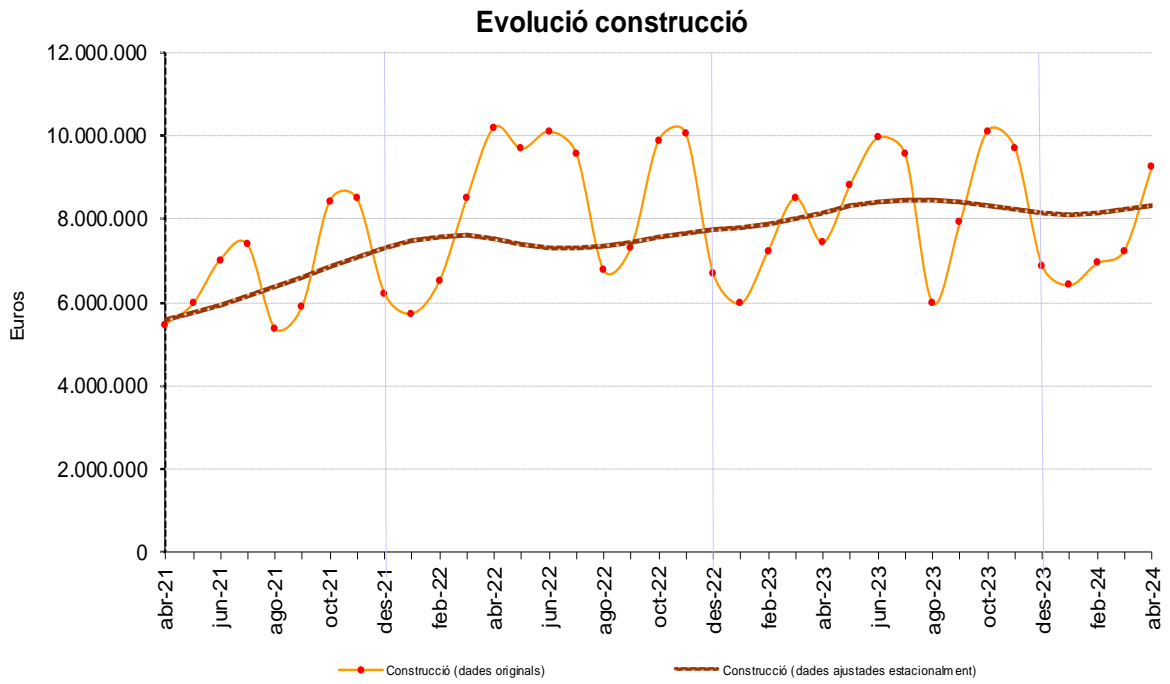


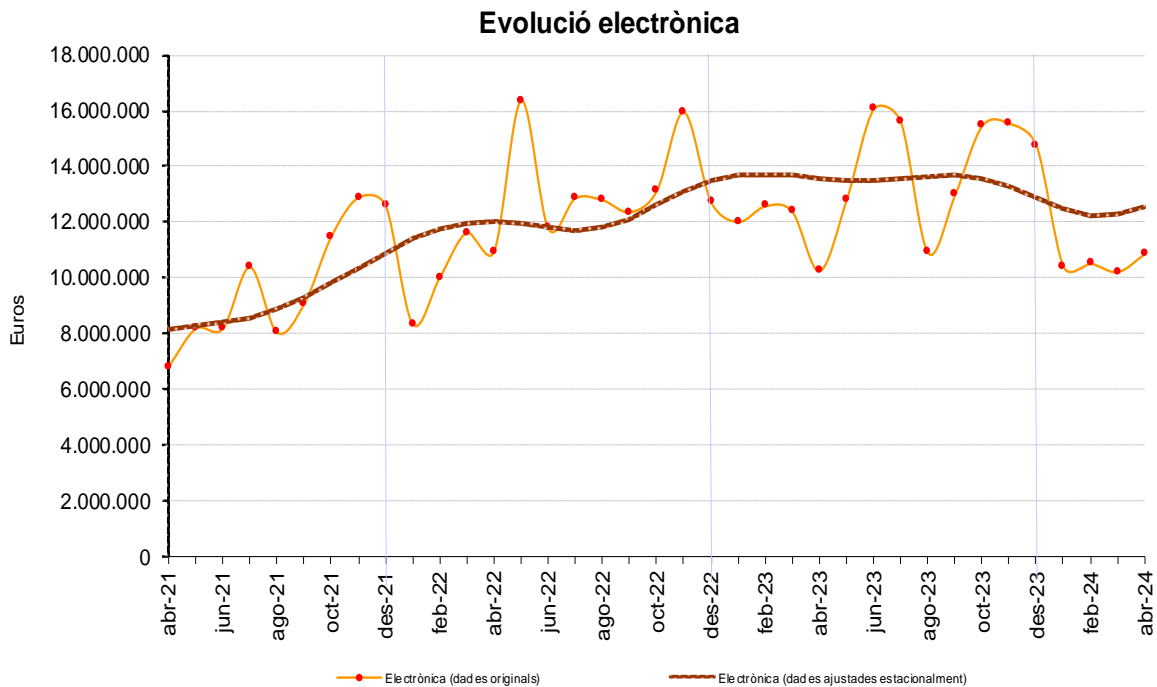
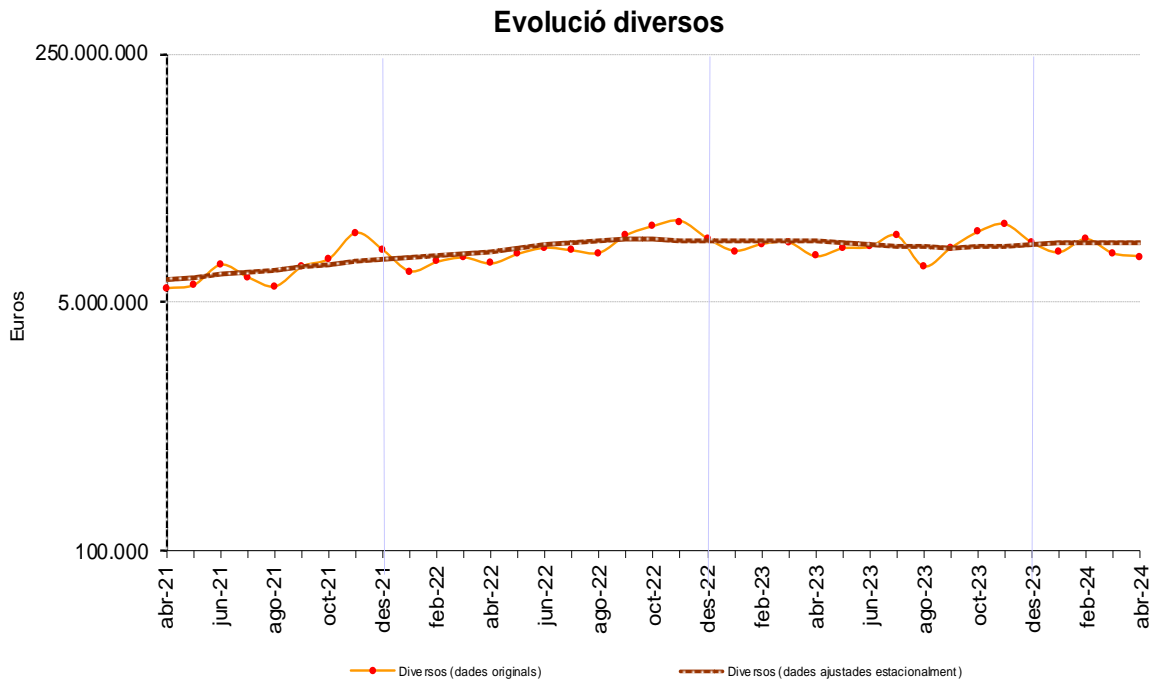
### Evolució farmàcia i perfumeria

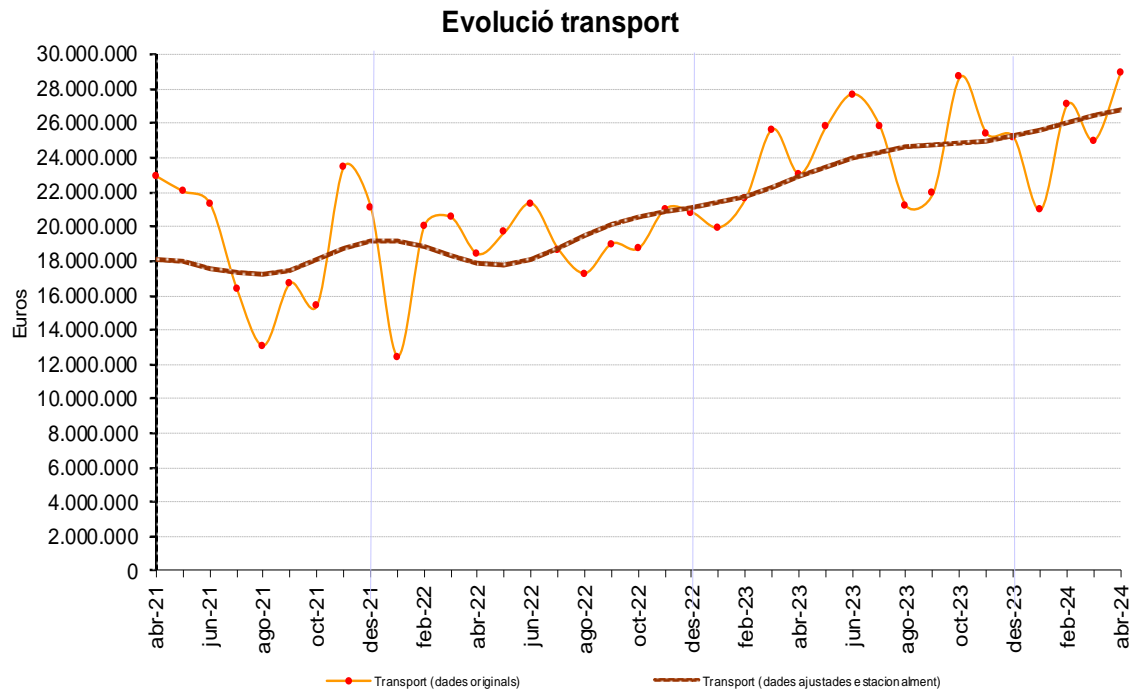


### Evolució vestit i calçat



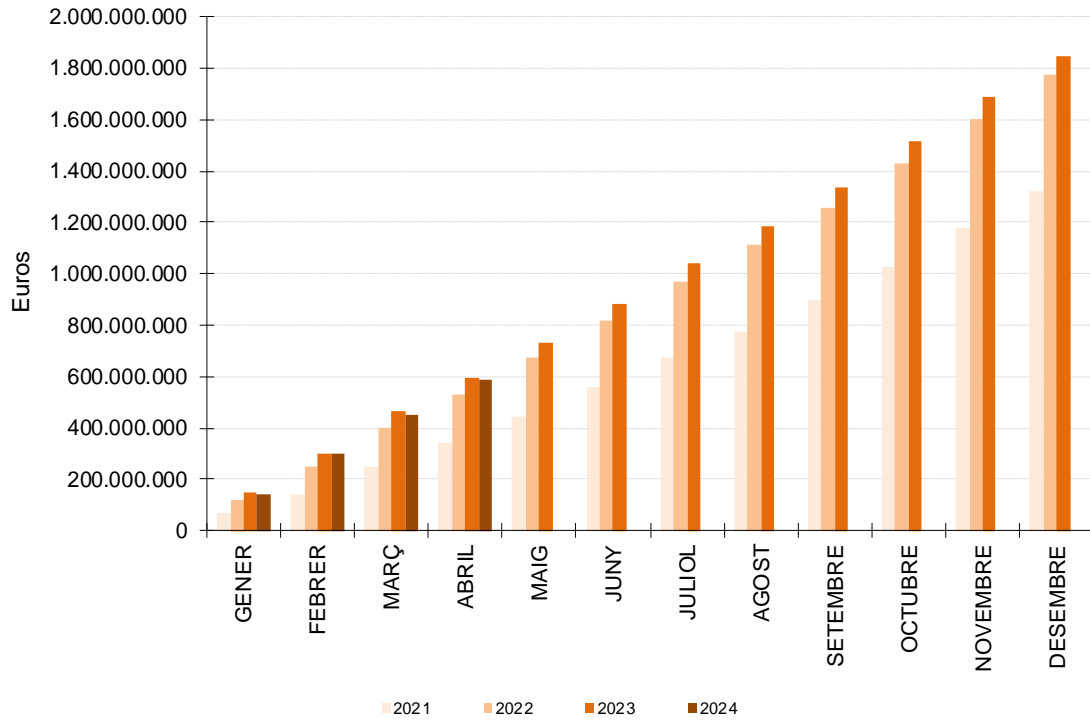




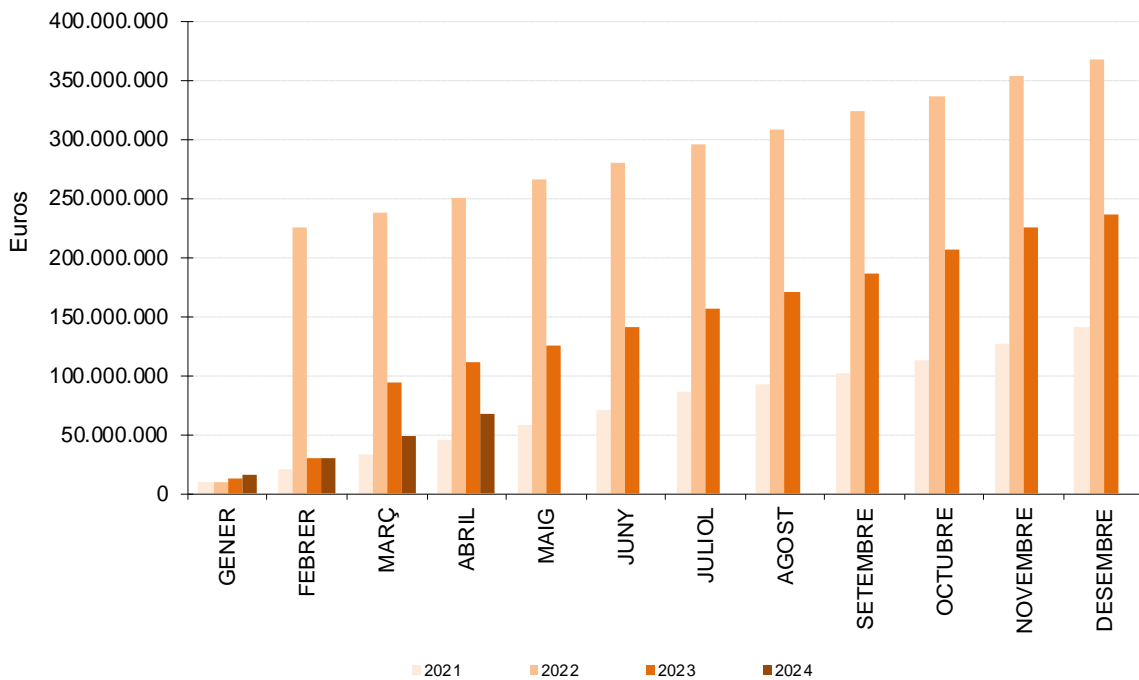


4.3. Gràfics en valors acumulats

Evolució de les importacions de béns totals en valor acumulats

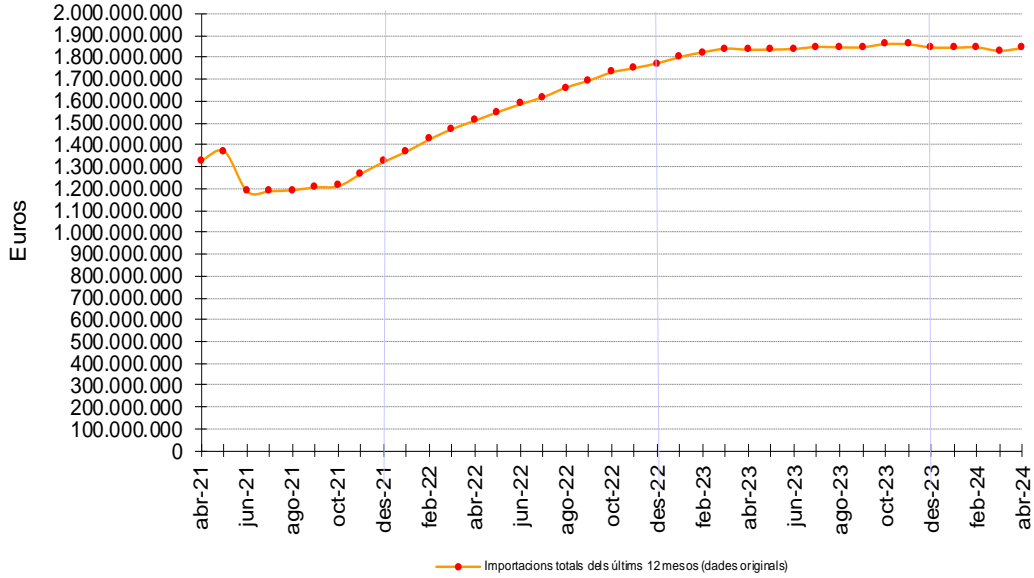


Evolució de les exportacions de béns totals en valor acumulats

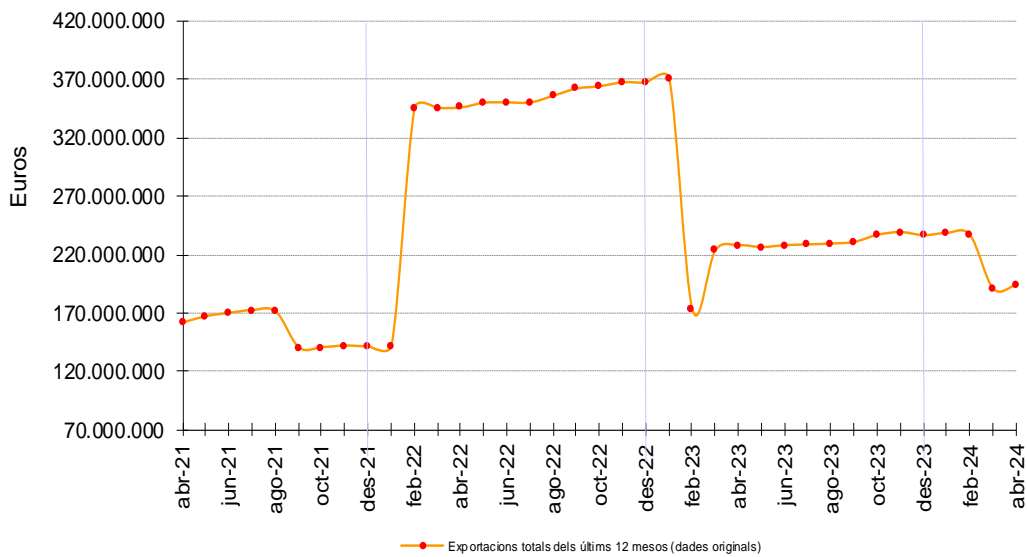


4.4. Gràfics en valors dels últims 12 mesos

**Evolució de les importacions de béns totals en valor acumulats en els últims 12 mesos**



**Evolució de les exportacions de béns totals en valor acumulats en els últims 12 mesos**



## 5. Nota metodològica

- **Citació.** Per a qualsevol utilització de la informació continguda en aquesta nota de premsa gràcies de citar “*Dades del Departament de Tributs i Fronteres, tractades pel Departament d’Estadística per a la Nota de Premsa ref. NP-A139\_20240509*”.
- **Font:** Dades extretes amb periodicitat mensual de la base de dades de les declaracions efectuades a Duana, pel Departament d’Estadística del Govern d’Andorra i disponibles al web [www.estadistica.ad](http://www.estadistica.ad).
- **Nota:** *El mes d’octubre del 2014 es va procedir a la modificació de l’historial de les estadístiques de comerç exterior per tal d’adaptar-lo al Sistema General, segons recomanació de l’ONU i de l’Eurostat. Vegeu nota interna “Adaptació de les estadístiques de comerç exterior al Sistema General” (publicada com a nota de premsa el 25 d’octubre del 2014).*
- **Definicions:** Les dades d’importacions i exportacions són extretes de la base de dades del Departament de Tributs i Fronteres en quantitat (kg) i en valor (euros) per a cadascun dels capítols, tenint en compte també els països d’origen o destí.
- **Metodologies:**

**Càlcul de les sèries ajustades estacionalment:** A partir del mes de desembre del 2010 i per adaptar-nos als formats i les metodologies de càlcul sota estàndards internacionals, el Departament d’Estadística aplicarà la metodologia X12 ARIMA de l’EUROSTAT i US Census Bureau en la desestacionalització de les sèries. Aquesta metodologia permet fer una estimació de la sèrie ajustada de l’efecte del calendari i els efectes estacionals per tal de poder comparar les dades amb anys anteriors (per exemple no s’hauria de comparar les dades originals d’un mes de maig amb Setmana Santa amb un altre mes de maig sense Setmana Santa, o no serien comparables les xifres d’un mes amb cinc caps de setmana que el mateix mes amb quatre caps de setmana).

Els valors resultants són estimacions provisionals, subjectes als ajustaments en funció de la evolució dels nous valors mensuals de la sèrie.

Per a més detall de la informació es pot consultar la nota metodològica a la pàgina web d’estadística.

**La secció diversos inclou:**

  - Capítol 48: Paper i cartó, manufactures de pasta de cel·lulosa, de paper o de cartó.
  - Capítol 49: Productes editorials, de la premsa o d’altres indústries gràfiques, texts manuscrits o mecanografiats i plànols.
  - Capítol 82: Eines i útils, articles de ganiveteria i coberts de taula, de metalls comuns, i els components, de metalls comuns.
  - Capítol 83: Manufactures de metalls comuns.
  - Capítol 92: Instruments musicals amb els components i accessoris.
  - Capítol 93: Armes i municions, amb els components i accessoris.
  - Capítol 94: Mobles; mobiliari medicoquirúrgic, articles de llit i similars, aparells d’enllumenat no expressats ni compresos en altres capítols, anuncis, rètols i plaques indicadores, lluminosos i articles similars, construccions prefabricades.
  - Capítol 95: Joguines, jocs i articles per a esbarjo o per a esport, amb els components i accessoris.
  - Capítol 96: Manufactures diverses.
  - Capítol 97: Objectes d’art, de col·lecció o d’antiguitat.
  - Capítol 99: Reservat SH.
- **Nota:** s’han revisat les dades anteriors a tota la sèrie històrica, i en conseqüència els resultats obtinguts en aquesta edició poden diferir dels de l’edició anterior.



- **Referències metodològiques: Estadístiques de comerç exterior adaptades al Sistema general segons recomanació de l'ONU i l'Eurostat.**

**Eurostat:**

L'Eurostat (en anglès: *Statistical Office of the European Communities*) és l'oficina estadística de la Comissió Europea, que produeix dades sobre la Unió Europea (UE) i promou l'harmonització dels mètodes estadístics dels estats membres.

<https://joinup.ec.europa.eu/software/demetrapius/description>

**U.S. Census Bureau:**

L'Oficina del Cens dels Estats Units (de l'anglès *United States Census Bureau*) és una part del Departament de Comerç dels Estats Units. És l'organisme governamental que s'encarrega del cens als Estats Units. El seu objectiu és donar una font de dades de qualitat sobre la població dels EUA i la seva economia. <https://www.census.gov/>

- **Contactes.** Per estar informat en qualsevol moment de les noves publicacions us podeu inscriure a la nostra "*Alerta informativa*" a la nostra web. També hi podeu trobar l'històric de les notes de premsa d'aquest tema: <http://www.estadistica.ad>.

Amb l'objectiu de maximitzar la difusió de la informació estadística d'Andorra, les Notes de Premsa del Departament d'Estadística es podran seguir també per [X](#) (antic TWITTER)

- **Programa estadístic:** D'acord amb les previsions de la Llei del Pla d'estadística 2022-2025 i el seu desplegament en el Programa estadístic per a l'any 2024, aquest informe dona resposta a l'activitat estadística: A139. Estadística del comerç internacional de béns.

---

## 6. Dates de les publicacions previstes

Nota de premsa "A139. Estadística del comerç internacional de béns, maig 2024": juny del 2024