



NOTA DE PREMSA

A119. Estadística de matriculacions de vehicles. Abril del 2024

Data de publicació: dijous, 09/05/2024

www.estadistica.ad

Resum

Les matriculacions de vehicles durant el mes d'abril han estat 324, el què suposa una variació percentual positiva del 2,2% respecte al mes d'abril de l'any anterior. Aquest mes han tingut variacions positives "Altres" amb un +11,1%, "Motocicletes i Ciclomotors" amb un +7,4% i "Camions i Camionetes" amb un +3,2%. Per contra, "Turismes", amb un -0,5%, presenta una variació negativa.

Les matriculacions de vehicles acumulades des del mes de gener fins a l'abril han estat 1.206, fet que equival a una variació percentual del -10,5% respecte al mateix període anterior, en què es van matricular 1.348 vehicles. Les categories que mostren variacions positives són "Motocicletes i ciclomotors" de +27 unitats (+10,1%), "Camions i camionetes" de +25 unitats (+22,7%) i "Altres" de +1 unitat (+3,1%). En canvi, "Turismes" mostra una variació negativa de 195 unitats (-20,8%).

Les matriculacions de vehicles dels darrers 12 mesos han estat 3.899, fet que equival a una variació percentual del -14,0% respecte al mateix període anterior, en què es van matricular 4.533 vehicles.

Índex

1. Matriculació de vehicles (dades originals)	2
2. Matriculació de vehicles per tipus d'energia (dades originals).....	3
3. Matriculació de vehicles (dades ajustades)	5
4. Gràfics	6
5. Nota metodològica	9
6. Dates de les publicacions previstes	10

1. Matriculació de vehicles (dades originals)

Les matriculacions de vehicles durant el mes d'abril han estat 324, el què suposa una variació percentual positiva del 2,2% respecte al mes d'abril de l'any anterior. Aquest mes han tingut variacions positives "Altres" amb un +11,1%, "Motocicletes i Ciclomotors" amb un +7,4% i "Camions i Camionetes" amb un +3,2%. Per contra, "Turismes", amb un -0,5%, presenta una variació negativa.

Matriculació de vehicles (dades mensuals)	abr-23	abr-24	Variació absoluta	Variació
Turismes	196	195	-1	-0,5%
Motocicletes i Ciclomotors	81	87	6	7,4%
Camions i Camionetes	31	32	1	3,2%
Altres	9	10	1	11,1%
Total	317	324	7	2,2%

Les matriculacions de vehicles acumulades des del mes de gener fins a l'abril del 2024 han estat 1.206, un -10,5% en comparació al mateix període anterior, en què es van matricular 1.348 vehicles. Les categories que mostren variacions positives són "Motocicletes i ciclomotors" de +27 unitats (+10,1%), "Camions i camionetes" de +25 unitats (+22,7%) i "Altres" de +1 unitat (+3,1%). En canvi, "Turismes" mostra una variació negativa de 195 unitats (-20,8%).

Matriculació de vehicles (dades acumulades)	gen 2023 a abr 2023	gen 2024 a abr 2024	Variació absoluta	Variació
Turismes	938	743	-195	-20,8%
Motocicletes i Ciclomotors	268	295	27	10,1%
Camions i Camionetes	110	135	25	22,7%
Altres	32	33	1	3,1%
Total	1.348	1.206	-142	-10,5%

Les matriculacions de vehicles durant els darrers 12 mesos han estat 3.899, el que representa una variació percentual negativa del 14,0% respecte al mateix període anterior, en què es van matricular 4.533 vehicles. En els darrers 12 mesos ha tingut una variació positiva: "Camions i Camionetes" amb un +15,4%. Per contra, els grups que han tingut variacions negatives són "Altres" amb un -32,2%, "Turismes" amb un -19,5% i "Motocicletes i Ciclomotors" amb un -6,0%.

Matriculació de vehicles (dades acumulades)	mai 2022 a abr 2023	mai 2023 a abr 2024	Variació absoluta	Variació
Turismes	2.997	2.413	-584	-19,5%
Motocicletes i Ciclomotors	1.014	953	-61	-6,0%
Camions i Camionetes	376	434	58	15,4%
Altres	146	99	-47	-32,2%
Total	4.533	3.899	-634	-14,0%

2. Matriculació de vehicles per tipus d'energia (dades originals)

Aquest mes ha tingut una variació positiva: "Gasolina" amb un +16,9%. Per contra, "Gasoil", amb un -22,1%, presenta una variació negativa. Pel que fa als vehicles elèctrics 100%, aquest mes se n'han matriculat 5, 10 menys que al mateix mes de l'any anterior. Quant als vehicles híbrids, en termes globals se n'han matriculat 47, 4 menys que a l'any anterior. Per últim, dels vehicles "Sense carburant", aquest mes se n'han matriculat 12, és a dir, 6 més que al mateix mes de l'any anterior.

Matriculació de vehicles (dades mensuals)	abr-23	abr-24	Variació absoluta	Variació
Gasoil	68	53	-15	-22,1%
Gasolina	177	207	30	16,9%
Elèctric 100%	15	5	-10	-66,7%
Híbrid gasolina endollable	9	13	4	44,4%
Híbrid gasolina no endollable	31	30	-1	-3,2%
Híbrid gasoil endollable	2	1	-1	-50,0%
Híbrid gasoil no endollable	9	3	-6	-66,7%
Sense carburant	6	12	6	100,0%
Total	317	324	7	2,2%

De gener a abril del 2024, i en comparació amb el mateix període anterior, cal destacar la disminució de matriculacions en els vehicles "Híbrid gasolina no endollable" amb -47 vehicles (-28,8%), dels "Híbrid gasoil no endollable" amb -39 vehicles (-73,6%), dels "Gasolina" amb -30 vehicles (-4,0%), dels "Elèctric 100%" amb -21 vehicles (-41,2%) i dels vehicles de "Gasoil" amb -18 vehicles (-7,7%), mentre que només mostren variacions positives les matriculacions dels "Sense carburant" amb +15 vehicles (+78,9%).

Matriculació de vehicles (dades acumulades)	gen 2023 a abr 2023	gen 2024 a abr 2024	Variació absoluta	Variació
Gasoil	233	215	-18	-7,7%
Gasolina	759	729	-30	-4,0%
Elèctric 100%	51	30	-21	-41,2%
Híbrid gasolina endollable	64	63	-1	-1,6%
Híbrid gasolina no endollable	163	116	-47	-28,8%
Híbrid gasoil endollable	6	5	-1	-16,7%
Híbrid gasoil no endollable	53	14	-39	-73,6%
Sense carburant	19	34	15	78,9%
Total	1.348	1.206	-142	-10,5%

A119. Estadística de matriculacions de vehicles. Abril del 2024

Durant els darrers 12 mesos, i en comparació amb el mateix període anterior, cal destacar la disminució de matriculacions, en termes absoluts, en els vehicles de "Gasolina" amb -274 vehicles (-10,9%), en els vehicles de "Gasoil" amb -143 vehicles (-16,6%) i en els vehicles "Elèctric 100%" amb -139 vehicles (-51,7%). En la resta de categories s'han matriculat 401 vehicles "Híbrid gasolina no endollable", 208 vehicles "Híbrid gasolina endollable", 96 vehicles "Sense carburant", 87 vehicles "Híbrid gasoil no endollable" i 10 vehicles "Híbrid gasoil endollable".

Matriculació de vehicles (dades acumulades)	mai 2022 a abr 2023	mai 2023 a abr 2024	Variació absoluta	Variació
Gasoil	861	718	-143	-16,6%
Gasolina	2.523	2.249	-274	-10,9%
Elèctric 100%	269	130	-139	-51,7%
Híbrid gasolina endollable	192	208	16	8,3%
Híbrid gasolina no endollable	446	401	-45	-10,1%
Híbrid gasoil endollable	9	10	1	11,1%
Híbrid gasoil no endollable	137	87	-50	-36,5%
Sense carburant	96	96	0	0,0%
Total	4.533	3.899	-634	-14,0%

3. Matriculació de vehicles (dades ajustades)

Pel que fa a les dades mensuals ajustades, un cop eliminades les variacions causades pels efectes del calendari i del període de l'any en què ens trobem, en el total de matriculacions es constata una tendència mensual a la baixa en els darrers cinc mesos, i se situa aquest mes d'abril en un -3,7%.

El grup de "Turismes" mostra una tendència a la baixa en els darrers cinc mesos i al mes d'abril se situa en un -9,2%. Quant a "Motocicletes i Ciclomotors", presenta una tendència mensual a la baixa en els darrers cinc mesos i en aquest mes d'abril ha disminuït fins a un -1,7%. El grup de "Camions i Camionetes" presenta una tendència mensual estable, tot i que negativa, en el darrer mes, i es manté aquest mes d'abril en un -0,7%. Pel que fa al grup d'"Altres", mostra una tendència mensual a l'alça en els darrers cinc mesos i se situa en aquest mes d'abril en un +6,3%.

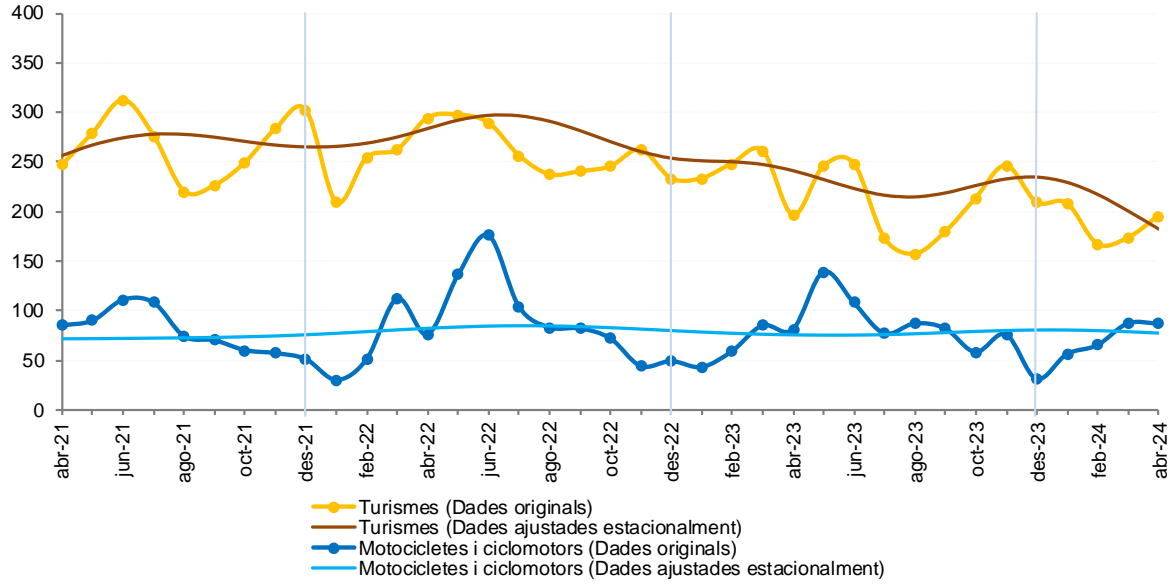
Matriculació de vehicles (dades ajustades) (variacions mensuals)	nov-23	des-23	gen-24	feb-24	mar-24	abr-24
Turismes	3,0%	0,8%	-2,3%	-5,4%	-7,8%	-9,2%
Motocicletes i Ciclomotors	1,2%	0,6%	0,0%	-0,7%	-1,4%	-1,7%
Camions i Camionetes	0,0%	-0,3%	-0,5%	-0,6%	-0,7%	-0,7%
Altres	0,8%	2,4%	3,8%	5,0%	5,8%	6,3%
Total	1,8%	0,7%	-0,6%	-1,8%	-2,9%	-3,7%

Nota: Les dades ajustades donen una visió complementària de l'evolució mensual de les dades, sense la influència dels festius, ponts o altres efectes estacionals i de calendari. Les sèries ajustades estacionalment s'han calculat utilitzant una metodologia harmonitzada. Vegeu nota metodològica al final.

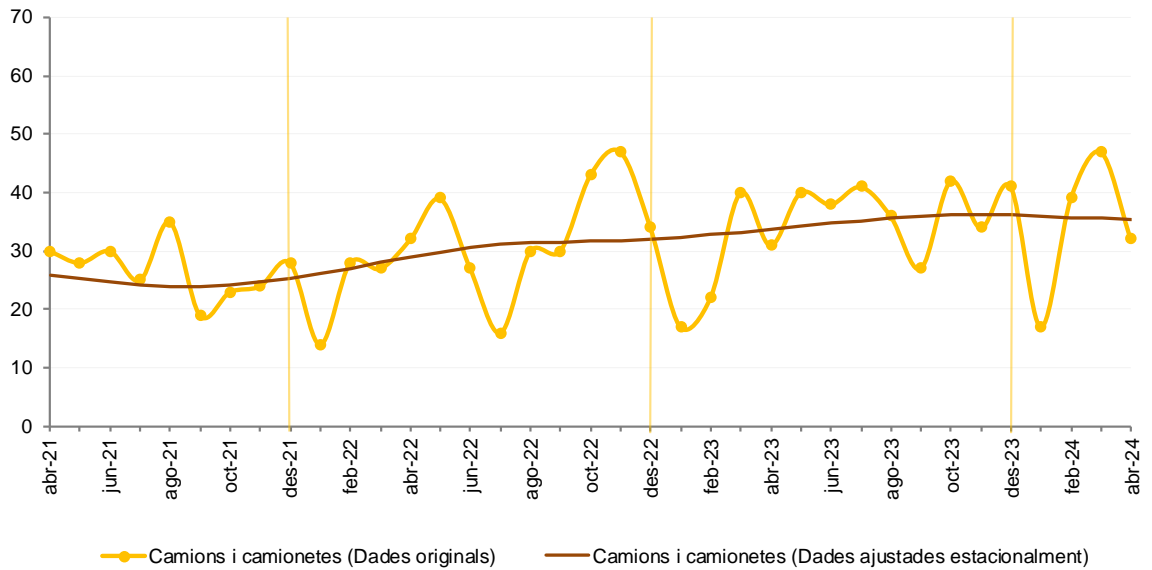
Nota: La sèrie "Total" de les dades ajustades estacionalment s'ha calculat com a una sèrie independent i no com la suma de les seves components. És per aquest motiu que la sèrie pot no correspondre al 100% a la suma de les components desestacionalitzades.

4. Gràfics

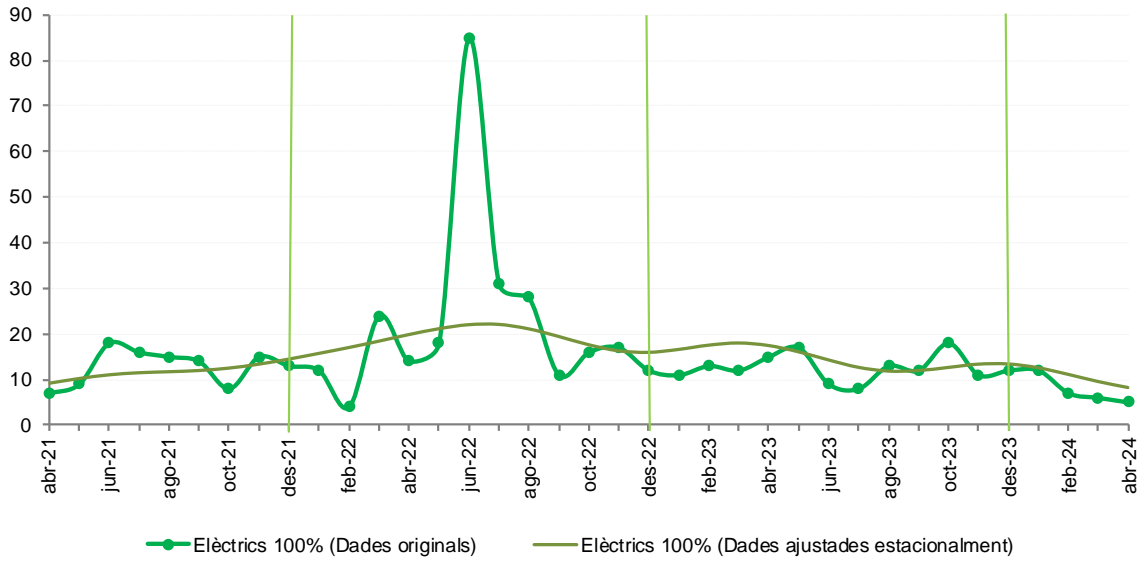
Nombre de Turismes, Motocicletes i ciclomotors matriculats



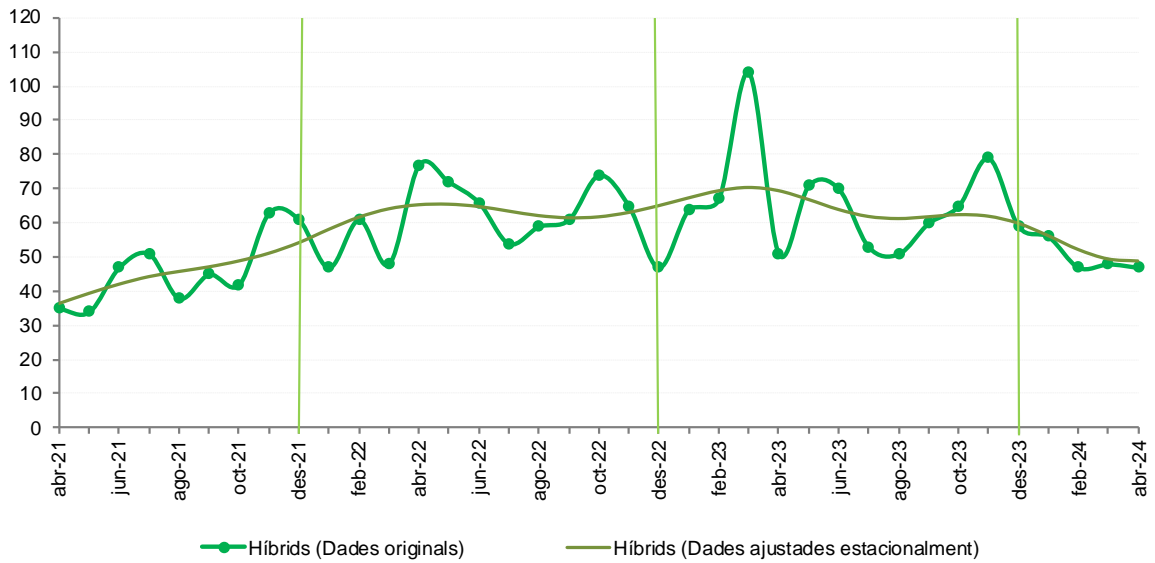
Nombre de Camions i Camionetes matriculats



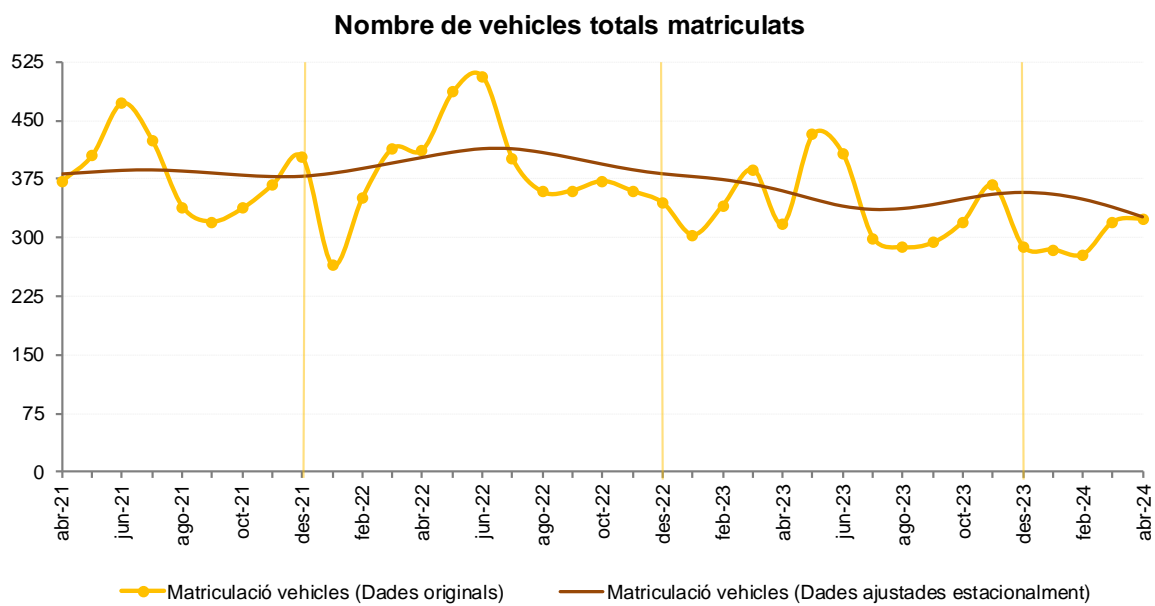
Nombre de vehicles elèctrics 100% matriculats



Nombre de vehicles híbrids matriculats



A119. Estadística de matriculacions de vehicles. Abril del 2024



5. Nota metodològica

- **Citació.** Per a qualsevol utilització de la informació continguda en aquesta nota de premsa, preguem citeu: “Dades del Dpt. d’Indústria, tractades pel Departament d’Estadística per a la Nota de Premsa ref. NP_A119_20240509”.
- **Font.** Dades transmeses amb periodicitat mensual pel Departament d’Indústria i Transports, tractades i revisades pel Departament d’Estadística del Govern d’Andorra i disponibles a la web www.estadistica.ad, a l’apartat *Estadístiques/Dades/Estadístiques sectorials/Transport/Matriculacions de vehicles*.
- **Nota.** D’acord amb les previsions de la Llei del Pla d’estadística 2022-2025 i el seu desplegament en el Programa estadístic per a l’any 2024, aquest informe dona resposta a l’activitat estadística:
 - A119: Estadística de matriculacions de vehicles
- **Nota.** La categoria *Altres* inclou *Motos de neu*, *Remolcs* i *Vehicles especials*.
- **Nota.** Les dades de matriculacions estan subjectes a modificacions.
- **Definicions.** La sèrie de dades original representa el nombre de noves matriculacions efectuades durant un mes per tipus de vehicle.

Les matriculacions de vehicles inclouen com a vehicles matriculats, tant els venuts per l’Associació d’Importadors de Vehicles d’Andorra (AIVA) com els vehicles importats per altres intermediaris o particulars.

- **Metodologies.** El nombre de matriculacions és una sèrie temporal amb estacionalitat anual que dificulta el tractament de la dada en valor original.

Càlcul de les sèries mensuals ajustades estacionalment: a partir del mes de desembre del 2010, i per tal d’adaptar-se als formats i les metodologies de càlcul amb estàndards internacionals, el Departament d’Estadística aplica la desestacionalització de totes les sèries mensuals basada en la metodologia X12 ARIMA de l’Eurostat i del US Census Bureau. Aquesta metodologia permet estimar la sèrie ajustada de l’efecte del calendari i efectes estacionals per tal de poder comparar les dades mensuals amb mesos d’anys anteriors (per exemple, no s’haurien de comparar les dades originals d’un mes de maig amb Setmana Santa amb el mateix mes de maig sense Setmana Santa, o no serien comparables les xifres d’un mes amb cinc caps de setmana i les xifres del mateix mes d’un altre any amb quatre caps de setmana).

Els valors resultants són estimacions provisionals, subjectes als ajustaments en funció de l’evolució dels nous valors mensuals de la sèrie. Per a més detall de la informació es pot consultar la nota metodològica a la pàgina web <https://bit.ly/3addfLD>

Referències metodològiques:

Eurostat:

L’Eurostat (en anglès: Statistical Office of the European Communities) és l’oficina estadística de la Comissió Europea, que produeix dades sobre la Unió Europea (UE) i promou l’harmonització dels mètodes estadístics dels estats membres. <https://joinup.ec.europa.eu/software/demetrapius/description>

US Census Bureau:

L’Oficina del Cens dels Estats Units (de l’anglès United States Census Bureau) forma part del Departament de Comerç dels Estats Units. És l’organisme governamental que s’encarrega principalment dels censos de població als Estats Units, amb l’objectiu de proporcionar dades sobre població i economia. <http://www.census.gov>

A119. Estadística de matriculacions de vehicles. Abril del 2024

- **Contactes.** Per estar informat en qualsevol moment de les noves publicacions us podeu inscriure a la nostra “Alerta informativa” a la nostra web. També hi podeu trobar l’històric de les notes de premsa d’aquest tema: <http://www.estadistica.ad>

Amb l’objectiu de maximitzar la difusió de la informació estadística d’Andorra, les Notes de Premsa del Departament d’Estadística es podran seguir també per [Twitter](#) (actualment X)

6. Dates de les publicacions previstes

Nota de premsa A119. *Estadística de matriculacions de vehicles. Maig del 2024:* 6 de juny del 2024