



## NOTA DE PREMSA

### A132. Pressupost del Sector públic per a l'exercici 2024

Confidencial fins a: dilluns, 22/04/2024

[www.estadistica.ad](http://www.estadistica.ad)

#### Resum

El pressupost de despesa agregat total del **Sector públic** per a l'exercici 2024 és d'1.733.244,84 milers d'euros, amb un increment del +9,4% respecte a l'exercici anterior. Pel que respecta al pressupost d'ingressos agregats, és del mateix import amb el mateix percentatge de decrement respecte a l'any anterior.

Sense tenir en compte els actius ni els passius financers, tant de despesa com d'ingrés, el pressupost de despesa agregat total és d'1.659.232,84 milers d'euros, amb un increment del +10,3% respecte a l'any anterior, mentre que el pressupost d'ingressos agregats totals és d'1.598.846,25 milers d'euros, amb un increment del +10,5% respecte a l'any anterior.

El pressupost de despesa agregat per al 2024 del sector institucional **S.11 Societats no financeres públiques** és de 256.815,67 milers d'euros, amb un increment del +2,4% respecte a l'exercici anterior. Pel que respecta al pressupost d'ingressos agregats, és del mateix import amb el mateix percentatge d'increment respecte a l'any anterior.

Sense tenir en compte els actius ni els passius financers, tant de despesa com d'ingrés, el pressupost de despesa agregat és de 243.615,10 milers d'euros, amb un increment del +9,2% respecte a l'any anterior, mentre que el pressupost d'ingressos agregats és de 209.392,44 milers d'euros, amb un increment del +7,0% respecte a l'any anterior.

El pressupost de despesa agregat per al 2024 del sector institucional **S.12 Institucions financeres** és de 8.374,89 milers d'euros, amb un increment del +28,7% respecte a l'exercici anterior. Pel que respecta al pressupost d'ingressos agregats, és del mateix import amb el mateix percentatge d'increment respecte a l'any anterior.

Sense tenir en compte els actius ni els passius financers, tant de despesa com d'ingrés, el pressupost de despesa agregat és de 6.779,66 milers d'euros, amb un increment del +4,2% respecte a l'any anterior, mentre que el pressupost d'ingressos agregats és de 8.374,89 milers d'euros, amb un increment del +134,5% respecte a l'any anterior.

El pressupost de despesa agregat per al 2024 del sector institucional **S.13 Administracions públiques** és d'1.468.054,29 milers d'euros, amb un increment del +10,6% respecte a l'exercici anterior. Pel que respecta al pressupost d'ingressos agregats, és del mateix import amb el mateix percentatge d'increment.

Sense tenir en compte els actius ni els passius financers, tant de despesa com d'ingrés, el pressupost de despesa agregat és d'1.408.838,08 milers d'euros, amb un increment del +10,5% respecte a l'any anterior, mentre que el pressupost d'ingressos agregats és d'1.381.078,92 milers d'euros, amb un increment del +10,7% respecte a l'any anterior.

Aquest sector es divideix en tres subsectors: l'Administració central (diferenciant el Govern central de les seves institucions sense finalitat de lucre i no de mercat i de les societats públiques no de mercat), l'Administració local i els Fons de la Seguretat Social.

El pressupost de despesa per al 2024 del subsector institucional **S.1311a Administració central** és de 650.809,97 milers d'euros, amb un increment del +13,3% respecte a l'exercici anterior. Pel que respecta al pressupost d'ingressos agregats és el mateix import i el mateix percentatge de disminució.

Sense tenir en compte els actius ni els passius financers, tant de despesa com d'ingrés, el pressupost de despesa agregat és de 620.893,22 milers d'euros, amb un increment del +11,7% respecte a l'any anterior, mentre que el pressupost d'ingressos agregats és de 585.900,43 milers d'euros, amb un increment del +12,2% respecte a l'any anterior.

El pressupost de despesa agregat per al 2024 del subsector institucional **S.1311b Administració central (institucions sense finalitat de lucre)** és de 130.171,89 milers d'euros, amb un increment del +9,2% respecte a l'exercici anterior. Pel que respecta al pressupost d'ingressos agregats és el mateix import i el mateix percentatge de disminució.

Sense tenir en compte els actius ni els passius financers, tant de despesa com d'ingrés, el pressupost de despesa agregat és de 130.166,89 milers d'euros, amb un augment del +9,2% respecte a l'any anterior, mentre que el pressupost d'ingressos agregats és de 127.768,54 milers d'euros, amb un augment del +9,6% respecte a l'any anterior.

El pressupost de despesa agregat per al 2024 del subsector institucional **S.1311c Administració central (societats públiques no de mercat)** és de 31.509,86 milers d'euros, amb un increment del +7,4% respecte a l'exercici anterior. Pel que respecta al pressupost d'ingressos agregats és el mateix import i el mateix percentatge d'augment respecte a l'any anterior.

Sense tenir en compte els actius ni els passius financers, tant de despesa com d'ingrés, el pressupost de despesa i d'ingressos és el mateix, al no haver-hi ni actius ni passius financers.

El pressupost de despesa agregat per al 2024 del subsector institucional **S.1313 Administració local** és de 221.702,67 milers d'euros, amb un increment del +8,5% respecte a l'exercici anterior. Pel que respecta al pressupost d'ingressos agregats, és el mateix import amb el mateix percentatge d'increment respecte a l'exercici anterior.

Sense tenir en compte els actius ni els passius financers, tant de despesa com d'ingrés, el pressupost de despesa agregat total és de 208.281,03 milers d'euros, amb un increment del +9,6% respecte a l'any anterior, mentre que el pressupost d'ingressos agregats totals és de 204.253,43 milers d'euros, amb un increment del +12,6% respecte a l'any anterior.

El pressupost de despesa agregat per al 2024 del subsector institucional **S.1314 Fons de la Seguretat Social** és de 433.859,90 milers d'euros, amb un increment del +8,5% respecte a l'exercici anterior. Pel que respecta al pressupost d'ingressos agregats és el mateix import i el mateix percentatge d'augment respecte a l'any anterior.

Sense tenir en compte els actius ni els passius financers, tant de despesa com d'ingrés, el pressupost de despesa agregat és de 417.987,09 milers d'euros, amb un augment del +9,8 % respecte a l'any anterior, mentre que el pressupost d'ingressos agregats és de 431.646,67 milers d'euros, amb un increment del +8,4% respecte a l'any anterior.

## Pressupost del Sector públic per a l'exercici 2024

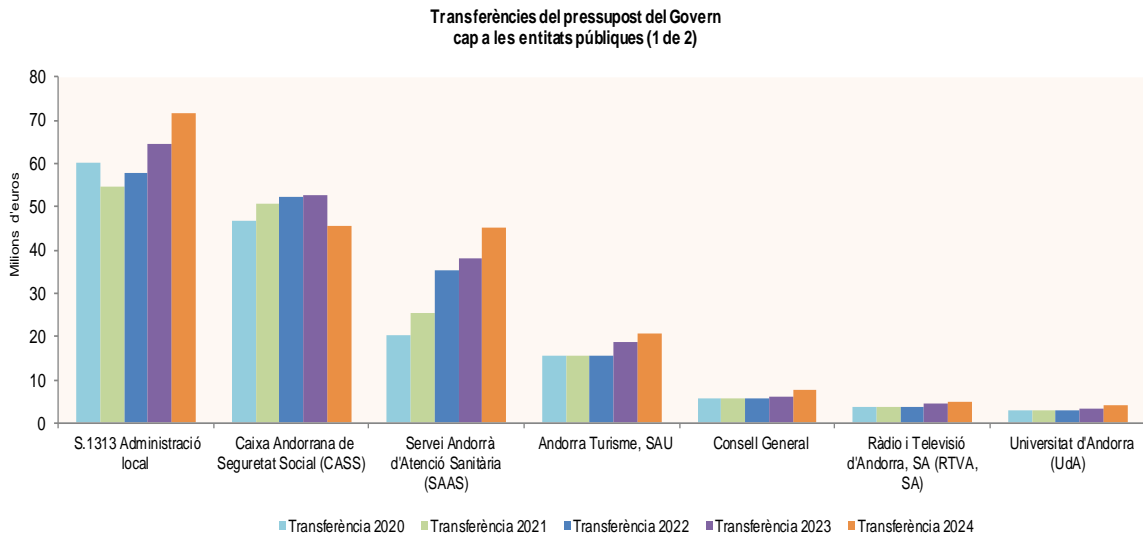
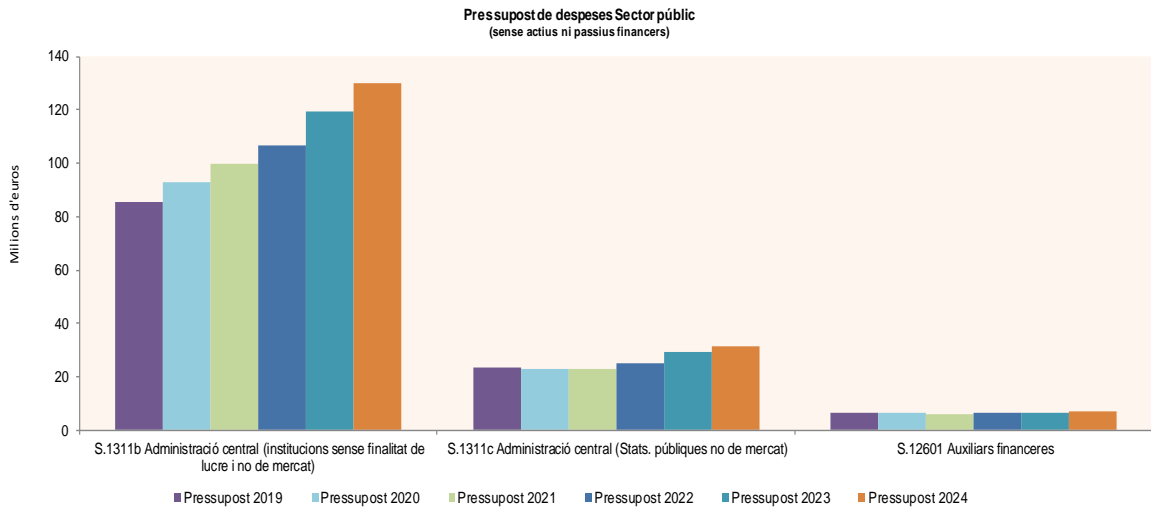
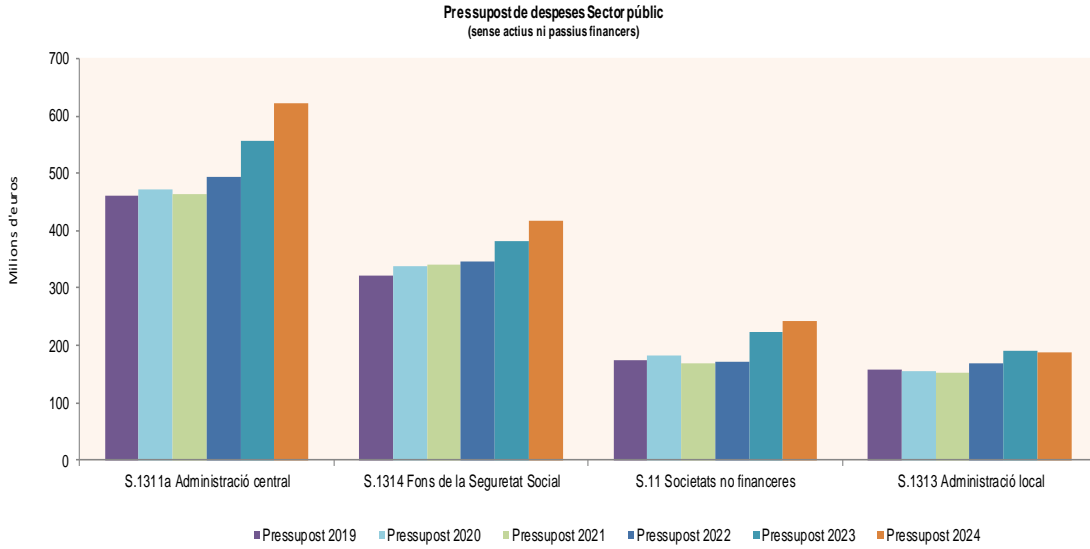
Si no es consideren les despeses del Govern que són transferències cap al sector "Administracions públiques", que ja estan contemplades com a ingressos per les entitats que les reben i utilitzades per les seves despeses, el sector "S.13 Administracions públiques" pressuposta despeses per valor de 1.178,8 milions d'euros, sense incloure ni actius ni passius financers, import que representa el 82,4% de la despesa del sector públic.

| Pressupost de despeses per sectors institucionals (milions €)  | 2019            | 2020            | 2021            | 2022            | 2023            | 2024            |
|--|-----------------|-----------------|-----------------|-----------------|-----------------|-----------------|
| <b>Total pressupost de despeses:</b>   |                 |                 |                 |                 |                 |                 |
| <b>Sector públic</b>   | <b>1.758,7</b>  | <b>1.739,8</b>  | <b>1.585,3</b>  | <b>2.152,3</b>  | <b>1.584,2</b>  | <b>1.732,2</b>  |
| Sector públic / PIB  | 62,4%           | 68,7%           | 56,4%           | 67,0%           | 46,0%           | 47,9%           |
| S.11001 Societats no financeres públiques  | 254,2           | 223,4           | 198,9           | 204,4           | 250,8           | 255,8           |
| S.12 Institucions financeres   | 38,6            | 48,0            | 17,7            | 21,2            | 6,5             | 10,8            |
| <b>S.13 Administracions públiques</b>  | <b>1.465,9</b>  | <b>1.468,5</b>  | <b>1.368,6</b>  | <b>1.926,7</b>  | <b>1.326,9</b>  | <b>1.465,7</b>  |
| S.13 Administracions públiques / PIB   | 52,0%           | 58,0%           | 48,7%           | 60,0%           | 38,5%           | 40,5%           |
| S.13 Administracions públiques / Sector públic   | 83,4%           | 84,4%           | 86,3%           | 89,5%           | 83,8%           | 84,6%           |
| S.1311a Administració central (Govern d'Andorra)   | 817,2           | 806,0           | 709,4           | 1.243,2         | 574,3           | 648,4           |
| S.1311a Adm. central (Gov. d'Andorra) / PIB  | 29,0%           | 31,8%           | 25,2%           | 38,7%           | 16,7%           | 17,9%           |
| S.1311a Adm. central (Gov. d'And.) / S.13 Adm. púb.  | 55,7%           | 54,9%           | 51,8%           | 64,5%           | 43,3%           | 44,2%           |
| <b>Total pressupost de despeses (sense les transferències de Govern cap al S.11001, S.12601 i S.13):</b>                                     |                 |                 |                 |                 |                 |                 |
| <b>Sector públic</b>   | <b>1.559,9</b>  | <b>1.536,7</b>  | <b>1.389,0</b>  | <b>1.949,8</b>  | <b>1.364,2</b>  | <b>1.504,5</b>  |
| Sector públic / PIB  | 55,3%           | 60,7%           | 49,4%           | 60,7%           | 39,6%           | 41,6%           |
| S.11001 Societats no financeres públiques  | 254,1           | 223,3           | 198,9           | 204,4           | 250,7           | 255,7           |
| S.12 Institucions financeres   | 38,6            | 48,0            | 17,7            | 21,2            | 6,5             | 10,8            |
| <b>S.13 Administracions públiques</b>  | <b>1.267,2</b>  | <b>1.265,4</b>  | <b>1.172,4</b>  | <b>1.724,3</b>  | <b>1.107,0</b>  | <b>1.238,1</b>  |
| S.13 Administracions públiques / PIB   | 45,0%           | 50,0%           | 41,7%           | 53,7%           | 32,1%           | 34,2%           |
| S.13 Administracions públiques / Sector públic   | 81,2%           | 82,3%           | 84,4%           | 88,4%           | 81,1%           | 82,3%           |
| <b>Total pressupost de despeses (sense actius ni passius financers):</b>   |                 |                 |                 |                 |                 |                 |
| <b>Sector públic</b>   | <b>1.231,0</b>  | <b>1.269,5</b>  | <b>1.256,3</b>  | <b>1.317,8</b>  | <b>1.505,0</b>  | <b>1.658,3</b>  |
| Sector públic / PIB  | 43,7%           | 50,2%           | 44,7%           | 41,0%           | 43,7%           | 45,8%           |
| S.11001 Societats no financeres públiques  | 173,9           | 181,4           | 168,9           | 170,3           | 223,1           | 242,7           |
| S.12 Institucions financeres   | 6,6             | 6,6             | 6,2             | 6,3             | 6,5             | 9,2             |
| <b>S.13 Administracions públiques</b>  | <b>1.050,5</b>  | <b>1.081,5</b>  | <b>1.081,3</b>  | <b>1.141,2</b>  | <b>1.275,4</b>  | <b>1.406,4</b>  |
| S.13 Administracions públiques / PIB   | 37,3%           | 42,7%           | 38,5%           | 35,5%           | 37,0%           | 38,9%           |
| S.13 Administracions públiques / Sector públic   | 85,3%           | 85,2%           | 86,1%           | 86,6%           | 84,7%           | 84,8%           |
| S.1311a Administració central (Govern d'Andorra)   | 460,1           | 472,2           | 465,1           | 493,6           | 556,1           | 618,5           |
| S.1311a Adm. central (Gov. d'Andorra) / PIB  | 16,3%           | 18,7%           | 16,5%           | 15,4%           | 16,1%           | 17,1%           |
| S.1311a Adm. central (Gov. d'And.) / S.13 Adm. púb.  | 43,8%           | 43,7%           | 43,0%           | 43,3%           | 43,6%           | 44,0%           |
| <b>Total pressupost de despeses (sense actius ni passius financers i sense les transferències de Govern cap al S.11001, S.12601 i S.13):</b> |                 |                 |                 |                 |                 |                 |
| <b>Sector públic</b>   | <b>1.032,2</b>  | <b>1.066,3</b>  | <b>1.060,1</b>  | <b>1.115,3</b>  | <b>1.285,0</b>  | <b>1.430,6</b>  |
| Sector públic / PIB  | 36,6%           | 42,1%           | 37,7%           | 34,7%           | 37,3%           | 39,5%           |
| S.11001 Societats no financeres públiques  | 173,9           | 181,3           | 168,8           | 170,3           | 223,0           | 242,6           |
| S.12 Institucions financeres   | 6,6             | 6,6             | 6,2             | 6,3             | 6,5             | 9,2             |
| <b>S.13 Administracions públiques</b>  | <b>851,7</b>    | <b>878,4</b>    | <b>885,1</b>    | <b>938,8</b>    | <b>1.055,5</b>  | <b>1.178,8</b>  |
| S.13 Administracions públiques / PIB   | 30,2%           | 34,7%           | 31,5%           | 29,2%           | 30,6%           | 32,6%           |
| S.13 Administracions públiques / Sector públic   | 82,5%           | 82,4%           | 83,5%           | 84,2%           | 82,1%           | 82,4%           |
| <b>PIB nominal (milions €) *</b>   | <b>2.818,42</b> | <b>2.531,09</b> | <b>2.810,97</b> | <b>3.210,31</b> | <b>3.447,50</b> | <b>3.619,88</b> |

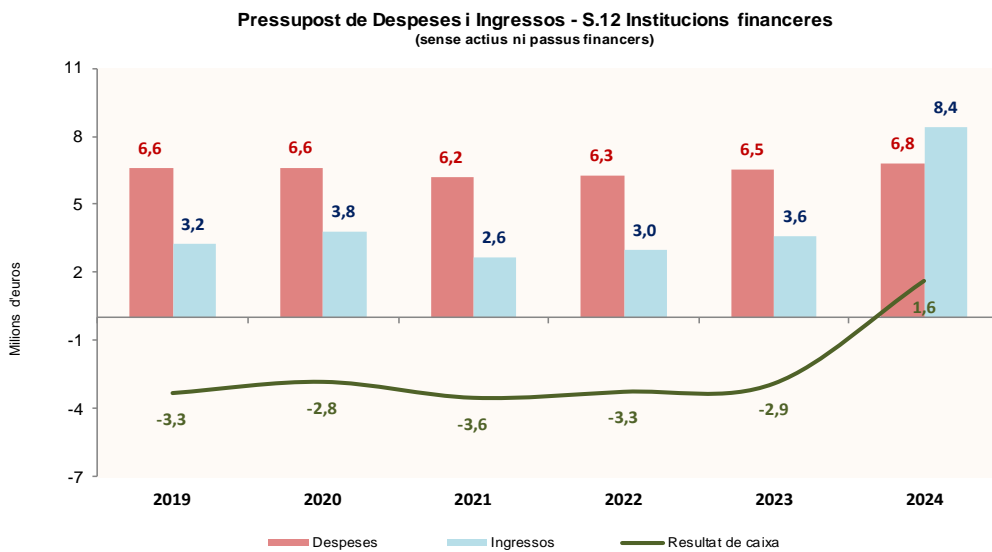
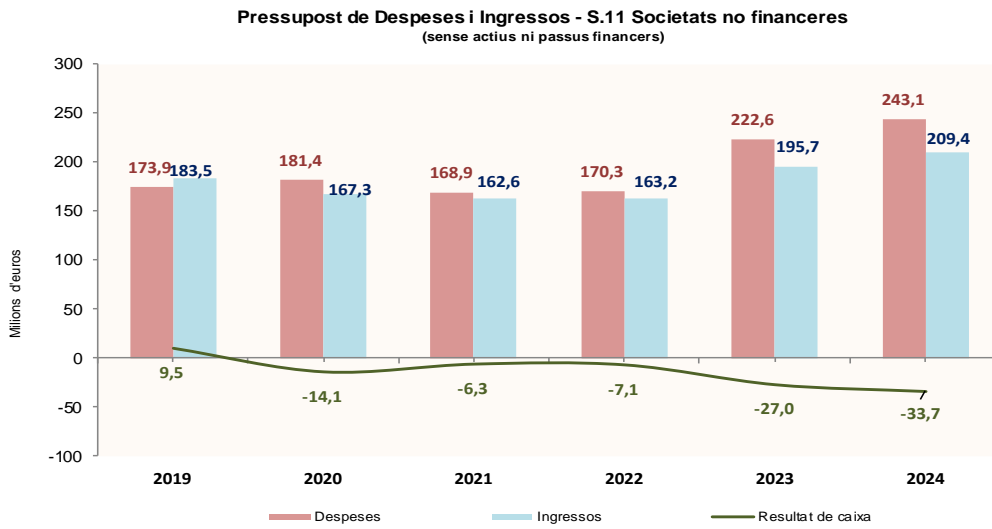
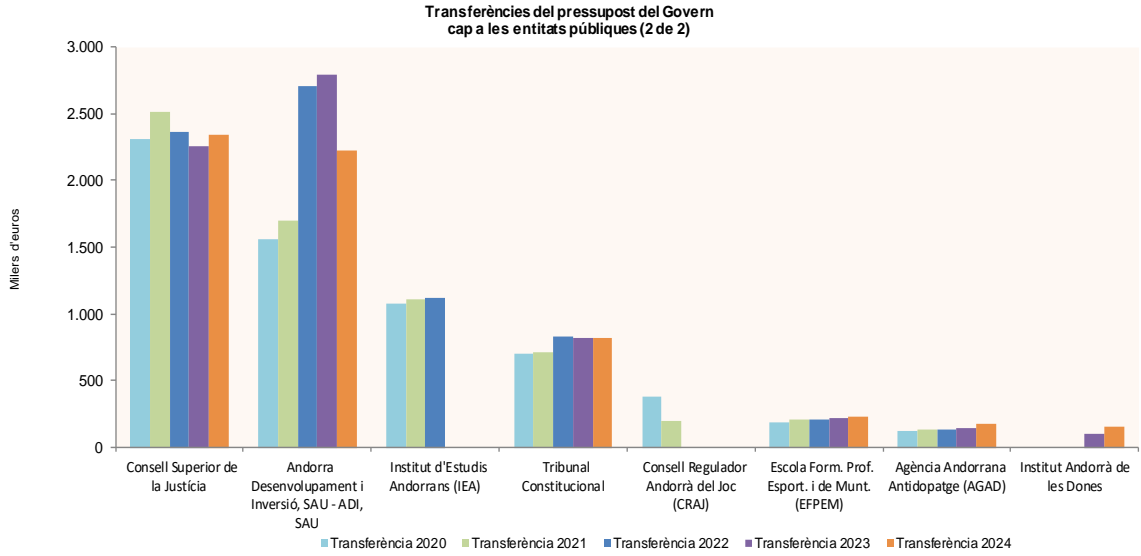
\* El PIB nominal 2024 està calculat en base a aplicar al PIB nominal 2023 el 5,4% d'increment, calculat segons les Previsions macroeconòmiques, 2a edició 2023. Nota de Premsa de l'11/12/2023 "A090. Previsions macroeconòmiques. Període 2023-2028".

# Pressupost del Sector públic per a l'exercici 2024

## Resum gràfic

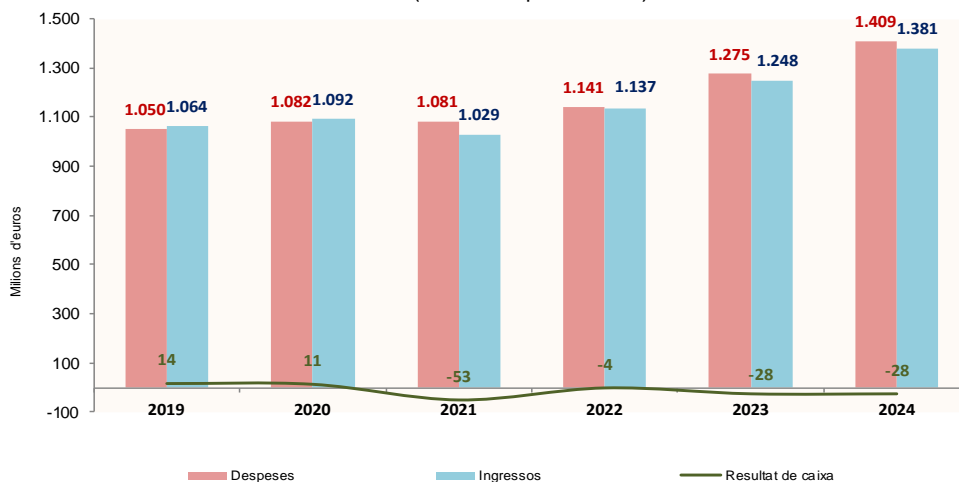


## Pressupost del Sector públic per a l'exercici 2024

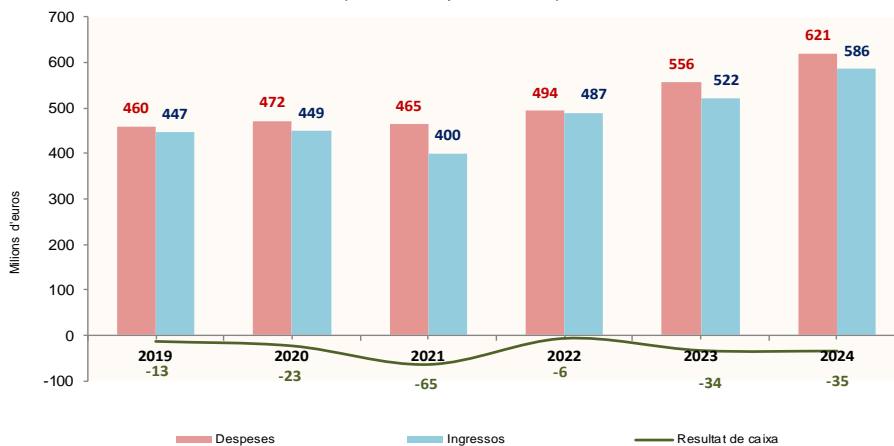


## Pressupost del Sector públic per a l'exercici 2024

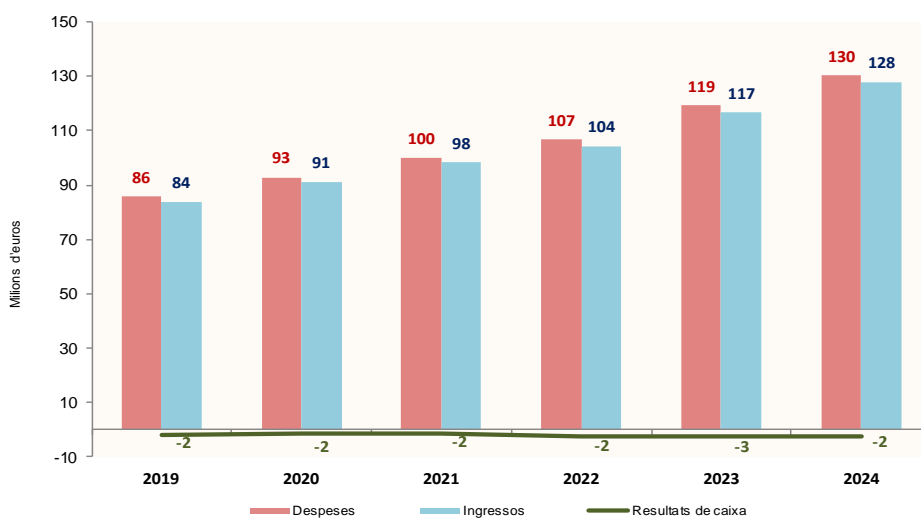
**Pressupost de Despeses i Ingressos - S.13 Administracions públiques**  
(sense actius ni passus financers)



**Pressupost de Despeses i Ingressos - S.1311a Adm. central**  
(sense actius ni passus financers)

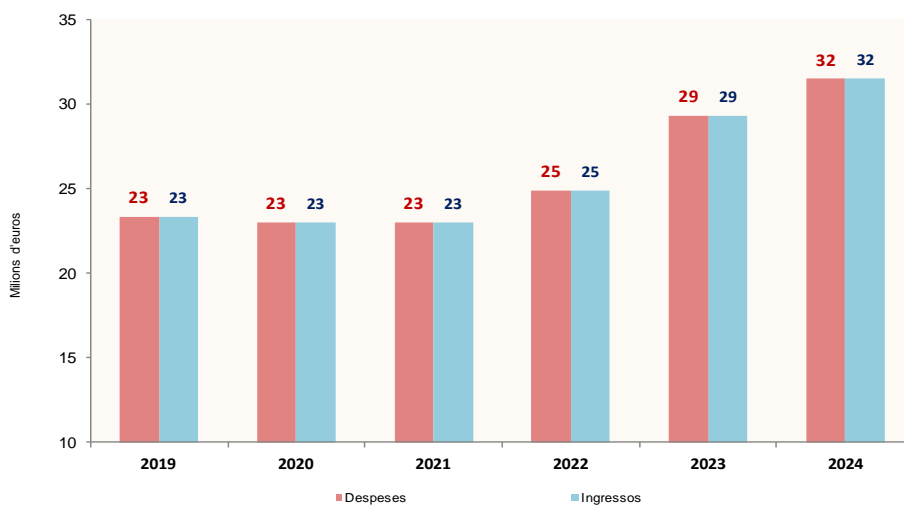


**Pressupost de Despeses i Ingressos - S.1311b Inst.sense finalitat de lucre**  
(sense actius ni passus financers)

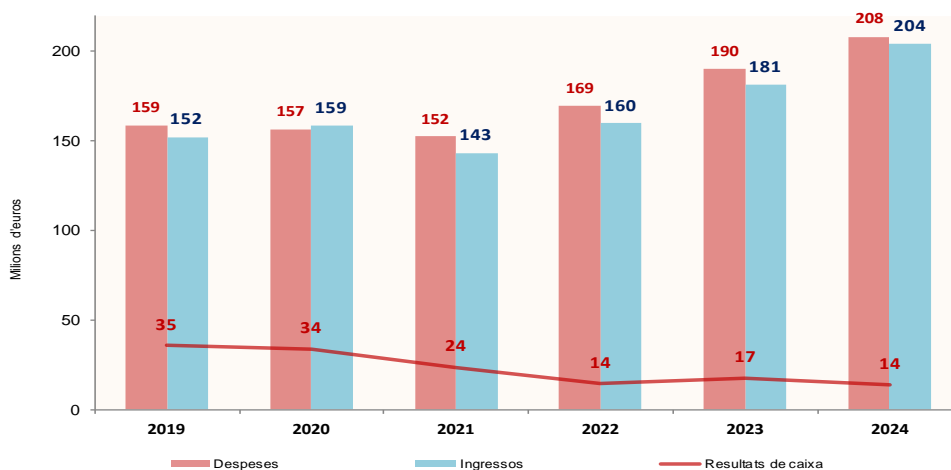


## Pressupost del Sector públic per a l'exercici 2024

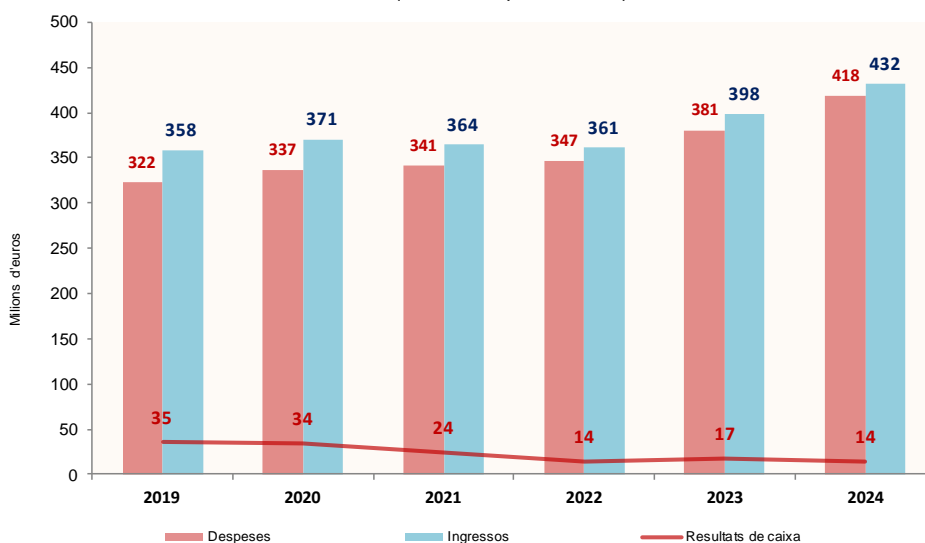
Pressupost de Despeses i Ingressos - S.1311c Stats. públiques de no mercat  
(sense actius ni passus financers)



Pressupost de Despeses i Ingressos - S.1313 Administració local  
(sense actius ni passus financers)



Pressupost de Despeses i Ingressos - S.1314 Fons de la seguretat social  
(sense actius ni passus financers)



Índex

|          |   |           |
|----------|---|-----------|
| <b>1</b> | <b>Pressupost del Sector públic per a l'exercici 2024.....</b>                                      | <b>10</b> |
| 1.1      | <b>Pressupost segons Sectors institucionals del Sistema europeu de Comptes 2010.....</b>            | <b>10</b> |
| 1.1.1    | Despeses corrents, de capital i actius i passius financers .....                                    | 10        |
| 1.1.2    | Ingressos corrents, de capital i actius i passius financers.....                                    | 11        |
| 1.1.3    | Despeses corrents i de capital (sense actius ni passius financers).....                             | 12        |
| 1.1.4    | Ingressos corrents i de capital (sense actius ni passius financers).....                            | 13        |
| 1.1.5    | Distribució dels ingressos i despeses pressupostades .....  | 14        |
| 1.2      | <b>Pressupost segons la Llei 1/2024, de l'1 de febrer, del pressupost per a l'exercici del 2024</b> | <b>21</b> |
| 1.2.1    | Despeses corrents, de capital i actius i passius financers .....                                    | 21        |
| 1.2.2    | Ingressos corrents, de capital i actius i passius financers.....                                    | 22        |
| 1.2.3    | Despeses corrents i de capital (sense actius ni passius financers).....                             | 23        |
| 1.2.4    | Ingressos corrents i de capital (sense actius ni passius financers).....                            | 24        |
| <b>2</b> | <b>Pressupost d'ingressos i despeses per sectors institucionals i capítols .....</b>                | <b>25</b> |
| 2.1      | <b>Total Sector Públic.....</b>   | <b>25</b> |
| 2.2      | <b>Societats no financeres (S.11) .....</b>   | <b>26</b> |
| 2.2.1    | Societats no financeres públiques (S.11001).....  | 26        |
| 2.3      | <b>Institucions financeres (S.12).....</b>  | <b>27</b> |
| 2.3.1    | Auxiliars financeres (S.12601).....   | 27        |
| 2.4      | <b>Administracions públiques (S.13).....</b>  | <b>28</b> |
| 2.4.1    | Administració central (S.1311a) .....   | 29        |
| 2.4.2    | Administració central: institucions sense finalitat de lucre (S.1311b) .....                        | 30        |
| 2.4.3    | Administració central: societats públiques no de mercat (S.1311c) .....                             | 31        |
| 2.4.4    | Administració local (S.1313).....   | 32        |
| 2.4.5    | Fons de la Seguretat Social (S.1314) .....  | 33        |
| <b>3</b> | <b>Pressupost d'ingressos i despeses per capítols, sectors institucionals i entitats..</b>          | <b>34</b> |
| 3.1      | <b>Despeses per capítols, sectors institucionals i entitats .....</b>                               | <b>34</b> |
| 3.1.1    | Despeses de personal (capítol 1) .....  | 34        |
| 3.1.2    | Despeses de consum de béns corrents i serveis (capítol 2).....                                      | 35        |
| 3.1.3    | Despeses financeres (capítol 3) .....   | 36        |
| 3.1.4    | Despeses de transferències corrents (capítol 4).....  | 37        |
| 3.1.5    | Despeses d'inversió real (capítol 6).....   | 38        |
| 3.1.6    | Despeses de transferències de capital (capítol 7) .....   | 39        |
| 3.1.7    | Despeses d'actius financers (capítol 8).....  | 40        |
| 3.1.8    | Despeses de passius financers (capítol 9).....  | 41        |
| 3.2      | <b>Ingressos per capítols, sectors institucionals i entitats .....</b>                              | <b>42</b> |
| 3.2.1    | Ingressos d'impostos directes (capítol 1) .....   | 42        |
| 3.2.2    | Ingressos d'impostos indirectes (capítol 2) .....   | 43        |
| 3.2.3    | Ingressos de taxes i altres ingressos (capítol 3).....  | 44        |
| 3.2.4    | Ingressos de transferències corrents (capítol 4) .....  | 45        |
| 3.2.5    | Ingressos patrimonials (capítol 5) .....  | 46        |
| 3.2.6    | Ingressos d'alineació d'inversions reals (capítol 6) .....  | 47        |
| 3.2.7    | Ingressos de transferències de capital (capítol 7).....   | 48        |
| 3.2.8    | Ingressos d'actius financers (capítol 8).....   | 49        |
| 3.2.9    | Ingressos de passius financers (capítol 9).....   | 50        |
| <b>4</b> | <b>Pressupost d'ingressos i despeses per sectors institucionals, entitats i capítols..</b>          | <b>51</b> |
| 4.1      | <b>Societats no financeres (S.11) .....</b>   | <b>51</b> |
| 4.1.1    | Societats no financeres públiques (S.11001).....  | 51        |
| 4.1.1.1  | <i>Andorra Telecom, SA</i> .....  | 51        |
| 4.1.1.2  | <i>Forces Elèctriques d'Andorra (FEDA)</i> .....  | 52        |
| 4.1.1.3  | <i>Ramaders d'Andorra, SA</i> .....   | 53        |
| 4.1.1.4  | <i>Centre de Tractament de Residus d'Andorra, SA (CTRA, SA)</i> .....                               | 54        |
| 4.1.1.5  | <i>FEDA Solucions SAU</i> .....   | 55        |
| 4.1.1.6  | <i>Capçalera d'Infraestructures Energètiques SAU (FEDA Ecoterm)</i> .....                           | 56        |
| 4.1.1.7  | <i>Diquital, SAU</i> .....  | 57        |
| 4.2      | <b>Institucions financeres (S.12).....</b>  | <b>58</b> |
| 4.2.1    | Auxiliars financeres (S.12601).....   | 58        |
| 4.2.1.1  | <i>Autoritat Financera Andorrana (AFA)</i> .....  | 58        |
| 4.3      | <b>Administracions públiques (S.13).....</b>  | <b>59</b> |
| 4.3.1    | Administració central (S.1311a) .....   | 59        |
| 4.3.1.1  | <i>Govern d'Andorra</i> .....   | 59        |
| 4.3.1.2  | <i>Agència Estatal de Resolució d'Entitats Bancàries (AREB)</i> .....                               | 60        |
| 4.3.2    | Administració central (S.1311b): institucions i entitats sense finalitat de lucre .....             | 61        |



## Pressupost del Sector públic per a l'exercici 2024

|   |   |           |
|---|---|-----------|
| 4.3.2.1   | Servei Andorrà d'Atenció Sanitària (SAAS).....  | 61        |
| 4.3.2.2   | Escola de Formació de Professions Esportives i de Muntanya (EFPEM).....                         | 62        |
| 4.3.2.3   | Universitat d'Andorra (UdA).....  | 63        |
| 4.3.2.4   | Fòrum Nacional de la Joventut d'Andorra (FNJA).....   | 64        |
| 4.3.2.5   | Societat de Drets d'Autor i Drets Veïns (SDADV).....  | 65        |
| 4.3.2.6   | Consell Regulador Andorrà del Joc (CRAJ).....   | 66        |
| 4.3.2.7   | Tribunal Constitucional.....  | 67        |
| 4.3.2.8   | Agència Andorrana Antidopatge (AGAD).....   | 68        |
| 4.3.2.9   | Consell Superior de la Justícia.....  | 69        |
| 4.3.2.10  | Consell General.....  | 70        |
| 4.3.2.11  | Tribunal de Comptes (òrgan vinculat al Consell General).....                                    | 71        |
| 4.3.2.12  | Agència Andorrana de Protecció de Dades (organisme independent finançat pel Consell General) 72 | 72        |
| 4.3.2.13  | Raonador del Ciutadà (institució delegada del Consell General).....                             | 73        |
| 4.3.2.14  | Agència de Qualitat de l'Ensenyament Superior d'Andorra (AQUA).....                             | 74        |
| 4.3.2.15  | Cambra de Comerç, Indústria i Serveis d'Andorra.....  | 75        |
| 4.3.2.16  | Institut Nacional de l'Habitatge.....   | 76        |
| 4.3.2.17  | Institut Andorrà de les Dones.....  | 77        |
| 4.3.3   | Administració Central (S.1311c): Societats públiques no de mercat.....                          | 78        |
| 4.3.3.1   | Ràdio i Televisió d'Andorra, SA (RTVA, SA).....   | 78        |
| 4.3.3.2   | Andorra Turisme, SAU.....   | 79        |
| 4.3.3.3   | Andorra Desenvolupament i Inversió, SAU (ADI, SAU).....   | 80        |
| 4.3.4   | Administració local (S.1313).....   | 81        |
| 4.3.4.1   | Comú de Canillo.....  | 81        |
| 4.3.4.2   | Comú d'Encamp.....  | 82        |
| 4.3.4.3   | Comú d'Ordino.....  | 83        |
| 4.3.4.4   | Comú de la Massana.....   | 84        |
| 4.3.4.5   | Comú d'Andorra la Vella.....  | 85        |
| 4.3.4.6   | Comú de Sant Julià de Lòria.....  | 86        |
| 4.3.4.7   | Comú d'Escaldes-Engordany.....  | 87        |
| 4.3.5   | Fons de la Seguretat Social (S.1314).....   | 88        |
| 4.3.5.1   | Caixa Andorrana de Seguretat Social (CASS).....   | 88        |
| 4.3.5.2   | Fons de Reserva de Jubilació.....   | 89        |
| <b>5. Nota metodològica.....</b>                    |   | <b>90</b> |
| <b>6. Dates de les publicacions previstes .....</b> |   | <b>92</b> |

Pressupost del Sector públic per a l'exercici 2024

1 Pressupost del Sector públic per a l'exercici 2024

1.1 Pressupost segons Sectors institucionals del Sistema europeu de Comptes 2010

1.1.1 Despeses corrents, de capital i actius i passius financers

| Pressupost de DESPESES del Sector Públic per Sectors Institucionals (SEC'2010) (euros)      | 2023                 | 2024                 | % Pres. 2023-2024 |
|---|----------------------|----------------------|-------------------|
| <b>S.11 Societats no financeres</b>   | <b>250.781.334</b>   | <b>256.815.666</b>   | <b>2,4%</b>       |
| <b>S.11001 Públiques</b>  | <b>250.781.334</b>   | <b>256.815.666</b>   | <b>2,4%</b>       |
| Andorra Telecom, SAU  | 93.833.478           | 98.916.615           | 5,4%              |
| Forces Elèctriques d'Andorra (FEDA)   | 132.910.748          | 129.611.289          | -2,5%             |
| Ramaders d'Andorra, SA  | 1.818.721            | 2.011.563            | 10,6%             |
| Centre de Tractament de Residus d'Andorra, SA   | 11.251.059           | 11.661.844           | 3,7%              |
| FEDA Solucions SAU  | 1.014.042            | 1.399.920            | 38,1%             |
| Capçalera d'Infraestructures Energètiques SAU (FEDA Ecoterm)                                | 9.239.877            | 12.161.034           | 31,6%             |
| Diqutal, SAU  | 713.410              | 1.053.400            | 47,7%             |
| <b>S.12 Institucions financeres</b>   | <b>6.506.387</b>     | <b>8.374.885</b>     | <b>28,7%</b>      |
| <b>S.12601 Auxiliars financeres</b>   | <b>6.506.387</b>     | <b>8.374.885</b>     | <b>28,7%</b>      |
| Autoritat Financera Andorrana (AFA)   | 6.506.387            | 8.374.885            | 28,7%             |
| <b>S.13 Administracions públiques</b>   | <b>1.326.871.671</b> | <b>1.468.054.285</b> | <b>10,6%</b>      |
| <b>S.1311a Administració central</b>  | <b>574.266.945</b>   | <b>650.809.966</b>   | <b>13,3%</b>      |
| Govern d'Andorra  | 571.940.418          | 648.421.531          | 13,4%             |
| Agència Estatal de Resolució d'Entitats Bancàries (AREB)                                    | 2.326.527            | 2.388.435            | 2,7%              |
| <b>S.1311b Administració central (institucions sense finalitat de lucre i no de mercat)</b> | <b>119.169.943</b>   | <b>130.171.889</b>   | <b>9,2%</b>       |
| Servei Andorrà d'Atenció Sanitària (SAAS)   | 96.336.299           | 104.957.045          | 8,9%              |
| Escola Form. Prof. Esport. i de Munt. (EFPEM)   | 425.710              | 433.536              | 1,8%              |
| Universitat d'Andorra (UdA)   | 4.488.648            | 5.274.134            | 17,5%             |
| Forum Nacional de la Joventut d'Andorra (FNJA)  | 89.519               | 99.367               | 11,0%             |
| Societat de Drets d'Autor i Drets Veïns (SDADV)   | 682.190              | 825.108              | 20,9%             |
| Consell Regulador Andorrà del Joc (CRAJ)  | 1.024.250            | 896.615              | -12,5%            |
| Tribunal Constitucional   | 944.894              | 847.166              | -10,3%            |
| Agència Andorrana Antidopatge (AGAD)  | 170.854              | 196.521              | 15,0%             |
| Consell Superior de la Justícia   | 2.257.937            | 2.338.281            | 3,6%              |
| Consell General   | 8.293.953            | 9.729.211            | 17,3%             |
| <i>Tribunal de Comptes</i>  | <i>1.323.084</i>     | <i>1.463.331</i>     | <i>10,6%</i>      |
| <i>Agència Andorrana de Protecció de Dades</i>  | <i>380.008</i>       | <i>382.872</i>       | <i>0,8%</i>       |
| <i>Raonador del Ciutadà</i>   | <i>406.652</i>       | <i>430.626</i>       | <i>5,9%</i>       |
| <i>Agència de Qualitat de l'Enseny. Sup. d'Andorra (AQUA)</i>                               | <i>335.501</i>       | <i>464.339</i>       | <i>38,4%</i>      |
| Cambra de Comerç, Indústria i Serveis d'Andorra (CCIS)                                      | 1.056.190            | 1.117.554            | 5,8%              |
| Institut Nacional de l'Habitatge  | 814.895              | 559.847              | -31,3%            |
| Institut Andorrà de les Dones   | 139.361              | 156.337              | 12,2%             |
| <b>S.1311c Administració central (stats. públiques no de mercat)</b>                        | <b>29.339.900</b>    | <b>31.509.856</b>    | <b>7,4%</b>       |
| Ràdio i Televisió d'Andorra, SA (RTVA, SA)  | 4.777.051            | 5.363.089            | 12,3%             |
| Andorra Turisme, SAU  | 21.026.266           | 23.905.468           | 13,7%             |
| Andorra Desenvolupament i Inversió, SAU - ADI, SAU  | 3.536.582            | 2.241.299            | -36,6%            |
| <b>S.1313 Administració local</b>   | <b>204.312.090</b>   | <b>221.702.671</b>   | <b>8,5%</b>       |
| Comú de Canillo   | 20.240.504           | 20.647.970           | 2,0%              |
| Comú d'Encamp   | 34.380.492           | 37.494.745           | 9,1%              |
| Comú d'Ordino   | 19.892.748           | 20.156.540           | 1,3%              |
| Comú de la Massana  | 17.579.898           | 20.357.126           | 15,8%             |
| Comú d'Andorra la Vella   | 50.669.736           | 53.888.641           | 6,4%              |
| Comú de Sant Julià  | 21.648.637           | 24.195.766           | 11,8%             |
| Comú d'Escaldes-Engordany   | 39.900.075           | 44.961.884           | 12,7%             |
| <b>S.1314 Fons de la Seguretat Social</b>   | <b>399.782.793</b>   | <b>433.859.903</b>   | <b>8,5%</b>       |
| Caixa Andorrana de Seguretat Social (CASS)  | 375.224.277          | 413.208.301          | 10,1%             |
| Fons de Reserva de Jubilació  | 24.558.516           | 20.651.602           | -15,9%            |
| <b>TOTAL PRESSUPOST AGREGAT</b>   | <b>1.584.159.391</b> | <b>1.733.244.836</b> | <b>9,4%</b>       |

Pressupost del Sector públic per a l'exercici 2024

1.1.2 Ingressos corrents, de capital i actius i passius financers

| Pressupost d'INGRESSOS del Sector Públic<br>Sectors Institucionals (SEC'2010)<br>(euros)    | 2023                 | 2024                 | % Pres. 2023-<br>2024 |
|---|----------------------|----------------------|-----------------------|
| <b>S.11 Societats no financeres</b>   | <b>250.781.334</b>   | <b>256.815.666</b>   | <b>2,4%</b>           |
| <b>S.11001 Públiques</b>  | <b>250.781.334</b>   | <b>256.815.666</b>   | <b>2,4%</b>           |
| Andorra Telecom, SAU  | 93.833.478           | 98.916.615           | 5,4%                  |
| Forces Elèctriques d'Andorra (FEDA)   | 132.910.748          | 129.611.289          | -2,5%                 |
| Ramaders d'Andorra, SA  | 1.818.721            | 2.011.563            | 10,6%                 |
| Centre de Tractament de Residus d'Andorra, SA   | 11.251.059           | 11.661.844           | 3,7%                  |
| FEDA Solucions SAU  | 1.014.041            | 1.399.920            | 38,1%                 |
| Capçalera d'Infraestructures Energètiques SAU (FEDA Ecoterm)                                | 9.239.877            | 12.161.034           | 31,6%                 |
| Diquital, SAU   | 713.410              | 1.053.400            | 47,7%                 |
| <b>S.12 Institucions financeres</b>   | <b>6.506.387</b>     | <b>8.374.885</b>     | <b>28,7%</b>          |
| <b>S.12601 Auxiliars financeres</b>   | <b>6.506.387</b>     | <b>8.374.885</b>     | <b>28,7%</b>          |
| Autoritat Financera Andorrana (AFA)   | 6.506.387            | 8.374.885            | 28,7%                 |
| <b>S.13 Administracions públiques</b>   | <b>1.326.871.671</b> | <b>1.468.054.285</b> | <b>10,6%</b>          |
| <b>S.1311a Administració central</b>  | <b>574.266.945</b>   | <b>650.809.966</b>   | <b>13,3%</b>          |
| Govern d'Andorra  | 571.940.418          | 648.421.531          | 13,4%                 |
| Agència Estatal de Resolució d'Entitats Bancàries (AREB)                                    | 2.326.527            | 2.388.435            | 2,7%                  |
| <b>S.1311b Administració central (institucions sense finalitat de lucre i no de mercat)</b> | <b>119.169.943</b>   | <b>130.171.889</b>   | <b>9,2%</b>           |
| Servei Andorrà d'Atenció Sanitària (SAAS)   | 96.336.299           | 104.957.045          | 8,9%                  |
| Escola Form. Prof. Esport. i de Munt. (EFPEM)   | 425.710              | 433.536              | 1,8%                  |
| Universitat d'Andorra (UdA)   | 4.488.648            | 5.274.134            | 17,5%                 |
| Forum Nacional de la Joventut d'Andorra (FNJA)  | 89.519               | 99.367               | 11,0%                 |
| Societat de Drets d'Autor i Drets Veïns (SDADV)   | 682.190              | 825.108              | 20,9%                 |
| Consell Regulador Andorrà del Joc (CRAJ)  | 1.024.250            | 896.615              | -12,5%                |
| Tribunal Constitucional   | 944.894              | 847.166              | -10,3%                |
| Agència Andorrana Antidopatge (AGAD)  | 170.854              | 196.521              | 15,0%                 |
| Consell Superior de la Justícia   | 2.257.937            | 2.338.281            | 3,6%                  |
| Consell General   | 8.293.953            | 9.729.211            | 17,3%                 |
| <i>Tribunal de Comptes</i>  | <i>1.323.084</i>     | <i>1.463.331</i>     | <i>10,6%</i>          |
| <i>Agència Andorrana de Protecció de Dades</i>  | <i>380.008</i>       | <i>382.872</i>       | <i>0,8%</i>           |
| <i>Raonador del Ciutadà</i>   | <i>406.652</i>       | <i>430.626</i>       | <i>5,9%</i>           |
| <i>Agència de Qualitat de l'Enseny. Sup. d'Andorra (AQUA)</i>                               | <i>335.501</i>       | <i>464.339</i>       | <i>38,4%</i>          |
| Cambra de Comerç, Indústria i Serveis d'Andorra (CCIS)                                      | 1.056.190            | 1.117.554            | 5,8%                  |
| Institut Nacional de l'Habitatge  | 814.895              | 559.847              | -31,3%                |
| Institut Andorrà de les Dones   | 139.361              | 156.337              | 12,2%                 |
| <b>S.1311c Administració central (stats. públiques no de mercat)</b>                        | <b>29.339.900</b>    | <b>31.509.856</b>    | <b>7,4%</b>           |
| Ràdio i Televisió d'Andorra, SA (RTVA, SA)  | 4.777.051            | 5.363.089            | 12,3%                 |
| Andorra Turisme, SAU  | 21.026.266           | 23.905.468           | 13,7%                 |
| Andorra Desenvolupament i Inversió, SAU - ADI, SAU  | 3.536.582            | 2.241.299            | -36,6%                |
| <b>S.1313 Administració local</b>   | <b>204.312.090</b>   | <b>221.702.671</b>   | <b>8,5%</b>           |
| Comú de Canillo   | 20.240.504           | 20.647.970           | 2,0%                  |
| Comú d'Encamp   | 34.380.492           | 37.494.745           | 9,1%                  |
| Comú d'Ordino   | 19.892.748           | 20.156.540           | 1,3%                  |
| Comú de la Massana  | 17.579.898           | 20.357.126           | 15,8%                 |
| Comú d'Andorra la Vella   | 50.669.736           | 53.888.641           | 6,4%                  |
| Comú de Sant Julià  | 21.648.637           | 24.195.766           | 11,8%                 |
| Comú d'Escaldes-Engordany   | 39.900.075           | 44.961.884           | 12,7%                 |
| <b>S.1314 Fons de la Seguretat Social</b>   | <b>399.782.793</b>   | <b>433.859.903</b>   | <b>8,5%</b>           |
| Caixa Andorrana de Seguretat Social (CASS)  | 375.224.277          | 413.208.301          | 10,1%                 |
| Fons de Reserva de Jubilació  | 24.558.516           | 20.651.602           | -15,9%                |
| <b>TOTAL PRESSUPOST AGREGAT</b>   | <b>1.584.159.391</b> | <b>1.733.244.835</b> | <b>9,4%</b>           |

Pressupost del Sector públic per a l'exercici 2024

1.1.3 Despeses corrents i de capital (sense actius ni passius financers)

| Pressupost de DESPESES del Sector Públic per Sectors Institucionals (SEC'2010) (euros)      | sense actius ni passius financers |                      |                   |
|---|-----------------------------------|----------------------|-------------------|
|   | 2023                              | 2024                 | % Pres. 2023-2024 |
| <b>S.11 Societats no financeres</b>   | <b>223.109.724</b>                | <b>243.615.096</b>   | <b>9,2%</b>       |
| <b>S.11001 Públiques</b>  | <b>223.109.724</b>                | <b>243.615.096</b>   | <b>9,2%</b>       |
| Andorra Telecom, SAU  | 88.833.478                        | 98.696.615           | 11,1%             |
| Forces Elèctriques d'Andorra (FEDA)   | 115.668.016                       | 121.761.538          | 5,3%              |
| Ramaders d'Andorra, SA  | 1.818.721                         | 2.011.563            | 10,6%             |
| Centre de Tractament de Residus d'Andorra, SA   | 6.716.589                         | 7.595.920            | 13,1%             |
| FEDA Solucions SAU  | 875.274                           | 1.247.348            | 42,5%             |
| Capçalera d'Infraestructures Energètiques SAU (FEDA Ecoterm)                                | 8.491.282                         | 11.342.358           | 33,6%             |
| Diqital, SAU  | 706.364                           | 959.754              | 35,9%             |
| <b>S.12 Institucions financeres</b>   | <b>6.506.387</b>                  | <b>6.779.656</b>     | <b>4,2%</b>       |
| <b>S.12601 Auxiliars financeres</b>   | <b>6.506.387</b>                  | <b>6.779.656</b>     | <b>4,2%</b>       |
| Autoritat Financera Andorrana (AFA)   | 6.506.387                         | 6.779.656            | 4,2%              |
| <b>S.13 Administracions públiques</b>   | <b>1.275.351.169</b>              | <b>1.408.838.083</b> | <b>10,5%</b>      |
| <b>S.1311a Administració central</b>  | <b>556.083.518</b>                | <b>620.893.216</b>   | <b>11,7%</b>      |
| Govern d'Andorra  | 553.756.991                       | 618.504.781          | 11,7%             |
| Agència Estatal de Resolució d'Entitats Bancàries (AREB)                                    | 2.326.527                         | 2.388.435            | 2,7%              |
| <b>S.1311b Administració central (institucions sense finalitat de lucre i no de mercat)</b> | <b>119.164.943</b>                | <b>130.166.889</b>   | <b>9,2%</b>       |
| Servei Andorrà d'Atenció Sanitària (SAAS)   | 96.336.299                        | 104.957.045          | 8,9%              |
| Escola Form. Prof. Esport. i de Munt. (EFPEM)   | 425.710                           | 433.536              | 1,8%              |
| Universitat d'Andorra (UdA)   | 4.488.648                         | 5.274.134            | 17,5%             |
| Forum Nacional de la Joventut d'Andorra (FNJA)  | 89.519                            | 99.367               | 11,0%             |
| Societat de Drets d'Autor i Drets Veïns (SDADV)   | 682.190                           | 825.108              | 20,9%             |
| Consell Regulador Andorrà del Joc (CRAJ)  | 1.024.250                         | 896.615              | -12,5%            |
| Tribunal Constitucional   | 944.894                           | 847.166              | -10,3%            |
| Agència Andorrana Antidopatge (AGAD)  | 170.854                           | 196.521              | 15,0%             |
| Consell Superior de la Justícia   | 2.257.937                         | 2.338.281            | 3,6%              |
| Consell General   | 8.288.953                         | 9.724.211            | 17,3%             |
| Tribunal de Comptes   | 1.323.084                         | 1.463.331            | 10,6%             |
| Agència Andorrana de Protecció de Dades   | 382.008                           | 382.872              | 0,8%              |
| Raonador del Ciutadà  | 406.652                           | 430.626              | 5,9%              |
| Agència de Qualitat de l'Enseny. Sup. d'Andorra (AQUA)                                      | 335.501                           | 464.339              | 38,4%             |
| Cambra de Comerç, Indústria i Serveis d'Andorra (CCIS)                                      | 1.056.190                         | 1.117.554            | 5,8%              |
| Institut Nacional de l'Habitatge  | 814.895                           | 559.847              | -31,3%            |
| Institut Andorrà de les Dones   | 139.361                           | 156.337              | 12,2%             |
| <b>S.1311c Administració central (Stats. públiques no de mercat)</b>                        | <b>29.339.900</b>                 | <b>31.509.856</b>    | <b>7,4%</b>       |
| Ràdio i Televisió d'Andorra, SA (RTVA, SA)  | 4.777.051                         | 5.363.089            | 12,3%             |
| Andorra Turisme, SAU  | 21.026.266                        | 23.905.468           | 13,7%             |
| Andorra Desenvolupament i Inversió, SAU - ADI, SAU  | 3.536.582                         | 2.241.299            | -36,6%            |
| <b>S.1313 Administració local</b>   | <b>190.080.186</b>                | <b>208.281.034</b>   | <b>9,6%</b>       |
| Comú de Canillo   | 18.717.404                        | 19.088.073           | 2,0%              |
| Comú d'Encamp   | 32.920.648                        | 36.028.099           | 9,4%              |
| Comú d'Ordino   | 18.907.748                        | 19.236.540           | 1,7%              |
| Comú de la Massana  | 15.175.816                        | 17.948.727           | 18,3%             |
| Comú d'Andorra la Vella   | 47.833.736                        | 51.638.641           | 8,0%              |
| Comú de Sant Julià  | 19.690.829                        | 22.964.086           | 16,6%             |
| Comú d'Escaldes-Engordany   | 36.834.005                        | 41.376.868           | 12,3%             |
| <b>S.1314 Fons de la Seguretat Social</b>   | <b>380.682.623</b>                | <b>417.987.088</b>   | <b>9,8%</b>       |
| Caixa Andorrana de Seguretat Social (CASS)  | 372.311.320                       | 410.071.689          | 10,1%             |
| Fons de Reserva de Jubilació  | 8.371.303                         | 7.915.399            | -5,4%             |
| <b>TOTAL PRESSUPOST AGREGAT</b>   | <b>1.504.967.280</b>              | <b>1.659.232.834</b> | <b>10,3%</b>      |

Pressupost del Sector públic per a l'exercici 2024

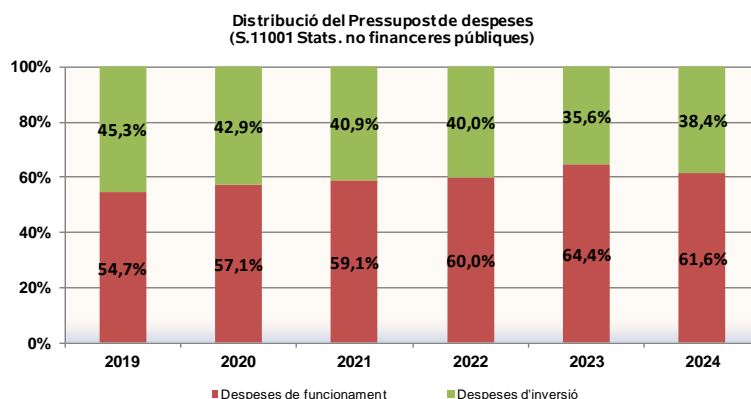
1.1.4 Ingressos corrents i de capital (sense actius ni passius financers)

| Pressupost d'INGRESSOS del Sector Públic<br>Sectors Institucionals (SEC'2010)<br>(euros)    | sense actius ni passius financers |                      | % Pres. 2023-<br>2024 |
|---|-----------------------------------|----------------------|-----------------------|
|   | 2023                              | 2024                 |                       |
| <b>S.11 Societats no financeres</b>   | <b>195.659.264</b>                | <b>209.392.440</b>   | <b>7,0%</b>           |
| <b>S.11001 Públiques</b>  | <b>195.659.264</b>                | <b>209.392.440</b>   | <b>7,0%</b>           |
| Andorra Telecom, SAU  | 81.076.019                        | 84.108.362           | 3,7%                  |
| Forces Elèctriques d'Andorra (FEDA)   | 93.027.856                        | 101.567.561          | 9,2%                  |
| Ramaders d'Andorra, SA  | 1.818.721                         | 2.011.563            | 10,6%                 |
| Centre de Tractament de Residus d'Andorra, SA   | 11.251.059                        | 11.661.844           | 3,7%                  |
| FEDA Solucions SAU  | 879.506                           | 1.016.508            | 15,6%                 |
| Capçalera d'Infraestructures Energètiques SAU (FEDA Ecoterm)                                | 6.892.693                         | 7.973.203            | 15,7%                 |
| Diquital, SAU   | 713.410                           | 1.053.400            | 47,7%                 |
| <b>S.12 Institucions financeres</b>   | <b>3.578.724</b>                  | <b>8.374.885</b>     | <b>134,0%</b>         |
| <b>S.12601 Auxiliars financeres</b>   | <b>3.578.724</b>                  | <b>8.374.885</b>     | <b>134,0%</b>         |
| Autoritat Financera Andorrana (AFA)   | 3.578.724                         | 8.374.885            | 134,0%                |
| <b>S.13 Administracions públiques</b>   | <b>1.247.574.621</b>              | <b>1.381.078.924</b> | <b>10,7%</b>          |
| <b>S.1311a Administració central</b>  | <b>522.306.991</b>                | <b>585.900.427</b>   | <b>12,2%</b>          |
| Govern d'Andorra  | 522.306.991                       | 585.900.427          | 12,2%                 |
| Agència Estatal de Resolució d'Entitats Bancàries (AREB)                                    | 0                                 | 0                    | -                     |
| <b>S.1311b Administració central (institucions sense finalitat de lucre i no de mercat)</b> | <b>116.529.858</b>                | <b>127.768.538</b>   | <b>9,6%</b>           |
| Servei Andorrà d'Atenció Sanitària (SAAS)   | 96.336.299                        | 104.957.045          | 8,9%                  |
| Escola Form. Prof. Esport. i de Munt. (EFPEM)   | 400.091                           | 398.612              | -0,4%                 |
| Universitat d'Andorra (UdA)   | 4.309.051                         | 5.120.000            | 18,8%                 |
| Forum Nacional de la Joventut d'Andorra (FNJA)  | 89.519                            | 99.367               | 11,0%                 |
| Societat de Drets d'Autor i Drets Veïns (SDADV)   | 682.190                           | 825.108              | 20,9%                 |
| Consell Regulador Andorrà del Joc (CRAJ)  | 1.024.250                         | 896.615              | -12,5%                |
| Tribunal Constitucional   | 824.894                           | 847.166              | 2,7%                  |
| Agència Andorrana Antidopatge (AGAD)  | 169.854                           | 195.521              | 15,1%                 |
| Consell Superior de la Justícia   | 2.257.937                         | 2.338.281            | 3,6%                  |
| Consell General   | 6.327.096                         | 7.865.182            | 24,3%                 |
| Tribunal de Comptes   | 1.179.552                         | 1.387.955            | 17,7%                 |
| Agència Andorrana de Protecció de Dades   | 264.000                           | 212.250              | -19,6%                |
| Raonador del Ciutadà  | 319.179                           | 327.360              | 2,6%                  |
| Agència de Qualitat de l'Enseny. Sup. d'Andorra (AQUA)                                      | 335.501                           | 464.339              | 38,4%                 |
| Cambra de Comerç, Indústria i Serveis d'Andorra (CCIS)                                      | 1.056.190                         | 1.117.554            | 5,8%                  |
| Institut Nacional de l'Habitatge  | 814.895                           | 559.847              | -31,3%                |
| Institut Andorrà de les Dones   | 139.361                           | 156.337              | 12,2%                 |
| <b>S.1311c Administració central (Stats. públiques no de mercat)</b>                        | <b>29.339.900</b>                 | <b>31.509.856</b>    | <b>7,4%</b>           |
| Ràdio i Televisió d'Andorra, SA (RTVA, SA)  | 4.777.051                         | 5.363.089            | 12,3%                 |
| Andorra Turisme, SAU  | 21.026.266                        | 23.905.468           | 13,7%                 |
| Andorra Desenvolupament i Inversió, SAU - ADI, SAU  | 3.536.582                         | 2.241.299            | -36,6%                |
| <b>S.1313 Administració local</b>   | <b>181.380.534</b>                | <b>204.253.434</b>   | <b>12,6%</b>          |
| Comú de Canillo   | 19.664.692                        | 20.046.573           | 1,9%                  |
| Comú d'Encamp   | 31.009.118                        | 35.977.647           | 16,0%                 |
| Comú d'Ordino   | 15.141.770                        | 15.544.856           | 2,7%                  |
| Comú de la Massana  | 16.829.898                        | 19.057.126           | 13,2%                 |
| Comú d'Andorra la Vella   | 50.669.736                        | 53.888.641           | 6,4%                  |
| Comú de Sant Julià  | 19.658.216                        | 24.195.766           | 23,1%                 |
| Comú d'Escaldes-Engordany   | 28.407.103                        | 35.542.825           | 25,1%                 |
| <b>S.1314 Fons de la Seguretat Social</b>   | <b>398.017.339</b>                | <b>431.646.669</b>   | <b>8,4%</b>           |
| Caixa Andorrana de Seguretat Social (CASS)  | 373.499.356                       | 411.037.301          | 10,1%                 |
| Fons de Reserva de Jubilació  | 24.517.983                        | 20.609.368           | -15,9%                |
| <b>TOTAL PRESSUPOST AGREGAT</b>   | <b>1.446.812.609</b>              | <b>1.598.846.249</b> | <b>10,5%</b>          |

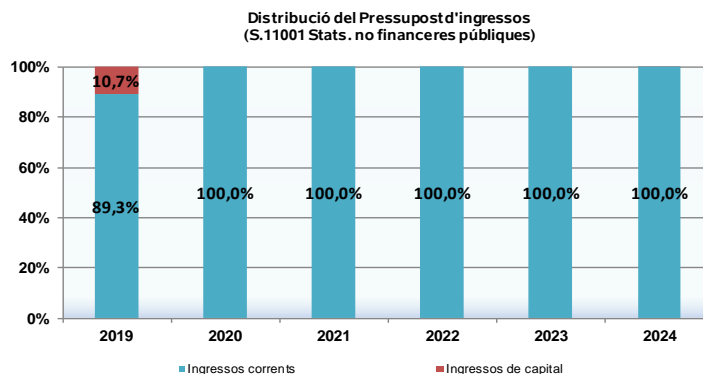
## Pressupost del Sector públic per a l'exercici 2024

### 1.1.5 Distribució dels ingressos i despeses pressupostades

| Pressupost de Despeses<br><i>S.11001 Stats. no financeres públiques</i> | 2019          | 2020          | 2021          | 2022          | 2023          | 2024          |
|---|---------------|---------------|---------------|---------------|---------------|---------------|
| <b>DESPESES DE FUNCIONAMENT</b>   | <b>54,7%</b>  | <b>57,1%</b>  | <b>59,1%</b>  | <b>60,0%</b>  | <b>64,4%</b>  | <b>61,6%</b>  |
| 1 Despeses de personal  | 13,7%         | 13,3%         | 13,8%         | 14,1%         | 11,7%         | 11,5%         |
| 2 Despeses en béns i serveis  | 39,0%         | 42,0%         | 42,7%         | 43,3%         | 49,9%         | 47,7%         |
| 3 Despeses financeres   | 1,2%          | 1,2%          | 1,0%          | 0,9%          | 1,7%          | 1,3%          |
| 4 Transferències corrents   | 0,8%          | 0,7%          | 1,6%          | 1,7%          | 1,2%          | 1,2%          |
| <b>DESPESES D'INVERSIÓ</b>  | <b>45,3%</b>  | <b>42,9%</b>  | <b>40,9%</b>  | <b>40,0%</b>  | <b>35,6%</b>  | <b>38,4%</b>  |
| 6 Inversions reals  | 27,6%         | 25,1%         | 32,2%         | 28,8%         | 26,6%         | 27,0%         |
| 7 Transferències de capital   | 17,7%         | 17,8%         | 8,7%          | 11,2%         | 9,0%          | 11,3%         |
| <b>TOTAL PRESSUPOST (sense APF)</b>                                     | <b>100,0%</b> | <b>100,0%</b> | <b>100,0%</b> | <b>100,0%</b> | <b>100,0%</b> | <b>100,0%</b> |

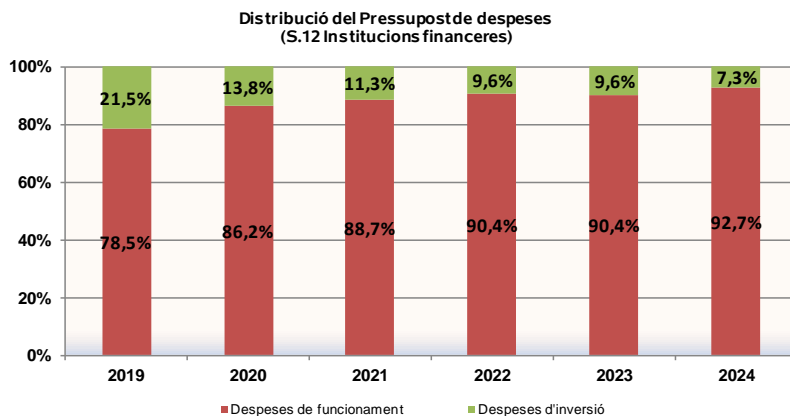


| Pressupost d'Ingressos<br><i>S.11001 Stats. no financeres públiques</i> | 2019          | 2020          | 2021          | 2022          | 2023          | 2024          |
|---|---------------|---------------|---------------|---------------|---------------|---------------|
| <b>INGRESSOS CORRENTS</b>   | <b>89,3%</b>  | <b>100,0%</b> | <b>100,0%</b> | <b>100,0%</b> | <b>100,0%</b> | <b>100,0%</b> |
| 1 Impostos directes   | 0,0%          | 0,0%          | 0,0%          | 0,0%          | 0,0%          | 0,0%          |
| 2 Impostos indirectes   | 0,0%          | 0,0%          | 0,0%          | 0,0%          | 0,0%          | 0,0%          |
| 3 Taxes i altres ingressos  | 86,0%         | 95,9%         | 96,7%         | 96,6%         | 97,2%         | 95,9%         |
| 4 Transferències corrents   | 0,1%          | 0,1%          | 0,1%          | 0,1%          | 0,1%          | 0,1%          |
| 5 Ingressos patrimonials  | 3,3%          | 4,0%          | 3,2%          | 3,4%          | 2,7%          | 4,0%          |
| <b>INGRESSOS DE CAPITAL</b>   | <b>10,7%</b>  | <b>0,0%</b>   | <b>0,0%</b>   | <b>0,0%</b>   | <b>0,0%</b>   | <b>0,0%</b>   |
| 6 Alienació d'inversions reals  | 10,7%         | 0,0%          | 0,0%          | 0,0%          | 0,0%          | 0,0%          |
| 7 Transferències de capital   | 0,0%          | 0,0%          | 0,0%          | 0,0%          | 0,0%          | 0,0%          |
| <b>TOTAL PRESSUPOST (sense APF)</b>                                     | <b>100,0%</b> | <b>100,0%</b> | <b>100,0%</b> | <b>100,0%</b> | <b>100,0%</b> | <b>100,0%</b> |

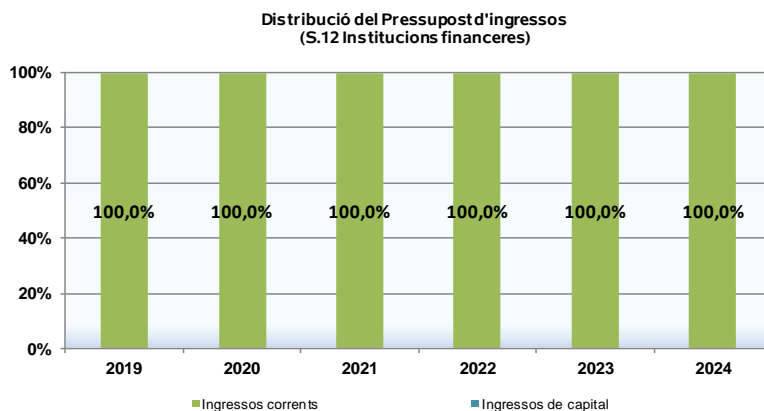


## Pressupost del Sector públic per a l'exercici 2024

| Pressupost de Despeses<br><i>S.12 Institucions financeres</i> | 2019          | 2020          | 2021          | 2022          | 2023          | 2024          |
|---|---------------|---------------|---------------|---------------|---------------|---------------|
| <b>DESPESES DE FUNCIONAMENT</b>                               | <b>78,5%</b>  | <b>86,2%</b>  | <b>88,7%</b>  | <b>90,4%</b>  | <b>90,4%</b>  | <b>92,7%</b>  |
| 1 Despeses de personal  | 46,4%         | 49,9%         | 52,9%         | 53,5%         | 53,7%         | 53,7%         |
| 2 Despeses en béns i serveis                                  | 32,0%         | 36,3%         | 35,8%         | 36,0%         | 36,3%         | 38,7%         |
| 3 Despeses financeres   | 0,0%          | 0,0%          | 0,0%          | 0,8%          | 0,3%          | 0,3%          |
| 4 Transferències corrents                                     | 0,0%          | 0,0%          | 0,0%          | 0,0%          | 0,0%          | 0,0%          |
| <b>DESPESES D'INVERSIÓ</b>                                    | <b>21,5%</b>  | <b>13,8%</b>  | <b>11,3%</b>  | <b>9,6%</b>   | <b>9,6%</b>   | <b>7,3%</b>   |
| 6 Inversions reals  | 21,5%         | 13,8%         | 11,3%         | 9,6%          | 9,6%          | 7,3%          |
| 7 Transferències de capital                                   | 0,0%          | 0,0%          | 0,0%          | 0,0%          | 0,0%          | 0,0%          |
| <b>TOTAL PRESSUPOST (sense APF)</b>                           | <b>100,0%</b> | <b>100,0%</b> | <b>100,0%</b> | <b>100,0%</b> | <b>100,0%</b> | <b>100,0%</b> |

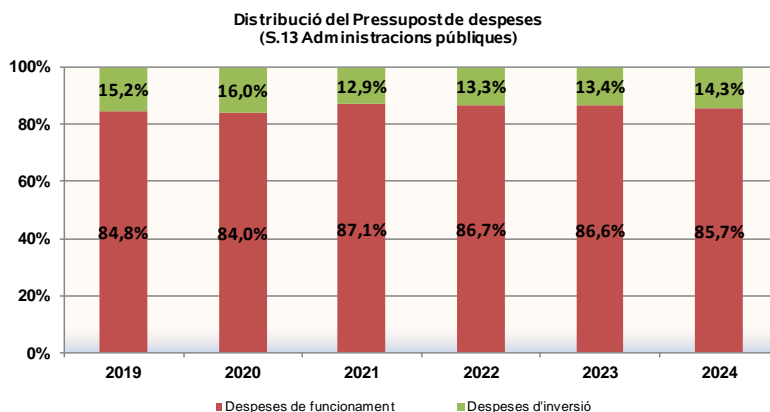


| Pressupost d'Ingressos<br><i>S.12 Institucions financeres</i> | 2019          | 2020          | 2021          | 2022          | 2023          | 2024          |
|---|---------------|---------------|---------------|---------------|---------------|---------------|
| <b>INGRESSOS CORRENTS</b>                                     | <b>100,0%</b> | <b>100,0%</b> | <b>100,0%</b> | <b>100,0%</b> | <b>100,0%</b> | <b>100,0%</b> |
| 1 Impostos directes   | 0,0%          | 0,0%          | 0,0%          | 0,0%          | 0,0%          | 0,0%          |
| 2 Impostos indirectes   | 0,0%          | 0,0%          | 0,0%          | 0,0%          | 0,0%          | 0,0%          |
| 3 Taxes i altres ingressos                                    | 70,0%         | 66,3%         | 88,1%         | 94,3%         | 74,4%         | 30,2%         |
| 4 Transferències corrents                                     | 0,0%          | 0,0%          | 0,0%          | 0,0%          | 0,0%          | 0,0%          |
| 5 Ingressos patrimonials                                      | 30,0%         | 33,7%         | 11,9%         | 5,7%          | 25,6%         | 69,8%         |
| <b>INGRESSOS DE CAPITAL</b>                                   | <b>0,0%</b>   | <b>0,0%</b>   | <b>0,0%</b>   | <b>0,0%</b>   | <b>0,0%</b>   | <b>0,0%</b>   |
| 6 Alienació d'inversions reals                                | 0,0%          | 0,0%          | 0,0%          | 0,0%          | 0,0%          | 0,0%          |
| 7 Transferències de capital                                   | 0,0%          | 0,0%          | 0,0%          | 0,0%          | 0,0%          | 0,0%          |
| <b>TOTAL PRESSUPOST (sense APF)</b>                           | <b>100,0%</b> | <b>100,0%</b> | <b>100,0%</b> | <b>100,0%</b> | <b>100,0%</b> | <b>100,0%</b> |

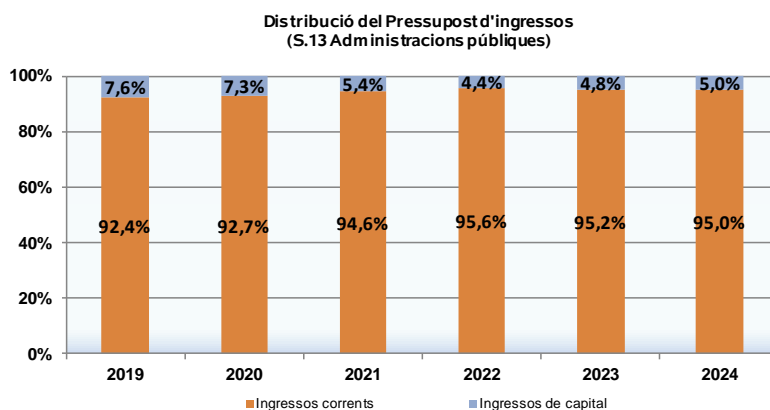


## Pressupost del Sector públic per a l'exercici 2024

| Pressupost de Despeses<br>S.13 Administracions públiques | 2019          | 2020          | 2021          | 2022          | 2023          |
|--|---------------|---------------|---------------|---------------|---------------|
| <b>DESPESES DE FUNCIONAMENT</b>                          | <b>84,8%</b>  | <b>84,0%</b>  | <b>87,1%</b>  | <b>86,7%</b>  | <b>86,6%</b>  |
| 1 Despeses de personal                                   | 22,2%         | 22,4%         | 22,3%         | 21,9%         | 21,3%         |
| 2 Despeses en béns i serveis                             | 14,6%         | 14,6%         | 15,4%         | 15,7%         | 15,9%         |
| 3 Despeses financeres                                    | 1,5%          | 1,4%          | 1,5%          | 1,6%          | 1,5%          |
| 4 Transferències corrents                                | 46,5%         | 45,6%         | 47,9%         | 47,6%         | 47,8%         |
| <b>DESPESES D'INVERSIÓ</b>                               | <b>15,2%</b>  | <b>16,0%</b>  | <b>12,9%</b>  | <b>13,3%</b>  | <b>13,4%</b>  |
| 6 Inversions reals                                       | 10,0%         | 9,1%          | 7,3%          | 8,4%          | 8,6%          |
| 7 Transferències de capital                              | 5,2%          | 6,8%          | 5,6%          | 4,9%          | 4,9%          |
| <b>TOTAL PRESSUPOST (sense APF)</b>                      | <b>100,0%</b> | <b>100,0%</b> | <b>100,0%</b> | <b>100,0%</b> | <b>100,0%</b> |



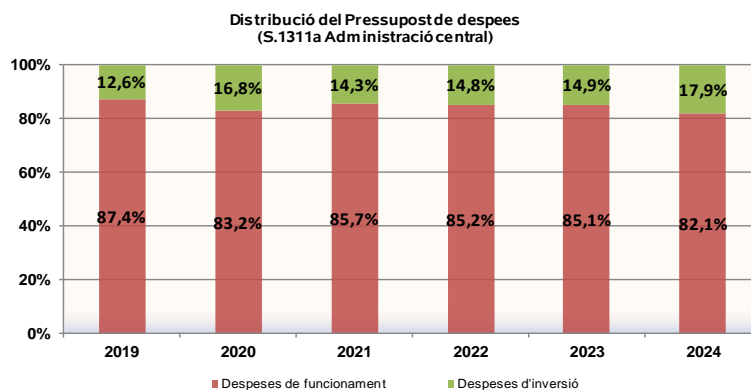
| Pressupost d'Ingressos<br>S.13 Administracions públiques | 2019          | 2020          | 2021          | 2022          | 2023          | 2024          |
|--|---------------|---------------|---------------|---------------|---------------|---------------|
| <b>INGRESSOS CORRENTS</b>                                | <b>92,4%</b>  | <b>92,7%</b>  | <b>94,6%</b>  | <b>95,6%</b>  | <b>95,2%</b>  | <b>95,0%</b>  |
| 1 Impostos directes                                      | 35,8%         | 37,2%         | 37,1%         | 36,5%         | 38,1%         | 40,8%         |
| 2 Impostos indirectes                                    | 29,0%         | 27,6%         | 28,0%         | 27,5%         | 27,6%         | 24,3%         |
| 3 Taxes i altres ingressos                               | 11,5%         | 11,8%         | 12,4%         | 12,8%         | 13,3%         | 14,1%         |
| 4 Transferències corrents                                | 11,4%         | 11,3%         | 13,8%         | 13,1%         | 12,8%         | 11,6%         |
| 5 Ingressos patrimonials                                 | 4,6%          | 4,8%          | 3,3%          | 5,8%          | 3,4%          | 4,1%          |
| <b>INGRESSOS DE CAPITAL</b>                              | <b>7,6%</b>   | <b>7,3%</b>   | <b>5,4%</b>   | <b>4,4%</b>   | <b>4,8%</b>   | <b>5,0%</b>   |
| 6 Alienació d'inversions reals                           | 0,0%          | 0,0%          | 0,0%          | 0,0%          | 0,0%          | 0,0%          |
| 7 Transferències de capital                              | 7,6%          | 7,3%          | 5,4%          | 4,4%          | 4,8%          | 5,0%          |
| <b>TOTAL PRESSUPOST (sense APF)</b>                      | <b>100,0%</b> | <b>100,0%</b> | <b>100,0%</b> | <b>100,0%</b> | <b>100,0%</b> | <b>100,0%</b> |



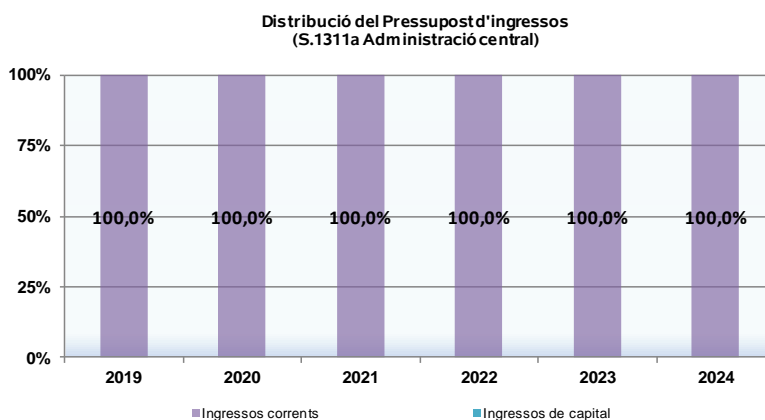


## Pressupost del Sector públic per a l'exercici 2024

| Pressupost de Despeses<br><i>S.1311a Administració central</i> | 2019          | 2020          | 2021          | 2022          | 2023          | 2024          |
|--|---------------|---------------|---------------|---------------|---------------|---------------|
| <b>DESPESES DE FUNCIONAMENT</b>                                | <b>87,4%</b>  | <b>83,2%</b>  | <b>85,7%</b>  | <b>85,2%</b>  | <b>85,1%</b>  | <b>82,1%</b>  |
| 1 Despeses de personal   | 26,1%         | 26,2%         | 25,5%         | 24,8%         | 23,8%         | 24,0%         |
| 2 Despeses en béns i serveis                                   | 11,6%         | 11,5%         | 11,6%         | 11,9%         | 11,6%         | 11,2%         |
| 3 Despeses financeres  | 3,0%          | 3,0%          | 3,2%          | 3,4%          | 3,2%          | 2,8%          |
| 4 Transferències corrents                                      | 46,7%         | 42,5%         | 45,4%         | 45,1%         | 46,5%         | 44,0%         |
| <b>DESPESES D'INVERSIÓ</b>                                     | <b>12,6%</b>  | <b>16,8%</b>  | <b>14,3%</b>  | <b>14,8%</b>  | <b>14,9%</b>  | <b>17,9%</b>  |
| 6 Inversions reals   | 9,4%          | 9,4%          | 7,3%          | 7,6%          | 8,0%          | 10,9%         |
| 7 Transferències de capital                                    | 3,2%          | 7,4%          | 7,1%          | 7,3%          | 6,9%          | 7,0%          |
| <b>TOTAL PRESSUPOST (sense APF)</b>                            | <b>100,0%</b> | <b>100,0%</b> | <b>100,0%</b> | <b>100,0%</b> | <b>100,0%</b> | <b>100,0%</b> |

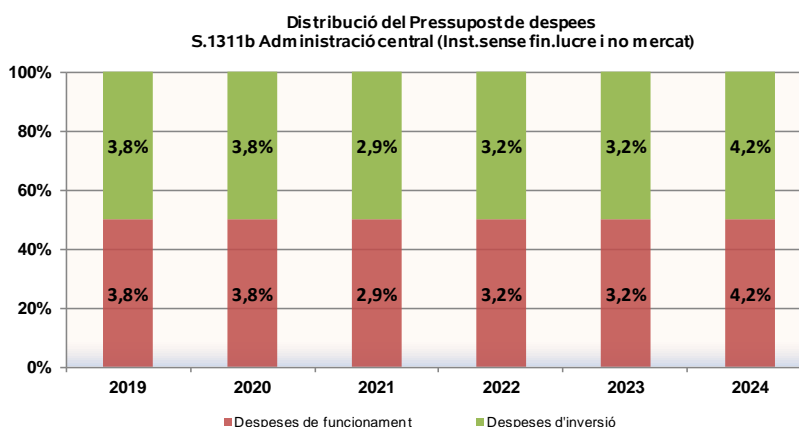


| Pressupost d'Ingressos<br><i>S.1311a Administració central</i> | 2019          | 2020          | 2021          | 2022          | 2023          | 2024          |
|--|---------------|---------------|---------------|---------------|---------------|---------------|
| <b>INGRESSOS CORRENTS</b>                                      | <b>100,0%</b> | <b>100,0%</b> | <b>100,0%</b> | <b>100,0%</b> | <b>100,0%</b> | <b>100,0%</b> |
| 1 Impostos directes  | 18,3%         | 19,5%         | 16,8%         | 19,5%         | 21,9%         | 26,6%         |
| 2 Impostos indirectes  | 68,0%         | 66,1%         | 70,9%         | 62,8%         | 64,4%         | 56,0%         |
| 3 Taxes i altres ingressos                                     | 5,7%          | 5,8%          | 6,8%          | 7,6%          | 9,1%          | 11,4%         |
| 4 Transferències corrents                                      | 0,5%          | 0,4%          | 0,4%          | 0,1%          | 0,0%          | 0,0%          |
| 5 Ingressos patrimonials                                       | 7,5%          | 8,1%          | 5,1%          | 10,0%         | 4,6%          | 6,0%          |
| <b>INGRESSOS DE CAPITAL</b>                                    | <b>0,0%</b>   | <b>0,0%</b>   | <b>0,0%</b>   | <b>0,0%</b>   | <b>0,0%</b>   | <b>0,0%</b>   |
| 6 Alienació d'inversions reals                                 | 0,0%          | 0,0%          | 0,0%          | 0,0%          | 0,0%          | 0,0%          |
| 7 Transferències de capital                                    | 0,0%          | 0,0%          | 0,0%          | 0,0%          | 0,0%          | 0,0%          |
| <b>TOTAL PRESSUPOST (sense APF)</b>                            | <b>100,0%</b> | <b>100,0%</b> | <b>100,0%</b> | <b>100,0%</b> | <b>100,0%</b> | <b>100,0%</b> |

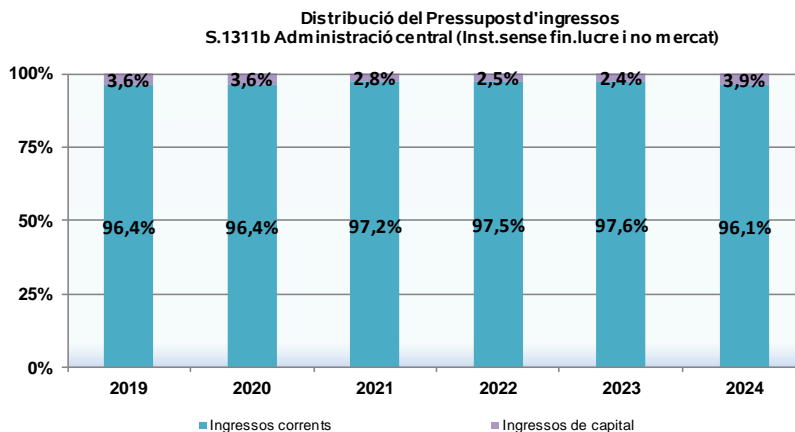


## Pressupost del Sector públic per a l'exercici 2024

| <b>Pressupost de Despeses</b>   |               |               |               |               |               |               |
|---|---------------|---------------|---------------|---------------|---------------|---------------|
| <i>S.1311b Administració central (Inst.sense fin.lucre i no mercat)</i> | 2019          | 2020          | 2021          | 2022          | 2023          | 2024          |
| <b>DESPESES DE FUNCIONAMENT</b>   | <b>96,2%</b>  | <b>96,2%</b>  | <b>97,1%</b>  | <b>96,8%</b>  | <b>96,8%</b>  | <b>95,8%</b>  |
| 1 Despeses de personal  | 59,2%         | 58,1%         | 56,5%         | 55,4%         | 53,9%         | 55,2%         |
| 2 Despeses en béns i serveis  | 33,9%         | 35,0%         | 37,8%         | 38,4%         | 39,8%         | 37,9%         |
| 3 Despeses financeres   | 0,1%          | 0,1%          | 0,1%          | 0,1%          | 0,1%          | 0,1%          |
| 4 Transferències corrents   | 3,0%          | 3,0%          | 2,7%          | 2,9%          | 3,0%          | 2,7%          |
| <b>DESPESES D'INVERSIÓ</b>  | <b>3,8%</b>   | <b>3,8%</b>   | <b>2,9%</b>   | <b>3,2%</b>   | <b>3,2%</b>   | <b>4,2%</b>   |
| 6 Inversions reals  | 3,8%          | 3,7%          | 2,9%          | 3,1%          | 3,1%          | 4,1%          |
| 7 Transferències de capital   | 0,1%          | 0,1%          | 0,0%          | 0,1%          | 0,1%          | 0,1%          |
| <b>TOTAL PRESSUPOST (sense APF)</b>                                     | <b>100,0%</b> | <b>100,0%</b> | <b>100,0%</b> | <b>100,0%</b> | <b>100,0%</b> | <b>100,0%</b> |

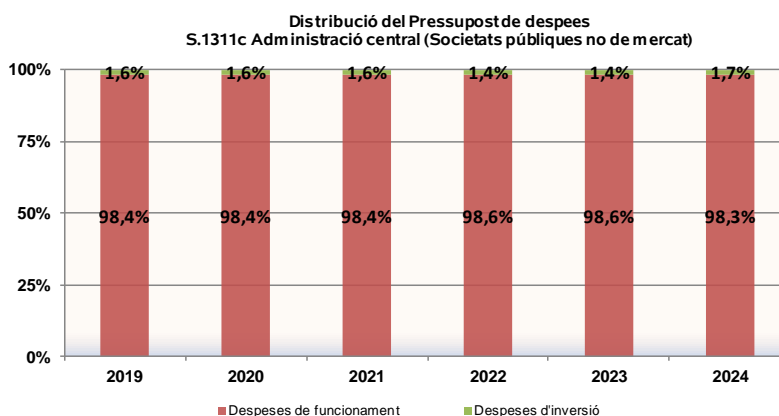


| <b>Pressupost d'Ingressos</b>   |               |               |               |               |               |               |
|---|---------------|---------------|---------------|---------------|---------------|---------------|
| <i>S.1311b Administració central (Inst.sense fin.lucre i no mercat)</i> | 2019          | 2020          | 2021          | 2022          | 2023          | 2024          |
| <b>INGRESSOS CORRENTS</b>   | <b>96,4%</b>  | <b>96,4%</b>  | <b>97,2%</b>  | <b>97,5%</b>  | <b>97,6%</b>  | <b>96,1%</b>  |
| 1 Impostos directes   | 0,0%          | 0,0%          | 0,0%          | 0,0%          | 0,0%          | 0,0%          |
| 2 Impostos indirectes   | 0,0%          | 0,0%          | 0,0%          | 0,0%          | 0,0%          | 0,0%          |
| 3 Taxes i altres ingressos  | 62,2%         | 60,3%         | 58,1%         | 56,6%         | 53,1%         | 49,5%         |
| 4 Transferències corrents   | 34,1%         | 35,9%         | 39,1%         | 40,9%         | 44,5%         | 46,5%         |
| 5 Ingressos patrimonials  | 0,1%          | 0,1%          | 0,1%          | 0,1%          | 0,1%          | 0,1%          |
| <b>INGRESSOS DE CAPITAL</b>   | <b>3,6%</b>   | <b>3,6%</b>   | <b>2,8%</b>   | <b>2,5%</b>   | <b>2,4%</b>   | <b>3,9%</b>   |
| 6 Alienació d'inversions reals  | 0,0%          | 0,0%          | 0,0%          | 0,0%          | 0,0%          | 0,0%          |
| 7 Transferències de capital   | 3,6%          | 3,6%          | 2,8%          | 2,5%          | 2,4%          | 3,9%          |
| <b>TOTAL PRESSUPOST (sense APF)</b>                                     | <b>100,0%</b> | <b>100,0%</b> | <b>100,0%</b> | <b>100,0%</b> | <b>100,0%</b> | <b>100,0%</b> |

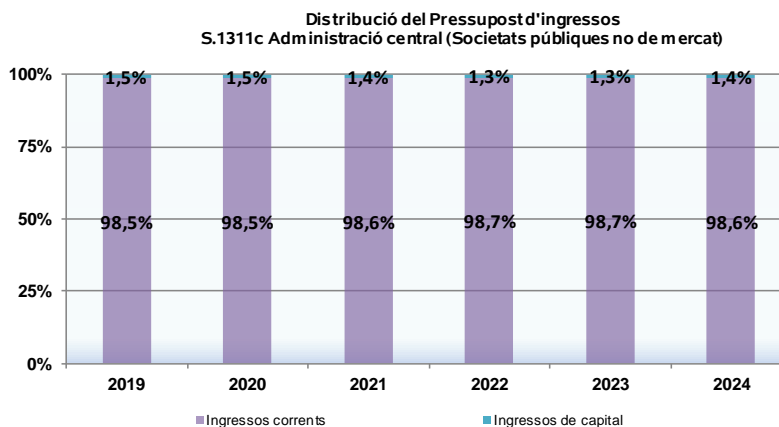


## Pressupost del Sector públic per a l'exercici 2024

| <b>Pressupost de Despeses</b>   |               |               |               |               |               |               |
|---|---------------|---------------|---------------|---------------|---------------|---------------|
| <i>S.1311c Administració central (Societats públiques no de mercat)</i> | 2019          | 2020          | 2021          | 2022          | 2023          | 2024          |
| <b>DESPESES DE FUNCIONAMENT</b>   | <b>98,4%</b>  | <b>98,4%</b>  | <b>98,4%</b>  | <b>98,6%</b>  | <b>98,6%</b>  | <b>98,3%</b>  |
| 1 Despeses de personal  | 18,9%         | 19,7%         | 19,5%         | 18,7%         | 18,9%         | 20,0%         |
| 2 Despeses en béns i serveis  | 78,3%         | 77,2%         | 77,4%         | 77,7%         | 77,5%         | 76,4%         |
| 3 Despeses financeres   | 0,1%          | 0,1%          | 0,1%          | 0,1%          | 0,1%          | 0,1%          |
| 4 Transferències corrents   | 1,1%          | 1,3%          | 1,5%          | 2,1%          | 2,1%          | 1,8%          |
| <b>DESPESES D'INVERSIÓ</b>  | <b>1,6%</b>   | <b>1,6%</b>   | <b>1,6%</b>   | <b>1,4%</b>   | <b>1,4%</b>   | <b>1,7%</b>   |
| 6 Inversions reals  | 1,6%          | 1,6%          | 1,6%          | 1,4%          | 1,4%          | 1,7%          |
| 7 Transferències de capital   | 0,0%          | 0,0%          | 0,0%          | 0,0%          | 0,0%          | 0,0%          |
| <b>TOTAL PRESSUPOST (sense APF)</b>                                     | <b>100,0%</b> | <b>100,0%</b> | <b>100,0%</b> | <b>100,0%</b> | <b>100,0%</b> | <b>100,0%</b> |

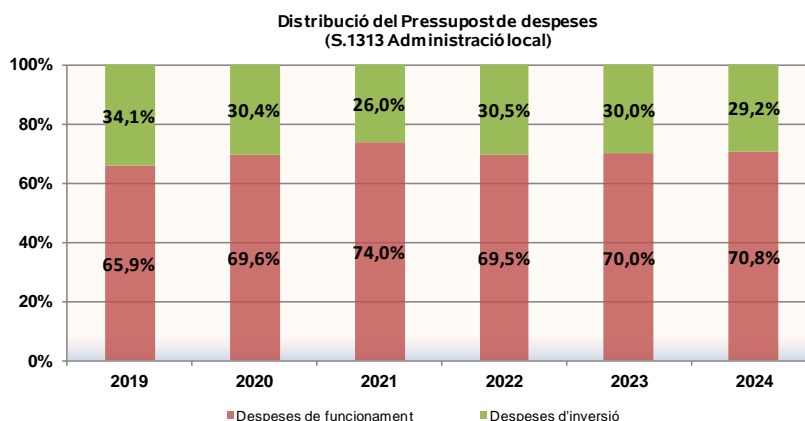


| <b>Pressupost d'Ingressos</b>   |               |               |               |               |               |               |
|---|---------------|---------------|---------------|---------------|---------------|---------------|
| <i>S.1311c Administració central (Societats públiques no de mercat)</i> | 2019          | 2020          | 2021          | 2022          | 2023          | 2024          |
| <b>INGRESSOS CORRENTS</b>   | <b>98,5%</b>  | <b>98,5%</b>  | <b>98,6%</b>  | <b>98,7%</b>  | <b>98,7%</b>  | <b>98,6%</b>  |
| 1 Impostos directes   | 0,0%          | 0,0%          | 0,0%          | 0,0%          | 0,0%          | 0,0%          |
| 2 Impostos indirectes   | 0,0%          | 0,0%          | 0,0%          | 0,0%          | 0,0%          | 0,0%          |
| 3 Taxes i altres ingressos  | 2,9%          | 2,6%          | 2,2%          | 2,3%          | 2,2%          | 1,8%          |
| 4 Transferències corrents   | 88,8%         | 88,2%         | 88,4%         | 86,4%         | 86,6%         | 87,3%         |
| 5 Ingressos patrimonials  | 6,8%          | 7,8%          | 8,0%          | 10,0%         | 9,9%          | 9,4%          |
| <b>INGRESSOS DE CAPITAL</b>   | <b>1,5%</b>   | <b>1,5%</b>   | <b>1,4%</b>   | <b>1,3%</b>   | <b>1,3%</b>   | <b>1,4%</b>   |
| 6 Alienació d'inversions reals  | 0,0%          | 0,0%          | 0,0%          | 0,0%          | 0,0%          | 0,0%          |
| 7 Transferències de capital   | 1,5%          | 1,5%          | 1,4%          | 1,3%          | 1,3%          | 1,4%          |
| <b>TOTAL PRESSUPOST (sense APF)</b>                                     | <b>100,0%</b> | <b>100,0%</b> | <b>100,0%</b> | <b>100,0%</b> | <b>100,0%</b> | <b>100,0%</b> |

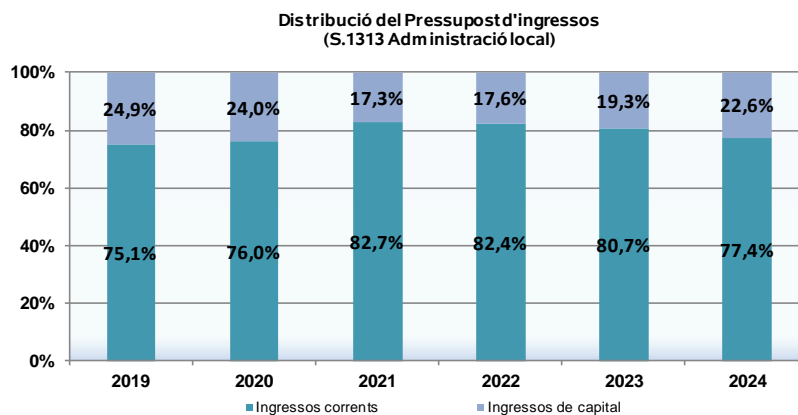


## Pressupost del Sector públic per a l'exercici 2024

| Pressupost de Despeses<br>S.1313 Administració local | 2019          | 2020          | 2021          | 2022          | 2023          | 2024          |
|--|---------------|---------------|---------------|---------------|---------------|---------------|
| <b>DESPESES DE FUNCIONAMENT</b>                      | <b>65,9%</b>  | <b>69,6%</b>  | <b>74,0%</b>  | <b>69,5%</b>  | <b>70,0%</b>  | <b>70,8%</b>  |
| 1 Despeses de personal                               | 33,1%         | 34,2%         | 36,2%         | 33,7%         | 33,1%         | 33,1%         |
| 2 Despeses en béns i serveis                         | 28,1%         | 29,2%         | 31,7%         | 30,4%         | 31,2%         | 31,8%         |
| 3 Despeses financeres                                | 0,9%          | 0,9%          | 0,8%          | 0,7%          | 1,1%          | 1,4%          |
| 4 Transferències corrents                            | 3,8%          | 5,3%          | 5,2%          | 4,6%          | 4,6%          | 4,6%          |
| <b>DESPESES D'INVERSIÓ</b>                           | <b>34,1%</b>  | <b>30,4%</b>  | <b>26,0%</b>  | <b>30,5%</b>  | <b>30,0%</b>  | <b>29,2%</b>  |
| 6 Inversions reals                                   | 34,0%         | 30,3%         | 26,0%         | 30,1%         | 29,2%         | 29,2%         |
| 7 Transferències de capital                          | 0,1%          | 0,1%          | 0,0%          | 0,4%          | 0,8%          | 0,1%          |
| <b>TOTAL PRESSUPOST (sense APF)</b>                  | <b>100,0%</b> | <b>100,0%</b> | <b>100,0%</b> | <b>100,0%</b> | <b>100,0%</b> | <b>100,0%</b> |



| Pressupost d'Ingressos<br>S.1313 Administració local | 2019          | 2020          | 2021          | 2022          | 2023          | 2024          |
|--|---------------|---------------|---------------|---------------|---------------|---------------|
| <b>INGRESSOS CORRENTS</b>                            | <b>75,1%</b>  | <b>76,0%</b>  | <b>82,7%</b>  | <b>82,4%</b>  | <b>80,7%</b>  | <b>77,4%</b>  |
| 1 Impostos directes                                  | 19,3%         | 22,3%         | 22,0%         | 21,6%         | 22,9%         | 21,8%         |
| 2 Impostos indirectes                                | 3,4%          | 3,1%          | 3,3%          | 4,2%          | 4,4%          | 3,9%          |
| 3 Taxes i altres ingressos                           | 28,1%         | 28,1%         | 28,7%         | 29,3%         | 30,2%         | 30,3%         |
| 4 Transferències corrents                            | 16,5%         | 14,9%         | 21,8%         | 19,8%         | 16,4%         | 13,7%         |
| 5 Ingressos patrimonials                             | 7,8%          | 7,6%          | 6,9%          | 7,5%          | 6,9%          | 7,8%          |
| <b>INGRESSOS DE CAPITAL</b>                          | <b>24,9%</b>  | <b>24,0%</b>  | <b>17,3%</b>  | <b>17,6%</b>  | <b>19,3%</b>  | <b>22,6%</b>  |
| 6 Alienació d'inversions reals                       | 0,3%          | 0,3%          | 0,3%          | 0,3%          | 0,0%          | 0,1%          |
| 7 Transferències de capital                          | 24,6%         | 23,7%         | 17,0%         | 17,3%         | 19,3%         | 22,5%         |
| <b>TOTAL PRESSUPOST (sense APF)</b>                  | <b>100,0%</b> | <b>100,0%</b> | <b>100,0%</b> | <b>100,0%</b> | <b>100,0%</b> | <b>100,0%</b> |



Pressupost del Sector públic per a l'exercici 2024

1.2 Pressupost segons la Llei 1/2024, de l'1 de febrer, del pressupost per a l'exercici del 2024

1.2.1 Despeses corrents, de capital i actius i passius financers

| Pressupost de DESPESES del Sector Públic<br>Llei 1/2024, de l'1 de febrer, del pressupost per a<br>l'exercici del 2024 i Pressupost dels Comuns<br>(euros) | 2023                 | 2024                 | % Pres. 2023-<br>2024 |
|--|----------------------|----------------------|-----------------------|
| <b>Administració general</b>   | <b>571.940.418</b>   | <b>648.421.531</b>   | <b>13,4%</b>          |
| Govern d'Andorra   | 571.940.418          | 648.421.531          | 13,4%                 |
| <b>Entitats parapúbliques, de dret públic i altres organismes</b>  | <b>646.754.369</b>   | <b>688.750.574</b>   | <b>6,5%</b>           |
| Caixa Andorrana de Seguretat Social (CASS)   | 375.224.277          | 413.208.301          | 10,1%                 |
| Fons de Reserva de Jubilació   | 24.558.516           | 20.651.602           | -15,9%                |
| Autoritat Financera Andorrana (AFA)  | 6.506.387            | 8.374.885            | 28,7%                 |
| Servei Andorrà d'Atenció Sanitària (SAAS)  | 96.336.299           | 104.957.045          | 8,9%                  |
| Forces Elèctriques d'Andorra (FEDA)  | 132.910.748          | 129.611.289          | -2,5%                 |
| Escola Form. Prof. Esport. i de Munt. (EFPEM)  | 425.710              | 433.536              | 1,8%                  |
| Universitat d'Andorra (UdA)  | 4.488.648            | 5.274.134            | 17,5%                 |
| Forum Nacional de la Joventut d'Andorra (FNJA)   | 89.519               | 99.367               | 11,0%                 |
| Societat de Drets d'Autor i Drets Veïns (SDADV)  | 682.190              | 825.108              | 20,9%                 |
| Consell Regulador Andorrà del Joc (CRAJ)   | 1.024.250            | 896.615              | -12,5%                |
| Agència Estatal de Resolució d'Entitats Bancàries (AREB)   | 2.326.527            | 2.388.435            | 2,7%                  |
| Agència Andorrana Antidopatge (AGAD)   | 170.854              | 196.521              | 15,0%                 |
| Cambra de Comerç, Indústria i Serveis d'Andorra (CCIS)   | 1.056.190            | 1.117.554            | 5,8%                  |
| Institut Nacional de l'Habitatge   | 814.895              | 559.847              | -31,3%                |
| Institut Andorrà de les Dones  | 139.361              | 156.337              | 12,2%                 |
| <b>Societats públiques participades per l'Administració general</b>  | <b>147.210.486</b>   | <b>158.714.233</b>   | <b>7,8%</b>           |
| Andorra Telecom, SAU   | 93.833.478           | 98.916.615           | 5,4%                  |
| Ràdio i Televisió d'Andorra, SA (RTVA, SA)   | 4.777.051            | 5.363.089            | 12,3%                 |
| Ramaders d'Andorra, SA   | 1.818.721            | 2.011.563            | 10,6%                 |
| Andorra Turisme, SAU   | 21.026.266           | 23.905.468           | 13,7%                 |
| Centre de Tractament de Residus d'Andorra, SA  | 11.251.059           | 11.661.844           | 3,7%                  |
| Andorra Desenvolupament i Inversió, SAU - ADI, SAU   | 3.536.582            | 2.241.299            | -36,6%                |
| FEDA Solucions SAU   | 1.014.042            | 1.399.920            | 38,1%                 |
| Capçalera d'Infraestructures Energètiques SAU (FEDA Ecoterm)   | 9.239.877            | 12.161.034           | 31,6%                 |
| Diquital, SAU  | 713.410              | 1.053.400            | 47,7%                 |
| <b>Organismes institucionals</b>   | <b>13.942.029</b>    | <b>15.655.827</b>    | <b>12,3%</b>          |
| Consell General  | 8.293.953            | 9.729.211            | 17,3%                 |
| Agència Andorrana de protecció de dades  | 380.008              | 382.872              | 0,8%                  |
| Raonador del ciutadà   | 406.652              | 430.626              | 5,9%                  |
| Tribunal de Comptes  | 1.323.084            | 1.463.331            | 10,6%                 |
| Agència de Qualitat de l'Enseny. Sup. d'Andorra (AQUA)   | 335.501              | 464.339              | 38,4%                 |
| Tribunal Constitucional  | 944.894              | 847.166              | -10,3%                |
| Consell Superior de la Justícia  | 2.257.937            | 2.338.281            | 3,6%                  |
| <b>TOTAL PRESSUPOST AGREGAT (Llei 1/2024)</b>  | <b>1.379.847.301</b> | <b>1.511.542.164</b> | <b>9,5%</b>           |
| <b>Comuns</b>  | <b>204.312.090</b>   | <b>221.702.671</b>   | <b>8,5%</b>           |
| Comú de Canillo  | 20.240.504           | 20.647.970           | 2,0%                  |
| Comú d'Encamp  | 34.380.492           | 37.494.745           | 9,1%                  |
| Comú d'Ordino  | 19.892.748           | 20.156.540           | 1,3%                  |
| Comú de la Massana   | 17.579.898           | 20.357.126           | 15,8%                 |
| Comú d'Andorra la Vella  | 50.669.736           | 53.888.641           | 6,4%                  |
| Comú de Sant Julià   | 21.648.637           | 24.195.766           | 11,8%                 |
| Comú d'Escaldes-Engordany  | 39.900.075           | 44.961.884           | 12,7%                 |
| <b>TOTAL PRESSUPOST AGREGAT</b>  | <b>1.584.159.391</b> | <b>1.733.244.836</b> | <b>9,4%</b>           |

Pressupost del Sector públic per a l'exercici 2024

1.2.2 Ingressos corrents, de capital i actius i passius financers

| Pressupost d'INGRESSOS del Sector Públic<br>Llei 1/2024, de l'1 de febrer, del pressupost per a<br>l'exercici del 2024 i Pressupost dels Comuns<br>(euros) | 2023                 | 2024                 | % Pres. 2023-<br>2024 |
|--|----------------------|----------------------|-----------------------|
| <b>Administració general</b>   | <b>571.940.418</b>   | <b>648.421.531</b>   | <b>13,4%</b>          |
| Govern d'Andorra   | 571.940.418          | 648.421.531          | 13,4%                 |
| <b>Entitats parapúbliques, de dret públic i altres organismes</b>  | <b>646.754.369</b>   | <b>688.750.574</b>   | <b>6,5%</b>           |
| Caixa Andorrana de Seguretat Social (CASS)   | 375.224.277          | 413.208.301          | 10,1%                 |
| Fons de Reserva de Jubilació   | 24.558.516           | 20.651.602           | -15,9%                |
| Autoritat Financera Andorrana (AFA)  | 6.506.387            | 8.374.885            | 28,7%                 |
| Servei Andorrà d'Atenció Sanitària (SAAS)  | 96.336.299           | 104.957.045          | 8,9%                  |
| Forces Elèctriques d'Andorra (FEDA)  | 132.910.748          | 129.611.289          | -2,5%                 |
| Escola Form. Prof. Esport. i de Munt. (EFPEM)  | 425.710              | 433.536              | 1,8%                  |
| Universitat d'Andorra (UdA)  | 4.488.648            | 5.274.134            | 17,5%                 |
| Forum Nacional de la Joventut d'Andorra (FNJA)   | 89.519               | 99.367               | 11,0%                 |
| Societat de Drets d'Autor i Drets Veïns (SDADV)  | 682.190              | 825.108              | 20,9%                 |
| Consell Regulador Andorrà del Joc (CRAJ)   | 1.024.250            | 896.615              | -12,5%                |
| Agència Estatal de Resolució d'Entitats Bancàries (AREB)   | 2.326.527            | 2.388.435            | 2,7%                  |
| Agència Andorrana Antidopatge (AGAD)   | 170.854              | 196.521              | 15,0%                 |
| Cambra de Comerç, Indústria i Serveis d'Andorra (CCIS)   | 1.056.190            | 1.117.554            | 5,8%                  |
| Institut Nacional de l'Habitatge   | 814.895              | 559.847              | -31,3%                |
| Institut Andorrà de les Dones  | 139.361              | 156.337              |                       |
| <b>Societats públiques participades per l'Administració general</b>  | <b>147.210.486</b>   | <b>158.714.233</b>   | <b>7,8%</b>           |
| Andorra Telecom, SAU   | 93.833.478           | 98.916.615           | 5,4%                  |
| Ràdio i Televisió d'Andorra, SA (RTVA, SA)   | 4.777.051            | 5.363.089            | 12,3%                 |
| Ramaders d'Andorra, SA   | 1.818.721            | 2.011.563            | 10,6%                 |
| Andorra Turisme, SAU   | 21.026.266           | 23.905.468           | 13,7%                 |
| Centre de Tractament de Residus d'Andorra, SA  | 11.251.059           | 11.661.844           | 3,7%                  |
| Andorra Desenvolupament i Inversió, SAU - ADI, SAU   | 3.536.582            | 2.241.299            | -36,6%                |
| FEDA Solucions SAU   | 1.014.041            | 1.399.920            | 38,1%                 |
| Capçalera d'Infraestructures Energètiques SAU (FEDA Ecoterm)   | 9.239.877            | 12.161.034           | 31,6%                 |
| Diquital, SAU  | 713.410              | 1.053.400            | 47,7%                 |
| <b>Organismes institucionals</b>   | <b>13.942.029</b>    | <b>15.655.827</b>    | <b>12,3%</b>          |
| Consell General  | 8.293.953            | 9.729.211            | 17,3%                 |
| Agència Andorrana de protecció de dades  | 380.008              | 382.872              | 0,8%                  |
| Raonador del ciutadà   | 406.652              | 430.626              | 5,9%                  |
| Tribunal de Comptes  | 1.323.084            | 1.463.331            | 10,6%                 |
| Agència de Qualitat de l'Enseny. Sup. d'Andorra (AQUA)   | 335.501              | 464.339              | 38,4%                 |
| Tribunal Constitucional  | 944.894              | 847.166              | -10,3%                |
| Consell Superior de la Justícia  | 2.257.937            | 2.338.281            | 3,6%                  |
| <b>TOTAL PRESSUPOST AGREGAT (Llei 1/2024)</b>  | <b>1.379.847.301</b> | <b>1.511.542.164</b> | <b>9,5%</b>           |
| <b>Comuns</b>  | <b>204.312.090</b>   | <b>221.702.671</b>   | <b>8,5%</b>           |
| Comú de Canillo  | 20.240.504           | 20.647.970           | 2,0%                  |
| Comú d'Encamp  | 34.380.492           | 37.494.745           | 9,1%                  |
| Comú d'Ordino  | 19.892.748           | 20.156.540           | 1,3%                  |
| Comú de la Massana   | 17.579.898           | 20.357.126           | 15,8%                 |
| Comú d'Andorra la Vella  | 50.669.736           | 53.888.641           | 6,4%                  |
| Comú de Sant Julià   | 21.648.637           | 24.195.766           | 11,8%                 |
| Comú d'Escaldes-Engordany  | 39.900.075           | 44.961.884           | 12,7%                 |
| <b>TOTAL PRESSUPOST AGREGAT</b>  | <b>1.584.159.391</b> | <b>1.733.244.835</b> | <b>9,4%</b>           |

Pressupost del Sector públic per a l'exercici 2024

1.2.3 Despeses corrents i de capital (sense actius ni passius financers)

| Pressupost de DESPESES del Sector Públic<br>Llei 1/2024, de l'1 de febrer, del pressupost per a<br>l'exercici del 2024 i Pressupost dels Comuns<br>(euros) | sense actius ni passius financers |                      | % Pres. 2023-<br>2024 |
|--|-----------------------------------|----------------------|-----------------------|
|  | 2023                              | 2024                 |                       |
| <b>Administració general</b>   | <b>553.756.991</b>                | <b>618.504.781</b>   | <b>11,7%</b>          |
| Govern d'Andorra   | 553.756.991                       | 618.504.781          | 11,7%                 |
| <b>Entitats parapúbliques, de dret públic i altres organismes</b>  | <b>610.411.467</b>                | <b>663.432.779</b>   | <b>8,7%</b>           |
| Caixa Andorrana de Seguretat Social (CASS)   | 372.311.320                       | 410.071.689          | 10,1%                 |
| Fons de Reserva de Jubilació   | 8.371.303                         | 7.915.399            | -5,4%                 |
| Autoritat Financera Andorrana (AFA)  | 6.506.387                         | 6.779.656            | 4,2%                  |
| Servei Andorrà d'Atenció Sanitària (SAAS)  | 96.336.299                        | 104.957.045          | 8,9%                  |
| Forces Elèctriques d'Andorra (FEDA)  | 115.668.016                       | 121.761.538          | 5,3%                  |
| Escola Form. Prof. Esport. i de Munt. (EFPEM)  | 425.710                           | 433.536              | 1,8%                  |
| Universitat d'Andorra (UdA)  | 4.488.648                         | 5.274.134            | 17,5%                 |
| Forum Nacional de la Joventut d'Andorra (FNJA)   | 89.519                            | 99.367               | 11,0%                 |
| Societat de Drets d'Autor i Drets Veïns (SDADV)  | 682.190                           | 825.108              | 20,9%                 |
| Consell Regulador Andorrà del Joc (CRAJ)   | 1.024.250                         | 896.615              | -12,5%                |
| Agència Estatal de Resolució d'Entitats Bancàries (AREB)   | 2.326.527                         | 2.388.435            | 2,7%                  |
| Agència Andorrana Antidopatge (AGAD)   | 170.854                           | 196.521              | 15,0%                 |
| Cambra de Comerç, Indústria i Serveis d'Andorra (CCIS)   | 1.056.190                         | 1.117.554            | 5,8%                  |
| Institut Nacional de l'Habitatge   | 814.895                           | 559.847              | -31,3%                |
| Institut Andorrà de les Dones  | 139.361                           | 156.337              | 12,2%                 |
| <b>Societats públiques participades per l'Administració general</b>  | <b>136.781.608</b>                | <b>153.363.415</b>   | <b>12,1%</b>          |
| Andorra Telecom, SAU   | 88.833.478                        | 98.696.615           | 11,1%                 |
| Ràdio i Televisió d'Andorra, SA (RTVA, SA)   | 4.777.051                         | 5.363.089            | 12,3%                 |
| Ramaders d'Andorra, SA   | 1.818.721                         | 2.011.563            | 10,6%                 |
| Andorra Turisme, SAU   | 21.026.266                        | 23.905.468           | 13,7%                 |
| Centre de Tractament de Residus d'Andorra, SA  | 6.716.589                         | 7.595.920            | 13,1%                 |
| Andorra Desenvolupament i Inversió, SAU - ADI, SAU   | 3.536.582                         | 2.241.299            | -36,6%                |
| FEDA Solucions SAU   | 875.274                           | 1.247.348            | 42,5%                 |
| Capçalera d'Infraestructures Energètiques SAU (FEDA Ecoterm)   | 8.491.282                         | 11.342.358           | 33,6%                 |
| Diquital, SAU  | 706.364                           | 959.754              | 35,9%                 |
| <b>Organismes institucionals</b>   | <b>13.937.029</b>                 | <b>15.650.827</b>    | <b>12,3%</b>          |
| Consell General  | 8.288.953                         | 9.724.211            | 17,3%                 |
| Agència Andorrana de protecció de dades  | 380.008                           | 382.872              | 0,8%                  |
| Raonador del ciutadà   | 406.652                           | 430.626              | 5,9%                  |
| Tribunal de Comptes  | 1.323.084                         | 1.463.331            | 10,6%                 |
| Agència de Qualitat de l'Enseny. Sup. d'Andorra (AQUA)   | 335.501                           | 464.339              | 38,4%                 |
| Tribunal Constitucional  | 944.894                           | 847.166              | -10,3%                |
| Consell Superior de la Justícia  | 2.257.937                         | 2.338.281            | 3,6%                  |
| <b>TOTAL PRESSUPOST AGREGAT (Llei 1/2024)</b>  | <b>1.314.887.094</b>              | <b>1.450.951.801</b> | <b>10,3%</b>          |
| <b>Comuns</b>  | <b>190.080.186</b>                | <b>208.281.034</b>   | <b>9,6%</b>           |
| Comú de Canillo  | 18.717.404                        | 19.088.073           | 2,0%                  |
| Comú d'Encamp  | 32.920.648                        | 36.028.099           | 9,4%                  |
| Comú d'Ordino  | 18.907.748                        | 19.236.540           | 1,7%                  |
| Comú de la Massana   | 15.175.816                        | 17.948.727           | 18,3%                 |
| Comú d'Andorra la Vella  | 47.833.736                        | 51.638.641           | 8,0%                  |
| Comú de Sant Julià   | 19.690.829                        | 22.964.086           | 16,6%                 |
| Comú d'Escaldes-Engordany  | 36.834.005                        | 41.376.868           | 12,3%                 |
| <b>TOTAL PRESSUPOST AGREGAT</b>  | <b>1.504.967.280</b>              | <b>1.659.232.834</b> | <b>10,3%</b>          |

Pressupost del Sector públic per a l'exercici 2024

1.2.4 Ingressos corrents i de capital (sense actius ni passius financers)

| Pressupost d'INGRESSOS del Sector Públic<br>Llei 1/2024, de l'1 de febrer, del pressupost per a<br>l'exercici del 2024 i Pressupost dels Comuns<br>(euros) | sense actius ni passius financers |                      | % Pres. 2023-<br>2024 |
|--|-----------------------------------|----------------------|-----------------------|
|  | 2023                              | 2024                 |                       |
| <b>Administració general</b>   | <b>522.306.991</b>                | <b>585.900.427</b>   | <b>12,2%</b>          |
| Govern d'Andorra   | 522.306.991                       | 585.900.427          | 12,2%                 |
| <b>Entitats parapúbliques, de dret públic i altres organismes</b>  | <b>599.645.618</b>                | <b>655.915.120</b>   | <b>9,4%</b>           |
| Caixa Andorrana de Seguretat Social (CASS)   | 373.499.356                       | 411.037.301          | 10,1%                 |
| Fons de Reserva de Jubilació   | 24.517.983                        | 20.609.368           | -15,9%                |
| Autoritat Financera Andorrana (AFA)  | 3.578.724                         | 8.374.885            | 134,0%                |
| Servei Andorrà d'Atenció Sanitària (SAAS)  | 96.336.299                        | 104.957.045          | 8,9%                  |
| Forces Elèctriques d'Andorra (FEDA)  | 93.027.856                        | 101.567.561          | 9,2%                  |
| Escola Form. Prof. Esport. i de Munt. (EFPEM)  | 400.091                           | 398.612              | -0,4%                 |
| Universitat d'Andorra (UdA)  | 4.309.051                         | 5.120.000            | 18,8%                 |
| Forum Nacional de la Joventut d'Andorra (FNJA)   | 89.519                            | 99.367               | 11,0%                 |
| Societat de Drets d'Autor i Drets Veïns (SDADV)  | 682.190                           | 825.108              | 20,9%                 |
| Consell Regulador Andorrà del Joc (CRAJ)   | 1.024.250                         | 896.615              | -12,5%                |
| Agència Estatal de Resolució d'Entitats Bancàries (AREB)   | 0                                 | 0                    | -                     |
| Agència Andorrana Antidopatge (AGAD)   | 169.854                           | 195.521              | 15,1%                 |
| Cambra de Comerç, Indústria i Serveis d'Andorra (CCIS)   | 1.056.190                         | 1.117.554            | 5,8%                  |
| Institut Nacional de l'Habitatge   | 814.895                           | 559.847              | -31,3%                |
| Institut Andorrà de les Dones  | 139.361                           | 156.337              | 12,2%                 |
| <b>Societats públiques participades per l'Administració general</b>  | <b>131.971.308</b>                | <b>139.334.736</b>   | <b>5,6%</b>           |
| Andorra Telecom, SAU   | 81.076.019                        | 84.108.362           | 3,7%                  |
| Ràdio i Televisió d'Andorra, SA (RTVA, SA)   | 4.777.051                         | 5.363.089            | 12,3%                 |
| Ramaders d'Andorra, SA   | 1.818.721                         | 2.011.563            | 10,6%                 |
| Andorra Turisme, SAU   | 21.026.266                        | 23.905.468           | 13,7%                 |
| Centre de Tractament de Residus d'Andorra, SA  | 11.251.059                        | 11.661.844           | 3,7%                  |
| Andorra Desenvolupament i Inversió, SAU - ADI, SAU   | 3.536.582                         | 2.241.299            | -36,6%                |
| FEDA Solucions SAU   | 879.506                           | 1.016.508            | 15,6%                 |
| Capçalera d'Infraestructures Energètiques SAU (FEDA Ecoterm)   | 6.892.693                         | 7.973.203            | 15,7%                 |
| Diquital, SAU  | 713.410                           | 1.053.400            | 47,7%                 |
| <b>Organismes institucionals</b>   | <b>11.508.159</b>                 | <b>13.442.533</b>    | <b>16,8%</b>          |
| Consell General  | 6.327.096                         | 7.865.182            | 24,3%                 |
| Agència Andorrana de protecció de dades  | 264.000                           | 212.250              | -19,6%                |
| Raonador del ciutadà   | 319.179                           | 327.360              | 2,6%                  |
| Tribunal de Comptes  | 1.179.552                         | 1.387.955            | 17,7%                 |
| Agència de Qualitat de l'Enseny. Sup. d'Andorra (AQUA)   | 335.501                           | 464.339              | 38,4%                 |
| Tribunal Constitucional  | 824.894                           | 847.166              | 2,7%                  |
| Consell Superior de la Justícia  | 2.257.937                         | 2.338.281            | 3,6%                  |
| <b>TOTAL PRESSUPOST AGREGAT (Llei 1/2024)</b>  | <b>1.265.432.075</b>              | <b>1.394.592.815</b> | <b>10,2%</b>          |
| <b>Comuns</b>  | <b>181.380.534</b>                | <b>204.253.434</b>   | <b>12,6%</b>          |
| Comú de Canillo  | 19.664.692                        | 20.046.573           | 1,9%                  |
| Comú d'Encamp  | 31.009.118                        | 35.977.647           | 16,0%                 |
| Comú d'Ordino  | 15.141.770                        | 15.544.856           | 2,7%                  |
| Comú de la Massana   | 16.829.898                        | 19.057.126           | 13,2%                 |
| Comú d'Andorra la Vella  | 50.669.736                        | 53.888.641           | 6,4%                  |
| Comú de Sant Julià   | 19.658.216                        | 24.195.766           | 23,1%                 |
| Comú d'Escaldes-Engordany  | 28.407.103                        | 35.542.825           | 25,1%                 |
| <b>TOTAL PRESSUPOST AGREGAT</b>  | <b>1.446.812.609</b>              | <b>1.598.846.249</b> | <b>10,5%</b>          |



## 2 Pressupost d'ingressos i despeses per sectors institucionals i capítols

### 2.1 Total Sector Públic

| DESPESES per CAPÍTOLS<br>Sector Públic                                      | 2023                 | 2024                 | Var %        | Distrib.<br>2023 | Distrib.<br>2024 |
|---|----------------------|----------------------|--------------|------------------|------------------|
| Personal  | 301.727.437          | 336.222.264          | 11,4%        | 19,0%            | 19,4%            |
| Consum de béns i serveis  | 316.137.403          | 336.226.719          | 6,4%         | 20,0%            | 19,4%            |
| Despeses financeres   | 23.428.373           | 23.653.579           | 1,0%         | 1,5%             | 1,4%             |
| Transf. corrents  | 612.437.464          | 668.400.385          | 9,1%         | 38,7%            | 38,6%            |
| <b>Total despeses corrents</b>  | <b>1.253.730.677</b> | <b>1.364.502.946</b> | <b>8,8%</b>  | <b>79,1%</b>     | <b>78,7%</b>     |
| Inversions  | 169.280.737          | 205.402.177          | 21,3%        | 10,7%            | 11,9%            |
| Transf. de capital  | 81.955.865           | 89.327.711           | 9,0%         | 5,2%             | 5,2%             |
| <b>Total despeses de capital</b>  | <b>251.236.603</b>   | <b>294.729.888</b>   | <b>17,3%</b> | <b>15,9%</b>     | <b>17,0%</b>     |
| <b>Total Pressupost de Despeses<br/>(sense actius ni passius financers)</b> | <b>1.504.967.280</b> | <b>1.659.232.834</b> | <b>10,3%</b> | <b>95,0%</b>     | <b>95,7%</b>     |
| Actius financers  | 44.418.323           | 50.745.568           | 14,2%        | 2,8%             | 2,9%             |
| Passius financers   | 34.773.788           | 23.266.433           | -33,1%       | 2,2%             | 1,3%             |
| <b>Total actius i passius financers</b>                                     | <b>79.192.111</b>    | <b>74.012.001</b>    | <b>-6,5%</b> | <b>5,0%</b>      | <b>4,3%</b>      |
| <b>Total Pressupost de Despeses</b>   | <b>1.584.159.391</b> | <b>1.733.244.836</b> | <b>9,4%</b>  | <b>100,0%</b>    | <b>100,0%</b>    |

| INGRESSOS per CAPÍTOLS<br>Sector públic                                     | 2023                 | 2024                 | Var %        | Distrib.<br>2023 | Distrib.<br>2024 |
|---|----------------------|----------------------|--------------|------------------|------------------|
| Impostos directes   | 475.236.280          | 564.162.436          | 18,7%        | 30,0%            | 32,5%            |
| Impostos indirectes   | 344.300.615          | 335.866.795          | -2,4%        | 21,7%            | 19,4%            |
| Taxes i altres ingressos  | 359.352.567          | 397.882.612          | 10,7%        | 22,7%            | 23,0%            |
| Transferències corrents   | 159.761.913          | 160.514.429          | 0,5%         | 10,1%            | 9,3%             |
| Ingressos patrimonials  | 48.109.866           | 70.971.595           | 47,5%        | 3,0%             | 4,1%             |
| <b>Total ingressos corrents</b>   | <b>1.386.761.241</b> | <b>1.529.397.867</b> | <b>10,3%</b> | <b>87,5%</b>     | <b>88,2%</b>     |
| Alienació d'inversions reals  | 4.185                | 223.949              | 5251,0%      | 0,0%             | 0,0%             |
| Transferències de capital   | 60.047.182           | 69.224.433           | 15,3%        | 3,8%             | 4,0%             |
| <b>Total ingressos de capital</b>   | <b>60.051.368</b>    | <b>69.448.382</b>    | <b>15,6%</b> | <b>3,8%</b>      | <b>4,0%</b>      |
| <b>Total Pressupost d'Ingressos<br/>(sense actius ni passius financers)</b> | <b>1.446.812.608</b> | <b>1.598.846.249</b> | <b>10,5%</b> | <b>91,3%</b>     | <b>92,2%</b>     |
| Actius financers  | 59.246.244           | 74.941.848           | 26,5%        | 3,7%             | 4,3%             |
| Passius financers   | 78.100.538           | 59.456.738           | -23,9%       | 4,9%             | 3,4%             |
| <b>Total actius i passius financers</b>                                     | <b>137.346.782</b>   | <b>134.398.587</b>   | <b>-2,1%</b> | <b>8,7%</b>      | <b>7,8%</b>      |
| <b>Total Pressupost d'Ingressos</b>   | <b>1.584.159.390</b> | <b>1.733.244.835</b> | <b>9,4%</b>  | <b>100,0%</b>    | <b>100,0%</b>    |

## 2.2 Societats no financeres (S.11)

### 2.2.1 Societats no financeres públiques (S.11001)

El SEC'2010 defineix al punt 2.45 el sector institucional "S.11 Societats no financeres" com el que està compost per les unitats institucionals dotades de personalitat jurídica que són productores de mercat i l'activitat principal de les quals és la producció de béns i serveis no financers.

El subsector "S.11001 Societats no financeres públiques" ve definit al punt 2.51 com el que està compost per totes les societats i quasi-societats no financeres i per les institucions sense finalitat de lucre dotades de personalitat jurídica que són productores de mercat i que estan sotmeses al control de les unitats de les administracions públiques.

Aquest sector institucional el componen les societats públiques que són productors de mercat: Andorra Telecom, SAU, Forces Elèctriques d'Andorra (FEDA), Ramaders d'Andorra, SA, Centre de Tractament de Residus d'Andorra (CTRA, SA), FEDA Solucions, SAU, Capçalera d'Infraestructures Energètiques SAU (FEDA Ecoterm) i Diquital, SAU.

| <b>DESPESES per CAPÍTOLS</b><br><b>S.11 Societats no financeres</b><br><b>S.11001 Públiques</b> | <b>2023</b>        | <b>2024</b>        | <b>Var %</b>  | <b>Distrib.</b><br><b>2023</b> | <b>Distrib.</b><br><b>2024</b> |
|---|--------------------|--------------------|---------------|--------------------------------|--------------------------------|
| Personal  | 26.142.185         | 27.948.721         | 6,9%          | 10,4%                          | 10,9%                          |
| Consum de béns i serveis  | 111.329.346        | 116.147.791        | 4,3%          | 44,4%                          | 45,2%                          |
| Despeses financeres   | 3.744.146          | 3.197.405          | -14,6%        | 1,5%                           | 1,2%                           |
| Transf. corrents  | 2.572.903          | 2.829.974          | 10,0%         | 1,0%                           | 1,1%                           |
| <b>Total despeses corrents</b>  | <b>143.788.580</b> | <b>150.123.890</b> | <b>4,4%</b>   | <b>57,3%</b>                   | <b>58,5%</b>                   |
| Inversions  | 59.261.695         | 65.878.605         | 11,2%         | 23,6%                          | 25,7%                          |
| Transf. de capital  | 20.059.449         | 27.612.601         | 37,7%         | 8,0%                           | 10,8%                          |
| <b>Total despeses de capital</b>  | <b>79.321.144</b>  | <b>93.491.206</b>  | <b>17,9%</b>  | <b>31,6%</b>                   | <b>36,4%</b>                   |
| <b>Total Pressupost de Despeses</b><br><b>(sense actius ni passius financers)</b>               | <b>223.109.724</b> | <b>243.615.096</b> | <b>9,2%</b>   | <b>89,0%</b>                   | <b>94,9%</b>                   |
| Actius financers  | 7.843.747          | 5.037.121          | -35,8%        | 3,1%                           | 2,0%                           |
| Passius financers   | 19.827.863         | 8.163.449          | -58,8%        | 7,9%                           | 3,2%                           |
| <b>Total actius i passius financers</b>   | <b>27.671.610</b>  | <b>13.200.570</b>  | <b>-52,3%</b> | <b>11,0%</b>                   | <b>5,1%</b>                    |
| <b>Total Pressupost de Despeses</b>   | <b>250.781.334</b> | <b>256.815.666</b> | <b>2,4%</b>   | <b>100,0%</b>                  | <b>100,0%</b>                  |

| <b>INGRESSOS per CAPÍTOLS</b><br><b>S.11 Societats no financeres</b><br><b>S.11001 Públiques</b> | <b>2023</b>        | <b>2024</b>        | <b>Var %</b>  | <b>Distrib.</b><br><b>2023</b> | <b>Distrib.</b><br><b>2024</b> |
|--|--------------------|--------------------|---------------|--------------------------------|--------------------------------|
| Impostos directes  | 0                  | 0                  | -             | 0,0%                           | 0,0%                           |
| Impostos indirectes  | 0                  | 0                  | -             | 0,0%                           | 0,0%                           |
| Taxes i altres ingressos   | 190.211.513        | 200.889.805        | 5,6%          | 75,8%                          | 78,2%                          |
| Transferències corrents  | 116.521            | 119.063            | 2,2%          | 0,0%                           | 0,0%                           |
| Ingressos patrimonials   | 5.331.231          | 8.345.072          | 56,5%         | 2,1%                           | 3,2%                           |
| <b>Total ingressos corrents</b>  | <b>195.659.264</b> | <b>209.353.940</b> | <b>7,0%</b>   | <b>78,0%</b>                   | <b>81,5%</b>                   |
| Alienació d'inversions reals   | 0                  | 38.500             | -             | 0,0%                           | 0,0%                           |
| Transferències de capital  | 0                  | 0                  | -             | 0,0%                           | 0,0%                           |
| <b>Total ingressos de capital</b>  | <b>0</b>           | <b>38.500</b>      | <b>-</b>      | <b>0,0%</b>                    | <b>0,0%</b>                    |
| <b>Total Pressupost d'Ingressos</b><br><b>(sense actius ni passius financers)</b>                | <b>195.659.264</b> | <b>209.392.440</b> | <b>7,0%</b>   | <b>78,0%</b>                   | <b>81,5%</b>                   |
| Actius financers   | 21.142.069         | 18.643.225         | -11,8%        | 8,4%                           | 7,3%                           |
| Passius financers  | 33.980.000         | 28.780.000         | -15,3%        | 13,5%                          | 11,2%                          |
| <b>Total actius i passius financers</b>  | <b>55.122.069</b>  | <b>47.423.225</b>  | <b>-14,0%</b> | <b>22,0%</b>                   | <b>18,5%</b>                   |
| <b>Total Pressupost d'Ingressos</b>  | <b>250.781.334</b> | <b>256.815.666</b> | <b>2,4%</b>   | <b>100,0%</b>                  | <b>100,0%</b>                  |

## 2.3 Institucions financeres (S.12)

### 2.3.1 Auxiliars financers (S.12601)

El SEC' 2010 defineix al punt 2.55 aquest sector institucional, "S.12 Institucions financeres", com el que està compost per les unitats institucionals dotades de personalitat jurídica que són productores de mercat i l'activitat principal de les quals és la producció de serveis financers.

El subsector "S.12601 Auxiliars financers" defineix al punt 2.95 com el que està compost per totes les institucions i quasi-societats financeres que es dediquen principalment a activitats estretament vinculades amb la intermediació financera, però que no en formen part. Al punt 2.96 distingeix diverses institucions i quasi-societats i en l'apartat g) defineix les autoritats centrals encarregades de la supervisió dels intermediaris financers i dels mercats financers, quan constitueixen unitats institucionals diferenciades.

Aquest subsector el compon l'Autoritat Financera Andorrana (AFA).

| <b>DESPESES per CAPÍTOLS</b><br><b>S.12 Institucions financeres</b><br><b>S.12601 Auxiliars financers</b> | <b>2023</b>      | <b>2024</b>      | <b>Var %</b>  | <b>Distrib.</b><br><b>2023</b> | <b>Distrib.</b><br><b>2024</b> |
|---|------------------|------------------|---------------|--------------------------------|--------------------------------|
| Personal  | 3.497.062        | 3.643.939        | 4,2%          | 53,7%                          | 43,5%                          |
| Consum de béns i serveis  | 2.362.325        | 2.622.658        | 11,0%         | 36,3%                          | 31,3%                          |
| Despeses financeres   | 20.000           | 20.840           | 4,2%          | 0,3%                           | 0,2%                           |
| Transf. corrents  | 0                | 0                | -             | 0,0%                           | 0,0%                           |
| <b>Total despeses corrents</b>  | <b>5.879.387</b> | <b>6.287.437</b> | <b>6,9%</b>   | <b>90,4%</b>                   | <b>75,1%</b>                   |
| Inversions  | 627.000          | 492.219          | -21,5%        | 9,6%                           | 5,9%                           |
| Transf. de capital  | 0                | 0                | -             | 0,0%                           | 0,0%                           |
| <b>Total despeses de capital</b>  | <b>627.000</b>   | <b>492.219</b>   | <b>-21,5%</b> | <b>9,6%</b>                    | <b>5,9%</b>                    |
| <b>Total Pressupost de Despeses</b><br><b>(sense actius ni passius financers)</b>                         | <b>6.506.387</b> | <b>6.779.656</b> | <b>4,2%</b>   | <b>100,0%</b>                  | <b>81,0%</b>                   |
| Actius financers  | 0                | 1.595.229        | -             | 0,0%                           | 19,0%                          |
| Passius financers   | 0                | 0                | -             | 0,0%                           | 0,0%                           |
| <b>Total actius i passius financers</b>   | <b>0</b>         | <b>1.595.229</b> | <b>-</b>      | <b>0,0%</b>                    | <b>19,0%</b>                   |
| <b>Total Pressupost de Despeses</b>   | <b>6.506.387</b> | <b>8.374.885</b> | <b>28,7%</b>  | <b>100,0%</b>                  | <b>100,0%</b>                  |

| <b>INGRESSOS per CAPÍTOLS</b><br><b>S.12 Institucions financeres</b><br><b>S.12601 Auxiliars financers</b> | <b>2023</b>      | <b>2024</b>      | <b>Var %</b>   | <b>Distrib.</b><br><b>2023</b> | <b>Distrib.</b><br><b>2024</b> |
|--|------------------|------------------|----------------|--------------------------------|--------------------------------|
| Impostos directes  | 0                | 0                | -              | 0,0%                           | 0,0%                           |
| Impostos indirectes  | 0                | 0                | -              | 0,0%                           | 0,0%                           |
| Taxes i altres ingressos   | 2.664.025        | 2.531.766        | -5,0%          | 40,9%                          | 30,2%                          |
| Transferències corrents  | 0                | 0                | -              | 0,0%                           | 0,0%                           |
| Ingressos patrimonials   | 914.699          | 5.843.119        | 538,8%         | 14,1%                          | 69,8%                          |
| <b>Total ingressos corrents</b>  | <b>3.578.724</b> | <b>8.374.885</b> | <b>134,0%</b>  | <b>55,0%</b>                   | <b>100,0%</b>                  |
| Alienació d'inversions reals   | 0                | 0                | -              | 0,0%                           | 0,0%                           |
| Transferències de capital  | 0                | 0                | -              | 0,0%                           | 0,0%                           |
| <b>Total ingressos de capital</b>  | <b>0</b>         | <b>0</b>         | <b>-</b>       | <b>0,0%</b>                    | <b>0,0%</b>                    |
| <b>Total Pressupost d'Ingressos</b><br><b>(sense actius ni passius financers)</b>                          | <b>3.578.724</b> | <b>8.374.885</b> | <b>134,0%</b>  | <b>55,0%</b>                   | <b>100,0%</b>                  |
| Actius financers   | 2.927.663        | 0                | -100,0%        | 45,0%                          | 0,0%                           |
| Passius financers  | 0                | 0                | -              | 0,0%                           | 0,0%                           |
| <b>Total actius i passius financers</b>  | <b>2.927.663</b> | <b>0</b>         | <b>-100,0%</b> | <b>45,0%</b>                   | <b>0,0%</b>                    |
| <b>Total Pressupost d'Ingressos</b>  | <b>6.506.387</b> | <b>8.374.885</b> | <b>28,7%</b>   | <b>100,0%</b>                  | <b>100,0%</b>                  |

## 2.4 Administracions públiques (S.13)

El SEC' 2010 defineix al punt 2.114 aquest sector institucional, "S.13 Administracions públiques", com el que inclou totes les unitats institucionals que són productors no de mercat la producció de les quals es destina al consum individual o col·lectiu, que es financen mitjançant pagaments obligatoris efectuats per unitats pertanyents a d'altres sectors i que efectuen operacions de redistribució de la renda i de la riquesa nacional. S'hi inclouen les institucions sense finalitat de lucre dotades de personalitat jurídica pròpia que són productors no de mercat i són controlades per les administracions públiques. Alhora, també inclouen institucions o quasi-societats de les administracions públiques, si la seva producció és principalment no de mercat i és controlada per una unitat de les administracions públiques.

| <b>DESPESES per CAPÍTOLS</b><br><b>S.13 Administracions públiques</b>             | <b>2023</b>          | <b>2024</b>          | <b>Var %</b> | <b>Distrib.</b><br><b>2023</b> | <b>Distrib.</b><br><b>2024</b> |
|---|----------------------|----------------------|--------------|--------------------------------|--------------------------------|
| Personal  | 272.088.191          | 304.629.604          | 12,0%        | 20,5%                          | 20,8%                          |
| Consum de béns i serveis  | 202.445.731          | 217.456.271          | 7,4%         | 15,3%                          | 14,8%                          |
| Despeses financeres   | 19.664.227           | 20.435.335           | 3,9%         | 1,5%                           | 1,4%                           |
| Transf. corrents  | 609.864.561          | 665.570.411          | 9,1%         | 46,0%                          | 45,3%                          |
| <b>Total despeses corrents</b>  | <b>1.104.062.711</b> | <b>1.208.091.620</b> | <b>9,4%</b>  | <b>83,2%</b>                   | <b>82,3%</b>                   |
| Inversions  | 109.392.042          | 139.031.352          | 27,1%        | 8,2%                           | 9,5%                           |
| Transf. de capital  | 61.896.416           | 61.715.110           | -0,3%        | 4,7%                           | 4,2%                           |
| <b>Total despeses de capital</b>  | <b>171.288.459</b>   | <b>200.746.463</b>   | <b>17,2%</b> | <b>12,9%</b>                   | <b>13,7%</b>                   |
| <b>Total Pressupost de Despeses</b><br><b>(sense actius ni passius financers)</b> | <b>1.275.351.169</b> | <b>1.408.838.083</b> | <b>10,5%</b> | <b>96,1%</b>                   | <b>96,0%</b>                   |
| Actius financers  | 36.574.576           | 44.113.218           | 20,6%        | 2,8%                           | 3,0%                           |
| Passius financers   | 14.945.926           | 15.102.984           | 1,1%         | 1,1%                           | 1,0%                           |
| <b>Total actius i passius financers</b>   | <b>51.520.501</b>    | <b>59.216.203</b>    | <b>14,9%</b> | <b>3,9%</b>                    | <b>4,0%</b>                    |
| <b>Total Pressupost de Despeses</b>   | <b>1.326.871.671</b> | <b>1.468.054.285</b> | <b>10,6%</b> | <b>100,0%</b>                  | <b>100,0%</b>                  |

| <b>INGRESSOS per CAPÍTOLS</b><br><b>S.13 Administracions públiques</b>            | <b>2023</b>          | <b>2024</b>          | <b>Var %</b> | <b>Distrib.</b><br><b>2023</b> | <b>Distrib.</b><br><b>2024</b> |
|---|----------------------|----------------------|--------------|--------------------------------|--------------------------------|
| Impostos directes   | 475.236.280          | 564.162.436          | 18,7%        | 35,8%                          | 38,4%                          |
| Impostos indirectes   | 344.300.615          | 335.866.795          | -2,4%        | 25,9%                          | 22,9%                          |
| Taxes i altres ingressos  | 166.477.029          | 194.461.041          | 16,8%        | 12,5%                          | 13,2%                          |
| Transferències corrents   | 159.645.392          | 160.395.366          | 0,5%         | 12,0%                          | 10,9%                          |
| Ingressos patrimonials  | 41.863.936           | 56.783.405           | 35,6%        | 3,2%                           | 3,9%                           |
| <b>Total ingressos corrents</b>   | <b>1.187.523.253</b> | <b>1.311.669.042</b> | <b>10,5%</b> | <b>89,5%</b>                   | <b>89,3%</b>                   |
| Alienació d'inversions reals  | 4.185                | 185.449              | 4331,1%      | 0,0%                           | 0,0%                           |
| Transferències de capital   | 60.047.182           | 69.224.433           | 15,3%        | 4,5%                           | 4,7%                           |
| <b>Total ingressos de capital</b>   | <b>60.051.368</b>    | <b>69.409.882</b>    | <b>15,6%</b> | <b>4,5%</b>                    | <b>4,7%</b>                    |
| <b>Total Pressupost d'Ingressos</b><br><b>(sense actius ni passius financers)</b> | <b>1.247.574.620</b> | <b>1.381.078.924</b> | <b>10,7%</b> | <b>94,0%</b>                   | <b>94,1%</b>                   |
| Actius financers  | 35.176.512           | 56.298.623           | 60,0%        | 2,7%                           | 3,8%                           |
| Passius financers   | 44.120.538           | 30.676.738           | -30,5%       | 3,3%                           | 2,1%                           |
| <b>Total actius i passius financers</b>   | <b>79.297.050</b>    | <b>86.975.361</b>    | <b>9,7%</b>  | <b>6,0%</b>                    | <b>5,9%</b>                    |
| <b>Total Pressupost d'Ingressos</b>   | <b>1.326.871.670</b> | <b>1.468.054.285</b> | <b>10,6%</b> | <b>100,0%</b>                  | <b>100,0%</b>                  |

Pressupost del Sector públic per a l'exercici 2024

2.4.1 Administració central (S.1311a)

Aquest subsector, "S.1311a Administració central", dins el sector Administracions públiques, el componen el Govern d'Andorra i l'Agència Estatal de Resolució d'entitats Bancàries (AREB).

| <b>DESPESES per CAPÍTOLS</b><br><b>S.13 Administracions públiques</b><br><b>S.1311a Administració central</b> | <b>2023</b>        | <b>2024</b>        | <b>Var %</b> | <b>Distrib.</b><br><b>2023</b> | <b>Distrib.</b><br><b>2024</b> |
|---|--------------------|--------------------|--------------|--------------------------------|--------------------------------|
| Personal  | 132.257.775        | 149.290.953        | 12,9%        | 23,0%                          | 22,9%                          |
| Consum de béns i serveis  | 64.773.717         | 69.763.180         | 7,7%         | 11,3%                          | 10,7%                          |
| Despeses financeres   | 17.547.241         | 17.421.941         | -0,7%        | 3,1%                           | 2,7%                           |
| Transf. corrents  | 258.776.528        | 273.309.372        | 5,6%         | 45,1%                          | 42,0%                          |
| <b>Total despeses corrents</b>  | <b>473.355.261</b> | <b>509.785.446</b> | <b>7,7%</b>  | <b>82,4%</b>                   | <b>78,3%</b>                   |
| Inversions  | 44.443.797         | 67.422.164         | 51,7%        | 7,7%                           | 10,4%                          |
| Transf. de capital  | 38.284.460         | 43.685.605         | 14,1%        | 6,7%                           | 6,7%                           |
| <b>Total despeses de capital</b>  | <b>82.728.257</b>  | <b>111.107.770</b> | <b>34,3%</b> | <b>14,4%</b>                   | <b>17,1%</b>                   |
| <b>Total Pressupost de Despeses</b><br><b>(sense actius ni passius financers)</b>                             | <b>556.083.518</b> | <b>620.893.216</b> | <b>11,7%</b> | <b>96,8%</b>                   | <b>95,4%</b>                   |
| Actius financers  | 13.317.220         | 24.738.548         | 85,8%        | 2,3%                           | 3,8%                           |
| Passius financers   | 4.866.207          | 5.178.202          | 6,4%         | 0,8%                           | 0,8%                           |
| <b>Total actius i passius financers</b>   | <b>18.183.427</b>  | <b>29.916.750</b>  | <b>64,5%</b> | <b>3,2%</b>                    | <b>4,6%</b>                    |
| <b>Total Pressupost de Despeses</b>   | <b>574.266.945</b> | <b>650.809.966</b> | <b>13,3%</b> | <b>100,0%</b>                  | <b>100,0%</b>                  |

| <b>INGRESSOS per CAPÍTOLS</b><br><b>S.13 Administracions públiques</b><br><b>S.1311a Administració central</b> | <b>2023</b>        | <b>2024</b>        | <b>Var %</b>  | <b>Distrib.</b><br><b>2023</b> | <b>Distrib.</b><br><b>2024</b> |
|--|--------------------|--------------------|---------------|--------------------------------|--------------------------------|
| Impostos directes  | 114.541.588        | 155.837.325        | 36,1%         | 19,9%                          | 23,9%                          |
| Impostos indirectes  | 336.356.189        | 327.925.956        | -2,5%         | 58,6%                          | 50,4%                          |
| Taxes i altres ingressos   | 47.581.305         | 66.996.194         | 40,8%         | 8,3%                           | 10,3%                          |
| Transferències corrents  | 37.631             | 37.631             | 0,0%          | 0,0%                           | 0,0%                           |
| Ingressos patrimonials   | 23.786.094         | 35.088.321         | 47,5%         | 4,1%                           | 5,4%                           |
| <b>Total ingressos corrents</b>  | <b>522.302.807</b> | <b>585.885.427</b> | <b>12,2%</b>  | <b>91,0%</b>                   | <b>90,0%</b>                   |
| Alienació d'inversions reals   | 4.184              | 15.000             | 258,5%        | 0,0%                           | 0,0%                           |
| Transferències de capital  | 0                  | 0                  | -             | 0,0%                           | 0,0%                           |
| <b>Total ingressos de capital</b>  | <b>4.184</b>       | <b>15.000</b>      | <b>258,5%</b> | <b>0,0%</b>                    | <b>0,0%</b>                    |
| <b>Total Pressupost d'Ingressos</b><br><b>(sense actius ni passius financers)</b>                              | <b>522.306.991</b> | <b>585.900.427</b> | <b>12,2%</b>  | <b>91,0%</b>                   | <b>90,0%</b>                   |
| Actius financers   | 20.954.211         | 42.752.895         | 104,0%        | 3,6%                           | 6,6%                           |
| Passius financers  | 31.005.743         | 22.156.643         | -28,5%        | 5,4%                           | 3,4%                           |
| <b>Total actius i passius financers</b>  | <b>51.959.954</b>  | <b>64.909.538</b>  | <b>24,9%</b>  | <b>9,0%</b>                    | <b>10,0%</b>                   |
| <b>Total Pressupost d'Ingressos</b>  | <b>574.266.945</b> | <b>650.809.966</b> | <b>13,3%</b>  | <b>100,0%</b>                  | <b>100,0%</b>                  |

## 2.4.2 Administració central: institucions sense finalitat de lucre (S.1311b)

El subsector "S.1311b Administració central: institucions sense finalitat de lucre" dins el sector Administracions públiques, el componen les entitats següents: Servei Andorrà d'Atenció Sanitària (SAAS), Escola de Formacions Professionals Esportives i de Muntanya (EFPEM), Universitat d'Andorra (UdA), Fòrum Nacional de la Joventut d'Andorra (FNJA), Societat de Drets d'Autor i Drets Veïns (SDADV), Centre Regulador Andorrà del Joc (CRAJ), Tribunal Constitucional, Agència Andorrana Antidopatge (AGAD), Consell Superior de la Justícia, Consell General (més Tribunal de Comptes, Agència de Protecció de Dades d'Andorra, Raonador del Ciutadà i Agència de Qualitat de l'Ensenyament Superior d'Andorra AQUA), Cambra de Comerç, Indústria i Serveis d'Andorra (CCIS), Institut Nacional de l'Habitatge i Institut Andorrà de les Dones.

| <b>DESPESES per CAPÍTOLS</b><br><b>S.13 Administracions públiques</b><br><b>S.1311b Administració central</b><br><b>(institucions sense finalitat de lucre)</b> | <b>2023</b>        | <b>2024</b>        | <b>Var %</b> | <b>Distrib.</b><br><b>2023</b> | <b>Distrib.</b><br><b>2024</b> |
|---|--------------------|--------------------|--------------|--------------------------------|--------------------------------|
| Personal  | 64.199.467         | 71.814.682         | 11,9%        | 53,9%                          | 55,2%                          |
| Consum de béns i serveis  | 47.485.262         | 49.295.992         | 3,8%         | 39,8%                          | 37,9%                          |
| Despeses financeres   | 77.554             | 81.916             | 5,6%         | 0,1%                           | 0,1%                           |
| Transf. corrents  | 3.586.536          | 3.522.009          | -1,8%        | 3,0%                           | 2,7%                           |
| <b>Total despeses corrents</b>  | <b>115.348.819</b> | <b>124.714.600</b> | <b>8,1%</b>  | <b>96,8%</b>                   | <b>95,8%</b>                   |
| Inversions  | 3.744.895          | 5.383.610          | 43,8%        | 3,1%                           | 4,1%                           |
| Transf. de capital  | 71.229             | 68.679             | -3,6%        | 0,1%                           | 0,1%                           |
| <b>Total despeses de capital</b>  | <b>3.816.124</b>   | <b>5.452.289</b>   | <b>42,9%</b> | <b>3,2%</b>                    | <b>4,2%</b>                    |
| <b>Total Pressupost de Despeses</b><br><b>(sense actius ni passius financers)</b>   | <b>119.164.943</b> | <b>130.166.889</b> | <b>9,2%</b>  | <b>100,0%</b>                  | <b>100,0%</b>                  |
| Actius financers  | 0                  | 0                  | -            | 0,0%                           | 0,0%                           |
| Passius financers   | 5.000              | 5.000              | 0,0%         | 0,0%                           | 0,0%                           |
| <b>Total actius i passius financers</b>   | <b>5.000</b>       | <b>5.000</b>       | <b>0,0%</b>  | <b>0,0%</b>                    | <b>0,0%</b>                    |
| <b>Total Pressupost de Despeses</b>   | <b>119.169.943</b> | <b>130.171.889</b> | <b>9,2%</b>  | <b>100,0%</b>                  | <b>100,0%</b>                  |

| <b>INGRESSOS per CAPÍTOLS</b><br><b>S.13 Administracions públiques</b><br><b>S.1311b Administració central</b><br><b>(institucions sense finalitat de lucre)</b> | <b>2023</b>        | <b>2024</b>        | <b>Var %</b> | <b>Distrib.</b><br><b>2023</b> | <b>Distrib.</b><br><b>2024</b> |
|--|--------------------|--------------------|--------------|--------------------------------|--------------------------------|
| Impostos directes  | 0                  | 0                  | -            | 0,0%                           | 0,0%                           |
| Impostos indirectes  | 0                  | 0                  | -            | 0,0%                           | 0,0%                           |
| Taxes i altres ingressos   | 61.841.459         | 63.272.133         | 2,3%         | 51,9%                          | 48,6%                          |
| Transferències corrents  | 51.811.304         | 59.417.082         | 14,7%        | 43,5%                          | 45,6%                          |
| Ingressos patrimonials   | 98.484             | 86.014             | -12,7%       | 0,1%                           | 0,1%                           |
| <b>Total ingressos corrents</b>  | <b>113.751.247</b> | <b>122.775.229</b> | <b>7,9%</b>  | <b>95,5%</b>                   | <b>94,3%</b>                   |
| Alienació d'inversions reals   | 0                  | 0                  | -            | 0,0%                           | 0,0%                           |
| Transferències de capital  | 2.778.611          | 4.993.309          | 79,7%        | 2,3%                           | 3,8%                           |
| <b>Total ingressos de capital</b>  | <b>2.778.611</b>   | <b>4.993.309</b>   | <b>79,7%</b> | <b>2,3%</b>                    | <b>3,8%</b>                    |
| <b>Total Pressupost d'Ingressos</b><br><b>(sense actius ni passius financers)</b>  | <b>116.529.858</b> | <b>127.768.538</b> | <b>9,6%</b>  | <b>97,8%</b>                   | <b>98,2%</b>                   |
| Actius financers   | 2.637.085          | 2.400.351          | -9,0%        | 2,2%                           | 1,8%                           |
| Passius financers  | 3.000              | 3.000              | 0,0%         | 0,0%                           | 0,0%                           |
| <b>Total actius i passius financers</b>  | <b>2.640.085</b>   | <b>2.403.351</b>   | <b>-9,0%</b> | <b>2,2%</b>                    | <b>1,8%</b>                    |
| <b>Total Pressupost d'Ingressos</b>  | <b>119.169.943</b> | <b>130.171.889</b> | <b>9,2%</b>  | <b>100,0%</b>                  | <b>100,0%</b>                  |

2.4.3 Administració central: societats públiques no de mercat (S.1311c)

El subsector "S.1311c Administració central: societats públiques no de mercat", dins el sector Administracions públiques, el componen les societats públiques següents: Ràdio i Televisió d'Andorra, SA (RTVA, SA), Andorra Turisme, SAU i Andorra Desenvolupament i Inversió, SAU (ADI, SAU).

| <b>DESPESES per CAPÍTOLS</b><br><b>S.13 Administracions públiques</b><br><b>S.1311c Administració central</b><br><b>(Stats. públiques no de mercat)</b> | <b>2023</b>       | <b>2024</b>       | <b>Var %</b> | <b>Distrib.</b><br><b>2023</b> | <b>Distrib.</b><br><b>2024</b> |
|---|-------------------|-------------------|--------------|--------------------------------|--------------------------------|
| Personal  | 5.547.014         | 6.311.566         | 13,8%        | 18,9%                          | 20,0%                          |
| Consum de béns i serveis  | 22.732.692        | 24.082.121        | 5,9%         | 77,5%                          | 76,4%                          |
| Despeses financeres   | 24.700            | 24.800            | 0,4%         | 0,1%                           | 0,1%                           |
| Transf. corrents  | 611.000           | 561.000           | -8,2%        | 2,1%                           | 1,8%                           |
| <b>Total despeses corrents</b>  | <b>28.915.406</b> | <b>30.979.487</b> | <b>7,1%</b>  | <b>98,6%</b>                   | <b>98,3%</b>                   |
| Inversions  | 424.493           | 530.369           | 24,9%        | 1,4%                           | 1,7%                           |
| Transf. de capital  | 0                 | 0                 | -            | 0,0%                           | 0,0%                           |
| <b>Total despeses de capital</b>  | <b>424.493</b>    | <b>530.369</b>    | <b>24,9%</b> | <b>1,4%</b>                    | <b>1,7%</b>                    |
| <b>Total Pressupost de Despeses</b><br><b>(sense actius ni passius financers)</b>   | <b>29.339.900</b> | <b>31.509.856</b> | <b>7,4%</b>  | <b>100,0%</b>                  | <b>100,0%</b>                  |
| Actius financers  | 0                 | 0                 | -            | 0,0%                           | 0,0%                           |
| Passius financers   | 0                 | 0                 | -            | 0,0%                           | 0,0%                           |
| <b>Total actius i passius financers</b>   | <b>0</b>          | <b>0</b>          | <b>-</b>     | <b>0,0%</b>                    | <b>0,0%</b>                    |
| <b>Total Pressupost de Despeses</b>   | <b>29.339.900</b> | <b>31.509.856</b> | <b>7,4%</b>  | <b>100,0%</b>                  | <b>100,0%</b>                  |

| <b>INGRESSOS per CAPÍTOLS</b><br><b>S.13 Administracions públiques</b><br><b>S.1311c Administració central</b><br><b>(Stats. públiques no de mercat)</b> | <b>2023</b>       | <b>2024</b>       | <b>Var %</b> | <b>Distrib.</b><br><b>2023</b> | <b>Distrib.</b><br><b>2024</b> |
|--|-------------------|-------------------|--------------|--------------------------------|--------------------------------|
| Impostos directes  | 0                 | 0                 | -            | 0,0%                           | 0,0%                           |
| Impostos indirectes  | 0                 | 0                 | -            | 0,0%                           | 0,0%                           |
| Taxes i altres ingressos   | 640.000           | 579.800           | -9,4%        | 2,2%                           | 1,8%                           |
| Transferències corrents  | 25.421.765        | 27.522.245        | 8,3%         | 86,6%                          | 87,3%                          |
| Ingressos patrimonials   | 2.903.250         | 2.976.650         | 2,5%         | 9,9%                           | 9,4%                           |
| <b>Total ingressos corrents</b>  | <b>28.965.015</b> | <b>31.078.695</b> | <b>7,3%</b>  | <b>98,7%</b>                   | <b>98,6%</b>                   |
| Alienació d'inversions reals   | 0                 | 0                 | -            | 0,0%                           | 0,0%                           |
| Transferències de capital  | 374.885           | 431.161           | 15,0%        | 1,3%                           | 1,4%                           |
| <b>Total ingressos de capital</b>  | <b>374.885</b>    | <b>431.161</b>    | <b>15,0%</b> | <b>1,3%</b>                    | <b>1,4%</b>                    |
| <b>Total Pressupost d'Ingressos</b><br><b>(sense actius ni passius financers)</b>  | <b>29.339.900</b> | <b>31.509.856</b> | <b>7,4%</b>  | <b>100,0%</b>                  | <b>100,0%</b>                  |
| Actius financers   | 0                 | 0                 | -            | 0,0%                           | 0,0%                           |
| Passius financers  | 0                 | 0                 | -            | 0,0%                           | 0,0%                           |
| <b>Total actius i passius financers</b>  | <b>0</b>          | <b>0</b>          | <b>-</b>     | <b>0,0%</b>                    | <b>0,0%</b>                    |
| <b>Total Pressupost d'Ingressos</b>  | <b>29.339.900</b> | <b>31.509.856</b> | <b>7,4%</b>  | <b>100,0%</b>                  | <b>100,0%</b>                  |



#### 2.4.4 Administració local (S.1313)

El subsector "S.1313 Administració local", dins el sector Administracions públiques, ve definit al SEC' 2010 al punt 2.116, com el que comprèn totes les administracions públiques la competència de les quals abasta únicament una circumscripció local del territori econòmic, a excepció del fons de la seguretat social de les mateixes corporacions locals. S'hi inclouen, a més, les institucions sense finalitat de lucre controlades i finançades per les corporacions locals i la competència de les quals es limita al seu territori econòmic.

Aquest subsector institucional el componen els set comuns.

| <b>DESPESES per CAPÍTOL<br/>S.1313 Administració local</b>                  | <b>2023</b>        | <b>2024</b>        | <b>Var %</b> | <b>Distrib.<br/>2023</b> | <b>Distrib.<br/>2024</b> |
|---|--------------------|--------------------|--------------|--------------------------|--------------------------|
| Personal  | 62.961.009         | 68.934.737         | 9,5%         | 30,8%                    | 31,1%                    |
| Consum de béns i serveis  | 59.274.552         | 66.231.948         | 11,7%        | 29,0%                    | 29,9%                    |
| Despeses financeres   | 2.003.932          | 2.901.277          | 44,8%        | 1,0%                     | 1,3%                     |
| Transf. corrents  | 8.722.513          | 9.477.719          | 8,7%         | 4,3%                     | 4,3%                     |
| <b>Total despeses corrents</b>  | <b>132.962.006</b> | <b>147.545.680</b> | <b>11,0%</b> | <b>65,1%</b>             | <b>66,6%</b>             |
| Inversions  | 55.527.953         | 60.609.650         | 9,2%         | 27,2%                    | 27,3%                    |
| Transf. de capital  | 1.590.227          | 125.704            | -92,1%       | 0,8%                     | 0,1%                     |
| <b>Total despeses de capital</b>  | <b>57.118.180</b>  | <b>60.735.354</b>  | <b>6,3%</b>  | <b>28,0%</b>             | <b>27,4%</b>             |
| <b>Total Pressupost de Despeses<br/>(sense actius ni passius financers)</b> | <b>190.080.186</b> | <b>208.281.034</b> | <b>9,6%</b>  | <b>93,0%</b>             | <b>93,9%</b>             |
| Actius financers  | 4.157.185          | 3.501.855          | -15,8%       | 2,0%                     | 1,6%                     |
| Passius financers   | 10.074.719         | 9.919.783          | -1,5%        | 4,9%                     | 4,5%                     |
| <b>Total actius i passius financers</b>                                     | <b>14.231.904</b>  | <b>13.421.638</b>  | <b>-5,7%</b> | <b>7,0%</b>              | <b>6,1%</b>              |
| <b>Total Pressupost de Despeses</b>   | <b>204.312.090</b> | <b>221.702.671</b> | <b>8,5%</b>  | <b>100,0%</b>            | <b>100,0%</b>            |

| <b>INGRESSOS per CAPÍTOLS<br/>S.1313 Administració local</b>                | <b>2023</b>        | <b>2024</b>        | <b>Var %</b>  | <b>Distrib.<br/>2023</b> | <b>Distrib.<br/>2024</b> |
|---|--------------------|--------------------|---------------|--------------------------|--------------------------|
| Impostos directes   | 41.550.481         | 44.576.029         | 7,3%          | 20,3%                    | 20,1%                    |
| Impostos indirectes   | 7.944.426          | 7.940.839          | 0,0%          | 3,9%                     | 3,6%                     |
| Taxes   | 54.743.979         | 61.837.993         | 13,0%         | 26,8%                    | 27,9%                    |
| Transf. corrents  | 29.690.833         | 27.905.108         | -6,0%         | 14,5%                    | 12,6%                    |
| Ingressos patrimonials  | 12.507.626         | 15.858.175         | 26,8%         | 6,1%                     | 7,2%                     |
| <b>Total ingressos corrents</b>   | <b>146.437.345</b> | <b>158.118.143</b> | <b>8,0%</b>   | <b>71,7%</b>             | <b>71,3%</b>             |
| Alien. inver. reals   | 1                  | 170.449            | -             | 0,0%                     | 0,1%                     |
| Transfers. capital  | 34.943.187         | 45.964.841         | 31,5%         | 17,1%                    | 20,7%                    |
| <b>Total ingressos de capital</b>   | <b>34.943.188</b>  | <b>46.135.290</b>  | <b>32,0%</b>  | <b>17,1%</b>             | <b>20,8%</b>             |
| <b>Total Pressupost d'Ingressos<br/>(sense actius ni passius financers)</b> | <b>181.380.533</b> | <b>204.253.434</b> | <b>12,6%</b>  | <b>88,8%</b>             | <b>92,1%</b>             |
| Actius financers  | 9.819.761          | 8.932.143          | -9,0%         | 4,8%                     | 4,0%                     |
| Passius financers   | 13.111.795         | 8.517.095          | -35,0%        | 6,4%                     | 3,8%                     |
| <b>Total actius i passius financers</b>                                     | <b>22.931.556</b>  | <b>17.449.238</b>  | <b>-23,9%</b> | <b>11,2%</b>             | <b>7,9%</b>              |
| <b>Total Pressupost d'Ingressos</b>   | <b>204.312.089</b> | <b>221.702.671</b> | <b>8,5%</b>   | <b>100,0%</b>            | <b>100,0%</b>            |



Pressupost del Sector públic per a l'exercici 2024

2.4.5 Fons de la Seguretat Social (S.1314)

El subsector "S.1314 Fons de la Seguretat Social", dins el sector Administracions públiques, està definit al SEC' 2010, al punt 2.117, com el que comprèn les unitats institucionals, centrals i territorials l'activitat principal de les quals consisteix a proporcionar prestacions socials i que compleixen els dos criteris següents:

Determinats grups de la població estan obligats a participar en el sistema o a pagar cotitzacions, en virtut de disposicions legals o normatives.

Independentment del paper que desenvolupin com a organismes de supervisió o com a ocupadors, les administracions públiques són responsables de la gestió d'aquestes unitats referent a l'establiment o l'aprovació de les cotitzacions i les prestacions.

Aquest subsector institucional el componen la Caixa Andorrana de Seguretat Social (CASS) i el Fons de Reserva de Jubilació.

| <b>DESPESES per CAPÍTOLS</b>  |                    |                    |               |                      |                      |
|---|--------------------|--------------------|---------------|----------------------|----------------------|
| <b>S.13 Administracions públiques</b>                                   | <b>2023</b>        | <b>2024</b>        | <b>Var %</b>  | <b>Distrib. 2023</b> | <b>Distrib. 2024</b> |
| <b>S.1314 Fons de la seguretat social</b>                               |                    |                    |               |                      |                      |
| Personal  | 7.122.926          | 8.277.666          | 16,2%         | 1,8%                 | 1,9%                 |
| Consum de béns i serveis  | 8.179.508          | 8.083.030          | -1,2%         | 2,0%                 | 1,9%                 |
| Despeses financeres   | 10.800             | 5.400              | -50,0%        | 0,0%                 | 0,0%                 |
| Transf. corrents  | 338.167.985        | 378.700.311        | 12,0%         | 84,6%                | 87,3%                |
| <b>Total despeses corrents</b>  | <b>353.481.219</b> | <b>395.066.407</b> | <b>11,8%</b>  | <b>88,4%</b>         | <b>91,1%</b>         |
| Inversions  | 5.250.904          | 5.085.559          | -3,1%         | 1,3%                 | 1,2%                 |
| Transf. de capital  | 21.950.500         | 17.835.122         | -18,7%        | 5,5%                 | 4,1%                 |
| <b>Total despeses de capital</b>  | <b>27.201.404</b>  | <b>22.920.681</b>  | <b>-15,7%</b> | <b>6,8%</b>          | <b>5,3%</b>          |
| <b>Total Pressupost de Despeses (sense actius ni passius financers)</b> | <b>380.682.623</b> | <b>417.987.088</b> | <b>9,8%</b>   | <b>95,2%</b>         | <b>96,3%</b>         |
| Actius financers  | 19.100.170         | 15.872.815         | -16,9%        | 4,8%                 | 3,7%                 |
| Passius financers   | 0                  | 0                  | -             | 0,0%                 | 0,0%                 |
| <b>Total actius i passius financers</b>                                 | <b>19.100.170</b>  | <b>15.872.815</b>  | <b>-16,9%</b> | <b>4,8%</b>          | <b>3,7%</b>          |
| <b>Total Pressupost de Despeses</b>                                     | <b>399.782.793</b> | <b>433.859.903</b> | <b>8,5%</b>   | <b>100,0%</b>        | <b>100,0%</b>        |

| <b>INGRESSOS per CAPÍTOLS</b>   |                    |                    |               |                      |                      |
|---|--------------------|--------------------|---------------|----------------------|----------------------|
| <b>S.13 Administracions públiques</b>                                   | <b>2023</b>        | <b>2024</b>        | <b>Var %</b>  | <b>Distrib. 2023</b> | <b>Distrib. 2024</b> |
| <b>S.1314 Fons de la seguretat social</b>                               |                    |                    |               |                      |                      |
| Impostos directes   | 319.144.211        | 363.749.082        | 14,0%         | 79,8%                | 83,8%                |
| Impostos indirectes   | 0                  | 0                  | -             | 0,0%                 | 0,0%                 |
| Taxes i altres ingressos  | 1.670.286          | 1.774.920          | 6,3%          | 0,4%                 | 0,4%                 |
| Transferències corrents   | 52.683.860         | 45.513.300         | -13,6%        | 13,2%                | 10,5%                |
| Ingressos patrimonials  | 2.568.482          | 2.774.245          | 8,0%          | 0,6%                 | 0,6%                 |
| <b>Total ingressos corrents</b>   | <b>376.066.839</b> | <b>413.811.547</b> | <b>10,0%</b>  | <b>94,1%</b>         | <b>95,4%</b>         |
| Alienació d'inversions reals  | 0                  | 0                  | -             | 0,0%                 | 0,0%                 |
| Transferències de capital   | 21.950.500         | 17.835.122         | -18,7%        | 5,5%                 | 4,1%                 |
| <b>Total ingressos de capital</b>                                       | <b>21.950.500</b>  | <b>17.835.122</b>  | <b>-18,7%</b> | <b>5,5%</b>          | <b>4,1%</b>          |
| <b>Total Pressupost d'Ingressos (sense actius ni passius financers)</b> | <b>398.017.339</b> | <b>431.646.669</b> | <b>8,4%</b>   | <b>99,6%</b>         | <b>99,5%</b>         |
| Actius financers  | 1.765.454          | 2.213.234          | 25,4%         | 0,4%                 | 0,5%                 |
| Passius financers   | 0                  | 0                  | -             | 0,0%                 | 0,0%                 |
| <b>Total actius i passius financers</b>                                 | <b>1.765.454</b>   | <b>2.213.234</b>   | <b>25,4%</b>  | <b>0,4%</b>          | <b>0,5%</b>          |
| <b>Total Pressupost d'Ingressos</b>                                     | <b>399.782.793</b> | <b>433.859.903</b> | <b>8,5%</b>   | <b>100,0%</b>        | <b>100,0%</b>        |

Pressupost del Sector públic per a l'exercici 2024

3 Pressupost d'ingressos i despeses per capítols, sectors institucionals i entitats

3.1 Despeses per capítols, sectors institucionals i entitats

3.1.1 Despeses de personal (capítol 1)

| PRESSUPOST DE DESPESES DE PERSONAL (€)                              | 2023               | 2024               | Var %        | Distrib. 2023 | Distrib. 2024 |
|---|--------------------|--------------------|--------------|---------------|---------------|
| <b>S.11 Societats no financeres</b>                                 | <b>26.142.185</b>  | <b>27.948.721</b>  | <b>6,9%</b>  | <b>8,7%</b>   | <b>8,3%</b>   |
| <u>S.11001 Públiques</u>  | <u>26.142.185</u>  | <u>27.948.721</u>  | <u>6,9%</u>  | <u>8,7%</u>   | <u>8,3%</u>   |
| Andorra Telecom, SAU  | 15.863.826         | 16.404.904         | 3,4%         | 5,3%          | 4,9%          |
| Forces Elèctriques d'Andorra (FEDA)                                 | 7.574.961          | 8.564.664          | 13,1%        | 2,5%          | 2,5%          |
| Ramaders d'Andorra, SA  | 169.521            | 213.213            | 25,8%        | 0,1%          | 0,1%          |
| Centre de Tractament de Residus d'Andorra, SA (CTRA, SA)            | 1.450.622          | 1.630.245          | 12,4%        | 0,5%          | 0,5%          |
| FEDA Solucions SAU  | 186.196            | 190.275            | 2,2%         | 0,1%          | 0,1%          |
| Capçalera d'Infraestructures Energètiques SAU (FEDA Ecoterm)        | 438.007            | 478.515            | 9,2%         | 0,1%          | 0,1%          |
| Diquital, SAU   | 459.052            | 466.905            | 1,7%         | 0,2%          | 0,1%          |
| <b>S.12 Institucions financeres</b>                                 | <b>3.497.062</b>   | <b>3.643.939</b>   | <b>4,2%</b>  | <b>1,2%</b>   | <b>1,1%</b>   |
| <u>S.12601 Auxiliars financeres</u>                                 | <u>3.497.062</u>   | <u>3.643.939</u>   | <u>4,2%</u>  | <u>1,2%</u>   | <u>1,1%</u>   |
| Autoritat Financera Andorrana (AFA)                                 | 3.497.062          | 3.643.939          | 4,2%         | 1,2%          | 1,1%          |
| <b>S.13 Administracions públiques</b>                               | <b>272.088.191</b> | <b>304.629.604</b> | <b>12,0%</b> | <b>90,2%</b>  | <b>90,6%</b>  |
| <u>S.1311a Administració central</u>                                | <u>132.257.775</u> | <u>149.290.953</u> | <u>12,9%</u> | <u>43,8%</u>  | <u>44,4%</u>  |
| Govern d'Andorra  | 131.468.528        | 148.497.847        | 13,0%        | 43,6%         | 44,2%         |
| Agència Estatal de Resolució d'entitats Bancàries (AREB)            | 789.247            | 793.106            | 0,5%         | 0,3%          | 0,2%          |
| <u>S.1311b Adm. central (Institucions sense finalitat de lucre)</u> | <u>64.199.467</u>  | <u>71.814.682</u>  | <u>11,9%</u> | <u>21,3%</u>  | <u>21,4%</u>  |
| Servei Andorrà d'atenció Sanitària (SAAS)                           | 53.002.367         | 58.592.165         | 10,5%        | 17,6%         | 17,4%         |
| Escola de Formació de Professions Esportives i de Muntanya (EFPEM)  | 321.576            | 356.043            | 10,7%        | 0,1%          | 0,1%          |
| Universitat d'Andorra (UdA)   | 3.040.331          | 3.891.972          | 28,0%        | 1,0%          | 1,2%          |
| Fòrum Nacional de la Joventut d'Andorra (FNJA)                      | 48.177             | 72.515             | 50,5%        | 0,0%          | 0,0%          |
| Societat de Drets d'Autor i Drets Veïns (SDADV)                     | 70.815             | 101.406            | 43,2%        | 0,0%          | 0,0%          |
| Consell Regulador Andorrà del Joc (CRAJ)                            | 248.645            | 270.790            | 8,9%         | 0,1%          | 0,1%          |
| Agència Andorrana Antidopatge (AGAD)                                | 101.839            | 113.260            | 11,2%        | 0,0%          | 0,0%          |
| Tribunal Constitucional   | 571.322            | 618.688            | 8,3%         | 0,2%          | 0,2%          |
| Consell Superior de la Justícia                                     | 1.583.072          | 1.802.601          | 13,9%        | 0,5%          | 0,5%          |
| Consell General   | 2.720.530          | 3.306.491          | 21,5%        | 0,9%          | 1,0%          |
| Agència de protecció de dades (APDA)                                | 250.773            | 247.994            | -1,1%        | 0,1%          | 0,1%          |
| Raonador del Ciutadà  | 262.208            | 279.850            | 6,7%         | 0,1%          | 0,1%          |
| Tribunal de Comptes   | 882.066            | 1.011.532          | 14,7%        | 0,3%          | 0,3%          |
| Agència de Qualit. de l'Enseny. Sup. d'Andorra (AQUA)               | 197.840            | 233.615            | 18,1%        | 0,1%          | 0,1%          |
| Cambra de Comerç, Indústria i Serveis d'Andorra                     | 546.815            | 603.286            | 10,3%        | 0,2%          | 0,2%          |
| Institut Nacional de l'Habitatge                                    | 261.395            | 229.647            | -12,1%       | 0,1%          | 0,1%          |
| Institut Andorrà de les Dones                                       | 89.696             | 82.825             | -7,7%        | 0,0%          | 0,0%          |
| <u>S.1311c Adm. central (Stats. públiques no de mercat)</u>         | <u>5.547.014</u>   | <u>6.311.566</u>   | <u>13,8%</u> | <u>1,8%</u>   | <u>1,9%</u>   |
| Ràdio i Televisió d'Andorra, SA (RTVA,SA)                           | 3.191.647          | 3.641.135          | 14,1%        | 1,1%          | 1,1%          |
| Andorra Turisme, SAU  | 1.660.485          | 1.950.820          | 17,5%        | 0,6%          | 0,6%          |
| Andorra Desenvolupament i Inversió, SAU (ADI, SAU)                  | 694.882            | 719.611            | 3,6%         | 0,2%          | 0,2%          |
| <u>S.1313 Administració Local</u>                                   | <u>62.961.009</u>  | <u>68.934.737</u>  | <u>9,5%</u>  | <u>20,9%</u>  | <u>20,5%</u>  |
| Comú de Canillo   | 4.833.190          | 5.393.716          | 11,6%        | 1,6%          | 1,6%          |
| Comú d'Encamp   | 11.317.592         | 12.460.682         | 10,1%        | 3,8%          | 3,7%          |
| Comú d'Ordino   | 5.746.028          | 6.789.956          | 18,2%        | 1,9%          | 2,0%          |
| Comú de La Massana  | 4.666.074          | 5.279.819          | 13,2%        | 1,5%          | 1,6%          |
| Comú d'Andorra la Vella   | 18.411.157         | 19.491.292         | 5,9%         | 6,1%          | 5,8%          |
| Comú de Sant Julià de Lòria   | 5.732.061          | 6.156.368          | 7,4%         | 1,9%          | 1,8%          |
| Comú d'Escaldes-Engordany   | 12.254.906         | 13.362.904         | 9,0%         | 4,1%          | 4,0%          |
| <u>S.1314 Fons de la seguretat social</u>                           | <u>7.122.926</u>   | <u>8.277.666</u>   | <u>16,2%</u> | <u>2,4%</u>   | <u>2,5%</u>   |
| Caixa Andorrana de Seguretat Social (CASS)                          | 6.687.208          | 7.813.253          | 16,8%        | 2,2%          | 2,3%          |
| Fons de Reserva de Jubilació  | 435.718            | 464.413            | 6,6%         | 0,1%          | 0,1%          |
| <b>TOTAL</b>  | <b>301.727.437</b> | <b>336.222.264</b> | <b>11,4%</b> | <b>100,0%</b> | <b>100,0%</b> |

Pressupost del Sector públic per a l'exercici 2024

3.1.2 Despeses de consum de béns corrents i serveis (capítol 2)

| PRESSUPOST DE DESPESES DE BÉNS CORRENTS I<br>SERVEIS (€)            | 2023               | 2024               | Var %        | Distrib.<br>2023 | Distrib.<br>2024 |
|---|--------------------|--------------------|--------------|------------------|------------------|
| <b>S.11 Societats no financeres</b>                                 | <b>111.329.346</b> | <b>116.147.791</b> | <b>4,3%</b>  | <b>35,2%</b>     | <b>34,5%</b>     |
| <u>S.11001 Públiques</u>  | <u>111.329.346</u> | <u>116.147.791</u> | <u>4,3%</u>  | <u>35,2%</u>     | <u>34,5%</u>     |
| Andorra Telecom, SAU  | 26.080.066         | 28.686.678         | 10,0%        | 8,2%             | 8,5%             |
| Forces Elèctriques d'Andorra (FEDA)                                 | 74.986.963         | 75.948.354         | 1,3%         | 23,7%            | 22,6%            |
| Ramaders d'Andorra, SA  | 1.625.650          | 1.757.750          | 8,1%         | 0,5%             | 0,5%             |
| Centre de Tractament de Residus d'Andorra, SA (CTRA, SA)            | 4.221.934          | 4.163.317          | -1,4%        | 1,3%             | 1,2%             |
| FEDA Solucions SAU  | 513.134            | 708.464            | 38,1%        | 0,2%             | 0,2%             |
| Capçalera d'Infraestructures Energètiques SAU (FEDA Ecoterm)        | 3.665.743          | 4.397.579          | 20,0%        | 1,2%             | 1,3%             |
| Diquital, SAU   | 235.856            | 485.649            | 105,9%       | 0,1%             | 0,1%             |
| <b>S.12 Institucions financeres</b>                                 | <b>2.362.325</b>   | <b>2.622.658</b>   | <b>11,0%</b> | <b>0,7%</b>      | <b>0,8%</b>      |
| <u>S.12601 Auxiliars financeres</u>                                 | <u>2.362.325</u>   | <u>2.622.658</u>   | <u>11,0%</u> | <u>0,7%</u>      | <u>0,8%</u>      |
| Autoritat Financera Andorrana (AFA)                                 | 2.362.325          | 2.622.658          | 11,0%        | 0,7%             | 0,8%             |
| <b>S.13 Administracions públiques</b>                               | <b>202.445.731</b> | <b>217.456.271</b> | <b>7,4%</b>  | <b>64,0%</b>     | <b>64,7%</b>     |
| <u>S.1311a Administració central</u>                                | <u>64.773.717</u>  | <u>69.763.180</u>  | <u>7,7%</u>  | <u>20,5%</u>     | <u>20,7%</u>     |
| Govern d'Andorra  | 63.270.237         | 68.201.851         | 7,8%         | 20,0%            | 20,3%            |
| Agència Estatal de Resolució d'entitats Bancàries (AREB)            | 1.503.480          | 1.561.329          | 3,8%         | 0,5%             | 0,5%             |
| <u>S.1311b Adm. central (Institucions sense finalitat de lucre)</u> | <u>47.485.262</u>  | <u>49.295.992</u>  | <u>3,8%</u>  | <u>15,0%</u>     | <u>14,7%</u>     |
| Servei Andorrà d'atenció Sanitària (SAAS)                           | 40.875.132         | 42.566.906         | 4,1%         | 12,9%            | 12,7%            |
| Escola de Formació de Professions Esportives i de Muntanya (EFPEM)  | 102.446            | 75.805             | -26,0%       | 0,0%             | 0,0%             |
| Universitat d'Andorra (UdA)   | 1.204.554          | 1.126.197          | -6,5%        | 0,4%             | 0,3%             |
| Fòrum Nacional de la Joventut d'Andorra (FNJA)                      | 38.191             | 26.497             | -30,6%       | 0,0%             | 0,0%             |
| Societat de Drets d'Autor i Drets Veïns (SDADV)                     | 608.775            | 721.102            | 18,5%        | 0,2%             | 0,2%             |
| Consell Regulador Andorrà del Joc (CRAJ)                            | 207.723            | 174.274            | -16,1%       | 0,1%             | 0,1%             |
| Agència Andorrana Antidopatge (AGAD)                                | 67.228             | 81.402             | 21,1%        | 0,0%             | 0,0%             |
| Tribunal Constitucional   | 352.710            | 203.616            | -42,3%       | 0,1%             | 0,1%             |
| Consell Superior de la Justícia                                     | 564.415            | 509.250            | -9,8%        | 0,2%             | 0,2%             |
| Consell General   | 1.723.725          | 2.032.390          | 17,9%        | 0,5%             | 0,6%             |
| Agència de protecció de dades (APDA)                                | 109.035            | 120.657            | 10,7%        | 0,0%             | 0,0%             |
| Raonador del Ciutadà  | 127.880            | 134.112            | 4,9%         | 0,0%             | 0,0%             |
| Tribunal de Comptes   | 406.253            | 417.034            | 2,7%         | 0,1%             | 0,1%             |
| Agència de Qualitat de l'Enseny. Sup. d'Andorra (AQUA)              | 122.911            | 217.124            | 76,7%        | 0,0%             | 0,1%             |
| Cambra de Comerç, Indústria i Serveis d'Andorra                     | 507.494            | 512.316            | 1,0%         | 0,2%             | 0,2%             |
| Institut Nacional de l'Habitatge                                    | 426.500            | 306.700            | -28,1%       | 0,1%             | 0,1%             |
| Institut Andorrà de les Dones                                       | 40.290             | 70.611             | 75,3%        | 0,0%             | 0,0%             |
| <u>S.1311c Adm. central (Stats. públiques no de mercat)</u>         | <u>22.732.692</u>  | <u>24.082.121</u>  | <u>5,9%</u>  | <u>7,2%</u>      | <u>7,2%</u>      |
| Ràdio i Televisió d'Andorra, SA (RTVA,SA)                           | 1.225.311          | 1.307.585          | 6,7%         | 0,4%             | 0,4%             |
| Andorra Turisme, SAU  | 19.283.882         | 21.823.148         | 13,2%        | 6,1%             | 6,5%             |
| Andorra Desenvolupament i Inversió, SAU (ADI, SAU)                  | 2.223.500          | 951.388            | -57,2%       | 0,7%             | 0,3%             |
| <u>S.1313 Administració Local</u>                                   | <u>59.274.552</u>  | <u>66.231.948</u>  | <u>11,7%</u> | <u>18,7%</u>     | <u>19,7%</u>     |
| Comú de Canillo   | 4.691.414          | 5.131.582          | 9,4%         | 1,5%             | 1,5%             |
| Comú d'Encamp   | 10.420.163         | 11.477.456         | 10,1%        | 3,3%             | 3,4%             |
| Comú d'Ordino   | 5.167.513          | 5.702.643          | 10,4%        | 1,6%             | 1,7%             |
| Comú de La Massana  | 5.734.528          | 6.496.127          | 13,3%        | 1,8%             | 1,9%             |
| Comú d'Andorra la Vella   | 17.499.348         | 19.732.832         | 12,8%        | 5,5%             | 5,9%             |
| Comú de Sant Julià de Lòria   | 5.941.050          | 6.626.044          | 11,5%        | 1,9%             | 2,0%             |
| Comú d'Escaldes-Engordany   | 9.820.535          | 11.065.263         | 12,7%        | 3,1%             | 3,3%             |
| <u>S.1314 Fons de la seguretat social</u>                           | <u>8.179.508</u>   | <u>8.083.030</u>   | <u>-1,2%</u> | <u>2,6%</u>      | <u>2,4%</u>      |
| Caixa Andorrana de Seguretat Social (CASS)                          | 3.483.285          | 3.633.747          | 4,3%         | 1,1%             | 1,1%             |
| Fons de Reserva de Jubilació  | 4.696.223          | 4.449.283          | -5,3%        | 1,5%             | 1,3%             |
| <b>TOTAL</b>  | <b>316.137.403</b> | <b>336.226.719</b> | <b>6,4%</b>  | <b>100,0%</b>    | <b>100,0%</b>    |

Pressupost del Sector públic per a l'exercici 2024

3.1.3 Despeses financeres (capítol 3)

| PRESSUPOST DE DESPESES FINANCERES (€)                               | 2023              | 2024              | Var %         | Distrib. 2023 | Distrib. 2024 |
|---|-------------------|-------------------|---------------|---------------|---------------|
| <b>S.11 Societats no financeres</b>                                 | <b>3.744.146</b>  | <b>3.197.405</b>  | <b>-14,6%</b> | <b>16,0%</b>  | <b>13,5%</b>  |
| <b>S.11001 Públiques</b>  | <b>3.744.146</b>  | <b>3.197.405</b>  | <b>-14,6%</b> | <b>16,0%</b>  | <b>13,5%</b>  |
| Andorra Telecom, SAU  | 190.590           | 193.390           | 1,5%          | 0,8%          | 0,8%          |
| Forces Elèctriques d'Andorra (FEDA)                                 | 2.334.599         | 1.876.208         | -19,6%        | 10,0%         | 7,9%          |
| Ramaders d'Andorra, SA  | 550               | 600               | 9,1%          | 0,0%          | 0,0%          |
| Centre de Tractament de Residus d'Andorra, SA (CTRA, SA)            | 744.487           | 483.611           | -35,0%        | 3,2%          | 2,0%          |
| FEDA Solucions SAU  | 8.313             | 14.492            | 74,3%         | 0,0%          | 0,1%          |
| Capçalera d'Infraestructures Energètiques SAU (FEDA Ecoterm)        | 454.357           | 621.904           | 36,9%         | 1,9%          | 2,6%          |
| Diquital, SAU   | 11.250            | 7.200             | -36,0%        | 0,0%          | 0,0%          |
| <b>S.12 Institucions financeres</b>                                 | <b>20.000</b>     | <b>20.840</b>     | <b>4,2%</b>   | <b>0,1%</b>   | <b>0,1%</b>   |
| <b>S.12601 Auxiliars financeres</b>                                 | <b>20.000</b>     | <b>20.840</b>     | <b>4,2%</b>   | <b>0,1%</b>   | <b>0,1%</b>   |
| Autoritat Financera Andorrana (AFA)                                 | 20.000            | 20.840            | 4,2%          | 0,1%          | 0,1%          |
| <b>S.13 Administracions públiques</b>                               | <b>19.664.227</b> | <b>20.435.335</b> | <b>3,9%</b>   | <b>83,9%</b>  | <b>86,4%</b>  |
| <b>S.1311a Administració central</b>                                | <b>17.547.241</b> | <b>17.421.941</b> | <b>-0,7%</b>  | <b>74,9%</b>  | <b>73,7%</b>  |
| Govern d'Andorra  | 17.543.441        | 17.417.941        | -0,7%         | 74,9%         | 73,6%         |
| Agència Estatal de Resolució d'entitats Bancàries (AREB)            | 3.800             | 4.000             | 5,3%          | 0,0%          | 0,0%          |
| <b>S.1311b Adm. central (Institucions sense finalitat de lucre)</b> | <b>77.554</b>     | <b>81.916</b>     | <b>5,6%</b>   | <b>0,3%</b>   | <b>0,3%</b>   |
| Servei Andorrà d'atenció Sanitària (SAAS)                           | 61.400            | 67.400            | 9,8%          | 0,3%          | 0,3%          |
| Escola de Formació de Professions Esportives i de Muntanya (EFPEM)  | 510               | 510               | 0,0%          | 0,0%          | 0,0%          |
| Universitat d'Andorra (UdA)   | 4.864             | 4.928             | 1,3%          | 0,0%          | 0,0%          |
| Fòrum Nacional de la Joventut d'Andorra (FNJA)                      | 250               | 355               | 42,0%         | 0,0%          | 0,0%          |
| Societat de Drets d'Autor i Drets Veïns (SDADV)                     | 1.000             | 1.000             | 0,0%          | 0,0%          | 0,0%          |
| Consell Regulador Andorrà del Joc (CRAJ)                            | 1.000             | 1.000             | 0,0%          | 0,0%          | 0,0%          |
| Agència Andorrana Antidopatge (AGAD)                                | 100               | 100               | 0,0%          | 0,0%          | 0,0%          |
| Tribunal Constitucional   | 200               | 200               | 0,0%          | 0,0%          | 0,0%          |
| Consell Superior de la Justícia                                     | 0                 | 350               | -             | 0,0%          | 0,0%          |
| Consell General   | 1.000             | 1.000             | 0,0%          | 0,0%          | 0,0%          |
| Agència de protecció de dades (APDA)                                | 500               | 521               | 4,2%          | 0,0%          | 0,0%          |
| Raonador del Ciutadà  | 400               | 500               | 25,0%         | 0,0%          | 0,0%          |
| Tribunal de Comptes   | 350               | 350               | 0,0%          | 0,0%          | 0,0%          |
| Agència de Qualitat de l'Enseny. Sup. d'Andorra (AQUA)              | 600               | 1.000             | 66,7%         | 0,0%          | 0,0%          |
| Cambra de Comerç, Indústria i Serveis d'Andorra                     | 1.880             | 1.952             | 3,8%          | 0,0%          | 0,0%          |
| Institut Nacional de l'Habitatge                                    | 2.000             | 500               | -75,0%        | 0,0%          | 0,0%          |
| Institut Andorrà de les Dones                                       | 1.500             | 250               | -83,3%        | 0,0%          | 0,0%          |
| <b>S.1311c Adm. central (Stats. públiques no de mercat)</b>         | <b>24.700</b>     | <b>24.800</b>     | <b>0,4%</b>   | <b>0,1%</b>   | <b>0,1%</b>   |
| Ràdio i Televisió d'Andorra, SA (RTVA,SA)                           | 5.000             | 5.000             | 0,0%          | 0,0%          | 0,0%          |
| Andorra Turisme, SAU  | 18.500            | 18.500            | 0,0%          | 0,1%          | 0,1%          |
| Andorra Desenvolupament i Inversió, SAU (ADI, SAU)                  | 1.200             | 1.300             | 8,3%          | 0,0%          | 0,0%          |
| <b>S.1313 Administració Local</b>                                   | <b>2.003.932</b>  | <b>2.901.277</b>  | <b>44,8%</b>  | <b>8,6%</b>   | <b>12,3%</b>  |
| Comú de Canillo   | 126.900           | 341.450           | 169,1%        | 0,5%          | 1,4%          |
| Comú d'Encamp   | 780.875           | 1.031.806         | 32,1%         | 3,3%          | 4,4%          |
| Comú d'Ordino   | 82.270            | 311.000           | 278,0%        | 0,4%          | 1,3%          |
| Comú de La Massana  | 121.469           | 162.530           | 33,8%         | 0,5%          | 0,7%          |
| Comú d'Andorra la Vella   | 415.000           | 585.000           | 41,0%         | 1,8%          | 2,5%          |
| Comú de Sant Julià de Lòria   | 122.474           | 232.141           | 89,5%         | 0,5%          | 1,0%          |
| Comú d'Escaldes-Engordany   | 354.944           | 237.350           | -33,1%        | 1,5%          | 1,0%          |
| <b>S.1314 Fons de la seguretat social</b>                           | <b>10.800</b>     | <b>5.400</b>      | <b>-50,0%</b> | <b>0,0%</b>   | <b>0,0%</b>   |
| Caixa Andorrana de Seguretat Social (CASS)                          | 0                 | 0                 | -             | 0,0%          | 0,0%          |
| Fons de Reserva de Jubilació  | 10.800            | 5.400             | -50,0%        | 0,0%          | 0,0%          |
| <b>TOTAL</b>  | <b>23.428.373</b> | <b>23.653.579</b> | <b>1,0%</b>   | <b>100,0%</b> | <b>100,0%</b> |

Pressupost del Sector públic per a l'exercici 2024

3.1.4 Despeses de transferències corrents (capítol 4)

| PRESSUPOST DE DESPESES DE TRANSFERÈNCIES<br>CORRENTS (€)            | 2023               | 2024               | Var %        | Distrib.<br>2023 | Distrib.<br>2024 |
|---|--------------------|--------------------|--------------|------------------|------------------|
| <b>S.11 Societats no financeres</b>                                 | <b>2.572.903</b>   | <b>2.829.974</b>   | <b>10,0%</b> | <b>0,4%</b>      | <b>0,4%</b>      |
| <u>S.11001 Públiques</u>  | <u>2.572.903</u>   | <u>2.829.974</u>   | <u>10,0%</u> | <u>0,4%</u>      | <u>0,4%</u>      |
| Andorra Telecom, SAU  | 2.259.403          | 2.519.879          | 11,5%        | 0,4%             | 0,4%             |
| Forces Elèctriques d'Andorra (FEDA)                                 | 313.500            | 310.095            | -1,1%        | 0,1%             | 0,0%             |
| Ramaders d'Andorra, SA  | 0                  | 0                  | -            | 0,0%             | 0,0%             |
| Centre de Tractament de Residus d'Andorra, SA (CTRA, SA)            | 0                  | 0                  | -            | 0,0%             | 0,0%             |
| FEDA Solucions SAU  | 0                  | 0                  | -            | 0,0%             | 0,0%             |
| Capçalera d'Infraestructures Energètiques SAU (FEDA Ecoterm)        | 0                  | 0                  | -            | 0,0%             | 0,0%             |
| Diquital, SAU   | 0                  | 0                  | -            | 0,0%             | 0,0%             |
| <b>S.12 Institucions financeres</b>                                 | <b>0</b>           | <b>0</b>           | <b>-</b>     | <b>0,0%</b>      | <b>0,0%</b>      |
| <u>S.12601 Auxiliars financeres</u>                                 | <u>0</u>           | <u>0</u>           | <u>-</u>     | <u>0,0%</u>      | <u>0,0%</u>      |
| Autoritat Financera Andorrana (AFA)                                 | 0                  | 0                  | -            | 0,0%             | 0,0%             |
| <b>S.13 Administracions públiques</b>                               | <b>609.864.561</b> | <b>665.570.411</b> | <b>9,1%</b>  | <b>99,6%</b>     | <b>99,6%</b>     |
| <u>S.1311a Administració central</u>                                | <u>258.776.528</u> | <u>273.309.372</u> | <u>5,6%</u>  | <u>42,3%</u>     | <u>40,9%</u>     |
| Govern d'Andorra  | 258.776.528        | 273.309.372        | 5,6%         | 42,3%            | 40,9%            |
| Agència Estatal de Resolució d'entitats Bancàries (AREB)            | 0                  | 0                  | -            | 0,0%             | 0,0%             |
| <u>S.1311b Adm. central (Institucions sense finalitat de lucre)</u> | <u>3.586.536</u>   | <u>3.522.009</u>   | <u>-1,8%</u> | <u>0,6%</u>      | <u>0,5%</u>      |
| Servei Andorrà d'atenció Sanitària (SAAS)                           | 0                  | 0                  | -            | 0,0%             | 0,0%             |
| Escola de Formació de Professions Esportives i de Muntanya (EFPEM)  | 0                  | 0                  | -            | 0,0%             | 0,0%             |
| Universitat d'Andorra (UdA)   | 125.591            | 138.206            | 10,0%        | 0,0%             | 0,0%             |
| Fòrum Nacional de la Joventut d'Andorra (FNJA)                      | 0                  | 0                  | -            | 0,0%             | 0,0%             |
| Societat de Drets d'Autor i Drets Veïns (SDADV)                     | 0                  | 0                  | -            | 0,0%             | 0,0%             |
| Consell Regulador Andorrà del Joc (CRAJ)                            | 548.177            | 433.152            | -21,0%       | 0,1%             | 0,1%             |
| Agència Andorrana Antidopatge (AGAD)                                | 987                | 1.058              | 7,2%         | 0,0%             | 0,0%             |
| Tribunal Constitucional   | 6.662              | 10.662             | 60,0%        | 0,0%             | 0,0%             |
| Consell Superior de la Justícia                                     | 6.450              | 6.080              | -5,7%        | 0,0%             | 0,0%             |
| Consell General   | 2.890.469          | 2.924.652          | 1,2%         | 0,5%             | 0,4%             |
| Agència de protecció de dades (APDA)                                | 700                | 700                | 0,0%         | 0,0%             | 0,0%             |
| Raonador del Ciutadà  | 0                  | 0                  | -            | 0,0%             | 0,0%             |
| Tribunal de Comptes   | 2.400              | 2.400              | 0,0%         | 0,0%             | 0,0%             |
| Agència de Qualit. de l'Enseny. Sup. d'Andorra (AQUA)               | 5.100              | 5.100              | 0,0%         | 0,0%             | 0,0%             |
| Cambrà de Comerç, Indústria i Serveis d'Andorra                     | 0                  | 0                  | -            | 0,0%             | 0,0%             |
| Institut Nacional de l'Habitatge                                    | 0                  | 0                  | -            | 0,0%             | 0,0%             |
| Institut Andorrà de les Dones                                       | 0                  | 0                  | -            | 0,0%             | 0,0%             |
| <u>S.1311c Adm. central (Stats. públiques no de mercat)</u>         | <u>611.000</u>     | <u>561.000</u>     | <u>-8,2%</u> | <u>0,1%</u>      | <u>0,1%</u>      |
| Ràdio i Televisió d'Andorra, SA (RTVA,SA)                           | 0                  | 0                  | -            | 0,0%             | 0,0%             |
| Andorra Turisme, SAU  | 0                  | 0                  | -            | 0,0%             | 0,0%             |
| Andorra Desenvolupament i Inversió, SAU (ADI, SAU)                  | 611.000            | 561.000            | -8,2%        | 0,1%             | 0,1%             |
| <u>S.1313 Administració Local</u>                                   | <u>8.722.513</u>   | <u>9.477.719</u>   | <u>8,7%</u>  | <u>1,4%</u>      | <u>1,4%</u>      |
| Comú de Canillo   | 808.700            | 963.000            | 19,1%        | 0,1%             | 0,1%             |
| Comú d'Encamp   | 1.663.810          | 837.675            | -49,7%       | 0,3%             | 0,1%             |
| Comú d'Ordino   | 744.283            | 811.857            | 9,1%         | 0,1%             | 0,1%             |
| Comú de La Massana  | 1.051.026          | 1.736.347          | 65,2%        | 0,2%             | 0,3%             |
| Comú d'Andorra la Vella   | 2.083.619          | 2.323.133          | 11,5%        | 0,3%             | 0,3%             |
| Comú de Sant Julià de Lòria   | 597.515            | 582.836            | -2,5%        | 0,1%             | 0,1%             |
| Comú d'Escaldes-Engordany   | 1.773.559          | 2.222.871          | 25,3%        | 0,3%             | 0,3%             |
| <u>S.1314 Fons de la seguretat social</u>                           | <u>338.167.985</u> | <u>378.700.311</u> | <u>12,0%</u> | <u>55,2%</u>     | <u>56,7%</u>     |
| Caixa Andorrana de Seguretat Social (CASS)                          | 338.167.985        | 378.700.311        | 12,0%        | 55,2%            | 56,7%            |
| Fons de Reserva de Jubilació  | 0                  | 0                  | -            | 0,0%             | 0,0%             |
| <b>TOTAL</b>  | <b>612.437.464</b> | <b>668.400.385</b> | <b>9,1%</b>  | <b>100,0%</b>    | <b>100,0%</b>    |

Pressupost del Sector públic per a l'exercici 2024

3.1.5 Despeses d'inversió real (capítol 6)

| PRESSUPOST DE DESPESES D'INVERSIONS REALS<br>(€)                    | 2023               | 2024               | Var %         | Distrib.<br>2023 | Distrib.<br>2024 |
|---|--------------------|--------------------|---------------|------------------|------------------|
| <b>S.11 Societats no financeres</b>                                 | <b>59.261.695</b>  | <b>65.878.605</b>  | <b>11,2%</b>  | <b>35,0%</b>     | <b>32,1%</b>     |
| <b>S.11001 Públiques</b>  | <b>59.261.695</b>  | <b>65.878.605</b>  | <b>11,2%</b>  | <b>35,0%</b>     | <b>32,1%</b>     |
| Andorra Telecom, SAU  | 24.380.144         | 23.279.163         | -4,5%         | 14,4%            | 11,3%            |
| Forces Elèctriques d'Andorra (FEDA)                                 | 30.457.992         | 35.062.218         | 15,1%         | 18,0%            | 17,1%            |
| Ramaders d'Andorra, SA  | 23.000             | 40.000             | 73,9%         | 0,0%             | 0,0%             |
| Centre de Tractament de Residus d'Andorra, SA (CTRA, SA)            | 299.546            | 1.318.747          | 340,2%        | 0,2%             | 0,6%             |
| FEDA Solucions SAU  | 167.632            | 334.117            | 99,3%         | 0,1%             | 0,2%             |
| Capçalera d'Infraestructures Energètiques SAU (FEDA Ecoterm)        | 3.933.175          | 5.844.360          | 48,6%         | 2,3%             | 2,8%             |
| Diquital, SAU   | 206                | 0                  | -100,0%       | 0,0%             | 0,0%             |
| <b>S.12 Institucions financeres</b>                                 | <b>627.000</b>     | <b>492.219</b>     | <b>-21,5%</b> | <b>0,4%</b>      | <b>0,2%</b>      |
| <b>S.12601 Auxiliars financeres</b>                                 | <b>627.000</b>     | <b>492.219</b>     | <b>-21,5%</b> | <b>0,4%</b>      | <b>0,2%</b>      |
| Autoritat Financera Andorrana (AFA)                                 | 627.000            | 492.219            | -21,5%        | 0,4%             | 0,2%             |
| <b>S.13 Administracions públiques</b>                               | <b>109.392.042</b> | <b>139.031.352</b> | <b>27,1%</b>  | <b>64,6%</b>     | <b>67,7%</b>     |
| <b>S.1311a Administració central</b>                                | <b>44.443.797</b>  | <b>67.422.164</b>  | <b>51,7%</b>  | <b>26,3%</b>     | <b>32,8%</b>     |
| Govern d'Andorra  | 44.413.797         | 67.392.164         | 51,7%         | 26,2%            | 32,8%            |
| Agència Estatal de Resolució d'entitats Bancàries (AREB)            | 30.000             | 30.000             | 0,0%          | 0,0%             | 0,0%             |
| <b>S.1311b Adm. central (Institucions sense finalitat de lucre)</b> | <b>3.744.895</b>   | <b>5.383.610</b>   | <b>43,8%</b>  | <b>2,2%</b>      | <b>2,6%</b>      |
| Servei Andorrà d'atenció Sanitària (SAAS)                           | 2.397.400          | 3.730.573          | 55,6%         | 1,4%             | 1,8%             |
| Escola de Formació de Professions Esportives i de Muntanya (EFPEM)  | 1.178              | 1.178              | 0,0%          | 0,0%             | 0,0%             |
| Universitat d'Andorra (UdA)   | 113.308            | 112.831            | -0,4%         | 0,1%             | 0,1%             |
| Fòrum Nacional de la Joventut d'Andorra (FNJA)                      | 2.900              | 0                  | -100,0%       | 0,0%             | 0,0%             |
| Societat de Drets d'Autor i Drets Veïns (SDADV)                     | 1.600              | 1.600              | 0,0%          | 0,0%             | 0,0%             |
| Consell Regulador Andorrà del Joc (CRAJ)                            | 18.706             | 17.399             | -7,0%         | 0,0%             | 0,0%             |
| Agència Andorrana Antidopatge (AGAD)                                | 700                | 700                | 0,0%          | 0,0%             | 0,0%             |
| Tribunal Constitucional   | 14.000             | 14.000             | 0,0%          | 0,0%             | 0,0%             |
| Consell Superior de la Justícia                                     | 104.000            | 20.000             | -80,8%        | 0,1%             | 0,0%             |
| Consell General   | 882.000            | 1.391.000          | 57,7%         | 0,5%             | 0,7%             |
| Agència de protecció de dades (APDA)                                | 19.000             | 13.000             | -31,6%        | 0,0%             | 0,0%             |
| Raonador del Ciutadà  | 16.164             | 16.164             | 0,0%          | 0,0%             | 0,0%             |
| Tribunal de Comptes   | 32.015             | 32.015             | 0,0%          | 0,0%             | 0,0%             |
| Agència de Qualit. de l'Enseny. Sup. d'Andorra (AQUA)               | 9.050              | 7.500              | -17,1%        | 0,0%             | 0,0%             |
| Cambra de Comerç, Indústria i Serveis d'Andorra                     | 0                  | 0                  | -             | 0,0%             | 0,0%             |
| Institut Nacional de l'Habitatge                                    | 125.000            | 23.000             | -81,6%        | 0,1%             | 0,0%             |
| Institut Andorrà de les Dones                                       | 7.875              | 2.650              | -66,3%        | 0,0%             | 0,0%             |
| <b>S.1311c Adm. central (Stats. públiques no de mercat)</b>         | <b>424.493</b>     | <b>530.369</b>     | <b>24,9%</b>  | <b>0,3%</b>      | <b>0,3%</b>      |
| Ràdio i Televisió d'Andorra, SA (RTVA,SA)                           | 355.093            | 409.369            | 15,3%         | 0,2%             | 0,2%             |
| Andorra Turisme, SAU  | 63.400             | 113.000            | 78,2%         | 0,0%             | 0,1%             |
| Andorra Desenvolupament i Inversió, SAU (ADI, SAU)                  | 6.000              | 8.000              | 33,3%         | 0,0%             | 0,0%             |
| <b>S.1313 Administració Local</b>                                   | <b>55.527.953</b>  | <b>60.609.650</b>  | <b>9,2%</b>   | <b>32,8%</b>     | <b>29,5%</b>     |
| Comú de Canillo   | 8.257.200          | 7.258.325          | -12,1%        | 4,9%             | 3,5%             |
| Comú d'Encamp   | 8.738.207          | 10.220.480         | 17,0%         | 5,2%             | 5,0%             |
| Comú d'Ordino   | 5.607.426          | 5.525.380          | -1,5%         | 3,3%             | 2,7%             |
| Comú de La Massana  | 3.602.719          | 4.273.903          | 18,6%         | 2,1%             | 2,1%             |
| Comú d'Andorra la Vella   | 9.424.613          | 9.506.384          | 0,9%          | 5,6%             | 4,6%             |
| Comú de Sant Julià de Lòria   | 7.267.728          | 9.336.697          | 28,5%         | 4,3%             | 4,5%             |
| Comú d'Escaldes-Engordany   | 12.630.060         | 14.488.481         | 14,7%         | 7,5%             | 7,1%             |
| <b>S.1314 Fons de la seguretat social</b>                           | <b>5.250.904</b>   | <b>5.085.559</b>   | <b>-3,1%</b>  | <b>3,1%</b>      | <b>2,5%</b>      |
| Caixa Andorrana de Seguretat Social (CASS)                          | 2.022.342          | 2.089.256          | 3,3%          | 1,2%             | 1,0%             |
| Fons de Reserva de Jubilació  | 3.228.562          | 2.996.303          | -7,2%         | 1,9%             | 1,5%             |
| <b>TOTAL</b>  | <b>169.280.737</b> | <b>205.402.177</b> | <b>21,3%</b>  | <b>100,0%</b>    | <b>100,0%</b>    |



Pressupost del Sector públic per a l'exercici 2024

3.1.6 Despeses de transferències de capital (capítol 7)

| PRESSUPOST DE DESPESES DE TRANSFERÈNCIES DE CAPITAL (€)             | 2023              | 2024              | Var %         | Distrib. 2023 | Distrib. 2024 |
|---|-------------------|-------------------|---------------|---------------|---------------|
| <b>S.11 Societats no financeres</b>                                 | <b>20.059.449</b> | <b>27.612.601</b> | <b>37,7%</b>  | <b>24,5%</b>  | <b>30,9%</b>  |
| <u>S.11001 Públiques</u>  | <u>20.059.449</u> | <u>27.612.601</u> | <u>37,7%</u>  | <u>24,5%</u>  | <u>30,9%</u>  |
| Andorra Telecom, SAU  | 20.059.449        | 27.612.601        | 37,7%         | 24,5%         | 30,9%         |
| Forces Elèctriques d'Andorra (FEDA)                                 | 0                 | 0                 | -             | 0,0%          | 0,0%          |
| Ramaders d'Andorra, SA  | 0                 | 0                 | -             | 0,0%          | 0,0%          |
| Centre de Tractament de Residus d'Andorra, SA (CTRA, SA)            | 0                 | 0                 | -             | 0,0%          | 0,0%          |
| FEDA Solucions SAU  | 0                 | 0                 | -             | 0,0%          | 0,0%          |
| Caçalera d'Infraestructures Energètiques SAU (FEDA Ecoterm)         | 0                 | 0                 | -             | 0,0%          | 0,0%          |
| Diquital, SAU   | 0                 | 0                 | -             | 0,0%          | 0,0%          |
| <b>S.12 Institucions financers</b>                                  | <b>0</b>          | <b>0</b>          | <b>-</b>      | <b>0,0%</b>   | <b>0,0%</b>   |
| <u>S.12601 Auxiliars financeres</u>                                 | <u>0</u>          | <u>0</u>          | <u>-</u>      | <u>0,0%</u>   | <u>0,0%</u>   |
| Autoritat Financera Andorrana (AFA)                                 | 0                 | 0                 | -             | 0,0%          | 0,0%          |
| <b>S.13 Administracions públiques</b>                               | <b>61.896.416</b> | <b>61.715.110</b> | <b>-0,3%</b>  | <b>75,5%</b>  | <b>69,1%</b>  |
| <u>S.1311a Administració central</u>                                | <u>38.284.460</u> | <u>43.685.605</u> | <u>14,1%</u>  | <u>46,7%</u>  | <u>48,9%</u>  |
| Govern d'Andorra  | 38.284.460        | 43.685.605        | 14,1%         | 46,7%         | 48,9%         |
| Agència Estatal de Resolució d'entitats Bancàries (AREB)            | 0                 | 0                 | -             | 0,0%          | 0,0%          |
| <u>S.1311b Adm. central (Institucions sense finalitat de lucre)</u> | <u>71.229</u>     | <u>68.679</u>     | <u>-3,6%</u>  | <u>0,1%</u>   | <u>0,1%</u>   |
| Servei Andorrà d'atenció Sanitària (SAAS)                           | 0                 | 0                 | -             | 0,0%          | 0,0%          |
| Escola de Formació de Professions Esportives i de Muntanya (EFPEM)  | 0                 | 0                 | -             | 0,0%          | 0,0%          |
| Universitat d'Andorra (UdA)   | 0                 | 0                 | -             | 0,0%          | 0,0%          |
| Fòrum Nacional de la Joventut d'Andorra (FNJA)                      | 0                 | 0                 | -             | 0,0%          | 0,0%          |
| Societat de Drets d'Autor i Drets Veïns (SDADV)                     | 0                 | 0                 | -             | 0,0%          | 0,0%          |
| Consell Regulador Andorrà del Joc (CRAJ)                            | 0                 | 0                 | -             | 0,0%          | 0,0%          |
| Agència Andorrana Antidopatge (AGAD)                                | 0                 | 0                 | -             | 0,0%          | 0,0%          |
| Tribunal Constitucional   | 0                 | 0                 | -             | 0,0%          | 0,0%          |
| Consell Superior de la Justícia                                     | 0                 | 0                 | -             | 0,0%          | 0,0%          |
| Consell General   | 71.229            | 68.679            | -3,6%         | 0,1%          | 0,1%          |
| Agència de protecció de dades (APDA)                                | 0                 | 0                 | -             | 0,0%          | 0,0%          |
| Raonador del Ciutadà  | 0                 | 0                 | -             | 0,0%          | 0,0%          |
| Tribunal de Comptes   | 0                 | 0                 | -             | 0,0%          | 0,0%          |
| Agència de Qualit. de l'Enseny. Sup. d'Andorra (AQUA)               | 0                 | 0                 | -             | 0,0%          | 0,0%          |
| Cambra de Comerç, Indústria i Serveis d'Andorra                     | 0                 | 0                 | -             | 0,0%          | 0,0%          |
| Institut Nacional de l'Habitatge                                    | 0                 | 0                 | -             | 0,0%          | 0,0%          |
| Institut Andorrà de les Dones                                       | 0                 | 0                 | -             | 0,0%          | 0,0%          |
| <u>S.1311c Adm. central (Stats. públiques no de mercat)</u>         | <u>0</u>          | <u>0</u>          | <u>-</u>      | <u>0,0%</u>   | <u>0,0%</u>   |
| Ràdio i Televisió d'Andorra, SA (RTVA,SA)                           | 0                 | 0                 | -             | 0,0%          | 0,0%          |
| Andorra Turisme, SAU  | 0                 | 0                 | -             | 0,0%          | 0,0%          |
| Andorra Desenvolupament i Inversió, SAU (ADI, SAU)                  | 0                 | 0                 | -             | 0,0%          | 0,0%          |
| <u>S.1313 Administració Local</u>                                   | <u>1.590.227</u>  | <u>125.704</u>    | <u>-92,1%</u> | <u>1,9%</u>   | <u>0,1%</u>   |
| Comú de Canillo   | 0                 | 0                 | -             | 0,0%          | 0,0%          |
| Comú d'Encamp   | 0                 | 0                 | -             | 0,0%          | 0,0%          |
| Comú d'Ordino   | 1.560.227         | 95.704            | -93,9%        | 1,9%          | 0,1%          |
| Comú de La Massana  | 0                 | 0                 | -             | 0,0%          | 0,0%          |
| Comú d'Andorra la Vella   | 0                 | 0                 | -             | 0,0%          | 0,0%          |
| Comú de Sant Julià de Lòria   | 30.000            | 30.000            | 0,0%          | 0,0%          | 0,0%          |
| Comú d'Escaldes-Engordany   | 0                 | 0                 | -             | 0,0%          | 0,0%          |
| <u>S.1314 Fons de la seguretat social</u>                           | <u>21.950.500</u> | <u>17.835.122</u> | <u>-18,7%</u> | <u>26,8%</u>  | <u>20,0%</u>  |
| Caixa Andorrana de Seguretat Social (CASS)                          | 21.950.500        | 17.835.122        | -18,7%        | 26,8%         | 20,0%         |
| Fons de Reserva de Jubilació  | 0                 | 0                 | -             | 0,0%          | 0,0%          |
| <b>TOTAL</b>  | <b>81.955.865</b> | <b>89.327.711</b> | <b>9,0%</b>   | <b>100,0%</b> | <b>100,0%</b> |

Pressupost del Sector públic per a l'exercici 2024

3.1.7 Despeses d'actius financers (capítol 8)

| PRESSUPOST DE DESPESES D'ACTIUS FINANCERS<br>(€)                    | 2023              | 2024              | Var %         | Distrib.<br>2023 | Distrib.<br>2024 |
|---|-------------------|-------------------|---------------|------------------|------------------|
| <b>S.11 Societats no financeres</b>                                 | <b>7.843.747</b>  | <b>5.037.121</b>  | <b>-35,8%</b> | <b>17,7%</b>     | <b>9,9%</b>      |
| <u>S.11001 Públiques</u>  | <u>7.843.747</u>  | <u>5.037.121</u>  | <u>-35,8%</u> | <u>17,7%</u>     | <u>9,9%</u>      |
| Andorra Telecom, SAU  | 5.000.000         | 220.000           | -95,6%        | 11,3%            | 0,4%             |
| Forces Elèctriques d'Andorra (FEDA)                                 | 2.500.000         | 4.300.000         | 72,0%         | 5,6%             | 8,5%             |
| Ramaders d'Andorra, SA  | 0                 | 0                 | -             | 0,0%             | 0,0%             |
| Centre de Tractament de Residus d'Andorra, SA (CTRA, SA)            | 343.747           | 517.121           | 50,4%         | 0,8%             | 1,0%             |
| FEDA Solucions SAU  | 0                 | 0                 | -             | 0,0%             | 0,0%             |
| Capçalera d'Infraestructures Energètiques SAU (FEDA Ecoterm)        | 0                 | 0                 | -             | 0,0%             | 0,0%             |
| Diquital, SAU   | 0                 | 0                 | -             | 0,0%             | 0,0%             |
| <b>S.12 Institucions financers</b>                                  | <b>0</b>          | <b>1.595.229</b>  | <b>-</b>      | <b>0,0%</b>      | <b>3,1%</b>      |
| <u>S.12601 Auxiliars financeres</u>                                 | <u>0</u>          | <u>1.595.229</u>  | <u>-</u>      | <u>0,0%</u>      | <u>3,1%</u>      |
| Autoritat Financera Andorrana (AFA)                                 | 0                 | 1.595.229         | -             | 0,0%             | 3,1%             |
| <b>S.13 Administracions públiques</b>                               | <b>36.574.576</b> | <b>44.113.218</b> | <b>20,6%</b>  | <b>82,3%</b>     | <b>86,9%</b>     |
| <u>S.1311a Administració central</u>                                | <u>13.317.220</u> | <u>24.738.548</u> | <u>85,8%</u>  | <u>30,0%</u>     | <u>48,8%</u>     |
| Govern d'Andorra  | 13.317.220        | 24.738.548        | 85,8%         | 30,0%            | 48,8%            |
| Agència Estatal de Resolució d'entitats Bancàries (AREB)            | 0                 | 0                 | -             | 0,0%             | 0,0%             |
| <u>S.1311b Adm. central (Institucions sense finalitat de lucre)</u> | <u>0</u>          | <u>0</u>          | <u>-</u>      | <u>0,0%</u>      | <u>0,0%</u>      |
| Servei Andorrà d'atenció Sanitària (SAAS)                           | 0                 | 0                 | -             | 0,0%             | 0,0%             |
| Escola de Formació de Professions Esportives i de Muntanya (EFPEM)  | 0                 | 0                 | -             | 0,0%             | 0,0%             |
| Universitat d'Andorra (UdA)   | 0                 | 0                 | -             | 0,0%             | 0,0%             |
| Fòrum Nacional de la Joventut d'Andorra (FNJA)                      | 0                 | 0                 | -             | 0,0%             | 0,0%             |
| Societat de Drets d'Autor i Drets Veïns (SDADV)                     | 0                 | 0                 | -             | 0,0%             | 0,0%             |
| Consell Regulador Andorrà del Joc (CRAJ)                            | 0                 | 0                 | -             | 0,0%             | 0,0%             |
| Agència Andorrana Antidopatge (AGAD)                                | 0                 | 0                 | -             | 0,0%             | 0,0%             |
| Tribunal Constitucional   | 0                 | 0                 | -             | 0,0%             | 0,0%             |
| Consell Superior de la Justícia                                     | 0                 | 0                 | -             | 0,0%             | 0,0%             |
| Consell General   | 0                 | 0                 | -             | 0,0%             | 0,0%             |
| Agència de protecció de dades (APDA)                                | 0                 | 0                 | -             | 0,0%             | 0,0%             |
| Raonador del Ciutadà  | 0                 | 0                 | -             | 0,0%             | 0,0%             |
| Tribunal de Comptes   | 0                 | 0                 | -             | 0,0%             | 0,0%             |
| Agència de Qualit. de l'Enseny. Sup. d'Andorra (AQUA)               | 0                 | 0                 | -             | 0,0%             | 0,0%             |
| Cambra de Comerç, Indústria i Serveis d'Andorra                     | 0                 | 0                 | -             | 0,0%             | 0,0%             |
| Institut Nacional de l'Habitatge                                    | 0                 | 0                 | -             | 0,0%             | 0,0%             |
| Institut Andorrà de les Dones                                       | 0                 | 0                 | -             | 0,0%             | 0,0%             |
| <u>S.1311c Adm. central (Stats. públiques no de mercat)</u>         | <u>0</u>          | <u>0</u>          | <u>-</u>      | <u>0,0%</u>      | <u>0,0%</u>      |
| Ràdio i Televisió d'Andorra, SA (RTVA,SA)                           | 0                 | 0                 | -             | 0,0%             | 0,0%             |
| Andorra Turisme, SAU  | 0                 | 0                 | -             | 0,0%             | 0,0%             |
| Andorra Desenvolupament i Inversió, SAU (ADI, SAU)                  | 0                 | 0                 | -             | 0,0%             | 0,0%             |
| <u>S.1313 Administració Local</u>                                   | <u>4.157.185</u>  | <u>3.501.855</u>  | <u>-15,8%</u> | <u>9,4%</u>      | <u>6,9%</u>      |
| Comú de Canillo   | 1.390.000         | 1.431.397         | 3,0%          | 3,1%             | 2,8%             |
| Comú d'Encamp   | 0                 | 0                 | -             | 0,0%             | 0,0%             |
| Comú d'Ordino   | 0                 | 0                 | -             | 0,0%             | 0,0%             |
| Comú de La Massana  | 1.461.500         | 1.461.500         | 0,0%          | 3,3%             | 2,9%             |
| Comú d'Andorra la Vella   | 0                 | 0                 | -             | 0,0%             | 0,0%             |
| Comú de Sant Julià de Lòria   | 1.305.685         | 608.958           | -53,4%        | 2,9%             | 1,2%             |
| Comú d'Escaldes-Engordany   | 0                 | 0                 | -             | 0,0%             | 0,0%             |
| <u>S.1314 Fons de la seguretat social</u>                           | <u>19.100.170</u> | <u>15.872.815</u> | <u>-16,9%</u> | <u>43,0%</u>     | <u>31,3%</u>     |
| Caixa Andorrana de Seguretat Social (CASS)                          | 2.912.957         | 3.136.612         | 7,7%          | 6,6%             | 6,2%             |
| Fons de Reserva de Jubilació  | 16.187.213        | 12.736.203        | -21,3%        | 36,4%            | 25,1%            |
| <b>TOTAL</b>  | <b>44.418.323</b> | <b>50.745.568</b> | <b>14,2%</b>  | <b>100,0%</b>    | <b>100,0%</b>    |



Pressupost del Sector públic per a l'exercici 2024

3.1.8 Despeses de passius financers (capítol 9)

| PRESSUPOST DE DESPESES DE PASSIUS FINANCERS<br>(€)                  | 2023              | 2024              | Var %         | Distrib.<br>2023 | Distrib.<br>2024 |
|---|-------------------|-------------------|---------------|------------------|------------------|
| <b>S.11 Societats no financeres</b>                                 | <b>19.827.863</b> | <b>8.163.449</b>  | <b>-58,8%</b> | <b>57,0%</b>     | <b>35,1%</b>     |
| <u>S.11001 Públiques</u>  | <u>19.827.863</u> | <u>8.163.449</u>  | <u>-58,8%</u> | <u>57,0%</u>     | <u>35,1%</u>     |
| Andorra Telecom, SAU  | 0                 | 0                 | -             | 0,0%             | 0,0%             |
| Forces Elèctriques d'Andorra (FEDA)                                 | 14.742.732        | 3.549.751         | -75,9%        | 42,4%            | 15,3%            |
| Ramaders d'Andorra, SA  | 0                 | 0                 | -             | 0,0%             | 0,0%             |
| Centre de Tractament de Residus d'Andorra, SA (CTRA, SA)            | 4.190.723         | 3.548.803         | -15,3%        | 12,1%            | 15,3%            |
| FEDA Solucions SAU  | 138.767           | 152.572           | 9,9%          | 0,4%             | 0,7%             |
| Capçalera d'Infraestructures Energètiques SAU (FEDA Ecoterm)        | 748.595           | 818.676           | 9,4%          | 2,2%             | 3,5%             |
| Diquital, SAU   | 7.046             | 93.647            | 1229,1%       | 0,0%             | 0,4%             |
| <b>S.12 Institucions financers</b>                                  | <b>0</b>          | <b>0</b>          | <b>-</b>      | <b>0,0%</b>      | <b>0,0%</b>      |
| <u>S.12601 Auxiliars financeres</u>                                 | <u>0</u>          | <u>0</u>          | <u>-</u>      | <u>0,0%</u>      | <u>0,0%</u>      |
| Autoritat Financera Andorrana (AFA)                                 | 0                 | 0                 | -             | 0,0%             | 0,0%             |
| <b>S.13 Administracions públiques</b>                               | <b>14.945.926</b> | <b>15.102.984</b> | <b>1,1%</b>   | <b>43,0%</b>     | <b>64,9%</b>     |
| <u>S.1311a Administració central</u>                                | <u>4.866.207</u>  | <u>5.178.202</u>  | <u>6,4%</u>   | <u>14,0%</u>     | <u>22,3%</u>     |
| Govern d'Andorra  | 4.866.207         | 5.178.202         | 6,4%          | 14,0%            | 22,3%            |
| Agència Estatal de Resolució d'entitats Bancàries (AREB)            | 0                 | 0                 | -             | 0,0%             | 0,0%             |
| <u>S.1311b Adm. central (Institucions sense finalitat de lucre)</u> | <u>5.000</u>      | <u>5.000</u>      | <u>0,0%</u>   | <u>0,0%</u>      | <u>0,0%</u>      |
| Servei Andorrà d'atenció Sanitària (SAAS)                           | 0                 | 0                 | -             | 0,0%             | 0,0%             |
| Escola de Formació de Professions Esportives i de Muntanya (EFPEM)  | 0                 | 0                 | -             | 0,0%             | 0,0%             |
| Universitat d'Andorra (UdA)   | 0                 | 0                 | -             | 0,0%             | 0,0%             |
| Fòrum Nacional de la Joventut d'Andorra (FNJA)                      | 0                 | 0                 | -             | 0,0%             | 0,0%             |
| Societat de Drets d'Autor i Drets Veïns (SDADV)                     | 0                 | 0                 | -             | 0,0%             | 0,0%             |
| Consell Regulador Andorrà del Joc (CRAJ)                            | 0                 | 0                 | -             | 0,0%             | 0,0%             |
| Agència Andorrana Antidopatge (AGAD)                                | 0                 | 0                 | -             | 0,0%             | 0,0%             |
| Tribunal Constitucional   | 0                 | 0                 | -             | 0,0%             | 0,0%             |
| Consell Superior de la Justícia                                     | 0                 | 0                 | -             | 0,0%             | 0,0%             |
| Consell General   | 5.000             | 5.000             | 0,0%          | 0,0%             | 0,0%             |
| Agència de protecció de dades (APDA)                                | 0                 | 0                 | -             | 0,0%             | 0,0%             |
| Raonador del Ciutadà  | 0                 | 0                 | -             | 0,0%             | 0,0%             |
| Tribunal de Comptes   | 0                 | 0                 | -             | 0,0%             | 0,0%             |
| Agència de Qualit. de l'Enseny. Sup. d'Andorra (AQUA)               | 0                 | 0                 | -             | 0,0%             | 0,0%             |
| Cambra de Comerç, Indústria i Serveis d'Andorra                     | 0                 | 0                 | -             | 0,0%             | 0,0%             |
| Institut Nacional de l'Habitatge                                    | 0                 | 0                 | -             | 0,0%             | 0,0%             |
| Institut Andorrà de les Dones                                       | 0                 | 0                 | -             | 0,0%             | 0,0%             |
| <u>S.1311c Adm. central (Stats. públiques no de mercat)</u>         | <u>0</u>          | <u>0</u>          | <u>-</u>      | <u>0,0%</u>      | <u>0,0%</u>      |
| Ràdio i Televisió d'Andorra, SA (RTVA,SA)                           | 0                 | 0                 | -             | 0,0%             | 0,0%             |
| Andorra Turisme, SAU  | 0                 | 0                 | -             | 0,0%             | 0,0%             |
| Andorra Desenvolupament i Inversió, SAU (ADI, SAU)                  | 0                 | 0                 | -             | 0,0%             | 0,0%             |
| <u>S.1313 Administració Local</u>                                   | <u>10.074.719</u> | <u>9.919.783</u>  | <u>-1,5%</u>  | <u>29,0%</u>     | <u>42,6%</u>     |
| Comú de Canillo   | 133.100           | 128.500           | -3,5%         | 0,4%             | 0,6%             |
| Comú d'Encamp   | 1.459.844         | 1.466.646         | 0,5%          | 4,2%             | 6,3%             |
| Comú d'Ordino   | 985.000           | 920.000           | -6,6%         | 2,8%             | 4,0%             |
| Comú de La Massana  | 942.582           | 946.899           | 0,5%          | 2,7%             | 4,1%             |
| Comú d'Andorra la Vella   | 2.836.000         | 2.250.000         | -20,7%        | 8,2%             | 9,7%             |
| Comú de Sant Julià de Lòria   | 652.123           | 622.722           | -4,5%         | 1,9%             | 2,7%             |
| Comú d'Escaldes-Engordany   | 3.066.070         | 3.585.016         | 16,9%         | 8,8%             | 15,4%            |
| <u>S.1314 Fons de la seguretat social</u>                           | <u>0</u>          | <u>0</u>          | <u>-</u>      | <u>0,0%</u>      | <u>0,0%</u>      |
| Caixa Andorrana de Seguretat Social (CASS)                          | 0                 | 0                 | -             | 0,0%             | 0,0%             |
| Fons de Reserva de Jubilació  | 0                 | 0                 | -             | 0,0%             | 0,0%             |
| <b>TOTAL</b>  | <b>34.773.788</b> | <b>23.266.433</b> | <b>-33,1%</b> | <b>100,0%</b>    | <b>100,0%</b>    |

Pressupost del Sector públic per a l'exercici 2024

3.2 Ingressos per capítols, sectors institucionals i entitats

3.2.1 Ingressos d'impostos directes (capítol 1)

| PRESSUPOST D'INGRESSOS D'IMPOSTOS DIRECTES<br>(€)                   | 2023               | 2024               | Var %        | Distrib.<br>2023 | Distrib.<br>2024 |
|---|--------------------|--------------------|--------------|------------------|------------------|
| <b>S.11 Societats no financeres</b>                                 | <b>0</b>           | <b>0</b>           | <b>-</b>     | <b>0,0%</b>      | <b>0,0%</b>      |
| <u>S.11001 Públiques</u>  | <u>0</u>           | <u>0</u>           | <u>-</u>     | <u>0,0%</u>      | <u>0,0%</u>      |
| Andorra Telecom, SAU  | 0                  | 0                  | -            | 0,0%             | 0,0%             |
| Forces Elèctriques d'Andorra (FEDA)                                 | 0                  | 0                  | -            | 0,0%             | 0,0%             |
| Ramaders d'Andorra, SA  | 0                  | 0                  | -            | 0,0%             | 0,0%             |
| Centre de Tractament de Residus d'Andorra, SA (CTRA, SA)            | 0                  | 0                  | -            | 0,0%             | 0,0%             |
| FEDA Solucions SAU  | 0                  | 0                  | -            | 0,0%             | 0,0%             |
| Capçalera d'Infraestructures Energètiques SAU (FEDA Ecoterm)        | 0                  | 0                  | -            | 0,0%             | 0,0%             |
| Diquital, SAU   | 0                  | 0                  | -            | 0,0%             | 0,0%             |
| <b>S.12 Institucions financeres</b>                                 | <b>0</b>           | <b>0</b>           | <b>-</b>     | <b>0,0%</b>      | <b>0,0%</b>      |
| <u>S.12601 Auxiliars financeres</u>                                 | <u>0</u>           | <u>0</u>           | <u>-</u>     | <u>0,0%</u>      | <u>0,0%</u>      |
| Autoritat Financera Andorrana (AFA)                                 | 0                  | 0                  | -            | 0,0%             | 0,0%             |
| <b>S.13 Administracions públiques</b>                               | <b>475.236.280</b> | <b>564.162.436</b> | <b>18,7%</b> | <b>100,0%</b>    | <b>100,0%</b>    |
| <u>S.1311a Administració central</u>                                | <u>114.541.588</u> | <u>155.837.325</u> | <u>36,1%</u> | <u>24,1%</u>     | <u>27,6%</u>     |
| Govern d'Andorra  | 114.541.588        | 155.837.325        | 36,1%        | 24,1%            | 27,6%            |
| Agència Estatal de Resolució d'entitats Bancàries (AREB)            | 0                  | 0                  | -            | 0,0%             | 0,0%             |
| <u>S.1311b Adm. central (Institucions sense finalitat de lucre)</u> | <u>0</u>           | <u>0</u>           | <u>-</u>     | <u>0,0%</u>      | <u>0,0%</u>      |
| Servei Andorrà d'atenció Sanitària (SAAS)                           | 0                  | 0                  | -            | 0,0%             | 0,0%             |
| Escola de Formació de Professions Esportives i de Muntanya (EFPEM)  | 0                  | 0                  | -            | 0,0%             | 0,0%             |
| Universitat d'Andorra (Uda)   | 0                  | 0                  | -            | 0,0%             | 0,0%             |
| Fòrum Nacional de la Joventut d'Andorra (FNJA)                      | 0                  | 0                  | -            | 0,0%             | 0,0%             |
| Societat de Drets d'Autor i Drets Veïns (SDADV)                     | 0                  | 0                  | -            | 0,0%             | 0,0%             |
| Consell Regulador Andorrà del Joc (CRAJ)                            | 0                  | 0                  | -            | 0,0%             | 0,0%             |
| Agència Andorrana Antidopatge (AGAD)                                | 0                  | 0                  | -            | 0,0%             | 0,0%             |
| Tribunal Constitucional   | 0                  | 0                  | -            | 0,0%             | 0,0%             |
| Consell Superior de la Justícia                                     | 0                  | 0                  | -            | 0,0%             | 0,0%             |
| Consell General   | 0                  | 0                  | -            | 0,0%             | 0,0%             |
| Agència de protecció de dades (APDA)                                | 0                  | 0                  | -            | 0,0%             | 0,0%             |
| Raonador del Ciutadà  | 0                  | 0                  | -            | 0,0%             | 0,0%             |
| Tribunal de Comptes   | 0                  | 0                  | -            | 0,0%             | 0,0%             |
| Agència de Qualitat de l'Ensenyament Sup. d'Andorra (AQUA)          | 0                  | 0                  | -            | 0,0%             | 0,0%             |
| Cambra de Comerç, Indústria i Serveis d'Andorra                     | 0                  | 0                  | -            | 0,0%             | 0,0%             |
| Institut Nacional de l'Habitatge                                    | 0                  | 0                  | -            | 0,0%             | 0,0%             |
| Institut Andorrà de les Dones                                       | 0                  | 0                  | -            | 0,0%             | 0,0%             |
| <u>S.1311c Adm. central (Stats. públiques no de mercat)</u>         | <u>0</u>           | <u>0</u>           | <u>-</u>     | <u>0,0%</u>      | <u>0,0%</u>      |
| Ràdio i Televisió d'Andorra, SA (RTVA,SA)                           | 0                  | 0                  | -            | 0,0%             | 0,0%             |
| Andorra Turisme, SAU  | 0                  | 0                  | -            | 0,0%             | 0,0%             |
| Andorra Desenvolupament i Inversió, SAU (ADI, SAU)                  | 0                  | 0                  | -            | 0,0%             | 0,0%             |
| <u>S.1313 Administració Local</u>                                   | <u>41.550.481</u>  | <u>44.576.029</u>  | <u>7,3%</u>  | <u>8,7%</u>      | <u>7,9%</u>      |
| Comú de Canillo   | 2.212.238          | 1.731.741          | -21,7%       | 0,5%             | 0,3%             |
| Comú d'Encamp   | 3.805.500          | 3.780.300          | -0,7%        | 0,8%             | 0,7%             |
| Comú d'Ordino   | 3.349.640          | 1.846.110          | -44,9%       | 0,7%             | 0,3%             |
| Comú de La Massana  | 3.184.617          | 3.521.574          | 10,6%        | 0,7%             | 0,6%             |
| Comú d'Andorra la Vella   | 16.270.560         | 17.615.000         | 8,3%         | 3,4%             | 3,1%             |
| Comú de Sant Julià de Lòria   | 3.984.524          | 4.917.702          | 23,4%        | 0,8%             | 0,9%             |
| Comú d'Escaldes-Engordany   | 8.743.402          | 11.163.601         | 27,7%        | 1,8%             | 2,0%             |
| <u>S.1314 Fons de la seguretat social</u>                           | <u>319.144.211</u> | <u>363.749.082</u> | <u>14,0%</u> | <u>67,2%</u>     | <u>64,5%</u>     |
| Caixa Andorrana de Seguretat Social (CASS)                          | 319.144.211        | 363.749.082        | 14,0%        | 67,2%            | 64,5%            |
| Fons de Reserva de Jubilació  | 0                  | 0                  | -            | 0,0%             | 0,0%             |
| <b>TOTAL</b>  | <b>475.236.280</b> | <b>564.162.436</b> | <b>18,7%</b> | <b>100,0%</b>    | <b>100,0%</b>    |

Pressupost del Sector públic per a l'exercici 2024

3.2.2 Ingressos d'impostos indirectes (capítol 2)

| PRESSUPOST D'INGRESSOS D'IMPOSTOS<br>INDIRECTES (€)                 | 2023               | 2024               | Var %        | Distrib.<br>2023 | Distrib.<br>2024 |
|---|--------------------|--------------------|--------------|------------------|------------------|
| <b>S.11 Societats no financeres</b>                                 | <b>0</b>           | <b>0</b>           | <b>-</b>     | <b>0,0%</b>      | <b>0,0%</b>      |
| <u>S.11001 Públiques</u>  | <u>0</u>           | <u>0</u>           | <u>-</u>     | <u>0,0%</u>      | <u>0,0%</u>      |
| Andorra Telecom, SAU  | 0                  | 0                  | -            | 0,0%             | 0,0%             |
| Forces Elèctriques d'Andorra (FEDA)                                 | 0                  | 0                  | -            | 0,0%             | 0,0%             |
| Ramaders d'Andorra, SA  | 0                  | 0                  | -            | 0,0%             | 0,0%             |
| Centre de Tractament de Residus d'Andorra, SA (CTRA, SA)            | 0                  | 0                  | -            | 0,0%             | 0,0%             |
| FEDA Solucions SAU  | 0                  | 0                  | -            | 0,0%             | 0,0%             |
| Capçalera d'Infraestructures Energètiques SAU (FEDA Ecoterm)        | 0                  | 0                  | -            | 0,0%             | 0,0%             |
| Diquital, SAU   | 0                  | 0                  | -            | 0,0%             | 0,0%             |
| <b>S.12 Institucions financeres</b>                                 | <b>0</b>           | <b>0</b>           | <b>-</b>     | <b>0,0%</b>      | <b>0,0%</b>      |
| <u>S.12601 Auxiliars financeres</u>                                 | <u>0</u>           | <u>0</u>           | <u>-</u>     | <u>0,0%</u>      | <u>0,0%</u>      |
| Autoritat Financera Andorrana (AFA)                                 | 0                  | 0                  | -            | 0,0%             | 0,0%             |
| <b>S.13 Administracions públiques</b>                               | <b>344.300.615</b> | <b>335.866.795</b> | <b>-2,4%</b> | <b>100,0%</b>    | <b>100,0%</b>    |
| <u>S.1311a Administració central</u>                                | <u>336.356.189</u> | <u>327.925.956</u> | <u>-2,5%</u> | <u>97,7%</u>     | <u>97,6%</u>     |
| Govern d'Andorra  | 336.356.189        | 327.925.956        | -2,5%        | 97,7%            | 97,6%            |
| Agència Estatal de Resolució d'entitats Bancàries (AREB)            | 0                  | 0                  | -            | 0,0%             | 0,0%             |
| <u>S.1311b Adm. central (Institucions sense finalitat de lucre)</u> | <u>0</u>           | <u>0</u>           | <u>-</u>     | <u>0,0%</u>      | <u>0,0%</u>      |
| Servei Andorrà d'atenció Sanitària (SAAS)                           | 0                  | 0                  | -            | 0,0%             | 0,0%             |
| Escola de Formació de Professions Esportives i de Muntanya (EFPEM)  | 0                  | 0                  | -            | 0,0%             | 0,0%             |
| Universitat d'Andorra (UdA)   | 0                  | 0                  | -            | 0,0%             | 0,0%             |
| Fòrum Nacional de la Joventut d'Andorra (FNJA)                      | 0                  | 0                  | -            | 0,0%             | 0,0%             |
| Societat de Drets d'Autor i Drets Veïns (SDADV)                     | 0                  | 0                  | -            | 0,0%             | 0,0%             |
| Consell Regulador Andorrà del Joc (CRAJ)                            | 0                  | 0                  | -            | 0,0%             | 0,0%             |
| Agència Andorrana Antidopatge (AGAD)                                | 0                  | 0                  | -            | 0,0%             | 0,0%             |
| Tribunal Constitucional   | 0                  | 0                  | -            | 0,0%             | 0,0%             |
| Consell Superior de la Justícia                                     | 0                  | 0                  | -            | 0,0%             | 0,0%             |
| Consell General   | 0                  | 0                  | -            | 0,0%             | 0,0%             |
| Agència de protecció de dades (APDA)                                | 0                  | 0                  | -            | 0,0%             | 0,0%             |
| Raonador del Ciutadà  | 0                  | 0                  | -            | 0,0%             | 0,0%             |
| Tribunal de Comptes   | 0                  | 0                  | -            | 0,0%             | 0,0%             |
| Agència de Qualit. de l'Enseny. Sup. d'Andorra (AQUA)               | 0                  | 0                  | -            | 0,0%             | 0,0%             |
| Cambra de Comerç, Indústria i Serveis d'Andorra                     | 0                  | 0                  | -            | 0,0%             | 0,0%             |
| Institut Nacional de l'Habitatge                                    | 0                  | 0                  | -            | 0,0%             | 0,0%             |
| Institut Andorrà de les Dones                                       | 0                  | 0                  | -            | 0,0%             | 0,0%             |
| <u>S.1311c Adm. central (Stats. públiques no de mercat)</u>         | <u>0</u>           | <u>0</u>           | <u>-</u>     | <u>0,0%</u>      | <u>0,0%</u>      |
| Ràdio i Televisió d'Andorra, SA (RTVA,SA)                           | 0                  | 0                  | -            | 0,0%             | 0,0%             |
| Andorra Turisme, SAU  | 0                  | 0                  | -            | 0,0%             | 0,0%             |
| Andorra Desenvolupament i Inversió, SAU (ADI, SAU)                  | 0                  | 0                  | -            | 0,0%             | 0,0%             |
| <u>S.1313 Administració Local</u>                                   | <u>7.944.426</u>   | <u>7.940.839</u>   | <u>0,0%</u>  | <u>2,3%</u>      | <u>2,4%</u>      |
| Comú de Canillo   | 1.100.000          | 1.100.000          | 0,0%         | 0,3%             | 0,3%             |
| Comú d'Encamp   | 1.300.000          | 1.300.000          | 0,0%         | 0,4%             | 0,4%             |
| Comú d'Ordino   | 1.000.000          | 1.000.000          | 0,0%         | 0,3%             | 0,3%             |
| Comú de La Massana  | 1.608.000          | 1.698.048          | 5,6%         | 0,5%             | 0,5%             |
| Comú d'Andorra la Vella   | 1.280.000          | 1.280.000          | 0,0%         | 0,4%             | 0,4%             |
| Comú de Sant Julià de Lòria   | 300.000            | 300.000            | 0,0%         | 0,1%             | 0,1%             |
| Comú d'Escaldes-Engordany   | 1.356.426          | 1.262.791          | -6,9%        | 0,4%             | 0,4%             |
| <u>S.1314 Fons de la seguretat social</u>                           | <u>0</u>           | <u>0</u>           | <u>-</u>     | <u>0,0%</u>      | <u>0,0%</u>      |
| Caixa Andorrana de Seguretat Social (CASS)                          | 0                  | 0                  | -            | 0,0%             | 0,0%             |
| Fons de Reserva de Jubilació  | 0                  | 0                  | -            | 0,0%             | 0,0%             |
| <b>TOTAL</b>  | <b>344.300.615</b> | <b>335.866.795</b> | <b>-2,4%</b> | <b>100,0%</b>    | <b>100,0%</b>    |

Pressupost del Sector públic per a l'exercici 2024

3.2.3 Ingressos de taxes i altres ingressos (capítol 3)

| PRESSUPOST D'INGRESSOS DE TAXES I ALTRES<br>INGRESSOS (€)           | 2023               | 2024               | Var %        | Distrib.<br>2023 | Distrib.<br>2024 |
|---|--------------------|--------------------|--------------|------------------|------------------|
| <b>S.11 Societats no financeres</b>                                 | <b>190.211.513</b> | <b>200.889.805</b> | <b>5,6%</b>  | <b>52,9%</b>     | <b>50,5%</b>     |
| <u>S.11001 Públiques</u>  | <u>190.211.513</u> | <u>200.889.805</u> | <u>5,6%</u>  | <u>52,9%</u>     | <u>50,5%</u>     |
| Andorra Telecom, SAU  | 80.830.333         | 80.939.386         | 0,1%         | 22,5%            | 20,3%            |
| Forces Elèctriques d'Andorra (FEDA)                                 | 92.813.512         | 101.224.165        | 9,1%         | 25,8%            | 25,4%            |
| Ramaders d'Andorra, SA  | 1.758.200          | 1.948.500          | 10,8%        | 0,5%             | 0,5%             |
| Centre de Tractament de Residus d'Andorra, SA (CTRA, SA)            | 6.324.259          | 6.735.044          | 6,5%         | 1,8%             | 1,7%             |
| FEDA Solucions SAU  | 879.106            | 1.016.108          | 15,6%        | 0,2%             | 0,3%             |
| Caçalera d'Infraestructures Energètiques SAU (FEDA Ecoterm)         | 6.892.693          | 7.973.203          | 15,7%        | 1,9%             | 2,0%             |
| Diqital, SAU  | 713.410            | 1.053.400          | 47,7%        | 0,2%             | 0,3%             |
| <b>S.12 Institucions financers</b>                                  | <b>2.664.025</b>   | <b>2.531.766</b>   | <b>-5,0%</b> | <b>0,7%</b>      | <b>0,6%</b>      |
| <u>S.12601 Auxiliars financeres</u>                                 | <u>2.664.025</u>   | <u>2.531.766</u>   | <u>-5,0%</u> | <u>0,7%</u>      | <u>0,6%</u>      |
| Autoritat Financera Andorrana (AFA)                                 | 2.664.025          | 2.531.766          | -5,0%        | 0,7%             | 0,6%             |
| <b>S.13 Administracions públiques</b>                               | <b>166.477.029</b> | <b>194.461.041</b> | <b>16,8%</b> | <b>46,3%</b>     | <b>48,9%</b>     |
| <u>S.1311a Administració central</u>                                | <u>47.581.305</u>  | <u>66.996.194</u>  | <u>40,8%</u> | <u>13,2%</u>     | <u>16,8%</u>     |
| Govern d'Andorra  | 47.581.305         | 66.996.194         | 40,8%        | 13,2%            | 16,8%            |
| Agència Estatal de Resolució d'entitats Bancàries (AREB)            | 0                  | 0                  | -            | 0,0%             | 0,0%             |
| <u>S.1311b Adm. central (Institucions sense finalitat de lucre)</u> | <u>61.841.459</u>  | <u>63.272.133</u>  | <u>2,3%</u>  | <u>17,2%</u>     | <u>15,9%</u>     |
| Servei Andorrà d'atenció Sanitària (SAAS)                           | 58.600.515         | 59.874.014         | 2,2%         | 16,3%            | 15,0%            |
| Escola de Formació de Professions Esportives i de Muntanya (EFPEM)  | 177.427            | 169.968            | -4,2%        | 0,0%             | 0,0%             |
| Universitat d'Andorra (UdA)   | 953.889            | 1.031.606          | 8,1%         | 0,3%             | 0,3%             |
| Fòrum Nacional de la Joventut d'Andorra (FNJA)                      | 0                  | 0                  | -            | 0,0%             | 0,0%             |
| Societat de Drets d'Autòri i Drets Veïns (SDADV)                    | 682.190            | 825.108            | 20,9%        | 0,2%             | 0,2%             |
| Consell Regulador Andorrà del Joc (CRAJ)                            | 1.024.250          | 896.615            | -12,5%       | 0,3%             | 0,2%             |
| Agència Andorrana Antidopatge (AGAD)                                | 20.000             | 20.000             | 0,0%         | 0,0%             | 0,0%             |
| Tribunal Constitucional   | 0                  | 0                  | -            | 0,0%             | 0,0%             |
| Consell Superior de la Justícia                                     | 0                  | 0                  | -            | 0,0%             | 0,0%             |
| Consell General   | 5.000              | 5.000              | 0,0%         | 0,0%             | 0,0%             |
| Agència de protecció de dades (APDA)                                | 0                  | 0                  | -            | 0,0%             | 0,0%             |
| Raonador del Ciutadà  | 0                  | 0                  | -            | 0,0%             | 0,0%             |
| Tribunal de Comptes   | 3.000              | 1                  | -100,0%      | 0,0%             | 0,0%             |
| Agència de Qualit. de l'Enseny. Sup. d'Andorra (AQUA)               | 59.200             | 123.900            | 109,3%       | 0,0%             | 0,0%             |
| Cambra de Comerç, Indústria i Serveis d'Andorra                     | 230.288            | 236.622            | 2,8%         | 0,1%             | 0,1%             |
| Institut Nacional de l'Habitatge                                    | 85.700             | 89.299             | 4,2%         | 0,0%             | 0,0%             |
| Institut Andorrà de les Dones                                       | 0                  | 0                  | -            | 0,0%             | 0,0%             |
| <u>S.1311c Adm. central (Stats. públiques no de mercat)</u>         | <u>640.000</u>     | <u>579.800</u>     | <u>-9,4%</u> | <u>0,2%</u>      | <u>0,1%</u>      |
| Ràdio i Televisió d'Andorra, SA (RTVA,SA)                           | 390.000            | 390.000            | 0,0%         | 0,1%             | 0,1%             |
| Andorra Turisme, SAU  | 250.000            | 189.800            | -24,1%       | 0,1%             | 0,0%             |
| Andorra Desenvolupament i Inversió, SAU (ADI, SAU)                  | 0                  | 0                  | -            | 0,0%             | 0,0%             |
| <u>S.1313 Administració Local</u>                                   | <u>54.743.979</u>  | <u>61.837.993</u>  | <u>13,0%</u> | <u>15,2%</u>     | <u>15,5%</u>     |
| Comú de Canillo   | 6.204.754          | 5.747.200          | -7,4%        | 1,7%             | 1,4%             |
| Comú d'Encamp   | 6.746.458          | 7.148.307          | 6,0%         | 1,9%             | 1,8%             |
| Comú d'Ordino   | 3.543.264          | 3.917.423          | 10,6%        | 1,0%             | 1,0%             |
| Comú de La Massana  | 3.074.893          | 3.341.204          | 8,7%         | 0,9%             | 0,8%             |
| Comú d'Andorra la Vella   | 20.606.992         | 20.801.526         | 0,9%         | 5,7%             | 5,2%             |
| Comú de Sant Julià de Lòria   | 5.927.717          | 9.016.808          | 52,1%        | 1,6%             | 2,3%             |
| Comú d'Escaldes-Engordany   | 8.639.900          | 11.865.526         | 37,3%        | 2,4%             | 3,0%             |
| <u>S.1314 Fons de la seguretat social</u>                           | <u>1.670.286</u>   | <u>1.774.920</u>   | <u>6,3%</u>  | <u>0,5%</u>      | <u>0,4%</u>      |
| Caixa Andorrana de Seguretat Social (CASS)                          | 1.670.285          | 1.774.919          | 6,3%         | 0,5%             | 0,4%             |
| Fons de Reserva de Jubilació  | 1                  | 1                  | 0,0%         | 0,0%             | 0,0%             |
| <b>TOTAL</b>  | <b>359.352.567</b> | <b>397.882.612</b> | <b>10,7%</b> | <b>100,0%</b>    | <b>100,0%</b>    |

Pressupost del Sector públic per a l'exercici 2024

3.2.4 Ingressos de transferències corrents (capítol 4)

| PRESSUPOST D'INGRESSOS PER TRANSFERÈNCIES<br>CORRENTS (€)           | 2023               | 2024               | Var %         | Distrib.<br>2023 | Distrib.<br>2024 |
|---|--------------------|--------------------|---------------|------------------|------------------|
| <b>S.11 Societats no financeres</b>                                 | <b>116.521</b>     | <b>119.063</b>     | <b>2,2%</b>   | <b>0,1%</b>      | <b>0,1%</b>      |
| <u>S.11001 Públiques</u>  | <u>116.521</u>     | <u>119.063</u>     | <u>2,2%</u>   | <u>0,1%</u>      | <u>0,1%</u>      |
| Andorra Telecom, SAU  | 0                  | 0                  | -             | 0,0%             | 0,0%             |
| Forces Elèctriques d'Andorra (FEDA)                                 | 56.000             | 56.000             | 0,0%          | 0,0%             | 0,0%             |
| Ramaders d'Andorra, SA  | 60.521             | 63.063             | 4,2%          | 0,0%             | 0,0%             |
| Centre de Tractament de Residus d'Andorra, SA (CTRA, SA)            | 0                  | 0                  | -             | 0,0%             | 0,0%             |
| FEDA Solucions SAU  | 0                  | 0                  | -             | 0,0%             | 0,0%             |
| Capçalera d'Infraestructures Energètiques SAU (FEDA Ecoterm)        | 0                  | 0                  | -             | 0,0%             | 0,0%             |
| Diqital, SAU  | 0                  | 0                  | -             | 0,0%             | 0,0%             |
| <b>S.12 Institucions financers</b>                                  | <b>0</b>           | <b>0</b>           | <b>-</b>      | <b>0,0%</b>      | <b>0,0%</b>      |
| <u>S.12601 Auxiliars financeres</u>                                 | <u>0</u>           | <u>0</u>           | <u>-</u>      | <u>0,0%</u>      | <u>0,0%</u>      |
| Autoritat Financera Andorrana (AFA)                                 | 0                  | 0                  | -             | 0,0%             | 0,0%             |
| <b>S.13 Administracions públiques</b>                               | <b>159.645.392</b> | <b>160.395.366</b> | <b>0,5%</b>   | <b>99,9%</b>     | <b>99,9%</b>     |
| <u>S.1311a Administració central</u>                                | <u>37.631</u>      | <u>37.631</u>      | <u>0,0%</u>   | <u>0,0%</u>      | <u>0,0%</u>      |
| Govern d'Andorra  | 37.631             | 37.631             | 0,0%          | 0,0%             | 0,0%             |
| Agència Estatal de Resolució d'entitats Bancàries (AREB)            | 0                  | 0                  | -             | 0,0%             | 0,0%             |
| <u>S.1311b Adm. central (Institucions sense finalitat de lucre)</u> | <u>51.811.304</u>  | <u>59.417.082</u>  | <u>14,7%</u>  | <u>32,4%</u>     | <u>37,0%</u>     |
| Servei Andorrà d'atenció Sanitària (SAAS)                           | 35.338.384         | 41.352.458         | 17,0%         | 22,1%            | 25,8%            |
| Escola de Formació de Professions Esportives i de Muntanya (EFPEM)  | 221.486            | 227.466            | 2,7%          | 0,1%             | 0,1%             |
| Universitat d'Andorra (UdA)   | 3.342.850          | 4.047.939          | 21,1%         | 2,1%             | 2,5%             |
| Fòrum Nacional de la Joventut d'Andorra (FNJA)                      | 89.519             | 99.367             | 11,0%         | 0,1%             | 0,1%             |
| Societat de Drets d'Autor i Drets Veïns (SDADV)                     | 0                  | 0                  | -             | 0,0%             | 0,0%             |
| Consell Regulador Andorrà del Joc (CRAJ)                            | 0                  | 0                  | -             | 0,0%             | 0,0%             |
| Agència Andorrana Antidopatge (AGAD)                                | 149.154            | 174.821            | 17,2%         | 0,1%             | 0,1%             |
| Tribunal Constitucional   | 824.894            | 847.166            | 2,7%          | 0,5%             | 0,5%             |
| Consell Superior de la Justícia                                     | 2.153.937          | 2.318.281          | 7,6%          | 1,3%             | 1,4%             |
| Consell General   | 6.191.367          | 6.695.003          | 8,1%          | 3,9%             | 4,2%             |
| Agència de protecció de dades (APDA)                                | 250.000            | 199.250            | -20,3%        | 0,2%             | 0,1%             |
| Raonador del Ciutadà  | 303.015            | 311.196            | 2,7%          | 0,2%             | 0,2%             |
| Tribunal de Comptes   | 1.144.537          | 1.355.939          | 18,5%         | 0,7%             | 0,8%             |
| Agència de Qualit. de l'Enseny. Sup. d'Andorra (AQUA)               | 267.251            | 332.939            | 24,6%         | 0,2%             | 0,2%             |
| Cambra de Comerç, Indústria i Serveis d'Andorra                     | 799.229            | 854.023            | 6,9%          | 0,5%             | 0,5%             |
| Institut Nacional de l'Habitatge                                    | 604.195            | 447.548            | -25,9%        | 0,4%             | 0,3%             |
| Institut Andorrà de les Dones                                       | 131.486            | 153.687            | 16,9%         | 0,1%             | 0,1%             |
| <u>S.1311c Adm. central (Stats. públiques no de mercat)</u>         | <u>25.421.765</u>  | <u>27.522.245</u>  | <u>8,3%</u>   | <u>15,9%</u>     | <u>17,1%</u>     |
| Ràdio i Televisió d'Andorra, SA (RTVA,SA)                           | 4.031.958          | 4.563.720          | 13,2%         | 2,5%             | 2,8%             |
| Andorra Turisme, SAU  | 18.607.475         | 20.739.376         | 11,5%         | 11,6%            | 12,9%            |
| Andorra Desenvolupament i Inversió, SAU (ADI, SAU)                  | 2.782.332          | 2.219.149          | -20,2%        | 1,7%             | 1,4%             |
| <u>S.1313 Administració Local</u>                                   | <u>29.690.833</u>  | <u>27.905.108</u>  | <u>-6,0%</u>  | <u>18,6%</u>     | <u>17,4%</u>     |
| Comú de Canillo   | 1.680.000          | 1.911.306          | 13,8%         | 1,1%             | 1,2%             |
| Comú d'Encamp   | 3.460.083          | 2.407.980          | -30,4%        | 2,2%             | 1,5%             |
| Comú d'Ordino   | 3.722.825          | 190.500            | -94,9%        | 2,3%             | 0,1%             |
| Comú de La Massana  | 6.334.810          | 7.727.992          | 22,0%         | 4,0%             | 4,8%             |
| Comú d'Andorra la Vella   | 3.042.897          | 3.371.163          | 10,8%         | 1,9%             | 2,1%             |
| Comú de Sant Julià de Lòria   | 6.709.661          | 7.039.613          | 4,9%          | 4,2%             | 4,4%             |
| Comú d'Escaldes-Engordany   | 4.740.557          | 5.256.554          | 10,9%         | 3,0%             | 3,3%             |
| <u>S.1314 Fons de la seguretat social</u>                           | <u>52.683.860</u>  | <u>45.513.300</u>  | <u>-13,6%</u> | <u>33,0%</u>     | <u>28,4%</u>     |
| Caixa Andorrana de Seguretat Social (CASS)                          | 52.683.860         | 45.513.300         | -13,6%        | 33,0%            | 28,4%            |
| Fons de Reserva de Jubilació  | 0                  | 0                  | -             | 0,0%             | 0,0%             |
| <b>TOTAL</b>  | <b>159.761.913</b> | <b>160.514.429</b> | <b>0,5%</b>   | <b>100,0%</b>    | <b>100,0%</b>    |

Pressupost del Sector públic per a l'exercici 2024

3.2.5 Ingressos patrimonials (capítol 5)

| PRESSUPOST D'INGRESSOS PATRIMONIALS (€)                             | 2023              | 2024              | Var %         | Distrib. 2023 | Distrib. 2024 |
|---|-------------------|-------------------|---------------|---------------|---------------|
| <b>S.11 Societats no financeres</b>                                 | <b>5.331.231</b>  | <b>8.345.072</b>  | <b>56,5%</b>  | <b>11,1%</b>  | <b>11,8%</b>  |
| <u>S.11001 Públiques</u>  | <u>5.331.231</u>  | <u>8.345.072</u>  | <u>56,5%</u>  | <u>11,1%</u>  | <u>11,8%</u>  |
| Andorra Telecom, SAU  | 245.686           | 3.168.976         | 1189,8%       | 0,5%          | 4,5%          |
| Forces Elèctriques d'Andorra (FEDA)                                 | 158.344           | 248.896           | 57,2%         | 0,3%          | 0,4%          |
| Ramaders d'Andorra, SA  | 0                 | 0                 | -             | 0,0%          | 0,0%          |
| Centre de Tractament de Residus d'Andorra, SA (CTRA, SA)            | 4.926.800         | 4.926.800         | 0,0%          | 10,2%         | 6,9%          |
| FEDA Solucions SAU  | 400               | 400               | 0,0%          | 0,0%          | 0,0%          |
| Capçalera d'Infraestructures Energètiques SAU (FEDA Ecoterm)        | 0                 | 0                 | -             | 0,0%          | 0,0%          |
| Diquital, SAU   | 0                 | 0                 | -             | 0,0%          | 0,0%          |
| <b>S.12 Institucions financeres</b>                                 | <b>914.699</b>    | <b>5.843.119</b>  | <b>538,8%</b> | <b>1,9%</b>   | <b>8,2%</b>   |
| <u>S.12601 Auxiliars financeres</u>                                 | <u>914.699</u>    | <u>5.843.119</u>  | <u>538,8%</u> | <u>1,9%</u>   | <u>8,2%</u>   |
| Autoritat Financera Andorrana (AFA)                                 | 914.699           | 5.843.119         | 538,8%        | 1,9%          | 8,2%          |
| <b>S.13 Administracions públiques</b>                               | <b>41.863.936</b> | <b>56.783.405</b> | <b>35,6%</b>  | <b>87,0%</b>  | <b>80,0%</b>  |
| <u>S.1311a Administració central</u>                                | <u>23.786.094</u> | <u>35.088.321</u> | <u>47,5%</u>  | <u>49,4%</u>  | <u>49,4%</u>  |
| Govern d'Andorra  | 23.786.094        | 35.088.321        | 47,5%         | 49,4%         | 49,4%         |
| Agència Estatal de Resolució d'entitats Bancàries (AREB)            | 0                 | 0                 | -             | 0,0%          | 0,0%          |
| <u>S.1311b Adm. central (Institucions sense finalitat de lucre)</u> | <u>98.484</u>     | <u>86.014</u>     | <u>-12,7%</u> | <u>0,2%</u>   | <u>0,1%</u>   |
| Servei Andorrà d'atenció Sanitària (SAAS)                           | 0                 | 0                 | -             | 0,0%          | 0,0%          |
| Escola de Formació de Professions Esportives i de Muntanya (EFPEM)  | 0                 | 0                 | -             | 0,0%          | 0,0%          |
| Universitat d'Andorra (UdA)   | 12.312            | 12.604            | 2,4%          | 0,0%          | 0,0%          |
| Fòrum Nacional de la Joventut d'Andorra (FNJA)                      | 0                 | 0                 | -             | 0,0%          | 0,0%          |
| Societat de Drets d'Autor i Drets Veïns (SDADV)                     | 0                 | 0                 | -             | 0,0%          | 0,0%          |
| Consell Regulador Andorrà del Joc (CRAJ)                            | 0                 | 0                 | -             | 0,0%          | 0,0%          |
| Agència Andorrana Antidopatge (AGAD)                                | 0                 | 0                 | -             | 0,0%          | 0,0%          |
| Tribunal Constitucional   | 0                 | 0                 | -             | 0,0%          | 0,0%          |
| Consell Superior de la Justícia                                     | 0                 | 0                 | -             | 0,0%          | 0,0%          |
| Consell General   | 59.500            | 46.500            | -21,8%        | 0,1%          | 0,1%          |
| Agència de protecció de dades (APDA)                                | 0                 | 0                 | -             | 0,0%          | 0,0%          |
| Raonador del Ciutadà  | 0                 | 0                 | -             | 0,0%          | 0,0%          |
| Tribunal de Comptes   | 0                 | 0                 | -             | 0,0%          | 0,0%          |
| Agència de Qualit. de l'Enseny. Sup. d'Andorra (AQUA)               | 0                 | 0                 | -             | 0,0%          | 0,0%          |
| Cambra de Comerç, Indústria i Serveis d'Andorra                     | 26.672            | 26.910            | 0,9%          | 0,1%          | 0,0%          |
| Institut Nacional de l'Habitatge                                    | 0                 | 0                 | -             | 0,0%          | 0,0%          |
| Institut Andorrà de les Dones                                       | 0                 | 0                 | -             | 0,0%          | 0,0%          |
| <u>S.1311c Adm. central (Stats. públiques no de mercat)</u>         | <u>2.903.250</u>  | <u>2.976.650</u>  | <u>2,5%</u>   | <u>6,0%</u>   | <u>4,2%</u>   |
| Ràdio i Televisió d'Andorra, SA (RTVA,SA)                           | 0                 | 0                 | -             | 0,0%          | 0,0%          |
| Andorra Turisme, SAU  | 2.155.000         | 2.962.500         | 37,5%         | 4,5%          | 4,2%          |
| Andorra Desenvolupament i Inversió, SAU (ADI, SAU)                  | 748.250           | 14.150            | -98,1%        | 1,6%          | 0,0%          |
| <u>S.1313 Administració Local</u>                                   | <u>12.507.626</u> | <u>15.858.175</u> | <u>26,8%</u>  | <u>26,0%</u>  | <u>22,3%</u>  |
| Comú de Canillo   | 2.307.700         | 2.371.100         | 2,7%          | 4,8%          | 3,3%          |
| Comú d'Encamp   | 8.870.400         | 11.171.032        | 25,9%         | 18,4%         | 15,7%         |
| Comú d'Ordino   | 124.366           | 183.162           | 47,3%         | 0,3%          | 0,3%          |
| Comú de La Massana  | 223.495           | 359.909           | 61,0%         | 0,5%          | 0,5%          |
| Comú d'Andorra la Vella   | 303.698           | 342.301           | 12,7%         | 0,6%          | 0,5%          |
| Comú de Sant Julià de Lòria   | 74.897            | 176.490           | 135,6%        | 0,2%          | 0,2%          |
| Comú d'Escaldes-Engordany   | 603.070           | 1.254.181         | 108,0%        | 1,3%          | 1,8%          |
| <u>S.1314 Fons de la seguretat social</u>                           | <u>2.568.482</u>  | <u>2.774.245</u>  | <u>8,0%</u>   | <u>5,3%</u>   | <u>3,9%</u>   |
| Caixa Andorrana de Seguretat Social (CASS)                          | 1.000             | 0                 | -100,0%       | 0,0%          | 0,0%          |
| Fons de Reserva de Jubilació  | 2.567.482         | 2.774.245         | 8,1%          | 5,3%          | 3,9%          |
| <b>TOTAL</b>  | <b>48.109.866</b> | <b>70.971.595</b> | <b>47,5%</b>  | <b>100,0%</b> | <b>100,0%</b> |

Pressupost del Sector públic per a l'exercici 2024

3.2.6 Ingressos d'alineació d'inversions reals (capítol 6)

| PRESSUPOST D'INGRESSOS D'ALIENACIONS<br>D'INVERSIONS REALS (€)      | 2023         | 2024           | Var %          | Distrib.<br>2023 | Distrib.<br>2024 |
|---|--------------|----------------|----------------|------------------|------------------|
| <b>S.11 Societats no financeres</b>                                 | <b>0</b>     | <b>38.500</b>  | -              | <b>0,0%</b>      | <b>17,2%</b>     |
| <u>S.11001 Públiques</u>  | <u>0</u>     | <u>38.500</u>  | -              | <u>0,0%</u>      | <u>17,2%</u>     |
| Andorra Telecom, SAU  | 0            | 0              | -              | 0,0%             | 0,0%             |
| Forces Elèctriques d'Andorra (FEDA)                                 | 0            | 38.500         | -              | 0,0%             | 17,2%            |
| Ramaders d'Andorra, SA  | 0            | 0              | -              | 0,0%             | 0,0%             |
| Centre de Tractament de Residus d'Andorra, SA (CTRA, SA)            | 0            | 0              | -              | 0,0%             | 0,0%             |
| FEDA Solucions SAU  | 0            | 0              | -              | 0,0%             | 0,0%             |
| Capçalera d'Infraestructures Energètiques SAU (FEDA Ecoterm)        | 0            | 0              | -              | 0,0%             | 0,0%             |
| Diquital, SAU   | 0            | 0              | -              | 0,0%             | 0,0%             |
| <b>S.12 Institucions financeres</b>                                 | <b>0</b>     | <b>0</b>       | -              | <b>0,0%</b>      | <b>0,0%</b>      |
| <u>S.12601 Auxiliars financeres</u>                                 | <u>0</u>     | <u>0</u>       | -              | <u>0,0%</u>      | <u>0,0%</u>      |
| Autoritat Financera Andorrana (AFA)                                 | 0            | 0              | -              | 0,0%             | 0,0%             |
| <b>S.13 Administracions públiques</b>                               | <b>4.185</b> | <b>185.449</b> | <b>4331,1%</b> | <b>100,0%</b>    | <b>82,8%</b>     |
| <u>S.1311a Administració central</u>                                | <u>4.184</u> | <u>15.000</u>  | <u>258,5%</u>  | <u>100,0%</u>    | <u>6,7%</u>      |
| Govern d'Andorra  | 4.184        | 15.000         | 258,5%         | 100,0%           | 6,7%             |
| Agència Estatal de Resolució d'entitats Bancàries (AREB)            | 0            | 0              | -              | 0,0%             | 0,0%             |
| <u>S.1311b Adm. central (Institucions sense finalitat de lucre)</u> | <u>0</u>     | <u>0</u>       | -              | <u>0,0%</u>      | <u>0,0%</u>      |
| Servei Andorrà d'atenció Sanitària (SAAS)                           | 0            | 0              | -              | 0,0%             | 0,0%             |
| Escola de Formació de Professions Esportives i de Muntanya (EFPEM)  | 0            | 0              | -              | 0,0%             | 0,0%             |
| Universitat d'Andorra (UdA)   | 0            | 0              | -              | 0,0%             | 0,0%             |
| Fòrum Nacional de la Joventut d'Andorra (FNJA)                      | 0            | 0              | -              | 0,0%             | 0,0%             |
| Societat de Drets d'Autor i Drets Veïns (SDADV)                     | 0            | 0              | -              | 0,0%             | 0,0%             |
| Consell Regulador Andorrà del Joc (CRAJ)                            | 0            | 0              | -              | 0,0%             | 0,0%             |
| Agència Andorrana Antidopatge (AGAD)                                | 0            | 0              | -              | 0,0%             | 0,0%             |
| Tribunal Constitucional   | 0            | 0              | -              | 0,0%             | 0,0%             |
| Consell Superior de la Justícia                                     | 0            | 0              | -              | 0,0%             | 0,0%             |
| Consell General   | 0            | 0              | -              | 0,0%             | 0,0%             |
| Agència de protecció de dades (APDA)                                | 0            | 0              | -              | 0,0%             | 0,0%             |
| Raonador del Ciutadà  | 0            | 0              | -              | 0,0%             | 0,0%             |
| Tribunal de Comptes   | 0            | 0              | -              | 0,0%             | 0,0%             |
| Agència de Qualit. de l'Enseny. Sup. d'Andorra (AQUA)               | 0            | 0              | -              | 0,0%             | 0,0%             |
| Cambra de Comerç, Indústria i Serveis d'Andorra                     | 0            | 0              | -              | 0,0%             | 0,0%             |
| Institut Nacional de l'Habitatge                                    | 0            | 0              | -              | 0,0%             | 0,0%             |
| Institut Andorrà de les Dones                                       | 0            | 0              | -              | 0,0%             | 0,0%             |
| <u>S.1311c Adm. central (Stats. públiques no de mercat)</u>         | <u>0</u>     | <u>0</u>       | -              | <u>0,0%</u>      | <u>0,0%</u>      |
| Ràdio i Televisió d'Andorra, SA (RTVA,SA)                           | 0            | 0              | -              | 0,0%             | 0,0%             |
| Andorra Turisme, SAU  | 0            | 0              | -              | 0,0%             | 0,0%             |
| Andorra Desenvolupament i Inversió, SAU (ADI, SAU)                  | 0            | 0              | -              | 0,0%             | 0,0%             |
| <u>S.1313 Administració Local</u>                                   | <u>1</u>     | <u>170.449</u> | -              | <u>0,0%</u>      | <u>76,1%</u>     |
| Comú de Canillo   | 0            | 0              | -              | 0,0%             | 0,0%             |
| Comú d'Encamp   | 1,00         | 1,00           | 0,0%           | 0,0%             | 0,0%             |
| Comú d'Ordino   | 0            | 170.448        | -              | 0,0%             | 76,1%            |
| Comú de La Massana  | 0            | 0              | -              | 0,0%             | 0,0%             |
| Comú d'Andorra la Vella   | 0            | 0              | -              | 0,0%             | 0,0%             |
| Comú de Sant Julià de Lòria   | 0            | 0              | -              | 0,0%             | 0,0%             |
| Comú d'Escaldes-Engordany   | 0            | 0              | -              | 0,0%             | 0,0%             |
| <u>S.1314 Fons de la seguretat social</u>                           | <u>0</u>     | <u>0</u>       | -              | <u>0,0%</u>      | <u>0,0%</u>      |
| Caixa Andorrana de Seguretat Social (CASS)                          | 0            | 0              | -              | 0,0%             | 0,0%             |
| Fons de Reserva de Jubilació  | 0            | 0              | -              | 0,0%             | 0,0%             |
| <b>TOTAL</b>  | <b>4.185</b> | <b>223.949</b> | <b>5251,0%</b> | <b>100,0%</b>    | <b>100,0%</b>    |



Pressupost del Sector públic per a l'exercici 2024

3.2.7 Ingressos de transferències de capital (capítol 7)

| PRESSUPOST D'INGRESSOS DE TRANSFERÈNCIES DE CAPITAL (€)             | 2023              | 2024              | Var %         | Distrib. 2023 | Distrib. 2024 |
|---|-------------------|-------------------|---------------|---------------|---------------|
| <b>S.11 Societats no financeres</b>                                 | <b>0</b>          | <b>0</b>          | <b>-</b>      | <b>0,0%</b>   | <b>0,0%</b>   |
| <b>S.11001 Públiques</b>  | <b>0</b>          | <b>0</b>          | <b>-</b>      | <b>0,0%</b>   | <b>0,0%</b>   |
| Andorra Telecom, SAU  | 0                 | 0                 | -             | 0,0%          | 0,0%          |
| Forces Elèctriques d'Andorra (FEDA)                                 | 0                 | 0                 | -             | 0,0%          | 0,0%          |
| Ramaders d'Andorra, SA  | 0                 | 0                 | -             | 0,0%          | 0,0%          |
| Centre de Tractament de Residus d'Andorra, SA (CTRA, SA)            | 0                 | 0                 | -             | 0,0%          | 0,0%          |
| FEDA Solucions SAU  | 0                 | 0                 | -             | 0,0%          | 0,0%          |
| Capçalera d'Infraestructures Energètiques SAU (FEDA Ecoterm)        | 0                 | 0                 | -             | 0,0%          | 0,0%          |
| Diqital, SAU  | 0                 | 0                 | -             | 0,0%          | 0,0%          |
| <b>S.12 Institucions financers</b>                                  | <b>0</b>          | <b>0</b>          | <b>-</b>      | <b>0,0%</b>   | <b>0,0%</b>   |
| <b>S.12601 Auxiliars financers</b>                                  | <b>0</b>          | <b>0</b>          | <b>-</b>      | <b>0,0%</b>   | <b>0,0%</b>   |
| Autoritat Financera Andorrana (AFA)                                 | 0                 | 0                 | -             | 0,0%          | 0,0%          |
| <b>S.13 Administracions públiques</b>                               | <b>60.047.182</b> | <b>69.224.433</b> | <b>15,3%</b>  | <b>100,0%</b> | <b>100,0%</b> |
| <b>S.1311a Administració central</b>                                | <b>0</b>          | <b>0</b>          | <b>-</b>      | <b>0,0%</b>   | <b>0,0%</b>   |
| Govern d'Andorra  | 0                 | 0                 | -             | 0,0%          | 0,0%          |
| Agència Estatal de Resolució d'entitats Bancàries (AREB)            | 0                 | 0                 | -             | 0,0%          | 0,0%          |
| <b>S.1311b Adm. central (Institucions sense finalitat de lucre)</b> | <b>2.778.611</b>  | <b>4.993.309</b>  | <b>79,7%</b>  | <b>4,6%</b>   | <b>7,2%</b>   |
| Servei Andorrà d'atenció Sanitària (SAAS)                           | 2.397.400         | 3.730.573         | 55,6%         | 4,0%          | 5,4%          |
| Escola de Formació de Professions Esportives i de Muntanya (EFPEM)  | 1.178             | 1.178             | 0,0%          | 0,0%          | 0,0%          |
| Universitat d'Andorra (UdA)   | 0                 | 27.850            | -             | 0,0%          | 0,0%          |
| Fòrum Nacional de la Joventut d'Andorra (FNJA)                      | 0                 | 0                 | -             | 0,0%          | 0,0%          |
| Societat de Drets d'Autor i Drets Veïns (SDADV)                     | 0                 | 0                 | -             | 0,0%          | 0,0%          |
| Consell Regulador Andorrà del Joc (CRAJ)                            | 0                 | 0                 | -             | 0,0%          | 0,0%          |
| Agència Andorrana Antidopatge (AGAD)                                | 700               | 700               | 0,0%          | 0,0%          | 0,0%          |
| Tribunal Constitucional   | 0                 | 0                 | -             | 0,0%          | 0,0%          |
| Consell Superior de la Justícia                                     | 104.000           | 20.000            | -80,8%        | 0,2%          | 0,0%          |
| Consell General   | 71.229            | 1.118.679         | 1470,5%       | 0,1%          | 1,6%          |
| Agència de protecció de dades (APDA)                                | 14.000            | 13.000            | -7,1%         | 0,0%          | 0,0%          |
| Raonador del Ciutadà  | 16.164            | 16.164            | 0,0%          | 0,0%          | 0,0%          |
| Tribunal de Comptes   | 32.015            | 32.015            | 0,0%          | 0,1%          | 0,0%          |
| Agència de Qualit. de l'Enseny. Sup. d'Andorra (AQUA)               | 9.050             | 7.500             | -17,1%        | 0,0%          | 0,0%          |
| Cambra de Comerç, Indústria i Serveis d'Andorra                     | 0                 | 0                 | -             | 0,0%          | 0,0%          |
| Institut Nacional de l'Habitatge                                    | 125.000           | 23.000            | -81,6%        | 0,2%          | 0,0%          |
| Institut Andorrà de les Dones                                       | 7.875             | 2.650             | -66,3%        | 0,0%          | 0,0%          |
| <b>S.1311c Adm. central (Stats. públiques no de mercat)</b>         | <b>374.885</b>    | <b>431.161</b>    | <b>15,0%</b>  | <b>0,6%</b>   | <b>0,6%</b>   |
| Ràdio i Televisió d'Andorra, SA (RTVA,SA)                           | 355.093           | 409.369           | 15,3%         | 0,6%          | 0,6%          |
| Andorra Turisme, SAU  | 13.792            | 13.792            | 0,0%          | 0,0%          | 0,0%          |
| Andorra Desenvolupament i Inversió, SAU (ADI, SAU)                  | 6.000             | 8.000             | 33,3%         | 0,0%          | 0,0%          |
| <b>S.1313 Administració Local</b>                                   | <b>34.943.187</b> | <b>45.964.841</b> | <b>31,5%</b>  | <b>58,2%</b>  | <b>66,4%</b>  |
| Comú de Canillo   | 6.160.000         | 7.185.225         | 16,6%         | 10,3%         | 10,4%         |
| Comú d'Encamp   | 6.826.677         | 10.170.027        | 49,0%         | 11,4%         | 14,7%         |
| Comú d'Ordino   | 3.401.676         | 8.237.214         | 142,2%        | 5,7%          | 11,9%         |
| Comú de La Massana  | 2.404.082         | 2.408.399         | 0,2%          | 4,0%          | 3,5%          |
| Comú d'Andorra la Vella   | 9.165.589         | 10.478.650        | 14,3%         | 15,3%         | 15,1%         |
| Comú de Sant Julià de Lòria   | 2.661.415         | 2.745.153         | 3,1%          | 4,4%          | 4,0%          |
| Comú d'Escaldes-Engordany   | 4.323.748         | 4.740.173         | 9,6%          | 7,2%          | 6,8%          |
| <b>S.1314 Fons de la seguretat social</b>                           | <b>21.950.500</b> | <b>17.835.122</b> | <b>-18,7%</b> | <b>36,6%</b>  | <b>25,8%</b>  |
| Caixa Andorrana de Seguretat Social (CASS)                          | 0                 | 0                 | -             | 0,0%          | 0,0%          |
| Fons de Reserva de Jubilació  | 21.950.500        | 17.835.122        | -18,7%        | 36,6%         | 25,8%         |
| <b>TOTAL</b>  | <b>60.047.182</b> | <b>69.224.433</b> | <b>15,3%</b>  | <b>100,0%</b> | <b>100,0%</b> |



Pressupost del Sector públic per a l'exercici 2024

3.2.8 Ingressos d'actius financers (capítol 8)

| PRESSUPOST D'INGRESSOS D'ACTIUS FINANCERS<br>(€)                    | 2023              | 2024              | Var %          | Distrib.<br>2023 | Distrib.<br>2024 |
|---|-------------------|-------------------|----------------|------------------|------------------|
| <b>S.11 Societats no financeres</b>                                 | <b>21.142.069</b> | <b>18.643.225</b> | <b>-11,8%</b>  | <b>35,7%</b>     | <b>24,9%</b>     |
| <u>S.11001 Públiques</u>  | <u>21.142.069</u> | <u>18.643.225</u> | <u>-11,8%</u>  | <u>35,7%</u>     | <u>24,9%</u>     |
| Andorra Telecom, SAU  | 12.757.459        | 14.808.253        | 16,1%          | 21,5%            | 19,8%            |
| Forces Elèctriques d'Andorra (FEDA)                                 | 8.402.892         | 1.563.728         | -81,4%         | 14,2%            | 2,1%             |
| Ramaders d'Andorra, SA  | 0                 | 0                 | -              | 0,0%             | 0,0%             |
| Centre de Tractament de Residus d'Andorra, SA (CTRA, SA)            | 0                 | 0                 | -              | 0,0%             | 0,0%             |
| FEDA Solucions SAU  | -365.465          | 83.413            | -122,8%        | -0,6%            | 0,1%             |
| Capçalera d'Infraestructures Energètiques SAU (FEDA Ecoterm)        | 347.184           | 2.187.832         | 530,2%         | 0,6%             | 2,9%             |
| Diqual, SAU   | 0                 | 0                 | -              | 0,0%             | 0,0%             |
| <b>S.12 Institucions financeres</b>                                 | <b>2.927.663</b>  | <b>0</b>          | <b>-100,0%</b> | <b>4,9%</b>      | <b>0,0%</b>      |
| <u>S.12601 Auxiliars financeres</u>                                 | <u>2.927.663</u>  | <u>0</u>          | <u>-100,0%</u> | <u>4,9%</u>      | <u>0,0%</u>      |
| Autoritat Financera Andorrana (AFA)                                 | 2.927.663         | 0                 | -100,0%        | 4,9%             | 0,0%             |
| <b>S.13 Administracions públiques</b>                               | <b>35.176.512</b> | <b>56.298.623</b> | <b>60,0%</b>   | <b>59,4%</b>     | <b>75,1%</b>     |
| <u>S.1311a Administració central</u>                                | <u>20.954.211</u> | <u>42.752.895</u> | <u>104,0%</u>  | <u>35,4%</u>     | <u>57,0%</u>     |
| Govern d'Andorra  | 18.627.684        | 40.364.460        | 116,7%         | 31,4%            | 53,9%            |
| Agència Estatal de Resolució d'entitats Bancàries (AREB)            | 2.326.527         | 2.388.435         | 2,7%           | 3,9%             | 3,2%             |
| <u>S.1311b Adm. central (Institucions sense finalitat de lucre)</u> | <u>2.637.085</u>  | <u>2.400.351</u>  | <u>-9,0%</u>   | <u>4,5%</u>      | <u>3,2%</u>      |
| Servei Andorrà d'atenció Sanitària (SAAS)                           | 0                 | 0                 | -              | 0,0%             | 0,0%             |
| Escola de Formació de Professions Esportives i de Muntanya (EFPEM)  | 25.618            | 34.923            | 36,3%          | 0,0%             | 0,0%             |
| Universitat d'Andorra (UdA)   | 179.597           | 154.134           | -14,2%         | 0,3%             | 0,2%             |
| Fòrum Nacional de la Joventut d'Andorra (FNJA)                      | 0                 | 0                 | -              | 0,0%             | 0,0%             |
| Societat de Drets d'Autor i Drets Veïns (SDADV)                     | 0                 | 0                 | -              | 0,0%             | 0,0%             |
| Consell Regulador Andorrà del Joc (CRAJ)                            | 0                 | 0                 | -              | 0,0%             | 0,0%             |
| Agència Andorrana Antidopatge (AGAD)                                | 1.000             | 1.000             | 0,0%           | 0,0%             | 0,0%             |
| Tribunal Constitucional   | 120.000           | 0                 | -100,0%        | 0,2%             | 0,0%             |
| Consell Superior de la Justícia                                     | 0                 | 0                 | -              | 0,0%             | 0,0%             |
| Consell General   | 1.963.857         | 1.861.030         | -5,2%          | 3,3%             | 2,5%             |
| Agència de protecció de dades (APDA)                                | 116.008           | 170.622           | 47,1%          | 0,2%             | 0,2%             |
| Raonador del Ciutadà  | 87.473            | 103.266           | 18,1%          | 0,1%             | 0,1%             |
| Tribunal de Comptes   | 143.532           | 75.376            | -47,5%         | 0,2%             | 0,1%             |
| Agència de Qualit. de l'Enseny. Sup. d'Andorra (AQUA)               | 0                 | 0                 | -              | 0,0%             | 0,0%             |
| Cambra de Comerç, Indústria i Serveis d'Andorra                     | 0                 | 0                 | -              | 0,0%             | 0,0%             |
| Institut Nacional de l'Habitatge                                    | 0                 | 0                 | -              | 0,0%             | 0,0%             |
| Institut Andorrà de les Dones                                       | 0                 | 0                 | -              | 0,0%             | 0,0%             |
| <u>S.1311c Adm. central (Stats. públiques no de mercat)</u>         | <u>0</u>          | <u>0</u>          | <u>-</u>       | <u>0,0%</u>      | <u>0,0%</u>      |
| Ràdio i Televisió d'Andorra, SA (RTVA,SA)                           | 0                 | 0                 | -              | 0,0%             | 0,0%             |
| Andorra Turisme, SAU  | 0                 | 0                 | -              | 0,0%             | 0,0%             |
| Andorra Desenvolupament i Inversió, SAU (ADI, SAU)                  | 0                 | 0                 | -              | 0,0%             | 0,0%             |
| <u>S.1313 Administració Local</u>                                   | <u>9.819.761</u>  | <u>8.932.143</u>  | <u>-9,0%</u>   | <u>16,6%</u>     | <u>11,9%</u>     |
| Comú de Canillo   | 575.812           | 601.397           | 4,4%           | 1,0%             | 0,8%             |
| Comú d'Encamp   | 0                 | 3                 | -              | 0,0%             | 0,0%             |
| Comú d'Ordino   | 4.750.978         | 4.611.684         | -2,9%          | 8,0%             | 6,2%             |
| Comú de La Massana  | 0                 | 1.300.000         | -              | 0,0%             | 1,7%             |
| Comú d'Andorra la Vella   | 0                 | 0                 | -              | 0,0%             | 0,0%             |
| Comú de Sant Julià de Lòria   | 0                 | 0                 | -              | 0,0%             | 0,0%             |
| Comú d'Escaldes-Engordany   | 4.492.972         | 2.419.059         | -46,2%         | 7,6%             | 3,2%             |
| <u>S.1314 Fons de la seguretat social</u>                           | <u>1.765.454</u>  | <u>2.213.234</u>  | <u>25,4%</u>   | <u>3,0%</u>      | <u>3,0%</u>      |
| Caixa Andorrana de Seguretat Social (CASS)                          | 1.724.921         | 2.171.000         | 25,9%          | 2,9%             | 2,9%             |
| Fons de Reserva de Jubilació  | 40.533            | 42.234            | 4,2%           | 0,1%             | 0,1%             |
| <b>TOTAL</b>  | <b>59.246.244</b> | <b>74.941.848</b> | <b>26,5%</b>   | <b>100,0%</b>    | <b>100,0%</b>    |

Pressupost del Sector públic per a l'exercici 2024

3.2.9 Ingressos de passius financers (capítol 9)

| PRESSUPOST D'INGRESSOS DE PASSIUS FINANCERS<br>(€)                  | 2023              | 2024              | Var %         | Distrib.<br>2023 | Distrib.<br>2024 |
|---|-------------------|-------------------|---------------|------------------|------------------|
| <b>S.11 Societats no financeres</b>                                 | <b>33.980.000</b> | <b>28.780.000</b> | <b>-15,3%</b> | <b>43,5%</b>     | <b>48,4%</b>     |
| <u>S.11001 Públiques</u>  | <u>33.980.000</u> | <u>28.780.000</u> | <u>-15,3%</u> | <u>43,5%</u>     | <u>48,4%</u>     |
| Andorra Telecom, SAU  | 0                 | 0                 | -             | 0,0%             | 0,0%             |
| Forces Elèctriques d'Andorra (FEDA)                                 | 31.480.000        | 26.480.000        | -15,9%        | 40,3%            | 44,5%            |
| Ramaders d'Andorra, SA  | 0                 | 0                 | -             | 0,0%             | 0,0%             |
| Centre de Tractament de Residus d'Andorra, SA (CTRA, SA)            | 0                 | 0                 | -             | 0,0%             | 0,0%             |
| FEDA Solucions SAU  | 500.000           | 300.000           | -40,0%        | 0,6%             | 0,5%             |
| Capçalera d'Infraestructures Energètiques SAU (FEDA Ecoterm)        | 2.000.000         | 2.000.000         | 0,0%          | 2,6%             | 3,4%             |
| Digital, SAU  | 0                 | 0                 | -             | 0,0%             | 0,0%             |
| <b>S.12 Institucions financers</b>                                  | <b>0</b>          | <b>0</b>          | <b>-</b>      | <b>0,0%</b>      | <b>0,0%</b>      |
| <u>S.12601 Auxiliars financeres</u>                                 | <u>0</u>          | <u>0</u>          | <u>-</u>      | <u>0,0%</u>      | <u>0,0%</u>      |
| Autoritat Financera Andorrana (AFA)                                 | 0                 | 0                 | -             | 0,0%             | 0,0%             |
| <b>S.13 Administracions públiques</b>                               | <b>44.120.538</b> | <b>30.676.738</b> | <b>-30,5%</b> | <b>56,5%</b>     | <b>51,6%</b>     |
| <u>S.1311a Administració central</u>                                | <u>31.005.743</u> | <u>22.156.643</u> | <u>-28,5%</u> | <u>39,7%</u>     | <u>37,3%</u>     |
| Govern d'Andorra  | 31.005.743        | 22.156.643        | -28,5%        | 39,7%            | 37,3%            |
| Agència Estatal de Resolució d'entitats Bancàries (AREB)            | 0                 | 0                 | -             | 0,0%             | 0,0%             |
| <u>S.1311b Adm. central (Institucions sense finalitat de lucre)</u> | <u>3.000</u>      | <u>3.000</u>      | <u>0,0%</u>   | <u>0,0%</u>      | <u>0,0%</u>      |
| Servei Andorrà d'atenció Sanitària (SAAS)                           | 0                 | 0                 | -             | 0,0%             | 0,0%             |
| Escola de Formació de Professions Esportives i de Muntanya (EFPEM)  | 0                 | 0                 | -             | 0,0%             | 0,0%             |
| Universitat d'Andorra (UdA)   | 0                 | 0                 | -             | 0,0%             | 0,0%             |
| Fòrum Nacional de la Joventut d'Andorra (FNJA)                      | 0                 | 0                 | -             | 0,0%             | 0,0%             |
| Societat de Drets d'Autor i Drets Veïns (SDADV)                     | 0                 | 0                 | -             | 0,0%             | 0,0%             |
| Consell Regulador Andorrà del Joc (CRAJ)                            | 0                 | 0                 | -             | 0,0%             | 0,0%             |
| Agència Andorrana Antidopatge (AGAD)                                | 0                 | 0                 | -             | 0,0%             | 0,0%             |
| Tribunal Constitucional   | 0                 | 0                 | -             | 0,0%             | 0,0%             |
| Consell Superior de la Justícia                                     | 0                 | 0                 | -             | 0,0%             | 0,0%             |
| Consell General   | 3.000             | 3.000             | 0,0%          | 0,0%             | 0,0%             |
| Agència de protecció de dades (APDA)                                | 0                 | 0                 | -             | 0,0%             | 0,0%             |
| Raonador del Ciutadà  | 0                 | 0                 | -             | 0,0%             | 0,0%             |
| Tribunal de Comptes   | 0                 | 0                 | -             | 0,0%             | 0,0%             |
| Agència de Qualit. de l'Enseny. Sup. d'Andorra (AQUA)               | 0                 | 0                 | -             | 0,0%             | 0,0%             |
| Cambra de Comerç, Indústria i Serveis d'Andorra                     | 0                 | 0                 | -             | 0,0%             | 0,0%             |
| Institut Nacional de l'Habitatge                                    | 0                 | 0                 | -             | 0,0%             | 0,0%             |
| Institut Andorrà de les Dones                                       | 0                 | 0                 | -             | 0,0%             | 0,0%             |
| <u>S.1311c Adm. central (Stats. públiques no de mercat)</u>         | <u>0</u>          | <u>0</u>          | <u>-</u>      | <u>0,0%</u>      | <u>0,0%</u>      |
| Ràdio i Televisió d'Andorra, SA (RTVA,SA)                           | 0                 | 0                 | -             | 0,0%             | 0,0%             |
| Andorra Turisme, SAU  | 0                 | 0                 | -             | 0,0%             | 0,0%             |
| Andorra Desenvolupament i Inversió, SAU (ADI, SAU)                  | 0                 | 0                 | -             | 0,0%             | 0,0%             |
| <u>S.1313 Administració Local</u>                                   | <u>13.111.795</u> | <u>8.517.095</u>  | <u>-35,0%</u> | <u>16,8%</u>     | <u>14,3%</u>     |
| Comú de Canillo   | 0                 | 0                 | -             | 0,0%             | 0,0%             |
| Comú d'Encamp   | 3.371.373         | 1.517.095         | -55,0%        | 4,3%             | 2,6%             |
| Comú d'Ordino   | 0                 | 0                 | -             | 0,0%             | 0,0%             |
| Comú de La Massana  | 750.000           | 0                 | -100,0%       | 1,0%             | 0,0%             |
| Comú d'Andorra la Vella   | 0                 | 0                 | -             | 0,0%             | 0,0%             |
| Comú de Sant Julià de Lòria   | 1.990.421         | 0                 | -100,0%       | 2,5%             | 0,0%             |
| Comú d'Escaldes-Engordany   | 7.000.000         | 7.000.000         | 0,0%          | 9,0%             | 11,8%            |
| <u>S.1314 Fons de la seguretat social</u>                           | <u>0</u>          | <u>0</u>          | <u>-</u>      | <u>0,0%</u>      | <u>0,0%</u>      |
| Caixa Andorrana de Seguretat Social (CASS)                          | 0                 | 0                 | -             | 0,0%             | 0,0%             |
| Fons de Reserva de Jubilació  | 0                 | 0                 | -             | 0,0%             | 0,0%             |
| <b>TOTAL</b>  | <b>78.100.538</b> | <b>59.456.738</b> | <b>-23,9%</b> | <b>100,0%</b>    | <b>100,0%</b>    |

4 Pressupost d'ingressos i despeses per sectors institucionals, entitats i capítols

4.1 Societats no financeres (S.11)

4.1.1 Societats no financeres públiques (S.11001)

4.1.1.1 Andorra Telecom, SAU

| ANDORRA TELECOM, SAU<br>Pressupost de Despeses (€)                      | 2023              | 2024              | Variació %<br>2024 -2023 |
|---|-------------------|-------------------|--------------------------|
| <b>DESPESES CORRENTS</b>  | <b>44.393.885</b> | <b>47.804.851</b> | <b>7,7%</b>              |
| I. Personal   | 15.863.826        | 16.404.904        | 3,4%                     |
| II. Consum de béns i serveis  | 26.080.066        | 28.686.678        | 10,0%                    |
| III. Despeses financeres  | 190.590           | 193.390           | 1,5%                     |
| IV. Transferències corrents   | 2.259.403         | 2.519.879         | 11,5%                    |
| <b>DESPESES DE CAPITAL</b>  | <b>44.439.593</b> | <b>50.891.764</b> | <b>14,5%</b>             |
| VI. Inversions reals  | 24.380.144        | 23.279.163        | -4,5%                    |
| VII. Transferències de capital  | 20.059.449        | 27.612.601        | 37,7%                    |
| <b>ACTIUS i PASSIUS FINANCERS</b>                                       | <b>5.000.000</b>  | <b>220.000</b>    | <b>-95,6%</b>            |
| VIII. Actius financers  | 5.000.000         | 220.000           | -95,6%                   |
| IX. Passius financers   | 0                 | 0                 | -                        |
| <b>TOTAL PRESSUPOST DESPESES</b>  | <b>93.833.478</b> | <b>98.916.615</b> | <b>5,4%</b>              |
| <b>TOTAL PRESSUPOST DESPESES<br/>(sense Actius i Passius financers)</b> | <b>88.833.478</b> | <b>98.696.615</b> | <b>11,1%</b>             |

| ANDORRA TELECOM, SAU<br>Pressupost d'Ingressos (€)                       | 2023              | 2024              | Variació %<br>2024 -2023 |
|--|-------------------|-------------------|--------------------------|
| <b>INGRESSOS CORRENTS</b>  | <b>81.076.019</b> | <b>84.108.362</b> | <b>3,7%</b>              |
| I. Impostos directes   | 0                 | 0                 | -                        |
| II. Impostos indirectes  | 0                 | 0                 | -                        |
| III. Taxes i altres ingressos  | 80.830.333        | 80.939.386        | 0,1%                     |
| IV. Transferències corrents  | 0                 | 0                 | -                        |
| V. Ingressos patrimonials  | 245.686           | 3.168.976         | 1189,8%                  |
| <b>INGRESSOS DE CAPITAL</b>  | <b>0</b>          | <b>0</b>          | <b>-</b>                 |
| VI. Alienació d'inversions reals   | 0                 | 0                 | -                        |
| VII. Transferències de capital   | 0                 | 0                 | -                        |
| <b>ACTIUS i PASSIUS FINANCERS</b>  | <b>12.757.459</b> | <b>14.808.253</b> | <b>16,1%</b>             |
| VIII. Actius financers   | 12.757.459        | 14.808.253        | 16,1%                    |
| IX. Passius financers  | 0                 | 0                 | -                        |
| <b>TOTAL PRESSUPOST INGRESSOS</b>  | <b>93.833.478</b> | <b>98.916.615</b> | <b>5,4%</b>              |
| <b>TOTAL PRESSUPOST INGRESSOS<br/>(sense Actius i Passius financers)</b> | <b>81.076.019</b> | <b>84.108.362</b> | <b>3,7%</b>              |

4.1.1.2 Forces Elèctriques d'Andorra (FEDA)

| FEDA<br>Pressupost de Despeses (€)                                      | 2023               | 2024               | Variació %<br>2024 -2023 |
|---|--------------------|--------------------|--------------------------|
| <b>DESPESES CORRENTS</b>  | <b>85.210.023</b>  | <b>86.699.320</b>  | <b>1,7%</b>              |
| I. Personal   | 7.574.961          | 8.564.664          | 13,1%                    |
| II. Consum de béns i serveis  | 74.986.963         | 75.948.354         | 1,3%                     |
| III. Despeses financeres  | 2.334.599          | 1.876.208          | -19,6%                   |
| IV. Transferències corrents   | 313.500            | 310.095            | -1,1%                    |
| <b>DESPESES DE CAPITAL</b>  | <b>30.457.992</b>  | <b>35.062.218</b>  | <b>15,1%</b>             |
| VI. Inversions reals  | 30.457.992         | 35.062.218         | 15,1%                    |
| VII. Transferències de capital  | 0                  | 0                  | -                        |
| <b>ACTIUS i PASSIUS FINANCERS</b>                                       | <b>17.242.732</b>  | <b>7.849.751</b>   | <b>-54,5%</b>            |
| VIII. Actius financers  | 2.500.000          | 4.300.000          | 72,0%                    |
| IX. Passius financers   | 14.742.732         | 3.549.751          | -75,9%                   |
| <b>TOTAL PRESSUPOST DESPESES</b>  | <b>132.910.748</b> | <b>129.611.289</b> | <b>-2,5%</b>             |
| <b>TOTAL PRESSUPOST DESPESES<br/>(sense Actius i Passius financers)</b> | <b>115.668.016</b> | <b>121.761.538</b> | <b>5,3%</b>              |

| FEDA<br>Pressupost d'Ingressos (€)                                       | 2023               | 2024               | Variació %<br>2024 -2023 |
|--|--------------------|--------------------|--------------------------|
| <b>INGRESSOS CORRENTS</b>  | <b>93.027.856</b>  | <b>101.529.061</b> | <b>9,1%</b>              |
| I. Impostos directes   | 0                  | 0                  | -                        |
| II. Impostos indirectes  | 0                  | 0                  | -                        |
| III. Taxes i altres ingressos  | 92.813.512         | 101.224.165        | 9,1%                     |
| IV. Transferències corrents  | 56.000             | 56.000             | 0,0%                     |
| V. Ingressos patrimonials  | 158.344            | 248.896            | 57,2%                    |
| <b>INGRESSOS DE CAPITAL</b>  | <b>0</b>           | <b>38.500</b>      | <b>-</b>                 |
| VI. Alienació d'inversions reals   | 0                  | 38.500             | -                        |
| VII. Transferències de capital   | 0                  | 0                  | -                        |
| <b>ACTIUS i PASSIUS FINANCERS</b>  | <b>39.882.892</b>  | <b>28.043.728</b>  | <b>-29,7%</b>            |
| VIII. Actius financers   | 8.402.892          | 1.563.728          | -81,4%                   |
| IX. Passius financers  | 31.480.000         | 26.480.000         | -15,9%                   |
| <b>TOTAL PRESSUPOST INGRESSOS</b>  | <b>132.910.748</b> | <b>129.611.289</b> | <b>-2,5%</b>             |
| <b>TOTAL PRESSUPOST INGRESSOS<br/>(sense Actius i Passius financers)</b> | <b>93.027.856</b>  | <b>101.567.561</b> | <b>9,2%</b>              |

4.1.1.3 Ramaders d'Andorra, SA

| Ramaders d'Andorra, SA<br>Pressupost de Despeses (€)                    | 2023             | 2024             | Variació %<br>2024 -2023 |
|---|------------------|------------------|--------------------------|
| <b>DESPESES CORRENTS</b>  | <b>1.795.721</b> | <b>1.971.563</b> | <b>9,8%</b>              |
| I. Personal   | 169.521          | 213.213          | 25,8%                    |
| II. Consum de béns i serveis  | 1.625.650        | 1.757.750        | 8,1%                     |
| III. Despeses financeres  | 550              | 600              | 9,1%                     |
| IV. Transferències corrents   | 0                | 0                | -                        |
| <b>DESPESES DE CAPITAL</b>  | <b>23.000</b>    | <b>40.000</b>    | <b>73,9%</b>             |
| VI. Inversions reals  | 23.000           | 40.000           | 73,9%                    |
| VII. Transferències de capital  | 0                | 0                | -                        |
| <b>ACTIUS i PASSIUS FINANCERS</b>                                       | <b>0</b>         | <b>0</b>         | <b>-</b>                 |
| VIII. Actius financers  | 0                | 0                | -                        |
| IX. Passius financers   | 0                | 0                | -                        |
| <b>TOTAL PRESSUPOST DESPESES</b>  | <b>1.818.721</b> | <b>2.011.563</b> | <b>10,6%</b>             |
| <b>TOTAL PRESSUPOST DESPESES<br/>(sense Actius i Passius financers)</b> | <b>1.818.721</b> | <b>2.011.563</b> | <b>10,6%</b>             |

| Ramaders d'Andorra, SA<br>Pressupost d'Ingressos (€)                     | 2023             | 2024             | Variació %<br>2024 -2023 |
|--|------------------|------------------|--------------------------|
| <b>INGRESSOS CORRENTS</b>  | <b>1.818.721</b> | <b>2.011.563</b> | <b>10,6%</b>             |
| I. Impostos directes   | 0                | 0                | -                        |
| II. Impostos indirectes  | 0                | 0                | -                        |
| III. Taxes i altres ingressos  | 1.758.200        | 1.948.500        | 10,8%                    |
| IV. Transferències corrents  | 60.521           | 63.063           | 4,2%                     |
| V. Ingressos patrimonials  | 0                | 0                | -                        |
| <b>INGRESSOS DE CAPITAL</b>  | <b>0</b>         | <b>0</b>         | <b>-</b>                 |
| VI. Alienació d'inversions reals   | 0                | 0                | -                        |
| VII. Transferències de capital   | 0                | 0                | -                        |
| <b>ACTIUS i PASSIUS FINANCERS</b>  | <b>0</b>         | <b>0</b>         | <b>-</b>                 |
| VIII. Actius financers   | 0                | 0                | -                        |
| IX. Passius financers  | 0                | 0                | -                        |
| <b>TOTAL PRESSUPOST INGRESSOS</b>  | <b>1.818.721</b> | <b>2.011.563</b> | <b>10,6%</b>             |
| <b>TOTAL PRESSUPOST INGRESSOS<br/>(sense Actius i Passius financers)</b> | <b>1.818.721</b> | <b>2.011.563</b> | <b>10,6%</b>             |

4.1.1.4 Centre de Tractament de Residus d'Andorra, SA (CTRA, SA)

| CTRA, SA<br>Pressupost de Despeses (€)                                  | 2023              | 2024              | Variació %<br>2024 -2023 |
|---|-------------------|-------------------|--------------------------|
| <b>DESPESES CORRENTS</b>  | <b>6.417.043</b>  | <b>6.277.173</b>  | <b>-2,2%</b>             |
| I. Personal   | 1.450.622         | 1.630.245         | 12,4%                    |
| II. Consum de béns i serveis  | 4.221.934         | 4.163.317         | -1,4%                    |
| III. Despeses financeres  | 744.487           | 483.611           | -35,0%                   |
| IV. Transferències corrents   | 0                 | 0                 | -                        |
| <b>DESPESES DE CAPITAL</b>  | <b>299.546</b>    | <b>1.318.747</b>  | <b>340,2%</b>            |
| VI. Inversions reals  | 299.546           | 1.318.747         | 340,2%                   |
| VII. Transferències de capital  | 0                 | 0                 | -                        |
| <b>ACTIUS I PASSIUS FINANCERS</b>                                       | <b>4.534.470</b>  | <b>4.065.924</b>  | <b>-10,3%</b>            |
| VIII. Actius financers  | 343.747           | 517.121           | 50,4%                    |
| IX. Passius financers   | 4.190.723         | 3.548.803         | -15,3%                   |
| <b>TOTAL PRESSUPOST DESPESES</b>  | <b>11.251.059</b> | <b>11.661.844</b> | <b>3,7%</b>              |
| <b>TOTAL PRESSUPOST DESPESES<br/>(sense Actius i Passius financers)</b> | <b>6.716.589</b>  | <b>7.595.920</b>  | <b>13,1%</b>             |

| CTRA, SA<br>Pressupost d'Ingressos (€)                                   | 2023              | 2024              | Variació %<br>2024 -2023 |
|--|-------------------|-------------------|--------------------------|
| <b>INGRESSOS CORRENTS</b>  | <b>11.251.059</b> | <b>11.661.844</b> | <b>3,7%</b>              |
| I. Impostos directes   | 0                 | 0                 | -                        |
| II. Impostos indirectes  | 0                 | 0                 | -                        |
| III. Taxes i altres ingressos  | 6.324.259         | 6.735.044         | 6,5%                     |
| IV. Transferències corrents  | 0                 | 0                 | -                        |
| V. Ingressos patrimonials  | 4.926.800         | 4.926.800         | 0,0%                     |
| <b>INGRESSOS DE CAPITAL</b>  | <b>0</b>          | <b>0</b>          | <b>-</b>                 |
| VI. Alienació d'inversions reals   | 0                 | 0                 | -                        |
| VII. Transferències de capital   | 0                 | 0                 | -                        |
| <b>ACTIUS I PASSIUS FINANCERS</b>  | <b>0</b>          | <b>0</b>          | <b>-</b>                 |
| VIII. Actius financers   | 0                 | 0                 | -                        |
| IX. Passius financers  | 0                 | 0                 | -                        |
| <b>TOTAL PRESSUPOST INGRESSOS</b>  | <b>11.251.059</b> | <b>11.661.844</b> | <b>3,7%</b>              |
| <b>TOTAL PRESSUPOST INGRESSOS<br/>(sense Actius i Passius financers)</b> | <b>11.251.059</b> | <b>11.661.844</b> | <b>3,7%</b>              |

4.1.1.5 FEDA Solucions SAU

| <b>FEDA Solucions SAU<br/>Pressupost de Despeses (€)</b>                 | <b>2023</b>      | <b>2024</b>      | <b>Variació %<br/>2024 -2023</b> |
|--|------------------|------------------|----------------------------------|
| <b>DESPESES CORRENTS</b>   | <b>707.642</b>   | <b>913.231</b>   | <b>29,1%</b>                     |
| I. Personal  | 186.196          | 190.275          | 2,2%                             |
| II. Consum de béns i serveis   | 513.134          | 708.464          | 38,1%                            |
| III. Despeses financeres   | 8.313            | 14.492           | 74,3%                            |
| IV. Transferències corrents  | 0                | 0                | -                                |
| <b>DESPESES DE CAPITAL</b>   | <b>167.632</b>   | <b>334.117</b>   | <b>99,3%</b>                     |
| VI. Inversions reals   | 167.632          | 334.117          | 99,3%                            |
| VII. Transferències de capital   | 0                | 0                | -                                |
| <b>ACTIUS i PASSIUS FINANCERS</b>  | <b>138.767</b>   | <b>152.572</b>   | <b>9,9%</b>                      |
| VIII. Actius financers   | 0                | 0                | -                                |
| IX. Passius financers  | 138.767          | 152.572          | 9,9%                             |
| <b>TOTAL PRESSUPOST DESPESES</b>   | <b>1.014.042</b> | <b>1.399.920</b> | <b>38,1%</b>                     |
| <b>TOTAL PRESSUPOST DESPESES<br/>(sense Actius i Passius financers)</b>  | <b>875.274</b>   | <b>1.247.348</b> | <b>42,5%</b>                     |
| <b>FEDA Solucions SAU<br/>Pressupost d'Ingressos (€)</b>                 | <b>2023</b>      | <b>2024</b>      | <b>Variació %<br/>2024 -2023</b> |
| <b>INGRESSOS CORRENTS</b>  | <b>879.506</b>   | <b>1.016.508</b> | <b>15,6%</b>                     |
| I. Impostos directes   | 0                | 0                | -                                |
| II. Impostos indirectes  | 0                | 0                | -                                |
| III. Taxes i altres ingressos  | 879.106          | 1.016.108        | 15,6%                            |
| IV. Transferències corrents  | 0                | 0                | -                                |
| V. Ingressos patrimonials  | 400              | 400              | 0,0%                             |
| <b>INGRESSOS DE CAPITAL</b>  | <b>0</b>         | <b>0</b>         | <b>-</b>                         |
| VI. Alienació d'inversions reals   | 0                | 0                | -                                |
| VII. Transferències de capital   | 0                | 0                | -                                |
| <b>ACTIUS i PASSIUS FINANCERS</b>  | <b>134.535</b>   | <b>383.413</b>   | <b>185,0%</b>                    |
| VIII. Actius financers   | -365.465         | 83.413           | -122,8%                          |
| IX. Passius financers  | 500.000          | 300.000          | -40,0%                           |
| <b>TOTAL PRESSUPOST INGRESSOS</b>  | <b>1.014.041</b> | <b>1.399.920</b> | <b>38,1%</b>                     |
| <b>TOTAL PRESSUPOST INGRESSOS<br/>(sense Actius i Passius financers)</b> | <b>879.506</b>   | <b>1.016.508</b> | <b>15,6%</b>                     |

4.1.1.6 Capçalera d'Infraestructures Energètiques SAU (FEDA Ecoterm)

| FEDA Ecoterm<br>Pressupost de Despeses (€)                               | 2023             | 2024              | Variació %<br>2024 -2023 |
|--|------------------|-------------------|--------------------------|
| <b>DESPESES CORRENTS</b>   | <b>4.558.107</b> | <b>5.497.998</b>  | <b>20,6%</b>             |
| I. Personal  | 438.007          | 478.515           | 9,2%                     |
| II. Consum de béns i serveis   | 3.665.743        | 4.397.579         | 20,0%                    |
| III. Despeses financeres   | 454.357          | 621.904           | 36,9%                    |
| IV. Transferències corrents  | 0                | 0                 | -                        |
| <b>DESPESES DE CAPITAL</b>   | <b>3.933.175</b> | <b>5.844.360</b>  | <b>48,6%</b>             |
| VI. Inversions reals   | 3.933.175        | 5.844.360         | 48,6%                    |
| VII. Transferències de capital   | 0                | 0                 | -                        |
| <b>ACTIUS i PASSIUS FINANCERS</b>  | <b>748.595</b>   | <b>818.676</b>    | <b>9,4%</b>              |
| VIII. Actius financers   | 0                | 0                 | -                        |
| IX. Passius financers  | 748.595          | 818.676           | 9,4%                     |
| <b>TOTAL PRESSUPOST DESPESES</b>   | <b>9.239.877</b> | <b>12.161.034</b> | <b>31,6%</b>             |
| <b>TOTAL PRESSUPOST DESPESES<br/>(sense Actius i Passius financers)</b>  | <b>8.491.282</b> | <b>11.342.358</b> | <b>33,6%</b>             |
| FEDA Ecoterm<br>Pressupost d'Ingressos (€)                               | 2023             | 2024              | Variació %<br>2024 -2023 |
| <b>INGRESSOS CORRENTS</b>  | <b>6.892.693</b> | <b>7.973.203</b>  | <b>15,7%</b>             |
| I. Impostos directes   | 0                | 0                 | -                        |
| II. Impostos indirectes  | 0                | 0                 | -                        |
| III. Taxes i altres ingressos  | 6.892.693        | 7.973.203         | 15,7%                    |
| IV. Transferències corrents  | 0                | 0                 | -                        |
| V. Ingressos patrimonials  | 0                | 0                 | -                        |
| <b>INGRESSOS DE CAPITAL</b>  | <b>0</b>         | <b>0</b>          | <b>-</b>                 |
| VI. Alienació d'inversions reals   | 0                | 0                 | -                        |
| VII. Transferències de capital   | 0                | 0                 | -                        |
| <b>ACTIUS i PASSIUS FINANCERS</b>  | <b>2.347.184</b> | <b>4.187.832</b>  | <b>78,4%</b>             |
| VIII. Actius financers   | 347.184          | 2.187.832         | 530,2%                   |
| IX. Passius financers  | 2.000.000        | 2.000.000         | 0,0%                     |
| <b>TOTAL PRESSUPOST INGRESSOS</b>  | <b>9.239.877</b> | <b>12.161.034</b> | <b>31,6%</b>             |
| <b>TOTAL PRESSUPOST INGRESSOS<br/>(sense Actius i Passius financers)</b> | <b>6.892.693</b> | <b>7.973.203</b>  | <b>15,7%</b>             |



4.1.1.7 Diquital, SAU

| Diquital, SAU<br>Pressupost de Despeses (€)                             | 2023           | 2024             | Variació %<br>2024 -2023 |
|---|----------------|------------------|--------------------------|
| <b>DESPESES CORRENTS</b>  | <b>706.158</b> | <b>959.754</b>   | <b>35,9%</b>             |
| I. Personal   | 459.052        | 466.905          | 1,7%                     |
| II. Consum de béns i serveis  | 235.856        | 485.649          | 105,9%                   |
| III. Despeses financeres  | 11.250         | 7.200            | -36,0%                   |
| IV. Transferències corrents   | 0              | 0                | -                        |
| <b>DESPESES DE CAPITAL</b>  | <b>206</b>     | <b>0</b>         | <b>-100,0%</b>           |
| VI. Inversions reals  | 206            | 0                | -100,0%                  |
| VII. Transferències de capital  | 0              | 0                | -                        |
| <b>ACTIUS i PASSIUS FINANCERS</b>                                       | <b>7.046</b>   | <b>93.647</b>    | <b>1229,1%</b>           |
| VIII. Actius financers  | 0              | 0                | -                        |
| IX. Passius financers   | 7.046          | 93.647           | 1229,1%                  |
| <b>TOTAL PRESSUPOST DESPESES</b>  | <b>713.410</b> | <b>1.053.400</b> | <b>47,7%</b>             |
| <b>TOTAL PRESSUPOST DESPESES<br/>(sense Actius i Passius financers)</b> | <b>706.364</b> | <b>959.754</b>   | <b>35,9%</b>             |

| Diquital, SAU<br>Pressupost d'Ingressos (€)                              | 2023           | 2024             | Variació %<br>2024 -2023 |
|--|----------------|------------------|--------------------------|
| <b>INGRESSOS CORRENTS</b>  | <b>713.410</b> | <b>1.053.400</b> | <b>47,7%</b>             |
| I. Impostos directes   | 0              | 0                | -                        |
| II. Impostos indirectes  | 0              | 0                | -                        |
| III. Taxes i altres ingressos  | 713.410        | 1.053.400        | 47,7%                    |
| IV. Transferències corrents  | 0              | 0                | -                        |
| V. Ingressos patrimonials  | 0              | 0                | -                        |
| <b>INGRESSOS DE CAPITAL</b>  | <b>0</b>       | <b>0</b>         | <b>-</b>                 |
| VI. Alienació d'inversions reals   | 0              | 0                | -                        |
| VII. Transferències de capital   | 0              | 0                | -                        |
| <b>ACTIUS i PASSIUS FINANCERS</b>  | <b>0</b>       | <b>0</b>         | <b>-</b>                 |
| VIII. Actius financers   | 0              | 0                | -                        |
| IX. Passius financers  | 0              | 0                | -                        |
| <b>TOTAL PRESSUPOST INGRESSOS</b>  | <b>713.410</b> | <b>1.053.400</b> | <b>47,7%</b>             |
| <b>TOTAL PRESSUPOST INGRESSOS<br/>(sense Actius i Passius financers)</b> | <b>713.410</b> | <b>1.053.400</b> | <b>47,7%</b>             |

4.2 Institucions financeres (S.12)

4.2.1 Auxiliars financeres (S.12601)

4.2.1.1 Autoritat Financera Andorrana (AFA)

| AFA<br>Pressupost de Despeses (€)                                       | 2023             | 2024             | Variació %<br>2024 -2023 |
|---|------------------|------------------|--------------------------|
| <b>DESPESES CORRENTS</b>  | <b>5.879.387</b> | <b>6.287.437</b> | <b>6,9%</b>              |
| I. Personal   | 3.497.062        | 3.643.939        | 4,2%                     |
| II. Consum de béns i serveis  | 2.362.325        | 2.622.658        | 11,0%                    |
| III. Despeses financeres  | 20.000           | 20.840           | 4,2%                     |
| IV. Transferències corrents   | 0                | 0                | -                        |
| <b>DESPESES DE CAPITAL</b>  | <b>627.000</b>   | <b>492.219</b>   | <b>-21,5%</b>            |
| VI. Inversions reals  | 627.000          | 492.219          | -21,5%                   |
| VII. Transferències de capital  | 0                | 0                | -                        |
| <b>ACTIUS i PASSIUS FINANCERS</b>                                       | <b>0</b>         | <b>1.595.229</b> | <b>-</b>                 |
| VIII. Actius financers  | 0                | 1.595.229        | -                        |
| IX. Passius financers   | 0                | 0                | -                        |
| <b>TOTAL PRESSUPOST DESPESES</b>  | <b>6.506.387</b> | <b>8.374.885</b> | <b>28,7%</b>             |
| <b>TOTAL PRESSUPOST DESPESES<br/>(sense Actius i Passius financers)</b> | <b>6.506.387</b> | <b>6.779.656</b> | <b>4,2%</b>              |

| AFA<br>Pressupost d'Ingressos (€)  | 2023             | 2024             | Variació %<br>2024 -2023 |
|--|------------------|------------------|--------------------------|
| <b>INGRESSOS CORRENTS</b>  | <b>3.578.724</b> | <b>8.374.885</b> | <b>134,0%</b>            |
| I. Impostos directes   | 0                | 0                | -                        |
| II. Impostos indirectes  | 0                | 0                | -                        |
| III. Taxes i altres ingressos  | 2.664.025        | 2.531.766        | -5,0%                    |
| IV. Transferències corrents  | 0                | 0                | -                        |
| V. Ingressos patrimonials  | 914.699          | 5.843.119        | 538,8%                   |
| <b>INGRESSOS DE CAPITAL</b>  | <b>0</b>         | <b>0</b>         | <b>-</b>                 |
| VI. Alienació d'inversions reals   | 0                | 0                | -                        |
| VII. Transferències de capital   | 0                | 0                | -                        |
| <b>ACTIUS i PASSIUS FINANCERS</b>  | <b>2.927.663</b> | <b>0</b>         | <b>-100,0%</b>           |
| VIII. Actius financers   | 2.927.663        | 0                | -100,0%                  |
| IX. Passius financers  | 0                | 0                | -                        |
| <b>TOTAL PRESSUPOST INGRESSOS</b>  | <b>6.506.387</b> | <b>8.374.885</b> | <b>28,7%</b>             |
| <b>TOTAL PRESSUPOST INGRESSOS<br/>(sense Actius i Passius financers)</b> | <b>3.578.724</b> | <b>8.374.885</b> | <b>134,0%</b>            |

Pressupost del Sector públic per a l'exercici 2024

4.3 Administracions públiques (S.13)

4.3.1 Administració central (S.1311a)

4.3.1.1 Govern d'Andorra

| GOVERN D'ANDORRA<br>Pressupost de Despeses (€)                          | 2023               | 2024               | Variació %<br>2024 -2023 |
|---|--------------------|--------------------|--------------------------|
| <b>DESPESES CORRENTS</b>  | <b>471.058.734</b> | <b>507.427.011</b> | <b>7,7%</b>              |
| I. Personal   | 131.468.528        | 148.497.847        | 13,0%                    |
| II. Consum de béns i serveis  | 63.270.237         | 68.201.851         | 7,8%                     |
| III. Despeses financeres  | 17.543.441         | 17.417.941         | -0,7%                    |
| IV. Transferències corrents   | 258.776.528        | 273.309.372        | 5,6%                     |
| <b>DESPESES DE CAPITAL</b>  | <b>82.698.257</b>  | <b>111.077.770</b> | <b>34,3%</b>             |
| VI. Inversions reals  | 44.413.797         | 67.392.164         | 51,7%                    |
| VII. Transferències de capital  | 38.284.460         | 43.685.605         | 14,1%                    |
| <b>ACTIUS i PASSIUS FINANCERS</b>                                       | <b>18.183.427</b>  | <b>29.916.750</b>  | <b>64,5%</b>             |
| VIII. Actius financers  | 13.317.220         | 24.738.548         | 85,8%                    |
| IX. Passius financers   | 4.866.207          | 5.178.202          | 6,4%                     |
| <b>TOTAL PRESSUPOST DESPESES</b>  | <b>571.940.418</b> | <b>648.421.531</b> | <b>13,4%</b>             |
| <b>TOTAL PRESSUPOST DESPESES<br/>(sense Actius i Passius financers)</b> | <b>553.756.991</b> | <b>618.504.781</b> | <b>11,7%</b>             |

| GOVERN D'ANDORRA<br>Pressupost d'Ingressos (€)                           | 2023               | 2024               | Variació %<br>2024 -2023 |
|--|--------------------|--------------------|--------------------------|
| <b>INGRESSOS CORRENTS</b>  | <b>522.302.807</b> | <b>585.885.427</b> | <b>12,2%</b>             |
| I. Impostos directes   | 114.541.588        | 155.837.325        | 36,1%                    |
| II. Impostos indirectes  | 336.356.189        | 327.925.956        | -2,5%                    |
| III. Taxes i altres ingressos  | 47.581.305         | 66.996.194         | 40,8%                    |
| IV. Transferències corrents  | 37.631             | 37.631             | 0,0%                     |
| V. Ingressos patrimonials  | 23.786.094         | 35.088.321         | 47,5%                    |
| <b>INGRESSOS DE CAPITAL</b>  | <b>4.184</b>       | <b>15.000</b>      | <b>258,5%</b>            |
| VI. Alienació d'inversions reals   | 4.184              | 15.000             | 258,5%                   |
| VII. Transferències de capital   | 0                  | 0                  | -                        |
| <b>ACTIUS i PASSIUS FINANCERS</b>  | <b>49.633.427</b>  | <b>62.521.103</b>  | <b>26,0%</b>             |
| VIII. Actius financers   | 18.627.684         | 40.364.460         | 116,7%                   |
| IX. Passius financers  | 31.005.743         | 22.156.643         | -28,5%                   |
| <b>TOTAL PRESSUPOST INGRESSOS</b>  | <b>571.940.418</b> | <b>648.421.531</b> | <b>13,4%</b>             |
| <b>TOTAL PRESSUPOST INGRESSOS<br/>(sense Actius i Passius financers)</b> | <b>522.306.991</b> | <b>585.900.427</b> | <b>12,18%</b>            |

4.3.1.2 Agència Estatal de Resolució d'Entitats Bancàries (AREB)

| Agència Estatal de Resolució<br>d'Entitats Bancàries<br>Pressupost de Despeses (€) | 2023             | 2024             | Variació %<br>2024 -2023 |
|--|------------------|------------------|--------------------------|
| <b>DESPESES CORRENTS</b>   | <b>2.296.527</b> | <b>2.358.435</b> | <b>2,7%</b>              |
| I. Personal  | 789.247          | 793.106          | 0,5%                     |
| II. Consum de béns i serveis   | 1.503.480        | 1.561.329        | 3,8%                     |
| III. Despeses financeres   | 3.800            | 4.000            | 5,3%                     |
| IV. Transferències corrents  | 0                | 0                | -                        |
| <b>DESPESES DE CAPITAL</b>   | <b>30.000</b>    | <b>30.000</b>    | <b>0,0%</b>              |
| VI. Inversions reals   | 30.000           | 30.000           | 0,0%                     |
| VII. Transferències de capital   | 0                | 0                | -                        |
| <b>ACTIUS I PASSIUS FINANCERS</b>  | <b>0</b>         | <b>0</b>         | <b>-</b>                 |
| VIII. Actius financers   | 0                | 0                | -                        |
| IX. Passius financers  | 0                | 0                | -                        |
| <b>TOTAL PRESSUPOST DESPESES</b>   | <b>2.326.527</b> | <b>2.388.435</b> | <b>2,7%</b>              |
| <b>TOTAL PRESSUPOST DESPESES<br/>(sense Actius i Passius financers)</b>            | <b>2.326.527</b> | <b>2.388.435</b> | <b>2,7%</b>              |

| Agència Estatal de Resolució<br>d'entitats Bancàries<br>Pressupost d'Ingressos (€) | 2023             | 2024             | Variació %<br>2024 -2023 |
|--|------------------|------------------|--------------------------|
| <b>INGRESSOS CORRENTS</b>  | <b>0</b>         | <b>0</b>         | <b>-</b>                 |
| I. Impostos directes   | 0                | 0                | -                        |
| II. Impostos indirectes  | 0                | 0                | -                        |
| III. Taxes i altres ingressos  | 0                | 0                | -                        |
| IV. Transferències corrents  | 0                | 0                | -                        |
| V. Ingressos patrimonials  | 0                | 0                | -                        |
| <b>INGRESSOS DE CAPITAL</b>  | <b>0</b>         | <b>0</b>         | <b>-</b>                 |
| VI. Alienació d'inversions reals   | 0                | 0                | -                        |
| VII. Transferències de capital   | 0                | 0                | -                        |
| <b>ACTIUS I PASSIUS FINANCERS</b>  | <b>2.326.527</b> | <b>2.388.435</b> | <b>2,7%</b>              |
| VIII. Actius financers   | 2.326.527        | 2.388.435        | 2,7%                     |
| IX. Passius financers  | 0                | 0                | -                        |
| <b>TOTAL PRESSUPOST INGRESSOS</b>  | <b>2.326.527</b> | <b>2.388.435</b> | <b>2,7%</b>              |
| <b>TOTAL PRESSUPOST INGRESSOS<br/>(sense Actius i Passius financers)</b>           | <b>0</b>         | <b>0</b>         | <b>-</b>                 |

4.3.2 Administració central (S.1311b): institucions i entitats sense finalitat de lucre

4.3.2.1 Servei Andorrà d'Atenció Sanitària (SAAS)

| SAAS<br>Pressupost de Despeses (€)                                      | 2023              | 2024               | Variació %<br>2024 -2023 |
|---|-------------------|--------------------|--------------------------|
| <b>DESPESES CORRENTS</b>  | <b>93.938.899</b> | <b>101.226.472</b> | <b>7,8%</b>              |
| I. Personal   | 53.002.367        | 58.592.165         | 10,5%                    |
| II. Consum de béns i serveis  | 40.875.132        | 42.566.906         | 4,1%                     |
| III. Despeses financeres  | 61.400            | 67.400             | 9,8%                     |
| IV. Transferències corrents   | 0                 | 0                  | -                        |
| <b>DESPESES DE CAPITAL</b>  | <b>2.397.400</b>  | <b>3.730.573</b>   | <b>55,6%</b>             |
| VI. Inversions reals  | 2.397.400         | 3.730.573          | 55,6%                    |
| VII. Transferències de capital  | 0                 | 0                  | -                        |
| <b>ACTIUS i PASSIUS FINANCERS</b>                                       | <b>0</b>          | <b>0</b>           | <b>-</b>                 |
| VIII. Actius financers  | 0                 | 0                  | -                        |
| IX. Passius financers   | 0                 | 0                  | -                        |
| <b>TOTAL PRESSUPOST DESPESES</b>  | <b>96.336.299</b> | <b>104.957.045</b> | <b>8,9%</b>              |
| <b>TOTAL PRESSUPOST DESPESES<br/>(sense Actius i Passius financers)</b> | <b>96.336.299</b> | <b>104.957.045</b> | <b>8,9%</b>              |

| SAAS<br>Pressupost d'Ingressos (€)                                       | 2023              | 2024               | Variació %<br>2024 -2023 |
|--|-------------------|--------------------|--------------------------|
| <b>INGRESSOS CORRENTS</b>  | <b>93.938.899</b> | <b>101.226.472</b> | <b>7,8%</b>              |
| I. Impostos directes   | 0                 | 0                  | -                        |
| II. Impostos indirectes  | 0                 | 0                  | -                        |
| III. Taxes i altres ingressos  | 58.600.515        | 59.874.014         | 2,2%                     |
| IV. Transferències corrents  | 35.338.384        | 41.352.458         | 17,0%                    |
| V. Ingressos patrimonials  | 0                 | 0                  | -                        |
| <b>INGRESSOS DE CAPITAL</b>  | <b>2.397.400</b>  | <b>3.730.573</b>   | <b>55,6%</b>             |
| VI. Alienació d'inversions reals   | 0                 | 0                  | -                        |
| VII. Transferències de capital   | 2.397.400         | 3.730.573          | 55,6%                    |
| <b>ACTIUS i PASSIUS FINANCERS</b>  | <b>0</b>          | <b>0</b>           | <b>-</b>                 |
| VIII. Actius financers   | 0                 | 0                  | -                        |
| IX. Passius financers  | 0                 | 0                  | -                        |
| <b>TOTAL PRESSUPOST INGRESSOS</b>  | <b>96.336.299</b> | <b>104.957.045</b> | <b>8,9%</b>              |
| <b>TOTAL PRESSUPOST INGRESSOS<br/>(sense Actius i Passius financers)</b> | <b>96.336.299</b> | <b>104.957.045</b> | <b>8,9%</b>              |

4.3.2.2 Escola de Formació de Professions Esportives i de Muntanya (EFPEM)

| EFPEM<br>Pressupost de Despeses (€)                                      | 2023           | 2024           | Variació %<br>2024 -2023         |
|--|----------------|----------------|----------------------------------|
| <b>DESPESES CORRENTS</b>   | <b>424.532</b> | <b>432.358</b> | <b>1,8%</b>                      |
| I. Personal  | 321.576        | 356.043        | 10,7%                            |
| II. Consum de béns i serveis   | 102.446        | 75.805         | -26,0%                           |
| III. Despeses financeres   | 510            | 510            | 0,0%                             |
| IV. Transferències corrents  | 0              | 0              | -                                |
| <b>DESPESES DE CAPITAL</b>   | <b>1.178</b>   | <b>1.178</b>   | <b>0,0%</b>                      |
| VI. Inversions reals   | 1.178          | 1.178          | 0,0%                             |
| VII. Transferències de capital   | 0              | 0              | -                                |
| <b>ACTIUS i PASSIUS FINANCERS</b>  | <b>0</b>       | <b>0</b>       | <b>-</b>                         |
| VIII. Actius financers   | 0              | 0              | -                                |
| IX. Passius financers  | 0              | 0              | -                                |
| <b>TOTAL PRESSUPOST DESPESES</b>   | <b>425.710</b> | <b>433.536</b> | <b>1,8%</b>                      |
| <b>TOTAL PRESSUPOST DESPESES<br/>(sense Actius i Passius financers)</b>  | <b>425.710</b> | <b>433.536</b> | <b>1,8%</b>                      |
| <b>EFPEM<br/>Pressupost d'Ingressos (€)</b>                              | <b>2023</b>    | <b>2024</b>    | <b>Variació %<br/>2024 -2023</b> |
| <b>INGRESSOS CORRENTS</b>  | <b>398.913</b> | <b>397.434</b> | <b>-0,4%</b>                     |
| I. Impostos directes   | 0              | 0              | -                                |
| II. Impostos indirectes  | 0              | 0              | -                                |
| III. Taxes i altres ingressos  | 177.427        | 169.968        | -4,2%                            |
| IV. Transferències corrents  | 221.486        | 227.466        | 2,7%                             |
| V. Ingressos patrimonials  | 0              | 0              | -                                |
| <b>INGRESSOS DE CAPITAL</b>  | <b>1.178</b>   | <b>1.178</b>   | <b>0,0%</b>                      |
| VI. Alienació d'inversions reals   | 0              | 0              | -                                |
| VII. Transferències de capital   | 1.178          | 1.178          | 0,0%                             |
| <b>ACTIUS i PASSIUS FINANCERS</b>  | <b>25.618</b>  | <b>34.923</b>  | <b>36,3%</b>                     |
| VIII. Actius financers   | 25.618         | 34.923         | 36,3%                            |
| IX. Passius financers  | 0              | 0              | -                                |
| <b>TOTAL PRESSUPOST INGRESSOS</b>  | <b>425.710</b> | <b>433.536</b> | <b>1,8%</b>                      |
| <b>TOTAL PRESSUPOST INGRESSOS<br/>(sense Actius i Passius financers)</b> | <b>400.091</b> | <b>398.612</b> | <b>-0,4%</b>                     |

4.3.2.3 Universitat d'Andorra (UdA)

| Universitat d'Andorra<br>Pressupost de Despeses (€)                     | 2023             | 2024             | Variació %<br>2024 -2023 |
|---|------------------|------------------|--------------------------|
| <b>DESPESES CORRENTS</b>  | <b>4.375.340</b> | <b>5.161.303</b> | <b>18,0%</b>             |
| I. Personal   | 3.040.331        | 3.891.972        | 28,0%                    |
| II. Consum de béns i serveis  | 1.204.554        | 1.126.197        | -6,5%                    |
| III. Despeses financeres  | 4.864            | 4.928            | 1,3%                     |
| IV. Transferències corrents   | 125.591          | 138.206          | 10,0%                    |
| <b>DESPESES DE CAPITAL</b>  | <b>113.308</b>   | <b>112.831</b>   | <b>-0,4%</b>             |
| VI. Inversions reals  | 113.308          | 112.831          | -0,4%                    |
| VII. Transferències de capital  | 0                | 0                | -                        |
| <b>ACTIUS i PASSIUS FINANCERS</b>                                       | <b>0</b>         | <b>0</b>         | <b>-</b>                 |
| VIII. Actius financers  | 0                | 0                | -                        |
| IX. Passius financers   | 0                | 0                | -                        |
| <b>TOTAL PRESSUPOST DESPESES</b>  | <b>4.488.648</b> | <b>5.274.134</b> | <b>17,5%</b>             |
| <b>TOTAL PRESSUPOST DESPESES<br/>(sense Actius i Passius financers)</b> | <b>4.488.648</b> | <b>5.274.134</b> | <b>17,5%</b>             |

| Universitat d'Andorra<br>Pressupost d'Ingressos (€)                      | 2023             | 2024             | Variació %<br>2024 -2023 |
|--|------------------|------------------|--------------------------|
| <b>INGRESSOS CORRENTS</b>  | <b>4.309.051</b> | <b>5.092.150</b> | <b>18,2%</b>             |
| I. Impostos directes   | 0                | 0                | -                        |
| II. Impostos indirectes  | 0                | 0                | -                        |
| III. Taxes i altres ingressos  | 953.889          | 1.031.606        | 8,1%                     |
| IV. Transferències corrents  | 3.342.850        | 4.047.939        | 21,1%                    |
| V. Ingressos patrimonials  | 12.312           | 12.604           | 2,4%                     |
| <b>INGRESSOS DE CAPITAL</b>  | <b>0</b>         | <b>27.850</b>    | <b>-</b>                 |
| VI. Alienació d'inversions reals   | 0                | 0                | -                        |
| VII. Transferències de capital   | 0                | 27.850           | -                        |
| <b>ACTIUS i PASSIUS FINANCERS</b>  | <b>179.597</b>   | <b>154.134</b>   | <b>-14,2%</b>            |
| VIII. Actius financers   | 179.597          | 154.134          | -14,2%                   |
| IX. Passius financers  | 0                | 0                | -                        |
| <b>TOTAL PRESSUPOST INGRESSOS</b>  | <b>4.488.648</b> | <b>5.274.134</b> | <b>17,5%</b>             |
| <b>TOTAL PRESSUPOST INGRESSOS<br/>(sense Actius i Passius financers)</b> | <b>4.309.051</b> | <b>5.120.000</b> | <b>18,8%</b>             |

4.3.2.4 Fòrum Nacional de la Joventut d'Andorra (FNJA)

| <b>FNJA</b><br><b>Pressupost de Despeses (€)</b>                        | <b>2023</b>   | <b>2024</b>   | <b>Variació %<br/>2024 -2023</b> |
|---|---------------|---------------|----------------------------------|
| <b>DESPESES CORRENTS</b>  | <b>86.619</b> | <b>99.367</b> | <b>14,7%</b>                     |
| I. Personal   | 48.177        | 72.515        | 50,5%                            |
| II. Consum de béns i serveis  | 38.191        | 26.497        | -30,6%                           |
| III. Despeses financeres  | 250           | 355           | 42,0%                            |
| IV. Transferències corrents   | 0             | 0             | -                                |
| <b>DESPESES DE CAPITAL</b>  | <b>2.900</b>  | <b>0</b>      | <b>-100,0%</b>                   |
| VI. Inversions reals  | 2.900         | 0             | -100,0%                          |
| VII. Transferències de capital  | 0             | 0             | -                                |
| <b>ACTIUS I PASSIUS FINANCERS</b>                                       | <b>0</b>      | <b>0</b>      | <b>-</b>                         |
| VIII. Actius financers  | 0             | 0             | -                                |
| IX. Passius financers   | 0             | 0             | -                                |
| <b>TOTAL PRESSUPOST DESPESES</b>  | <b>89.519</b> | <b>99.367</b> | <b>11,0%</b>                     |
| <b>TOTAL PRESSUPOST DESPESES<br/>(sense Actius i Passius financers)</b> | <b>89.519</b> | <b>99.367</b> | <b>11,0%</b>                     |

| <b>FNJA</b><br><b>Pressupost d'Ingressos (€)</b>                         | <b>2023</b>   | <b>2024</b>   | <b>Variació %<br/>2024 -2023</b> |
|--|---------------|---------------|----------------------------------|
| <b>INGRESSOS CORRENTS</b>  | <b>89.519</b> | <b>99.367</b> | <b>11,0%</b>                     |
| I. Impostos directes   | 0             | 0             | -                                |
| II. Impostos indirectes  | 0             | 0             | -                                |
| III. Taxes i altres ingressos  | 0             | 0             | -                                |
| IV. Transferències corrents  | 89.519        | 99.367        | 11,0%                            |
| V. Ingressos patrimonials  | 0             | 0             | -                                |
| <b>INGRESSOS DE CAPITAL</b>  | <b>0</b>      | <b>0</b>      | <b>-</b>                         |
| VI. Alienació d'inversions reals   | 0             | 0             | -                                |
| VII. Transferències de capital   | 0             | 0             | -                                |
| <b>ACTIUS I PASSIUS FINANCERS</b>  | <b>0</b>      | <b>0</b>      | <b>-</b>                         |
| VIII. Actius financers   | 0             | 0             | -                                |
| IX. Passius financers  | 0             | 0             | -                                |
| <b>TOTAL PRESSUPOST INGRESSOS</b>  | <b>89.519</b> | <b>99.367</b> | <b>11,0%</b>                     |
| <b>TOTAL PRESSUPOST INGRESSOS<br/>(sense Actius i Passius financers)</b> | <b>89.519</b> | <b>99.367</b> | <b>11,0%</b>                     |



4.3.2.5 Societat de Drets d'Autor i Drets Veïns (SDADV)

| Societat drets d'autor i drets veïns<br>Pressupost de Despeses (€)      | 2023           | 2024           | Variació %<br>2024 -2023 |
|---|----------------|----------------|--------------------------|
| <b>DESPESES CORRENTS</b>  | <b>680.590</b> | <b>823.508</b> | <b>21,0%</b>             |
| I. Personal   | 70.815         | 101.406        | 43,2%                    |
| II. Consum de béns i serveis  | 608.775        | 721.102        | 18,5%                    |
| III. Despeses financeres  | 1.000          | 1.000          | 0,0%                     |
| IV. Transferències corrents   | 0              | 0              | -                        |
| <b>DESPESES DE CAPITAL</b>  | <b>1.600</b>   | <b>1.600</b>   | <b>0,0%</b>              |
| VI. Inversions reals  | 1.600          | 1.600          | 0,0%                     |
| VII. Transferències de capital  | 0              | 0              | -                        |
| <b>ACTIUS I PASSIUS FINANCERS</b>                                       | <b>0</b>       | <b>0</b>       | <b>-</b>                 |
| VIII. Actius financers  | 0              | 0              | -                        |
| IX. Passius financers   | 0              | 0              | -                        |
| <b>TOTAL PRESSUPOST DESPESES</b>  | <b>682.190</b> | <b>825.108</b> | <b>20,9%</b>             |
| <b>TOTAL PRESSUPOST DESPESES<br/>(sense Actius i Passius financers)</b> | <b>682.190</b> | <b>825.108</b> | <b>20,9%</b>             |

| Societat drets d'autor i drets veïns<br>Pressupost d'Ingressos (€)       | 2023           | 2024           | Variació %<br>2024 -2023 |
|--|----------------|----------------|--------------------------|
| <b>INGRESSOS CORRENTS</b>  | <b>682.190</b> | <b>825.108</b> | <b>20,9%</b>             |
| I. Impostos directes   | 0              | 0              | -                        |
| II. Impostos indirectes  | 0              | 0              | -                        |
| III. Taxes i altres ingressos  | 682.190        | 825.108        | 20,9%                    |
| IV. Transferències corrents  | 0              | 0              | -                        |
| V. Ingressos patrimonials  | 0              | 0              | -                        |
| <b>INGRESSOS DE CAPITAL</b>  | <b>0</b>       | <b>0</b>       | <b>-</b>                 |
| VI. Alienació d'inversions reals   | 0              | 0              | -                        |
| VII. Transferències de capital   | 0              | 0              | -                        |
| <b>ACTIUS I PASSIUS FINANCERS</b>  | <b>0</b>       | <b>0</b>       | <b>-</b>                 |
| VIII. Actius financers   | 0              | 0              | -                        |
| IX. Passius financers  | 0              | 0              | -                        |
| <b>TOTAL PRESSUPOST INGRESSOS</b>  | <b>682.190</b> | <b>825.108</b> | <b>20,9%</b>             |
| <b>TOTAL PRESSUPOST INGRESSOS<br/>(sense Actius i Passius financers)</b> | <b>682.190</b> | <b>825.108</b> | <b>20,9%</b>             |

4.3.2.6 Consell Regulador Andorrà del Joc (CRAJ)

| Consell Regulador Andorrà del Joc<br>Pressupost de Despeses (€)         | 2023             | 2024           | Variació %<br>2024 -2023 |
|---|------------------|----------------|--------------------------|
| <b>DESPESES CORRENTS</b>  | <b>1.005.545</b> | <b>879.216</b> | <b>-12,6%</b>            |
| I. Personal   | 248.645          | 270.790        | 8,9%                     |
| II. Consum de béns i serveis  | 207.723          | 174.274        | -16,1%                   |
| III. Despeses financeres  | 1.000            | 1.000          | 0,0%                     |
| IV. Transferències corrents   | 548.177          | 433.152        | -21,0%                   |
| <b>DESPESES DE CAPITAL</b>  | <b>18.706</b>    | <b>17.399</b>  | <b>-7,0%</b>             |
| VI. Inversions reals  | 18.706           | 17.399         | -7,0%                    |
| VII. Transferències de capital  | 0                | 0              | -                        |
| <b>ACTIUS I PASSIUS FINANCERS</b>                                       | <b>0</b>         | <b>0</b>       | <b>-</b>                 |
| VIII. Actius financers  | 0                | 0              | -                        |
| IX. Passius financers   | 0                | 0              | -                        |
| <b>TOTAL PRESSUPOST DESPESES</b>  | <b>1.024.250</b> | <b>896.615</b> | <b>-12,5%</b>            |
| <b>TOTAL PRESSUPOST DESPESES<br/>(sense Actius i Passius financers)</b> | <b>1.024.250</b> | <b>896.615</b> | <b>-12,5%</b>            |

| Consell Regulador Andorrà del Joc<br>Pressupost d'Ingressos (€)          | 2023             | 2024           | Variació %<br>2024 -2023 |
|--|------------------|----------------|--------------------------|
| <b>INGRESSOS CORRENTS</b>  | <b>1.024.250</b> | <b>896.615</b> | <b>-12,5%</b>            |
| I. Impostos directes   | 0                | 0              | -                        |
| II. Impostos indirectes  | 0                | 0              | -                        |
| III. Taxes i altres ingressos  | 1.024.250        | 896.615        | -12,5%                   |
| IV. Transferències corrents  | 0                | 0              | -                        |
| V. Ingressos patrimonials  | 0                | 0              | -                        |
| <b>INGRESSOS DE CAPITAL</b>  | <b>0</b>         | <b>0</b>       | <b>-</b>                 |
| VI. Alienació d'inversions reals   | 0                | 0              | -                        |
| VII. Transferències de capital   | 0                | 0              | -                        |
| <b>ACTIUS I PASSIUS FINANCERS</b>  | <b>0</b>         | <b>0</b>       | <b>-</b>                 |
| VIII. Actius financers   | 0                | 0              | -                        |
| IX. Passius financers  | 0                | 0              | -                        |
| <b>TOTAL PRESSUPOST INGRESSOS</b>  | <b>1.024.250</b> | <b>896.615</b> | <b>-12,5%</b>            |
| <b>TOTAL PRESSUPOST INGRESSOS<br/>(sense Actius i Passius financers)</b> | <b>1.024.250</b> | <b>896.615</b> | <b>-12,5%</b>            |

4.3.2.7 Tribunal Constitucional

| Tribunal Constitucional<br>Pressupost de Despeses (€)                   | 2023           | 2024           | Variació %<br>2024 -2023 |
|---|----------------|----------------|--------------------------|
| <b>DESPESES CORRENTS</b>  | <b>930.894</b> | <b>833.166</b> | <b>-10,5%</b>            |
| I. Personal   | 571.322        | 618.688        | 8,3%                     |
| II. Consum de béns i serveis  | 352.710        | 203.616        | -42,3%                   |
| III. Despeses financeres  | 200            | 200            | 0,0%                     |
| IV. Transferències corrents   | 6.662          | 10.662         | 60,0%                    |
| <b>DESPESES DE CAPITAL</b>  | <b>14.000</b>  | <b>14.000</b>  | <b>0,0%</b>              |
| VI. Inversions reals  | 14.000         | 14.000         | 0,0%                     |
| VII. Transferències de capital  | 0              | 0              | -                        |
| <b>ACTIUS I PASSIUS FINANCERS</b>                                       | <b>0</b>       | <b>0</b>       | <b>-</b>                 |
| VIII. Actius financers  | 0              | 0              | -                        |
| IX. Passius financers   | 0              | 0              | -                        |
| <b>TOTAL PRESSUPOST DESPESES</b>  | <b>944.894</b> | <b>847.166</b> | <b>-10,3%</b>            |
| <b>TOTAL PRESSUPOST DESPESES<br/>(sense Actius i Passius financers)</b> | <b>944.894</b> | <b>847.166</b> | <b>-10,3%</b>            |

| Tribunal Constitucional<br>Pressupost d'Ingressos (€)                    | 2023           | 2024           | Variació %<br>2024 -2023 |
|--|----------------|----------------|--------------------------|
| <b>INGRESSOS CORRENTS</b>  | <b>824.894</b> | <b>847.166</b> | <b>2,7%</b>              |
| I. Impostos directes   | 0              | 0              | -                        |
| II. Impostos indirectes  | 0              | 0              | -                        |
| III. Taxes i altres ingressos  | 0              | 0              | -                        |
| IV. Transferències corrents  | 824.894        | 847.166        | 2,7%                     |
| V. Ingressos patrimonials  | 0              | 0              | -                        |
| <b>INGRESSOS DE CAPITAL</b>  | <b>0</b>       | <b>0</b>       | <b>-</b>                 |
| VI. Alienació d'inversions reals   | 0              | 0              | -                        |
| VII. Transferències de capital   | 0              | 0              | -                        |
| <b>ACTIUS I PASSIUS FINANCERS</b>  | <b>120.000</b> | <b>0</b>       | <b>-100,0%</b>           |
| VIII. Actius financers   | 120.000        | 0              | -100,0%                  |
| IX. Passius financers  | 0              | 0              | -                        |
| <b>TOTAL PRESSUPOST INGRESSOS</b>  | <b>944.894</b> | <b>847.166</b> | <b>-10,3%</b>            |
| <b>TOTAL PRESSUPOST INGRESSOS<br/>(sense Actius i Passius financers)</b> | <b>824.894</b> | <b>847.166</b> | <b>2,7%</b>              |

4.3.2.8 Agència Andorrana Antidopatge (AGAD)

| Agència Andorrana Antidopatge<br>Pressupost de Despeses (€)             | 2023           | 2024           | Variació %<br>2024 -2023 |
|---|----------------|----------------|--------------------------|
| <b>DESPESES CORRENTS</b>  | <b>170.154</b> | <b>195.821</b> | <b>15,1%</b>             |
| I. Personal   | 101.839        | 113.260        | 11,2%                    |
| II. Consum de béns i serveis  | 67.228         | 81.402         | 21,1%                    |
| III. Despeses financeres  | 100            | 100            | 0,0%                     |
| IV. Transferències corrents   | 987            | 1.058          | 7,2%                     |
| <b>DESPESES DE CAPITAL</b>  | <b>700</b>     | <b>700</b>     | <b>0,0%</b>              |
| VI. Inversions reals  | 700            | 700            | 0,0%                     |
| VII. Transferències de capital  | 0              | 0              | -                        |
| <b>ACTIUS i PASSIUS FINANCERS</b>                                       | <b>0</b>       | <b>0</b>       | <b>-</b>                 |
| VIII. Actius financers  | 0              | 0              | -                        |
| IX. Passius financers   | 0              | 0              | -                        |
| <b>TOTAL PRESSUPOST DESPESES</b>  | <b>170.854</b> | <b>196.521</b> | <b>15,0%</b>             |
| <b>TOTAL PRESSUPOST DESPESES<br/>(sense Actius i Passius financers)</b> | <b>170.854</b> | <b>196.521</b> | <b>15,0%</b>             |

| Agència Andorrana Antidopatge<br>Pressupost d'Ingressos (€)              | 2023           | 2024           | Variació %<br>2024 -2023 |
|--|----------------|----------------|--------------------------|
| <b>INGRESSOS CORRENTS</b>  | <b>169.154</b> | <b>194.821</b> | <b>15,2%</b>             |
| I. Impostos directes   | 0              | 0              | -                        |
| II. Impostos indirectes  | 0              | 0              | -                        |
| III. Taxes i altres ingressos  | 20.000         | 20.000         | 0,0%                     |
| IV. Transferències corrents  | 149.154        | 174.821        | 17,2%                    |
| V. Ingressos patrimonials  | 0              | 0              | -                        |
| <b>INGRESSOS DE CAPITAL</b>  | <b>700</b>     | <b>700</b>     | <b>0,0%</b>              |
| VI. Alienació d'inversions reals   | 0              | 0              | -                        |
| VII. Transferències de capital   | 700            | 700            | 0,0%                     |
| <b>ACTIUS i PASSIUS FINANCERS</b>  | <b>1.000</b>   | <b>1.000</b>   | <b>0,0%</b>              |
| VIII. Actius financers   | 1.000          | 1.000          | 0,0%                     |
| IX. Passius financers  | 0              | 0              | -                        |
| <b>TOTAL PRESSUPOST INGRESSOS</b>  | <b>170.854</b> | <b>196.521</b> | <b>15,0%</b>             |
| <b>TOTAL PRESSUPOST INGRESSOS<br/>(sense Actius i Passius financers)</b> | <b>169.854</b> | <b>195.521</b> | <b>15,1%</b>             |

4.3.2.9 Consell Superior de la Justícia

| Consell Superior de la Justícia<br>Pressupost de Despeses (€)           | 2023             | 2024             | Variació %<br>2024 -2023 |
|---|------------------|------------------|--------------------------|
| <b>DESPESES CORRENTS</b>  | <b>2.153.937</b> | <b>2.318.281</b> | <b>7,6%</b>              |
| I. Personal   | 1.583.072        | 1.802.601        | 13,9%                    |
| II. Consum de béns i serveis  | 564.415          | 509.250          | -9,8%                    |
| III. Despeses financeres  | 0                | 350              | -                        |
| IV. Transferències corrents   | 6.450            | 6.080            | -5,7%                    |
| <b>DESPESES DE CAPITAL</b>  | <b>104.000</b>   | <b>20.000</b>    | <b>-80,8%</b>            |
| VI. Inversions reals  | 104.000          | 20.000           | -80,8%                   |
| VII. Transferències de capital  | 0                | 0                | -                        |
| <b>ACTIUS I PASSIUS FINANCERS</b>                                       | <b>0</b>         | <b>0</b>         | <b>-</b>                 |
| VIII. Actius financers  | 0                | 0                | -                        |
| IX. Passius financers   | 0                | 0                | -                        |
| <b>TOTAL PRESSUPOST DESPESES</b>  | <b>2.257.937</b> | <b>2.338.281</b> | <b>3,6%</b>              |
| <b>TOTAL PRESSUPOST DESPESES<br/>(sense Actius i Passius financers)</b> | <b>2.257.937</b> | <b>2.338.281</b> | <b>3,6%</b>              |

| Consell Superior de la Justícia<br>Pressupost d'Ingressos (€)            | 2023             | 2024             | Variació %<br>2024 -2023 |
|--|------------------|------------------|--------------------------|
| <b>INGRESSOS CORRENTS</b>  | <b>2.153.937</b> | <b>2.318.281</b> | <b>7,6%</b>              |
| I. Impostos directes   | 0                | 0                | -                        |
| II. Impostos indirectes  | 0                | 0                | -                        |
| III. Taxes i altres ingressos  | 0                | 0                | -                        |
| IV. Transferències corrents  | 2.153.937        | 2.318.281        | 7,6%                     |
| V. Ingressos patrimonials  | 0                | 0                | -                        |
| <b>INGRESSOS DE CAPITAL</b>  | <b>104.000</b>   | <b>20.000</b>    | <b>-80,8%</b>            |
| VI. Alienació d'inversions reals   | 0                | 0                | -                        |
| VII. Transferències de capital   | 104.000          | 20.000           | -80,8%                   |
| <b>ACTIUS I PASSIUS FINANCERS</b>  | <b>0</b>         | <b>0</b>         | <b>-</b>                 |
| VIII. Actius financers   | 0                | 0                | -                        |
| IX. Passius financers  | 0                | 0                | -                        |
| <b>TOTAL PRESSUPOST INGRESSOS</b>  | <b>2.257.937</b> | <b>2.338.281</b> | <b>3,6%</b>              |
| <b>TOTAL PRESSUPOST INGRESSOS<br/>(sense Actius i Passius financers)</b> | <b>2.257.937</b> | <b>2.338.281</b> | <b>3,6%</b>              |

4.3.2.10 Consell General

| <b>CONSELL GENERAL<br/>Pressupost de Despeses (€)</b>                   | <b>2023</b>      | <b>2024</b>      | <b>Variació %<br/>2024 -2023</b> |
|---|------------------|------------------|----------------------------------|
| <b>DESPESES CORRENTS</b>  | <b>7.335.724</b> | <b>8.264.533</b> | <b>12,7%</b>                     |
| I. Personal   | 2.720.530        | 3.306.491        | 21,5%                            |
| II. Consum de béns i serveis  | 1.723.725        | 2.032.390        | 17,9%                            |
| III. Despeses financeres  | 1.000            | 1.000            | 0,0%                             |
| IV. Transferències corrents   | 2.890.469        | 2.924.652        | 1,2%                             |
| <b>DESPESES DE CAPITAL</b>  | <b>953.229</b>   | <b>1.459.679</b> | <b>53,1%</b>                     |
| VI. Inversions reals  | 882.000          | 1.391.000        | 57,7%                            |
| VII. Transferències de capital  | 71.229           | 68.679           | -3,6%                            |
| <b>ACTIUS I PASSIUS FINANCERS</b>                                       | <b>5.000</b>     | <b>5.000</b>     | <b>0,0%</b>                      |
| VIII. Actius financers  | 0                | 0                | -                                |
| IX. Passius financers   | 5.000            | 5.000            | 0,0%                             |
| <b>TOTAL PRESSUPOST DESPESES</b>  | <b>8.293.953</b> | <b>9.729.211</b> | <b>17,3%</b>                     |
| <b>TOTAL PRESSUPOST DESPESES<br/>(sense Actius i Passius financers)</b> | <b>8.288.953</b> | <b>9.724.211</b> | <b>17,3%</b>                     |

| <b>CONSELL GENERAL<br/>Pressupost d'Ingressos (€)</b>                    | <b>2023</b>      | <b>2024</b>      | <b>Variació %<br/>2024 -2023</b> |
|--|------------------|------------------|----------------------------------|
| <b>INGRESSOS CORRENTS</b>  | <b>6.255.867</b> | <b>6.746.503</b> | <b>7,8%</b>                      |
| I. Impostos directes   | 0                | 0                | -                                |
| II. Impostos indirectes  | 0                | 0                | -                                |
| III. Taxes i altres ingressos  | 5.000            | 5.000            | 0,0%                             |
| IV. Transferències corrents  | 6.191.367        | 6.695.003        | 8,1%                             |
| V. Ingressos patrimonials  | 59.500           | 46.500           | -21,8%                           |
| <b>INGRESSOS DE CAPITAL</b>  | <b>71.229</b>    | <b>1.118.679</b> | <b>1470,5%</b>                   |
| VI. Alienació d'inversions reals   | 0                | 0                | -                                |
| VII. Transferències de capital   | 71.229           | 1.118.679        | 1470,5%                          |
| <b>ACTIUS I PASSIUS FINANCERS</b>  | <b>1.966.857</b> | <b>1.864.030</b> | <b>-5,2%</b>                     |
| VIII. Actius financers   | 1.963.857        | 1.861.030        | -5,2%                            |
| IX. Passius financers  | 3.000            | 3.000            | 0,0%                             |
| <b>TOTAL PRESSUPOST INGRESSOS</b>  | <b>8.293.953</b> | <b>9.729.211</b> | <b>17,3%</b>                     |
| <b>TOTAL PRESSUPOST INGRESSOS<br/>(sense Actius i Passius financers)</b> | <b>6.327.096</b> | <b>7.865.182</b> | <b>24,3%</b>                     |

4.3.2.11 Tribunal de Comptes (òrgan vinculat al Consell General)

| Tribunal de Comptes<br>Pressupost de Despeses (€)                       | 2023             | 2024             | Variació %<br>2024 -2023 |
|---|------------------|------------------|--------------------------|
| <b>DESPESES CORRENTS</b>  | <b>1.291.069</b> | <b>1.431.316</b> | <b>10,9%</b>             |
| I. Personal   | 882.066          | 1.011.532        | 14,7%                    |
| II. Consum de béns i serveis  | 406.253          | 417.034          | 2,7%                     |
| III. Despeses financeres  | 350              | 350              | 0,0%                     |
| IV. Transferències corrents   | 2.400            | 2.400            | 0,0%                     |
| <b>DESPESES DE CAPITAL</b>  | <b>32.015</b>    | <b>32.015</b>    | <b>0,0%</b>              |
| VI. Inversions reals  | 32.015           | 32.015           | 0,0%                     |
| VII. Transferències de capital  | 0                | 0                | -                        |
| <b>ACTIUS I PASSIUS FINANCERS</b>                                       | <b>0</b>         | <b>0</b>         | <b>-</b>                 |
| VIII. Actius financers  | 0                | 0                | -                        |
| IX. Passius financers   | 0                | 0                | -                        |
| <b>TOTAL PRESSUPOST DESPESES</b>  | <b>1.323.084</b> | <b>1.463.331</b> | <b>10,6%</b>             |
| <b>TOTAL PRESSUPOST DESPESES<br/>(sense Actius i Passius financers)</b> | <b>1.323.084</b> | <b>1.463.331</b> | <b>10,6%</b>             |

| Tribunal de Comptes<br>Pressupost d'Ingressos (€)                        | 2023             | 2024             | Variació %<br>2024 -2023 |
|--|------------------|------------------|--------------------------|
| <b>INGRESSOS CORRENTS</b>  | <b>1.147.537</b> | <b>1.355.940</b> | <b>18,2%</b>             |
| I. Impostos directes   | 0                | 0                | -                        |
| II. Impostos indirectes  | 0                | 0                | -                        |
| III. Taxes i altres ingressos  | 3.000            | 1                | -100,0%                  |
| IV. Transferències corrents  | 1.144.537        | 1.355.939        | 18,5%                    |
| V. Ingressos patrimonials  | 0                | 0                | -                        |
| <b>INGRESSOS DE CAPITAL</b>  | <b>32.015</b>    | <b>32.015</b>    | <b>0,0%</b>              |
| VI. Alienació d'inversions reals   | 0                | 0                | -                        |
| VII. Transferències de capital   | 32.015           | 32.015           | 0,0%                     |
| <b>ACTIUS I PASSIUS FINANCERS</b>  | <b>143.532</b>   | <b>75.376</b>    | <b>-47,5%</b>            |
| VIII. Actius financers   | 143.532          | 75.376           | -47,5%                   |
| IX. Passius financers  | 0                | 0                | -                        |
| <b>TOTAL PRESSUPOST INGRESSOS</b>  | <b>1.323.084</b> | <b>1.463.331</b> | <b>10,6%</b>             |
| <b>TOTAL PRESSUPOST INGRESSOS<br/>(sense Actius i Passius financers)</b> | <b>1.179.552</b> | <b>1.387.955</b> | <b>17,7%</b>             |



4.3.2.12 Agència Andorrana de Protecció de Dades (organisme independent finançat pel Consell General)

| Agència Andorrana de Protecció de Dades<br>Pressupost de Despeses (€)         | 2023           | 2024           | Variació %<br>2024 -2023         |
|---|----------------|----------------|----------------------------------|
| <b>DESPESES CORRENTS</b>  | <b>361.008</b> | <b>369.872</b> | <b>2,5%</b>                      |
| I. Personal   | 250.773        | 247.994        | -1,1%                            |
| II. Consum de béns i serveis  | 109.035        | 120.657        | 10,7%                            |
| III. Despeses financeres  | 500            | 521            | 4,2%                             |
| IV. Transferències corrents   | 700            | 700            | 0,0%                             |
| <b>DESPESES DE CAPITAL</b>  | <b>19.000</b>  | <b>13.000</b>  | <b>-31,6%</b>                    |
| VI. Inversions reals  | 19.000         | 13.000         | -31,6%                           |
| VII. Transferències de capital  | 0              | 0              | -                                |
| <b>ACTIUS i PASSIUS FINANCERS</b>   | <b>0</b>       | <b>0</b>       | <b>-</b>                         |
| VIII. Actius financers  | 0              | 0              | -                                |
| IX. Passius financers   | 0              | 0              | -                                |
| <b>TOTAL PRESSUPOST DESPESES</b>  | <b>380.008</b> | <b>382.872</b> | <b>0,8%</b>                      |
| <b>TOTAL PRESSUPOST DESPESES<br/>(sense Actius i Passius financers)</b>       | <b>380.008</b> | <b>382.872</b> | <b>0,8%</b>                      |
| <b>Agència Andorrana de Protecció de Dades<br/>Pressupost d'Ingressos (€)</b> | <b>2023</b>    | <b>2024</b>    | <b>Variació %<br/>2024 -2023</b> |
| <b>INGRESSOS CORRENTS</b>   | <b>250.000</b> | <b>199.250</b> | <b>-20,3%</b>                    |
| I. Impostos directes  | 0              | 0              | -                                |
| II. Impostos indirectes   | 0              | 0              | -                                |
| III. Taxes i altres ingressos   | 0              | 0              | -                                |
| IV. Transferències corrents   | 250.000        | 199.250        | -20,3%                           |
| V. Ingressos patrimonials   | 0              | 0              | -                                |
| <b>INGRESSOS DE CAPITAL</b>   | <b>14.000</b>  | <b>13.000</b>  | <b>-7,1%</b>                     |
| VI. Alienació d'inversions reals  | 0              | 0              | -                                |
| VII. Transferències de capital  | 14.000         | 13.000         | -7,1%                            |
| <b>ACTIUS i PASSIUS FINANCERS</b>   | <b>116.008</b> | <b>170.622</b> | <b>47,1%</b>                     |
| VIII. Actius financers  | 116.008        | 170.622        | 47,1%                            |
| IX. Passius financers   | 0              | 0              | -                                |
| <b>TOTAL PRESSUPOST INGRESSOS</b>   | <b>380.008</b> | <b>382.872</b> | <b>0,8%</b>                      |
| <b>TOTAL PRESSUPOST INGRESSOS<br/>(sense Actius i Passius financers)</b>      | <b>264.000</b> | <b>212.250</b> | <b>-19,6%</b>                    |

4.3.2.13 Raonador del Ciutadà (institució delegada del Consell General)

| Raonador del Ciutadà<br>Pressupost de Despeses (€)                      | 2023           | 2024           | Variació %<br>2024 -2023 |
|---|----------------|----------------|--------------------------|
| <b>DESPESES CORRENTS</b>  | <b>390.488</b> | <b>414.462</b> | <b>6,1%</b>              |
| I. Personal   | 262.208        | 279.850        | 6,7%                     |
| II. Consum de béns i serveis  | 127.880        | 134.112        | 4,9%                     |
| III. Despeses financeres  | 400            | 500            | 25,0%                    |
| IV. Transferències corrents   | 0              | 0              | -                        |
| <b>DESPESES DE CAPITAL</b>  | <b>16.164</b>  | <b>16.164</b>  | <b>0,0%</b>              |
| VI. Inversions reals  | 16.164         | 16.164         | 0,0%                     |
| VII. Transferències de capital  | 0              | 0              | -                        |
| <b>ACTIUS i PASSIUS FINANCERS</b>                                       | <b>0</b>       | <b>0</b>       | <b>-</b>                 |
| VIII. Actius financers  | 0              | 0              | -                        |
| IX. Passius financers   | 0              | 0              | -                        |
| <b>TOTAL PRESSUPOST DESPESES</b>  | <b>406.652</b> | <b>430.626</b> | <b>5,9%</b>              |
| <b>TOTAL PRESSUPOST DESPESES<br/>(sense Actius i Passius financers)</b> | <b>406.652</b> | <b>430.626</b> | <b>5,9%</b>              |

| Raonador del Ciutadà<br>Pressupost d'Ingressos (€)                       | 2023           | 2024           | Variació %<br>2024 -2023 |
|--|----------------|----------------|--------------------------|
| <b>INGRESSOS CORRENTS</b>  | <b>303.015</b> | <b>311.196</b> | <b>2,7%</b>              |
| I. Impostos directes   | 0              | 0              | -                        |
| II. Impostos indirectes  | 0              | 0              | -                        |
| III. Taxes i altres ingressos  | 0              | 0              | -                        |
| IV. Transferències corrents  | 303.015        | 311.196        | 2,7%                     |
| V. Ingressos patrimonials  | 0              | 0              | -                        |
| <b>INGRESSOS DE CAPITAL</b>  | <b>16.164</b>  | <b>16.164</b>  | <b>0,0%</b>              |
| VI. Alienació d'inversions reals   | 0              | 0              | -                        |
| VII. Transferències de capital   | 16.164         | 16.164         | 0,0%                     |
| <b>ACTIUS i PASSIUS FINANCERS</b>  | <b>87.473</b>  | <b>103.266</b> | <b>18,1%</b>             |
| VIII. Actius financers   | 87.473         | 103.266        | 18,1%                    |
| IX. Passius financers  | 0              | 0              | -                        |
| <b>TOTAL PRESSUPOST INGRESSOS</b>  | <b>406.652</b> | <b>430.626</b> | <b>5,9%</b>              |
| <b>TOTAL PRESSUPOST INGRESSOS<br/>(sense Actius i Passius financers)</b> | <b>319.179</b> | <b>327.360</b> | <b>2,6%</b>              |

4.3.2.14 Agència de Qualitat de l'Ensenyament Superior d'Andorra (AQUA)

| Agència de Qualitat de l'Ensenyament Superior a Andorra (AQUA)<br>Pressupost de Despeses (€) | 2023           | 2024           | Variació %<br>2024 -2023 |
|--|----------------|----------------|--------------------------|
| <b>DESPESES CORRENTS</b>   | <b>326.451</b> | <b>456.839</b> | <b>39,9%</b>             |
| I. Personal  | 0              | 0              | -                        |
| II. Consum de béns i serveis   | 0              | 0              | -                        |
| III. Despeses financeres   | 59.200         | 123.900        | 109,3%                   |
| IV. Transferències corrents  | 267.251        | 332.939        | 24,6%                    |
| <b>DESPESES DE CAPITAL</b>   | <b>9.050</b>   | <b>7.500</b>   | <b>-17,1%</b>            |
| VI. Inversions reals   | 0              | 0              | -                        |
| VII. Transferències de capital   | 9.050          | 7.500          | -17,1%                   |
| <b>ACTIUS I PASSIUS FINANCERS</b>  | <b>0</b>       | <b>0</b>       | <b>-</b>                 |
| VIII. Actius financers   | 0              | 0              | -                        |
| IX. Passius financers  | 0              | 0              | -                        |
| <b>TOTAL PRESSUPOST DESPESES</b>   | <b>335.501</b> | <b>464.339</b> | <b>38,4%</b>             |
| <b>TOTAL PRESSUPOST DESPESES<br/>(sense Actius i Passius financers)</b>                      | <b>335.501</b> | <b>464.339</b> | <b>38,4%</b>             |

| Agència de Qualitat de l'Ensenyament Superior a Andorra (AQUA)<br>Pressupost d'Ingressos (€) | 2023           | 2024           | Variació %<br>2024 -2023 |
|--|----------------|----------------|--------------------------|
| <b>INGRESSOS CORRENTS</b>  | <b>326.451</b> | <b>456.839</b> | <b>39,9%</b>             |
| I. Impostos directes   | 197.840        | 233.615        | 18,1%                    |
| II. Impostos indirectes  | 122.911        | 217.124        | 76,7%                    |
| III. Taxes i altres ingressos  | 600            | 1.000          | 66,7%                    |
| IV. Transferències corrents  | 5.100          | 5.100          | 0,0%                     |
| V. Ingressos patrimonials  | 0              | 0              | -                        |
| <b>INGRESSOS DE CAPITAL</b>  | <b>9.050</b>   | <b>7.500</b>   | <b>-17,1%</b>            |
| VI. Alienació d'inversions reals   | 9.050          | 7.500          | -17,1%                   |
| VII. Transferències de capital   | 0              | 0              | -                        |
| <b>ACTIUS I PASSIUS FINANCERS</b>  | <b>0</b>       | <b>0</b>       | <b>-</b>                 |
| VIII. Actius financers   | 0              | 0              | -                        |
| IX. Passius financers  | 0              | 0              | -                        |
| <b>TOTAL PRESSUPOST INGRESSOS</b>  | <b>335.501</b> | <b>464.339</b> | <b>38,4%</b>             |
| <b>TOTAL PRESSUPOST INGRESSOS<br/>(sense Actius i Passius financers)</b>                     | <b>335.501</b> | <b>464.339</b> | <b>38,4%</b>             |

4.3.2.15 Cambra de Comerç, Indústria i Serveis d'Andorra

| <b>Cambra de Comerç, Indústria i Serveis</b>                        | <b>2023</b>      | <b>2024</b>      | <b>Variació % 2024 -2023</b> |
|---|------------------|------------------|------------------------------|
| <b>Pressupost de Despeses (€)</b>                                   |                  |                  |                              |
| <b>DESPESES CORRENTS</b>  | <b>1.056.190</b> | <b>1.117.554</b> | <b>5,8%</b>                  |
| I. Personal   | 546.815          | 603.286          | 10,3%                        |
| II. Consum de béns i serveis  | 507.494          | 512.316          | 1,0%                         |
| III. Despeses financeres  | 1.880            | 1.952            | 3,8%                         |
| IV. Transferències corrents   | 0                | 0                | -                            |
| <b>DESPESES DE CAPITAL</b>  | <b>0</b>         | <b>0</b>         | <b>-</b>                     |
| VI. Inversions reals  | 0                | 0                | -                            |
| VII. Transferències de capital                                      | 0                | 0                | -                            |
| <b>ACTIUS i PASSIUS FINANCERS</b>                                   | <b>0</b>         | <b>0</b>         | <b>-</b>                     |
| VIII. Actius financers  | 0                | 0                | -                            |
| IX. Passius financers   | 0                | 0                | -                            |
| <b>TOTAL PRESSUPOST DESPESES</b>                                    | <b>1.056.190</b> | <b>1.117.554</b> | <b>5,8%</b>                  |
| <b>TOTAL PRESSUPOST DESPESES (sense Actius i Passius financers)</b> | <b>1.056.190</b> | <b>1.117.554</b> | <b>5,8%</b>                  |

| <b>Cambra de Comerç, Indústria i Serveis</b>                         | <b>2023</b>      | <b>2024</b>      | <b>Variació % 2024 -2023</b> |
|--|------------------|------------------|------------------------------|
| <b>Pressupost d'Ingressos (€)</b>                                    |                  |                  |                              |
| <b>INGRESSOS CORRENTS</b>  | <b>1.056.190</b> | <b>1.117.554</b> | <b>5,8%</b>                  |
| I. Impostos directes   | 0                | 0                | -                            |
| II. Impostos indirectes  | 0                | 0                | -                            |
| III. Taxes i altres ingressos  | 230.288          | 236.622          | 2,8%                         |
| IV. Transferències corrents  | 799.229          | 854.023          | 6,9%                         |
| V. Ingressos patrimonials  | 26.672           | 26.910           | 0,9%                         |
| <b>INGRESSOS DE CAPITAL</b>  | <b>0</b>         | <b>0</b>         | <b>-</b>                     |
| VI. Alienació d'inversions reals                                     | 0                | 0                | -                            |
| VII. Transferències de capital                                       | 0                | 0                | -                            |
| <b>ACTIUS i PASSIUS FINANCERS</b>                                    | <b>0</b>         | <b>0</b>         | <b>-</b>                     |
| VIII. Actius financers   | 0                | 0                | -                            |
| IX. Passius financers  | 0                | 0                | -                            |
| <b>TOTAL PRESSUPOST INGRESSOS</b>                                    | <b>1.056.190</b> | <b>1.117.554</b> | <b>5,8%</b>                  |
| <b>TOTAL PRESSUPOST INGRESSOS (sense Actius i Passius financers)</b> | <b>1.056.190</b> | <b>1.117.554</b> | <b>5,8%</b>                  |

4.3.2.16 Institut Nacional de l'Habitatge

| Institut Nacional de l'Habitatge<br>Pressupost de Despeses (€)          | 2023           | 2024           | Variació %<br>2024 -2023 |
|---|----------------|----------------|--------------------------|
| <b>DESPESES CORRENTS</b>  | <b>689.895</b> | <b>536.847</b> | <b>-22,2%</b>            |
| I. Personal   | 261.395        | 229.647        | -12,1%                   |
| II. Consum de béns i serveis  | 426.500        | 306.700        | -28,1%                   |
| III. Despeses financeres  | 2.000          | 500            | -75,0%                   |
| IV. Transferències corrents   | 0              | 0              | -                        |
| <b>DESPESES DE CAPITAL</b>  | <b>125.000</b> | <b>23.000</b>  | <b>-81,6%</b>            |
| VI. Inversions reals  | 125.000        | 23.000         | -81,6%                   |
| VII. Transferències de capital  | 0              | 0              | -                        |
| <b>ACTIUS I PASSIUS FINANCERS</b>                                       | <b>0</b>       | <b>0</b>       | <b>-</b>                 |
| VIII. Actius financers  | 0              | 0              | -                        |
| IX. Passius financers   | 0              | 0              | -                        |
| <b>TOTAL PRESSUPOST DESPESES</b>  | <b>814.895</b> | <b>559.847</b> | <b>-31,3%</b>            |
| <b>TOTAL PRESSUPOST DESPESES<br/>(sense Actius i Passius financers)</b> | <b>814.895</b> | <b>559.847</b> | <b>-31,3%</b>            |

| Institut Nacional de l'Habitatge<br>Pressupost d'Ingressos (€)           | 2023           | 2024           | Variació %<br>2024 -2023 |
|--|----------------|----------------|--------------------------|
| <b>INGRESSOS CORRENTS</b>  | <b>689.895</b> | <b>536.847</b> | <b>-22,2%</b>            |
| I. Impostos directes   | 0              | 0              | -                        |
| II. Impostos indirectes  | 0              | 0              | -                        |
| III. Taxes i altres ingressos  | 85.700         | 89.299         | 4,2%                     |
| IV. Transferències corrents  | 604.195        | 447.548        | -25,9%                   |
| V. Ingressos patrimonials  | 0              | 0              | -                        |
| <b>INGRESSOS DE CAPITAL</b>  | <b>125.000</b> | <b>23.000</b>  | <b>-81,6%</b>            |
| VI. Alienació d'inversions reals   | 0              | 0              | -                        |
| VII. Transferències de capital   | 125.000        | 23.000         | -81,6%                   |
| <b>ACTIUS I PASSIUS FINANCERS</b>  | <b>0</b>       | <b>0</b>       | <b>-</b>                 |
| VIII. Actius financers   | 0              | 0              | -                        |
| IX. Passius financers  | 0              | 0              | -                        |
| <b>TOTAL PRESSUPOST INGRESSOS</b>  | <b>814.895</b> | <b>559.847</b> | <b>-31,3%</b>            |
| <b>TOTAL PRESSUPOST INGRESSOS<br/>(sense Actius i Passius financers)</b> | <b>814.895</b> | <b>559.847</b> | <b>-31,3%</b>            |

4.3.2.17 Institut Andorrà de les Dones

| Institut Andorrà de les Dones<br>Pressupost de Despeses (€)             | 2023           | 2024           | Variació %<br>2024 -2023 |
|---|----------------|----------------|--------------------------|
| <b>DESPESES CORRENTS</b>  | <b>131.486</b> | <b>153.687</b> | <b>16,9%</b>             |
| I. Personal   | 89.696         | 82.825         | -7,7%                    |
| II. Consum de béns i serveis  | 40.290         | 70.611         | 75,3%                    |
| III. Despeses financeres  | 1.500          | 250            | -83,3%                   |
| IV. Transferències corrents   | 0              | 0              | -                        |
| <b>DESPESES DE CAPITAL</b>  | <b>7.875</b>   | <b>2.650</b>   | <b>-66,3%</b>            |
| VI. Inversions reals  | 7.875          | 2.650          | -66,3%                   |
| VII. Transferències de capital  | 0              | 0              | -                        |
| <b>ACTIUS i PASSIUS FINANCERS</b>                                       | <b>0</b>       | <b>0</b>       | <b>-</b>                 |
| VIII. Actius financers  | 0              | 0              | -                        |
| IX. Passius financers   | 0              | 0              | -                        |
| <b>TOTAL PRESSUPOST DESPESES</b>  | <b>139.361</b> | <b>156.337</b> | <b>12,2%</b>             |
| <b>TOTAL PRESSUPOST DESPESES<br/>(sense Actius i Passius financers)</b> | <b>139.361</b> | <b>156.337</b> | <b>12,2%</b>             |

| Institut Andorrà de les Dones<br>Pressupost d'Ingressos (€)              | 2023           | 2024           | Variació %<br>2024 -2023 |
|--|----------------|----------------|--------------------------|
| <b>INGRESSOS CORRENTS</b>  | <b>131.486</b> | <b>153.687</b> | <b>16,9%</b>             |
| I. Impostos directes   | 0              | 0              | -                        |
| II. Impostos indirectes  | 0              | 0              | -                        |
| III. Taxes i altres ingressos  | 0              | 0              | -                        |
| IV. Transferències corrents  | 131.486        | 153.687        | 16,9%                    |
| V. Ingressos patrimonials  | 0              | 0              | -                        |
| <b>INGRESSOS DE CAPITAL</b>  | <b>7.875</b>   | <b>2.650</b>   | <b>-66,3%</b>            |
| VI. Alienació d'inversions reals   | 0              | 0              | -                        |
| VII. Transferències de capital   | 7.875          | 2.650          | -66,3%                   |
| <b>ACTIUS i PASSIUS FINANCERS</b>  | <b>0</b>       | <b>0</b>       | <b>-</b>                 |
| VIII. Actius financers   | 0              | 0              | -                        |
| IX. Passius financers  | 0              | 0              | -                        |
| <b>TOTAL PRESSUPOST INGRESSOS</b>  | <b>139.361</b> | <b>156.337</b> | <b>12,2%</b>             |
| <b>TOTAL PRESSUPOST INGRESSOS<br/>(sense Actius i Passius financers)</b> | <b>139.361</b> | <b>156.337</b> | <b>12,2%</b>             |

4.3.3 Administració Central (S.1311c): Societats públiques no de mercat

4.3.3.1 Ràdio i Televisió d'Andorra, SA (RTVA, SA)

| RTVA,SA<br>Pressupost de Despeses (€)                                   | 2023             | 2024             | Variació %<br>2024 -2023 |
|---|------------------|------------------|--------------------------|
| <b>DESPESES CORRENTS</b>  | <b>4.421.958</b> | <b>4.953.720</b> | <b>12,0%</b>             |
| I. Personal   | 3.191.647        | 3.641.135        | 14,1%                    |
| II. Consum de béns i serveis  | 1.225.311        | 1.307.585        | 6,7%                     |
| III. Despeses financeres  | 5.000            | 5.000            | 0,0%                     |
| IV. Transferències corrents   | 0                | 0                | -                        |
| <b>DESPESES DE CAPITAL</b>  | <b>355.093</b>   | <b>409.369</b>   | <b>15,3%</b>             |
| VI. Inversions reals  | 355.093          | 409.369          | 15,3%                    |
| VII. Transferències de capital  | 0                | 0                | -                        |
| <b>ACTIUS i PASSIUS FINANCERS</b>                                       | <b>0</b>         | <b>0</b>         | <b>-</b>                 |
| VIII. Actius financers  | 0                | 0                | -                        |
| IX. Passius financers   | 0                | 0                | -                        |
| <b>TOTAL PRESSUPOST DESPESES</b>  | <b>4.777.051</b> | <b>5.363.089</b> | <b>12,3%</b>             |
| <b>TOTAL PRESSUPOST DESPESES<br/>(sense Actius i Passius financers)</b> | <b>4.777.051</b> | <b>5.363.089</b> | <b>12,3%</b>             |

| RTVA,SA<br>Pressupost d'Ingressos (€)                                    | 2023             | 2024             | Variació %<br>2024 -2023 |
|--|------------------|------------------|--------------------------|
| <b>INGRESSOS CORRENTS</b>  | <b>4.421.958</b> | <b>4.953.720</b> | <b>12,0%</b>             |
| I. Impostos directes   | 0                | 0                | -                        |
| II. Impostos indirectes  | 0                | 0                | -                        |
| III. Taxes i altres ingressos  | 390.000          | 390.000          | 0,0%                     |
| IV. Transferències corrents  | 4.031.958        | 4.563.720        | 13,2%                    |
| V. Ingressos patrimonials  | 0                | 0                | -                        |
| <b>INGRESSOS DE CAPITAL</b>  | <b>355.093</b>   | <b>409.369</b>   | <b>15,3%</b>             |
| VI. Alienació d'inversions reals   | 0                | 0                | -                        |
| VII. Transferències de capital   | 355.093          | 409.369          | 15,3%                    |
| <b>ACTIUS i PASSIUS FINANCERS</b>  | <b>0</b>         | <b>0</b>         | <b>-</b>                 |
| VIII. Actius financers   | 0                | 0                | -                        |
| IX. Passius financers  | 0                | 0                | -                        |
| <b>TOTAL PRESSUPOST INGRESSOS</b>  | <b>4.777.051</b> | <b>5.363.089</b> | <b>12,3%</b>             |
| <b>TOTAL PRESSUPOST INGRESSOS<br/>(sense Actius i Passius financers)</b> | <b>4.777.051</b> | <b>5.363.089</b> | <b>12,3%</b>             |

4.3.3.2 Andorra Turisme, SAU

| Andorra Turisme, SAU<br>Pressupost de Despeses (€)                      | 2023              | 2024              | Variació %<br>2024 -2023 |
|---|-------------------|-------------------|--------------------------|
| <b>DESPESES CORRENTS</b>  | <b>20.962.866</b> | <b>23.792.468</b> | <b>13,5%</b>             |
| I. Personal   | 1.660.485         | 1.950.820         | 17,5%                    |
| II. Consum de béns i serveis  | 19.283.882        | 21.823.148        | 13,2%                    |
| III. Despeses financeres  | 18.500            | 18.500            | 0,0%                     |
| IV. Transferències corrents   | 0                 | 0                 | -                        |
| <b>DESPESES DE CAPITAL</b>  | <b>63.400</b>     | <b>113.000</b>    | <b>78,2%</b>             |
| VI. Inversions reals  | 63.400            | 113.000           | 78,2%                    |
| VII. Transferències de capital  | 0                 | 0                 | -                        |
| <b>ACTIUS I PASSIUS FINANCERS</b>                                       | <b>0</b>          | <b>0</b>          | <b>-</b>                 |
| VIII. Actius financers  | 0                 | 0                 | -                        |
| IX. Passius financers   | 0                 | 0                 | -                        |
| <b>TOTAL PRESSUPOST DESPESES</b>  | <b>21.026.266</b> | <b>23.905.468</b> | <b>13,7%</b>             |
| <b>TOTAL PRESSUPOST DESPESES<br/>(sense Actius i Passius financers)</b> | <b>21.026.266</b> | <b>23.905.468</b> | <b>13,7%</b>             |

| Andorra Turisme, SAU<br>Pressupost d'Ingressos (€)                       | 2023              | 2024              | Variació %<br>2024 -2023 |
|--|-------------------|-------------------|--------------------------|
| <b>INGRESSOS CORRENTS</b>  | <b>21.012.475</b> | <b>23.891.676</b> | <b>13,7%</b>             |
| I. Impostos directes   | 0                 | 0                 | -                        |
| II. Impostos indirectes  | 0                 | 0                 | -                        |
| III. Taxes i altres ingressos  | 250.000           | 189.800           | -24,1%                   |
| IV. Transferències corrents  | 18.607.475        | 20.739.376        | 11,5%                    |
| V. Ingressos patrimonials  | 2.155.000         | 2.962.500         | 37,5%                    |
| <b>INGRESSOS DE CAPITAL</b>  | <b>13.792</b>     | <b>13.792</b>     | <b>0,0%</b>              |
| VI. Alienació d'inversions reals   | 0                 | 0                 | -                        |
| VII. Transferències de capital   | 13.792            | 13.792            | 0,0%                     |
| <b>ACTIUS I PASSIUS FINANCERS</b>  | <b>0</b>          | <b>0</b>          | <b>-</b>                 |
| VIII. Actius financers   | 0                 | 0                 | -                        |
| IX. Passius financers  | 0                 | 0                 | -                        |
| <b>TOTAL PRESSUPOST INGRESSOS</b>  | <b>21.026.266</b> | <b>23.905.468</b> | <b>13,7%</b>             |
| <b>TOTAL PRESSUPOST INGRESSOS<br/>(sense Actius i Passius financers)</b> | <b>21.026.266</b> | <b>23.905.468</b> | <b>13,7%</b>             |



4.3.3.3 Andorra Desenvolupament i Inversió, SAU (ADI, SAU)

| ADI, SAU<br>Pressupost de Despeses (€)                                  | 2023             | 2024             | Variació %<br>2024 -2023 |
|---|------------------|------------------|--------------------------|
| <b>DESPESES CORRENTS</b>  | <b>3.530.582</b> | <b>2.233.299</b> | <b>-36,7%</b>            |
| I. Personal   | 694.882          | 719.611          | 3,6%                     |
| II. Consum de béns i serveis  | 2.223.500        | 951.388          | -57,2%                   |
| III. Despeses financeres  | 1.200            | 1.300            | 8,3%                     |
| IV. Transferències corrents   | 611.000          | 561.000          | -8,2%                    |
| <b>DESPESES DE CAPITAL</b>  | <b>6.000</b>     | <b>8.000</b>     | <b>33,3%</b>             |
| VI. Inversions reals  | 6.000            | 8.000            | 33,3%                    |
| VII. Transferències de capital  | 0                | 0                | -                        |
| <b>ACTIUS i PASSIUS FINANCERS</b>                                       | <b>0</b>         | <b>0</b>         | <b>-</b>                 |
| VIII. Actius financers  | 0                | 0                | -                        |
| IX. Passius financers   | 0                | 0                | -                        |
| <b>TOTAL PRESSUPOST DESPESES</b>  | <b>3.536.582</b> | <b>2.241.299</b> | <b>-36,6%</b>            |
| <b>TOTAL PRESSUPOST DESPESES<br/>(sense Actius i Passius financers)</b> | <b>3.536.582</b> | <b>2.241.299</b> | <b>-36,6%</b>            |

| ADI, SAU<br>Pressupost d'Ingressos (€)                                   | 2023             | 2024             | Variació %<br>2024 -2023 |
|--|------------------|------------------|--------------------------|
| <b>INGRESSOS CORRENTS</b>  | <b>3.530.582</b> | <b>2.233.299</b> | <b>-36,7%</b>            |
| I. Impostos directes   | 0                | 0                | -                        |
| II. Impostos indirectes  | 0                | 0                | -                        |
| III. Taxes i altres ingressos  | 0                | 0                | -                        |
| IV. Transferències corrents  | 2.782.332        | 2.219.149        | -20,2%                   |
| V. Ingressos patrimonials  | 748.250          | 14.150           | -98,1%                   |
| <b>INGRESSOS DE CAPITAL</b>  | <b>6.000</b>     | <b>8.000</b>     | <b>33,3%</b>             |
| VI. Alienació d'inversions reals   | 0                | 0                | -                        |
| VII. Transferències de capital   | 6.000            | 8.000            | 33,3%                    |
| <b>ACTIUS i PASSIUS FINANCERS</b>  | <b>0</b>         | <b>0</b>         | <b>-</b>                 |
| VIII. Actius financers   | 0                | 0                | -                        |
| IX. Passius financers  | 0                | 0                | -                        |
| <b>TOTAL PRESSUPOST INGRESSOS</b>  | <b>3.536.582</b> | <b>2.241.299</b> | <b>-36,6%</b>            |
| <b>TOTAL PRESSUPOST INGRESSOS<br/>(sense Actius i Passius financers)</b> | <b>3.536.582</b> | <b>2.241.299</b> | <b>-36,6%</b>            |

4.3.4 Administració local (S.1313)

4.3.4.1 Comú de Canillo

| DESPESES per CAPÍTOL<br>Comú de Canillo (€)                             | 2023              | 2024              | Var %         |
|---|-------------------|-------------------|---------------|
| <b>DESPESES CORRENTS</b>  | <b>10.460.204</b> | <b>11.829.748</b> | <b>13,1%</b>  |
| I. Personal   | 4.833.190         | 5.393.716         | 11,6%         |
| II. Consum de béns i serveis  | 4.691.414         | 5.131.582         | 9,4%          |
| III. Despeses financeres  | 126.900           | 341.450           | 169,1%        |
| IV. Transferències corrents   | 808.700           | 963.000           | 19,1%         |
| <b>DESPESES DE CAPITAL</b>  | <b>8.257.200</b>  | <b>7.258.325</b>  | <b>-12,1%</b> |
| VI. Inversions  | 8.257.200         | 7.258.325         | -12,1%        |
| VII. Transf. de capital   | 0                 | 0                 | -             |
| <b>ACTIUS I PASSIUS FINANCERS</b>                                       | <b>1.523.100</b>  | <b>1.559.897</b>  | <b>2,4%</b>   |
| VIII. Actius financers  | 1.390.000         | 1.431.397         | 3,0%          |
| IX. Passius financers   | 133.100           | 128.500           | -3,5%         |
| <b>TOTAL PRESSUPOST DESPESES</b>  | <b>20.240.504</b> | <b>20.647.970</b> | <b>2,0%</b>   |
| <b>TOTAL PRESSUPOST DESPESES<br/>(sense Actius i Passius financers)</b> | <b>18.717.404</b> | <b>19.088.073</b> | <b>2,0%</b>   |

| INGRESSOS per CAPÍTOL<br>Comú de Canillo (€)                             | 2023              | 2024              | Var %        |
|--|-------------------|-------------------|--------------|
| <b>INGRESSOS CORRENTS</b>  | <b>13.504.692</b> | <b>12.861.348</b> | <b>-4,8%</b> |
| I. Impostos directes   | 2.212.238         | 1.731.741         | -21,7%       |
| II. Impostos indirectes  | 1.100.000         | 1.100.000         | 0,0%         |
| III. Taxes i altres ingressos  | 6.204.754         | 5.747.200         | -7,4%        |
| IV. Transferències corrents  | 1.680.000         | 1.911.306         | 13,8%        |
| V. Ingressos patrimonials  | 2.307.700         | 2.371.100         | 2,7%         |
| <b>INGRESSOS DE CAPITAL</b>  | <b>6.160.000</b>  | <b>7.185.225</b>  | <b>16,6%</b> |
| VI. Alienació d'inversions reals   | 0                 | 0                 | -            |
| VII. Transferències de capital   | 6.160.000         | 7.185.225         | 16,6%        |
| <b>ACTIUS I PASSIUS FINANCERS</b>  | <b>575.812</b>    | <b>601.397</b>    | <b>4,4%</b>  |
| VIII. Actius financers   | 575.812           | 601.397           | 4,4%         |
| IX. Passius financers  | 0                 | 0                 | -            |
| <b>TOTAL PRESSUPOST INGRESSOS</b>  | <b>20.240.504</b> | <b>20.647.970</b> | <b>2,0%</b>  |
| <b>TOTAL PRESSUPOST INGRESSOS<br/>(sense Actius i Passius financers)</b> | <b>19.664.692</b> | <b>20.046.573</b> | <b>1,9%</b>  |

4.3.4.2 Comú d'Encamp

| DESPESES per CAPÍTOL<br>Comú d'Encamp (€)                               | 2023              | 2024              | Var %        |
|---|-------------------|-------------------|--------------|
| <b>DESPESES CORRENTS</b>  | <b>24.182.441</b> | <b>25.807.619</b> | <b>6,7%</b>  |
| I. Personal   | 11.317.592        | 12.460.682        | 10,1%        |
| II. Consum de béns i serveis  | 10.420.163        | 11.477.456        | 10,1%        |
| III. Despeses financeres  | 780.875           | 1.031.806         | 32,1%        |
| IV. Transferències corrents   | 1.663.810         | 837.675           | -49,7%       |
| <b>DESPESES DE CAPITAL</b>  | <b>8.738.207</b>  | <b>10.220.480</b> | <b>17,0%</b> |
| VI. Inversions  | 8.738.207         | 10.220.480        | 17,0%        |
| VII. Transf. de capital   | 0                 | 0                 | -            |
| <b>ACTIUS i PASSIUS FINANCERS</b>                                       | <b>1.459.844</b>  | <b>1.466.646</b>  | <b>0,5%</b>  |
| VIII. Actius financers  | 0                 | 0                 | -            |
| IX. Passius financers   | 1.459.844         | 1.466.646         | 0,5%         |
| <b>TOTAL PRESSUPOST DESPESES</b>  | <b>34.380.492</b> | <b>37.494.745</b> | <b>9,1%</b>  |
| <b>TOTAL PRESSUPOST DESPESES<br/>(sense Actius i Passius financers)</b> | <b>32.920.648</b> | <b>36.028.099</b> | <b>9,4%</b>  |

| INGRESSOS per CAPÍTOL<br>Comú d'Encamp (€)                               | 2023              | 2024              | Var %         |
|--|-------------------|-------------------|---------------|
| <b>INGRESSOS CORRENTS</b>  | <b>24.182.441</b> | <b>25.807.619</b> | <b>6,7%</b>   |
| I. Impostos directes   | 3.805.500         | 3.780.300         | -0,7%         |
| II. Impostos indirectes  | 1.300.000         | 1.300.000         | 0,0%          |
| III. Taxes i altres ingressos  | 6.746.458         | 7.148.307         | 6,0%          |
| IV. Transferències corrents  | 3.460.083         | 2.407.980         | -30,4%        |
| V. Ingressos patrimonials  | 8.870.400         | 11.171.032        | 25,9%         |
| <b>INGRESSOS DE CAPITAL</b>  | <b>6.826.678</b>  | <b>10.170.028</b> | <b>49,0%</b>  |
| VI. Alienació d'inversions reals   | 1                 | 1                 | 0,0%          |
| VII. Transferències de capital   | 6.826.677         | 10.170.027        | 49,0%         |
| <b>ACTIUS i PASSIUS FINANCERS</b>  | <b>3.371.373</b>  | <b>1.517.098</b>  | <b>-55,0%</b> |
| VIII. Actius financers   | 0                 | 3                 | -             |
| IX. Passius financers  | 3.371.373         | 1.517.095         | -55,0%        |
| <b>TOTAL PRESSUPOST INGRESSOS</b>  | <b>34.380.492</b> | <b>37.494.745</b> | <b>9,1%</b>   |
| <b>TOTAL PRESSUPOST INGRESSOS<br/>(sense Actius i Passius financers)</b> | <b>31.009.118</b> | <b>35.977.647</b> | <b>16,0%</b>  |

4.3.4.3 Comú d'Ordino

| DESPESES per CAPÍTOL<br>Comú d'Ordino (€)                               | 2023              | 2024              | Var %         |
|---|-------------------|-------------------|---------------|
| <b>DESPESES CORRENTS</b>  | <b>11.740.095</b> | <b>13.615.456</b> | <b>16,0%</b>  |
| I. Personal   | 5.746.028         | 6.789.956         | 18,2%         |
| II. Consum de béns i serveis  | 5.167.513         | 5.702.643         | 10,4%         |
| III. Despeses financeres  | 82.270            | 311.000           | 278,0%        |
| IV. Transferències corrents   | 744.283           | 811.857           | 9,1%          |
| <b>DESPESES DE CAPITAL</b>  | <b>7.167.653</b>  | <b>5.621.084</b>  | <b>-21,6%</b> |
| VI. Inversions  | 5.607.426         | 5.525.380         | -1,5%         |
| VII. Transf. de capital   | 1.560.227         | 95.704            | -93,9%        |
| <b>ACTIUS i PASSIUS FINANCERS</b>                                       | <b>985.000</b>    | <b>920.000</b>    | <b>-6,6%</b>  |
| VIII. Actius financers  | 0                 | 0                 | -             |
| IX. Passius financers   | 985.000           | 920.000           | -6,6%         |
| <b>TOTAL PRESSUPOST DESPESES</b>  | <b>19.892.748</b> | <b>20.156.540</b> | <b>1,3%</b>   |
| <b>TOTAL PRESSUPOST DESPESES<br/>(sense Actius i Passius financers)</b> | <b>18.907.748</b> | <b>19.236.540</b> | <b>1,7%</b>   |

| INGRESSOS per CAPÍTOL<br>Comú d'Ordino (€)                               | 2023              | 2024              | Var %         |
|--|-------------------|-------------------|---------------|
| <b>INGRESSOS CORRENTS</b>  | <b>11.740.095</b> | <b>7.137.194</b>  | <b>-39,2%</b> |
| I. Impostos directes   | 3.349.640         | 1.846.110         | -44,9%        |
| II. Impostos indirectes  | 1.000.000         | 1.000.000         | 0,0%          |
| III. Taxes i altres ingressos  | 3.543.264         | 3.917.423         | 10,6%         |
| IV. Transferències corrents  | 3.722.825         | 190.500           | -94,9%        |
| V. Ingressos patrimonials  | 124.366           | 183.162           | 47,3%         |
| <b>INGRESSOS DE CAPITAL</b>  | <b>3.401.676</b>  | <b>8.407.662</b>  | <b>147,2%</b> |
| VI. Alienació d'inversions reals   | 0                 | 170.448           | -             |
| VII. Transferències de capital   | 3.401.676         | 8.237.214         | 142,2%        |
| <b>ACTIUS i PASSIUS FINANCERS</b>  | <b>4.750.978</b>  | <b>4.611.684</b>  | <b>-2,9%</b>  |
| VIII. Actius financers   | 4.750.978         | 4.611.684         | -2,9%         |
| IX. Passius financers  | 0                 | 0                 | -             |
| <b>TOTAL PRESSUPOST INGRESSOS</b>  | <b>19.892.748</b> | <b>20.156.540</b> | <b>1,3%</b>   |
| <b>TOTAL PRESSUPOST INGRESSOS<br/>(sense Actius i Passius financers)</b> | <b>15.141.770</b> | <b>15.544.856</b> | <b>2,7%</b>   |

4.3.4.4 Comú de la Massana

| DESPESES per CAPÍTOL<br>Comú de La Massana (€)                          | 2023              | 2024              | Var %        |
|---|-------------------|-------------------|--------------|
| <b>DESPESES CORRENTS</b>  | <b>11.573.097</b> | <b>13.674.824</b> | <b>18,2%</b> |
| I. Personal   | 4.666.074         | 5.279.819         | 13,2%        |
| II. Consum de béns i serveis  | 5.734.528         | 6.496.127         | 13,3%        |
| III. Despeses financeres  | 121.469           | 162.530           | 33,8%        |
| IV. Transferències corrents   | 1.051.026         | 1.736.347         | 65,2%        |
| <b>DESPESES DE CAPITAL</b>  | <b>3.602.719</b>  | <b>4.273.903</b>  | <b>18,6%</b> |
| VI. Inversions  | 3.602.719         | 4.273.903         | 18,6%        |
| VII. Transf. de capital   | 0                 | 0                 | -            |
| <b>ACTIUS i PASSIUS FINANCERS</b>                                       | <b>2.404.082</b>  | <b>2.408.399</b>  | <b>0,2%</b>  |
| VIII. Actius financers  | 1.461.500         | 1.461.500         | 0,0%         |
| IX. Passius financers   | 942.582           | 946.899           | 0,5%         |
| <b>TOTAL PRESSUPOST DESPESES</b>  | <b>17.579.898</b> | <b>20.357.126</b> | <b>15,8%</b> |
| <b>TOTAL PRESSUPOST DESPESES<br/>(sense Actius i Passius financers)</b> | <b>15.175.816</b> | <b>17.948.727</b> | <b>18,3%</b> |

| INGRESSOS per CAPÍTOL<br>Comú de La Massana (€)                          | 2023              | 2024              | Var %        |
|--|-------------------|-------------------|--------------|
| <b>INGRESSOS CORRENTS</b>  | <b>14.425.815</b> | <b>16.648.727</b> | <b>15,4%</b> |
| I. Impostos directes   | 3.184.617         | 3.521.574         | 10,6%        |
| II. Impostos indirectes  | 1.608.000         | 1.698.048         | 5,6%         |
| III. Taxes i altres ingressos  | 3.074.893         | 3.341.204         | 8,7%         |
| IV. Transferències corrents  | 6.334.810         | 7.727.992         | 22,0%        |
| V. Ingressos patrimonials  | 223.495           | 359.909           | 61,0%        |
| <b>INGRESSOS DE CAPITAL</b>  | <b>2.404.082</b>  | <b>2.408.399</b>  | <b>0,2%</b>  |
| VI. Alienació d'inversions reals   | 0                 | 0                 | -            |
| VII. Transferències de capital   | 2.404.082         | 2.408.399         | 0,2%         |
| <b>ACTIUS i PASSIUS FINANCERS</b>  | <b>750.000</b>    | <b>1.300.000</b>  | <b>73,3%</b> |
| VIII. Actius financers   | 0                 | 1.300.000         | -            |
| IX. Passius financers  | 750.000           | 0                 | -100,0%      |
| <b>TOTAL PRESSUPOST INGRESSOS</b>  | <b>17.579.897</b> | <b>20.357.126</b> | <b>15,8%</b> |
| <b>TOTAL PRESSUPOST INGRESSOS<br/>(sense Actius i Passius financers)</b> | <b>16.829.897</b> | <b>19.057.126</b> | <b>13,2%</b> |

4.3.4.5 Comú d'Andorra la Vella

| DESPESES per CAPÍTOL<br>Comú d'Andorra la Vella (€)                     | 2023              | 2024              | Var %         |
|---|-------------------|-------------------|---------------|
| <b>DESPESES CORRENTS</b>  | <b>38.409.124</b> | <b>42.132.257</b> | <b>9,7%</b>   |
| I. Personal   | 18.411.157        | 19.491.292        | 5,9%          |
| II. Consum de béns i serveis  | 17.499.348        | 19.732.832        | 12,8%         |
| III. Despeses financeres  | 415.000           | 585.000           | 41,0%         |
| IV. Transferències corrents   | 2.083.619         | 2.323.133         | 11,5%         |
| <b>DESPESES DE CAPITAL</b>  | <b>9.424.613</b>  | <b>9.506.384</b>  | <b>0,9%</b>   |
| VI. Inversions  | 9.424.613         | 9.506.384         | 0,9%          |
| VII. Transf. de capital   | 0                 | 0                 | -             |
| <b>ACTIUS i PASSIUS FINANCERS</b>                                       | <b>2.836.000</b>  | <b>2.250.000</b>  | <b>-20,7%</b> |
| VIII. Actius financers  | 0                 | 0                 | -             |
| IX. Passius financers   | 2.836.000         | 2.250.000         | -20,7%        |
| <b>TOTAL PRESSUPOST DESPESES</b>  | <b>50.669.736</b> | <b>53.888.641</b> | <b>6,4%</b>   |
| <b>TOTAL PRESSUPOST DESPESES<br/>(sense Actius i Passius financers)</b> | <b>47.833.736</b> | <b>51.638.641</b> | <b>8,0%</b>   |

| INGRESSOS per CAPÍTOL<br>Comú d'Andorra la Vella (€)                     | 2023              | 2024              | Var %        |
|--|-------------------|-------------------|--------------|
| <b>INGRESSOS CORRENTS</b>  | <b>41.504.147</b> | <b>43.409.991</b> | <b>4,6%</b>  |
| I. Impostos directes   | 16.270.560        | 17.615.000        | 8,3%         |
| II. Impostos indirectes  | 1.280.000         | 1.280.000         | 0,0%         |
| III. Taxes i altres ingressos  | 20.606.992        | 20.801.526        | 0,9%         |
| IV. Transferències corrents  | 3.042.897         | 3.371.163         | 10,8%        |
| V. Ingressos patrimonials  | 303.698           | 342.301           | 12,7%        |
| <b>INGRESSOS DE CAPITAL</b>  | <b>9.165.589</b>  | <b>10.478.650</b> | <b>14,3%</b> |
| VI. Alienació d'inversions reals   | 0                 | 0                 | -            |
| VII. Transferències de capital   | 9.165.589         | 10.478.650        | 14,3%        |
| <b>ACTIUS i PASSIUS FINANCERS</b>  | <b>0</b>          | <b>0</b>          | <b>-</b>     |
| VIII. Actius financers   | 0                 | 0                 | -            |
| IX. Passius financers  | 0                 | 0                 | -            |
| <b>TOTAL PRESSUPOST INGRESSOS</b>  | <b>50.669.736</b> | <b>53.888.641</b> | <b>6,4%</b>  |
| <b>TOTAL PRESSUPOST INGRESSOS<br/>(sense Actius i Passius financers)</b> | <b>50.669.736</b> | <b>53.888.641</b> | <b>6,4%</b>  |

4.3.4.6 Comú de Sant Julià de Lòria

| <b>DESPESES per CAPÍTOL</b><br>Comú de Sant Julià de Lòria (€)                | <b>2023</b>       | <b>2024</b>       | <b>Var %</b>  |
|---|-------------------|-------------------|---------------|
| <b>DESPESES CORRENTS</b>  | <b>12.393.101</b> | <b>13.597.389</b> | <b>9,7%</b>   |
| I. Personal   | 5.732.061         | 6.156.368         | 7,4%          |
| II. Consum de béns i serveis  | 5.941.050         | 6.626.044         | 11,5%         |
| III. Despeses financeres  | 122.474           | 232.141           | 89,5%         |
| IV. Transferències corrents   | 597.515           | 582.836           | -2,5%         |
| <b>DESPESES DE CAPITAL</b>  | <b>7.297.728</b>  | <b>9.366.697</b>  | <b>28,4%</b>  |
| VI. Inversions  | 7.267.728         | 9.336.697         | 28,5%         |
| VII. Transf. de capital   | 30.000            | 30.000            | 0,0%          |
| <b>ACTIUS I PASSIUS FINANCERS</b>   | <b>1.957.808</b>  | <b>1.231.680</b>  | <b>-37,1%</b> |
| VIII. Actius financers  | 1.305.685         | 608.958           | -53,4%        |
| IX. Passius financers   | 652.123           | 622.722           | -4,5%         |
| <b>TOTAL PRESSUPOST DESPESES</b>  | <b>21.648.637</b> | <b>24.195.766</b> | <b>11,8%</b>  |
| <b>TOTAL PRESSUPOST DESPESES</b><br><b>(sense Actius i Passius financers)</b> | <b>19.690.829</b> | <b>22.964.086</b> | <b>16,6%</b>  |

| <b>INGRESSOS per CAPÍTOL</b><br>Comú de Sant Julià de Lòria (€)                | <b>2023</b>       | <b>2024</b>       | <b>Var %</b>   |
|--|-------------------|-------------------|----------------|
| <b>INGRESSOS CORRENTS</b>  | <b>16.996.800</b> | <b>21.450.613</b> | <b>26,2%</b>   |
| I. Impostos directes   | 3.984.524         | 4.917.702         | 23,4%          |
| II. Impostos indirectes  | 300.000           | 300.000           | 0,0%           |
| III. Taxes i altres ingressos  | 5.927.717         | 9.016.808         | 52,1%          |
| IV. Transferències corrents  | 6.709.661         | 7.039.613         | 4,9%           |
| V. Ingressos patrimonials  | 74.897            | 176.490           | 135,6%         |
| <b>INGRESSOS DE CAPITAL</b>  | <b>2.661.415</b>  | <b>2.745.153</b>  | <b>3,1%</b>    |
| VI. Alienació d'inversions reals   | 0                 | 0                 | -              |
| VII. Transferències de capital   | 2.661.415         | 2.745.153         | 3,1%           |
| <b>ACTIUS I PASSIUS FINANCERS</b>  | <b>1.990.421</b>  | <b>0</b>          | <b>-100,0%</b> |
| VIII. Actius financers   | 0                 | 0                 | -              |
| IX. Passius financers  | 1.990.421         | 0                 | -100,0%        |
| <b>TOTAL PRESSUPOST INGRESSOS</b>  | <b>21.648.637</b> | <b>24.195.766</b> | <b>11,8%</b>   |
| <b>TOTAL PRESSUPOST INGRESSOS</b><br><b>(sense Actius i Passius financers)</b> | <b>19.658.216</b> | <b>24.195.766</b> | <b>23,1%</b>   |

4.3.4.7 Comú d'Escaldes-Engordany

| DESPESES per CAPÍTOL<br>Comú d'Escaldes-Engordany (€)                   | 2023              | 2024              | Var %        |
|---|-------------------|-------------------|--------------|
| <b>DESPESES CORRENTS</b>  | <b>24.203.945</b> | <b>26.888.388</b> | <b>11,1%</b> |
| I. Personal   | 12.254.906        | 13.362.904        | 9,0%         |
| II. Consum de béns i serveis  | 9.820.535         | 11.065.263        | 12,7%        |
| III. Despeses financeres  | 354.944           | 237.350           | -33,1%       |
| IV. Transferències corrents   | 1.773.559         | 2.222.871         | 25,3%        |
| <b>DESPESES DE CAPITAL</b>  | <b>12.630.060</b> | <b>14.488.481</b> | <b>14,7%</b> |
| VI. Inversions  | 12.630.060        | 14.488.481        | 14,7%        |
| VII. Transf. de capital   | 0                 | 0                 | -            |
| <b>ACTIUS i PASSIUS FINANCERS</b>                                       | <b>3.066.070</b>  | <b>3.585.016</b>  | <b>16,9%</b> |
| VIII. Actius financers  | 0                 | 0                 | -            |
| IX. Passius financers   | 3.066.070         | 3.585.016         | 16,9%        |
| <b>TOTAL PRESSUPOST DESPESES</b>  | <b>39.900.075</b> | <b>44.961.884</b> | <b>12,7%</b> |
| <b>TOTAL PRESSUPOST DESPESES<br/>(sense Actius i Passius financers)</b> | <b>36.834.005</b> | <b>41.376.868</b> | <b>12,3%</b> |

| INGRESSOS per CAPÍTOL<br>Comú d'Escaldes-Engordany (€)                   | 2023              | 2024              | Var %         |
|--|-------------------|-------------------|---------------|
| <b>INGRESSOS CORRENTS</b>  | <b>24.083.355</b> | <b>30.802.652</b> | <b>27,9%</b>  |
| I. Impostos directes   | 8.743.402         | 11.163.601        | 27,7%         |
| II. Impostos indirectes  | 1.356.426         | 1.262.791         | -6,9%         |
| III. Taxes i altres ingressos  | 8.639.900         | 11.865.526        | 37,3%         |
| IV. Transferències corrents  | 4.740.557         | 5.256.554         | 10,9%         |
| V. Ingressos patrimonials  | 603.070           | 1.254.181         | 108,0%        |
| <b>INGRESSOS DE CAPITAL</b>  | <b>4.323.748</b>  | <b>4.740.173</b>  | <b>9,6%</b>   |
| VI. Alienació d'inversions reals   | 0                 | 0                 | -             |
| VII. Transferències de capital   | 4.323.748         | 4.740.173         | 9,6%          |
| <b>ACTIUS i PASSIUS FINANCERS</b>  | <b>11.492.972</b> | <b>9.419.059</b>  | <b>-18,0%</b> |
| VIII. Actius financers   | 4.492.972         | 2.419.059         | -46,2%        |
| IX. Passius financers  | 7.000.000         | 7.000.000         | 0,0%          |
| <b>TOTAL PRESSUPOST INGRESSOS</b>  | <b>39.900.075</b> | <b>44.961.884</b> | <b>12,7%</b>  |
| <b>TOTAL PRESSUPOST INGRESSOS<br/>(sense Actius i Passius financers)</b> | <b>28.407.103</b> | <b>35.542.825</b> | <b>25,1%</b>  |



4.3.5 Fons de la Seguretat Social (S.1314)

4.3.5.1 Caixa Andorrana de Seguretat Social (CASS)

| <b>CASS</b><br><b>Pressupost de Despeses (€)</b>                        | <b>2023</b>        | <b>2024</b>        | <b>Variació %<br/>2024 -2023</b> |
|---|--------------------|--------------------|----------------------------------|
| <b>DESPESES CORRENTS</b>  | <b>348.338.478</b> | <b>390.147.311</b> | <b>12,0%</b>                     |
| I. Personal   | 6.687.208          | 7.813.253          | 16,8%                            |
| II. Consum de béns i serveis  | 3.483.285          | 3.633.747          | 4,3%                             |
| III. Despeses financeres  | 0                  | 0                  | -                                |
| IV. Transferències corrents   | 338.167.985        | 378.700.311        | 12,0%                            |
| <b>DESPESES DE CAPITAL</b>  | <b>23.972.842</b>  | <b>19.924.378</b>  | <b>-16,9%</b>                    |
| VI. Inversions reals  | 2.022.342          | 2.089.256          | 3,3%                             |
| VII. Transferències de capital  | 21.950.500         | 17.835.122         | -18,7%                           |
| <b>ACTIUS i PASSIUS FINANCERS</b>                                       | <b>2.912.957</b>   | <b>3.136.612</b>   | <b>7,7%</b>                      |
| VIII. Actius financers  | 2.912.957          | 3.136.612          | 7,7%                             |
| IX. Passius financers   | 0                  | 0                  | -                                |
| <b>TOTAL PRESSUPOST DESPESES</b>  | <b>375.224.277</b> | <b>413.208.301</b> | <b>10,1%</b>                     |
| <b>TOTAL PRESSUPOST DESPESES<br/>(sense Actius i Passius financers)</b> | <b>372.311.320</b> | <b>410.071.689</b> | <b>10,1%</b>                     |

| <b>CASS</b><br><b>Pressupost d'Ingressos (€)</b>                         | <b>2023</b>        | <b>2024</b>        | <b>Variació %<br/>2024 -2023</b> |
|--|--------------------|--------------------|----------------------------------|
| <b>INGRESSOS CORRENTS</b>  | <b>373.499.356</b> | <b>411.037.301</b> | <b>10,1%</b>                     |
| I. Cotitzacions socials  | 319.144.211        | 363.749.082        | 14,0%                            |
| II. Impostos indirectes  | 0                  | 0                  | -                                |
| III. Taxes i altres ingressos  | 1.670.285          | 1.774.919          | 6,3%                             |
| IV. Transferències corrents  | 52.683.860         | 45.513.300         | -13,6%                           |
| V. Ingressos patrimonials  | 1.000              | 0                  | -100,0%                          |
| <b>INGRESSOS DE CAPITAL</b>  | <b>0</b>           | <b>0</b>           | <b>-</b>                         |
| VI. Alienació d'inversions reals   | 0                  | 0                  | -                                |
| VII. Transferències de capital   | 0                  | 0                  | -                                |
| <b>ACTIUS i PASSIUS FINANCERS</b>  | <b>1.724.921</b>   | <b>2.171.000</b>   | <b>25,9%</b>                     |
| VIII. Actius financers   | 1.724.921          | 2.171.000          | 25,9%                            |
| IX. Passius financers  | 0                  | 0                  | -                                |
| <b>TOTAL PRESSUPOST INGRESSOS</b>  | <b>375.224.277</b> | <b>413.208.301</b> | <b>10,1%</b>                     |
| <b>TOTAL PRESSUPOST INGRESSOS<br/>(sense Actius i Passius financers)</b> | <b>373.499.356</b> | <b>411.037.301</b> | <b>10,1%</b>                     |

4.3.5.2 Fons de Reserva de Jubilació

| Fons de Reserva de Jubilació<br>Pressupost de Despeses (€)              | 2023              | 2024              | Variació %<br>2024 -2023 |
|---|-------------------|-------------------|--------------------------|
| <b>DESPESES CORRENTS</b>  | <b>5.142.741</b>  | <b>4.919.096</b>  | <b>-4,3%</b>             |
| I. Personal   | 435.718           | 464.413           | 6,6%                     |
| II. Consum de béns i serveis  | 4.696.223         | 4.449.283         | -5,3%                    |
| III. Despeses financeres  | 10.800            | 5.400             | -50,0%                   |
| IV. Transferències corrents   | 0                 | 0                 | -                        |
| <b>DESPESES DE CAPITAL</b>  | <b>3.228.562</b>  | <b>2.996.303</b>  | <b>-7,2%</b>             |
| VI. Inversions reals  | 3.228.562         | 2.996.303         | -7,2%                    |
| VII. Transferències de capital  | 0                 | 0                 | -                        |
| <b>ACTIUS i PASSIUS FINANCERS</b>                                       | <b>16.187.213</b> | <b>12.736.203</b> | <b>-21,3%</b>            |
| VIII. Actius financers  | 16.187.213        | 12.736.203        | -21,3%                   |
| IX. Passius financers   | 0                 | 0                 | -                        |
| <b>TOTAL PRESSUPOST DESPESES</b>  | <b>24.558.516</b> | <b>20.651.602</b> | <b>-15,9%</b>            |
| <b>TOTAL PRESSUPOST DESPESES<br/>(sense Actius i Passius financers)</b> | <b>8.371.303</b>  | <b>7.915.399</b>  | <b>-5,4%</b>             |

| Fons de Reserva de Jubilació<br>Pressupost d'Ingressos (€)               | 2023              | 2024              | Variació %<br>2024 -2023 |
|--|-------------------|-------------------|--------------------------|
| <b>INGRESSOS CORRENTS</b>  | <b>2.567.483</b>  | <b>2.774.246</b>  | <b>8,1%</b>              |
| I. Impostos directes   | 0                 | 0                 | -                        |
| II. Impostos indirectes  | 0                 | 0                 | -                        |
| III. Taxes i altres ingressos  | 1                 | 1                 | 0,0%                     |
| IV. Transferències corrents  | 0                 | 0                 | -                        |
| V. Ingressos patrimonials  | 2.567.482         | 2.774.245         | 8,1%                     |
| <b>INGRESSOS DE CAPITAL</b>  | <b>21.950.500</b> | <b>17.835.122</b> | <b>-18,7%</b>            |
| VI. Alienació d'inversions reals   | 0                 | 0                 | -                        |
| VII. Transferències de capital   | 21.950.500        | 17.835.122        | -18,7%                   |
| <b>ACTIUS i PASSIUS FINANCERS</b>  | <b>40.533</b>     | <b>42.234</b>     | <b>4,2%</b>              |
| VIII. Actius financers   | 40.533            | 42.234            | 4,2%                     |
| IX. Passius financers  | 0                 | 0                 | -                        |
| <b>TOTAL PRESSUPOST INGRESSOS</b>  | <b>24.558.516</b> | <b>20.651.602</b> | <b>-15,9%</b>            |
| <b>TOTAL PRESSUPOST INGRESSOS<br/>(sense Actius i Passius financers)</b> | <b>24.517.983</b> | <b>20.609.368</b> | <b>-15,9%</b>            |

## 5. Nota metodològica

- **Font:** es generades amb periodicitat anual per les institucions públiques i recollides a la Llei 1/2024, de l'1 de febrer, del pressupost per a l'exercici del 2024 (BOPA núm. 25, any 2024, del 26 de febrer del 2024).

Pel que respecta als pressupostos comunals, es recullen en les ordinacions comunals publicades al BOPA: pel Comú de Canillo (BOPA núm. 19, any 2024), pel Comú d'Encamp (BOPA núm. 30, any 2024), pel Comú d'Ordino (BOPA 44, any 2024), pel Comú de la Massana (BOPA núm. 30, any 2024), pel Comú d'Andorra la Vella (BOPA núm. 29, any 2024), pel Comú de Sant Julià (BOPA núm. 48, any 2024) i pel Comú d'Escaldes-Engordany (BOPA núm. 26, any 2024).

Dades tractades i revisades pel Departament d'Estadística del Govern per a l'elaboració d'aquesta nota interna.

- **Sistema europeu de comptes'2010 (SEC):** el Departament d'Estadística utilitza la metodologia del Sistema europeu de comptes en la seva darrera versió, del 2010, que permet disposar de dades econòmiques del sector públic que siguin comparables sobre l'estructura de l'economia i l'evolució de la situació econòmica de cada estat europeu.

Un tret significatiu d'aquesta presentació dels comptes radica en la divisió de l'economia nacional per sectors institucionals, els quals inclouen unitats institucionals amb autonomia de decisió que disposen d'un conjunt complet de comptes.

Així, els comptes del sector públic s'han distribuït en tres sectors: les societats no financeres (S.11), amb la subdivisió "Públiques (S.11001)", les institucions financeres (S.12), amb la subdivisió "Auxiliars financeres (S.12601)" i les administracions públiques (S.13), amb les seves subdivisions "Administració central (S.1311a)", "Institucions sense finalitat de lucre i productores no de mercat (S.1311b)", "Societats públiques no de mercat (S.1311c)", "Administració local (S.1313)" i els "Fons de la seguretat social (S.1314)".

- **Dades:** en el moment de fer-se pública la nota de premsa corresponent a aquest informe, totes les dades recollides es trobaran disponibles al banc de dades del web <https://www.estadistica.ad>.
- **Citació:** Per a qualsevol utilització de la informació continguda en aquest anota de premsa gràcies de citar "Dades del Departament d'Estadística per a la Nota de Premsa ref. A132\_20240425\_A".
- **Programa estadístic:** D'acord amb les previsions de la Llei del Pla d'estadística 2022-2025 i el seu desplegament en el Programa estadístic per a l'any 2024, aquest informe dona resposta a l'activitat estadística:
  - A132. Estadística del Pressupost del Sector públic
- **Contactes:** Per estar informat en qualsevol moment de les noves publicacions us podeu inscriure a la nostra "Alerta informativa" a la nostra web. També hi podeu trobar l'històric de les notes de premsa d'aquest tema: <http://www.estadistica.ad>. Amb l'objectiu de maximitzar la difusió de la informació estadística d'Andorra, les Notes de Premsa del Departament d'Estadística es podran seguir també per [TWITTER](#).
- **Definicions:** Les quanties dels pressupostos, s'expressen en valor euros o milers d'euros en cada capítol d'ingressos i de despeses. Els capítols que integren tots dos pressupostos es defineixen resumidament com:

### **Despesa (partides corresponents a operacions corrents):**

- . Personal: els sous i salaris de cada tipus de personal, quotes i despeses socials, i despesa de gratificació.
- . Consum de béns i serveis: lloguers, reparacions i manteniments, compra de material, subministraments.
- . Despeses financeres: despeses de préstecs i altres despeses bancàries.
- . Transferències corrents: subvencions i ajudes atorgades a altres entitats públiques o privades per a operacions corrents.

### **Despesa (partides corresponents a operacions de capital):**

## Pressupost del Sector públic per a l'exercici 2024

- . Inversions reals: inversions anyals efectuades en immobilitzacions materials i immaterials.
- . Transferències de capital: transferències o aportacions a entitats públiques o privades per al desenvolupament d'inversions reals.

### **Ingressos (partides corresponents a operacions corrents):**

- . Impostos directes: Tributs per la imposició sobre la renda.
- . Impostos indirectes: Tributs per la imposició sobre les transmissions patrimonials, el consum i el joc.
- . Taxes i altres ingressos: Tributs per taxes i ingressos per prestacions de serveis, venda de béns i altres ingressos.
- . Transferències corrents: transferències i subvencions d'ens públics o privats, destinades al finançament d'operacions corrents.
- . Ingressos patrimonials<sup>2)</sup>: ingressos procedents de rendes, concessions i altres rendiments del patrimoni.

### **Ingressos (partides corresponents a operacions de capital):**

- . Alienació d'inversions reals: ingressos per la venda de béns patrimonials.
- . Transferències de capital: transferències i subvencions d'ens públics o privats, destinades al finançament d'operacions de capital.

La definició de productors de mercat o no de mercat ve definida al SEC'2010 entre els punts 20.19 i 20.30 per una sèrie de característiques o trets diferencials, que són:

Els productors no de mercat ofereixen la seva producció de forma gratuïta o amb preus econòmicament no significatius, és a dir, el preu no té una influència important en la quantitat de producte que es subministra ni en la quantitat de producte que els clients volen adquirir.

Si les entitats que subministren el producte són societats privades es pot presumir que els preus són significatius. Si existeix control públic, els preus de l'entitat poden establir-se o modificar-se amb finalitat de política pública i provoca dificultats en establir si els preus són significatius o no. Tot i poder cobrir gran part dels seus costos amb les seves vendes, responen a les forces del mercat de manera diferent a les societats privades sense control públic.

Si més de la meitat de la producció es destina a unitats no pertanyents a les administracions públiques, es considera un productor de mercat.

Si existeixen varis prestadors, un productor públic és un productor de mercat si competeix amb els demés productors mitjançant la licitació d'un contracte (contractació pública) .

Si la entitat cobreix com a mínim els 50% dels seus costos mitjançant les seves vendes (s'exclou la transferència de Govern) per varis anys, es considera un productor de mercat.

## 6. Dates de les publicacions previstes

Nota de premsa "A132. Pressupost del Sector públic per a l'exercici 2025: segon trimestre del 2025.