



NOTA DE PREMSA

A123. Enquesta de moviments turístics a les fronteres. Març 2024

Data publicació: dijous, 25/04/2024

www.estadistica.ad

Resum

El mes de març de 2024 han entrat al país 809.812 visitants, fet que equival a un augment d'un +16,3% respecte al mateix mes de l'any anterior.

Les dades acumulades dels últims dotze mesos presenten una recuperació en relació amb el mateix període referit a l'any anterior, amb un augment del nombre de visitants d'un +9,0%. Tant el nombre de turistes com el d'excursionistes augmenta un +8,7% i un +9,2%, respectivament.

L'acumulat des de principi d'any (YTD) del nombre de visitants-dia (suma dels excursionistes i dels turistes per la pernoctació mitjana), és un +6,2% superior en relació amb el mateix període referit a l'any anterior.

Índex

1	Moviments turístics a les fronteres.....	2
2	Gràfics	5
3	Característiques socioeconòmiques	6
3.1	Tipus de relació dels visitants	6
3.2	Trams d'edat dels visitants	6
3.3	Motius de visita	7
3.4	Característiques de les pernoctacions	8
3.5	Característiques de l'allotjament dels turistes	10
4	Nota Metodològica.....	12
5	Dades de les publicacions previstes	14

1 Moviments turístics a les fronteres

El mes de març de l'any 2024 han entrat al país un total de 809.812 visitants, dels quals 346.359 són excursionistes (42,8%) mentre que 463.453 són turistes (57,2%).

Respecte al mes de març de l'any passat, el nombre de visitants ha augmentat un +16,3%. El nombre de turistes s'incrementa un +17,9%, mentre que el nombre d'excursionistes presenta un increment d'un +14,3%.

Per país de residència, els visitants d'altres procedències presenten una variació positiva d'un +24,1%, seguit dels visitants espanyols i dels visitants francesos, els quals presenten una variació positiva del +22,2% i +5,7% respectivament.

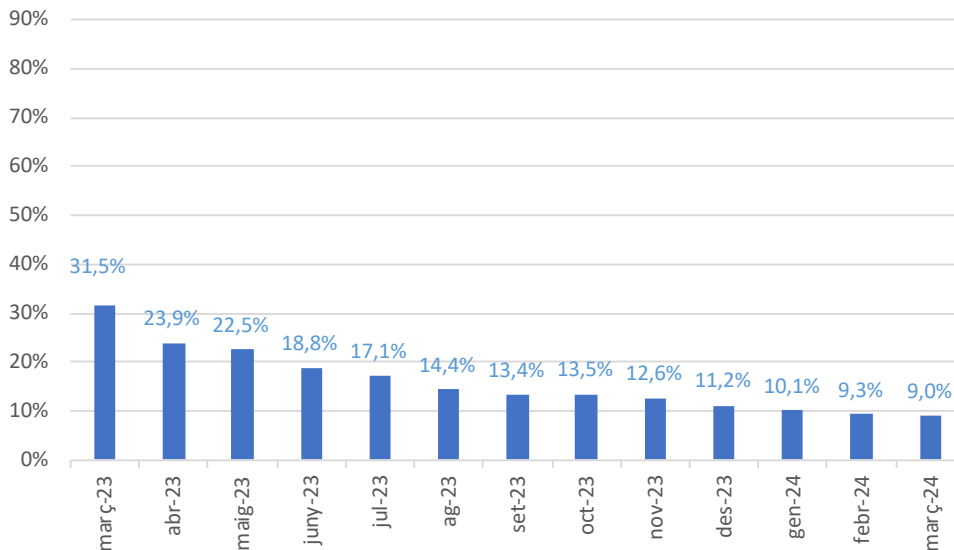
Dades originals	març-23	març-24	Variació	
Visitants	696.172	809.812	113.640	16,3%
Visitants espanyols	329.817	403.165	73.348	22,2%
Visitants francesos	260.352	275.101	14.749	5,7%
Visitants d'altres nacionalitats	106.003	131.546	25.543	24,1%
Turistes	393.107	463.453	70.346	17,9%
Turistes espanyols	203.359	249.672	46.313	22,8%
Turistes francesos	92.056	91.469	-587	-0,6%
Turistes d'altres nacionalitats	97.692	122.312	24.620	25,2%
Excursionistes	303.065	346.359	43.294	14,3%
Excursionistes espanyols	126.458	153.493	27.035	21,4%
Excursionistes francesos	168.296	183.632	15.336	9,1%
Excursionistes d'altres nacionalitats	8.311	9.234	923	11,1%

En termes acumulats dels últims dotze mesos, els visitants presenten un augment d'un +9,0% en relació amb el mateix període de l'any anterior. Tant els turistes com els excursionistes presenten increments del +8,7% i +9,2%, respectivament.

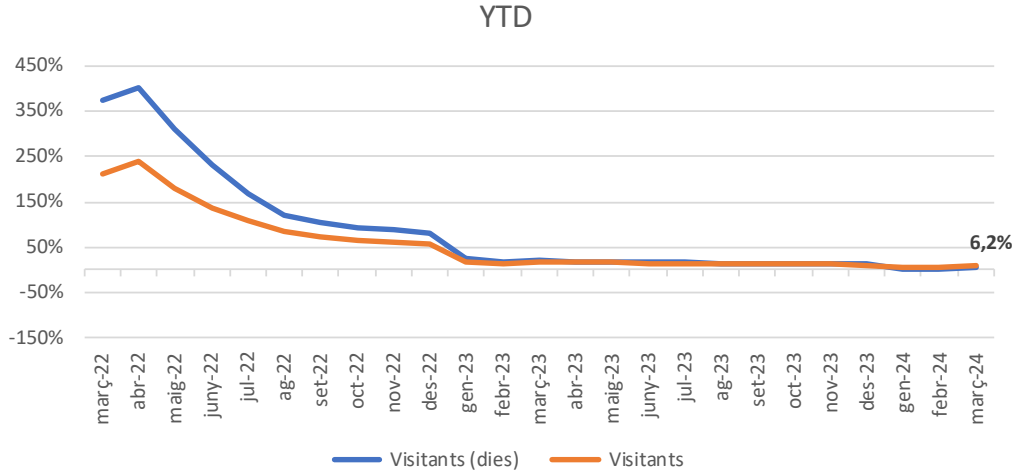
Per país de residència, els visitants d'altres procedències augmenten un +22,0%, seguit dels visitants espanyols i dels visitants francesos que augmenten un +7,6% i +6,6% respectivament, amb relació al mateix període de l'any anterior.

Dades acumulades	abr 2022	abr 2023	Variació	
	mar 2023	mar 2024		
Visitants	8.752.486	9.536.822	784.336	9,0%
Visitants espanyols	3.991.092	4.292.623	301.531	7,6%
Visitants francesos	3.659.464	3.899.348	239.884	6,6%
Visitants d'altres nacionalitats	1.101.930	1.344.851	242.921	22,0%
Turistes	3.786.839	4.115.548	328.709	8,7%
Turistes espanyols	2.396.246	2.574.955	178.709	7,5%
Turistes francesos	669.905	677.825	7.920	1,2%
Turistes d'altres nacionalitats	720.688	862.768	142.080	19,7%
Excursionistes	4.965.647	5.421.274	455.627	9,2%
Excursionistes espanyols	1.594.846	1.717.668	122.822	7,7%
Excursionistes francesos	2.989.559	3.221.523	231.964	7,8%
Excursionistes d'altres nacionalitats	381.242	482.083	100.841	26,5%

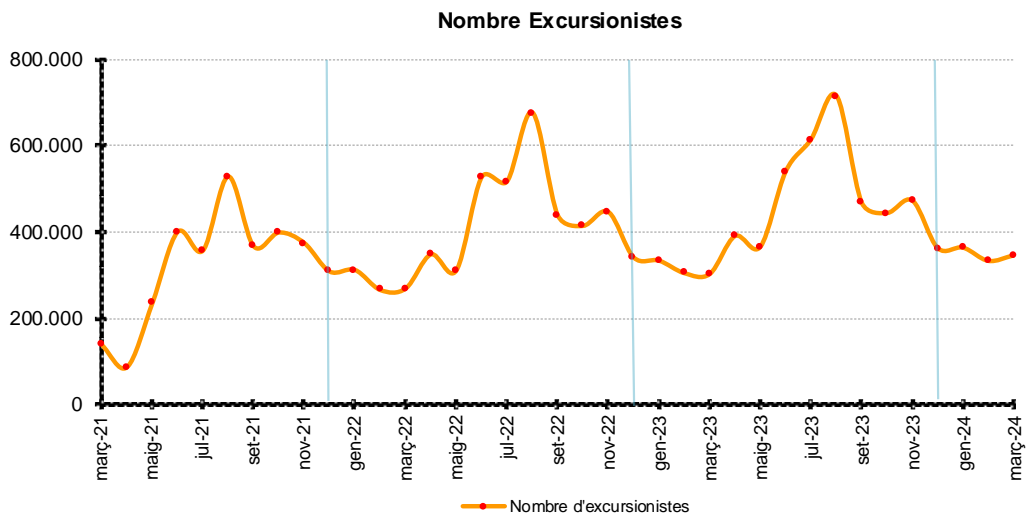
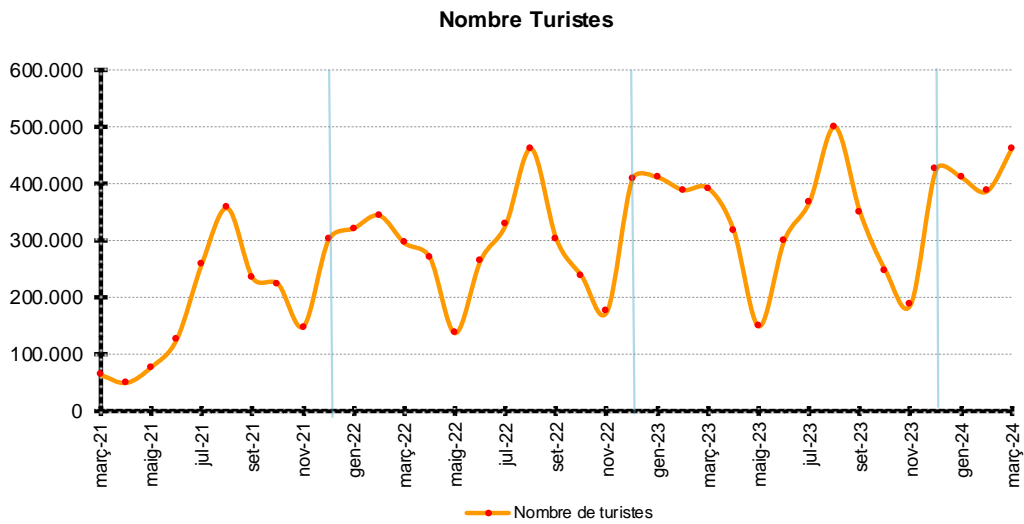
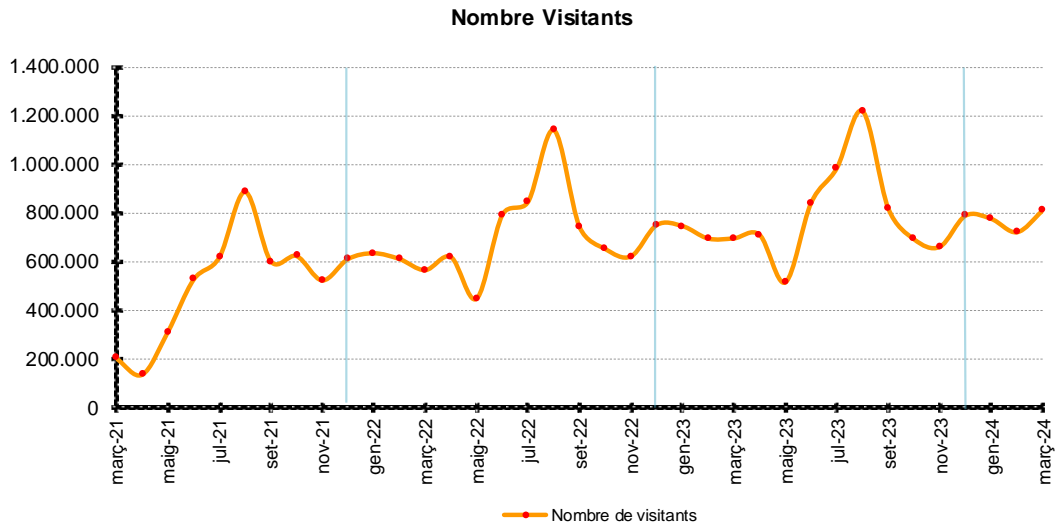
Acumulat 12 mesos



L'acumulat des de principi d'any (YTD) del nombre de visitants-dia (suma dels excursionistes i dels turistes per la pernoctació mitjana) és un +6,2% superior en relació amb el mateix període referit a l'any anterior.



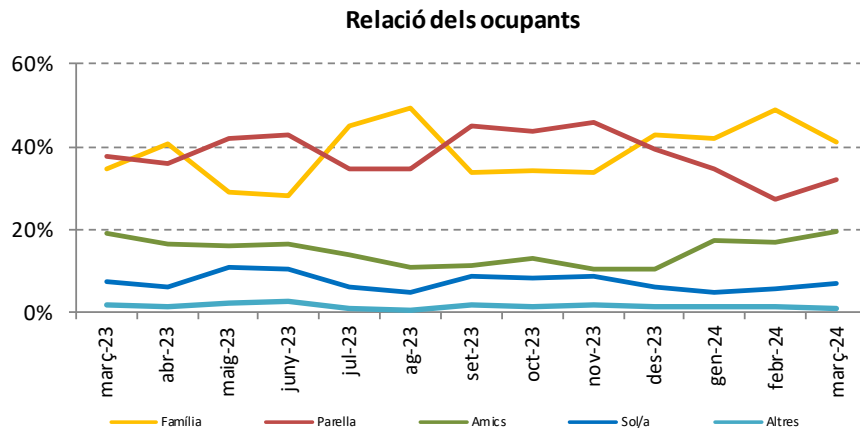
2 Gràfics



3 Característiques socioeconòmiques

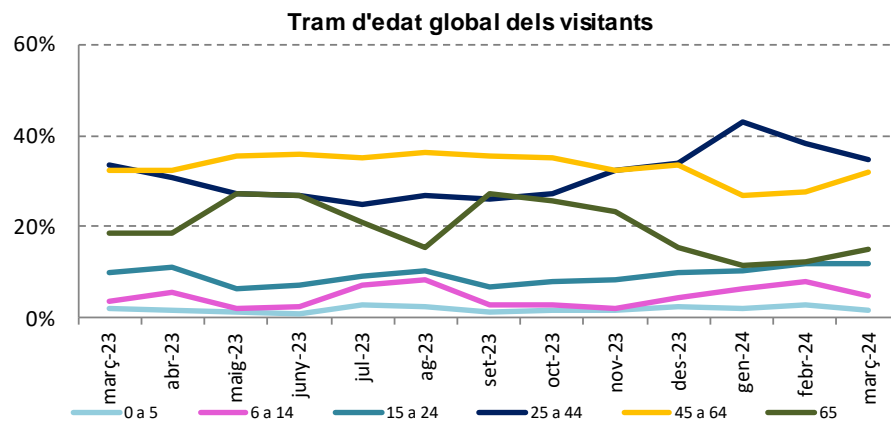
3.1 Tipus de relació dels visitants

	març-23	març-24	variació anual
Família	34,7%	41,0%	6,3 pt
Parella	37,5%	32,1%	-5,3 pt
Amics	19,1%	19,3%	0,3 pt
Sols	7,1%	6,9%	-0,2 pt
Altres	1,6%	0,6%	-1,0 pt



3.2 Trams d'edat dels visitants

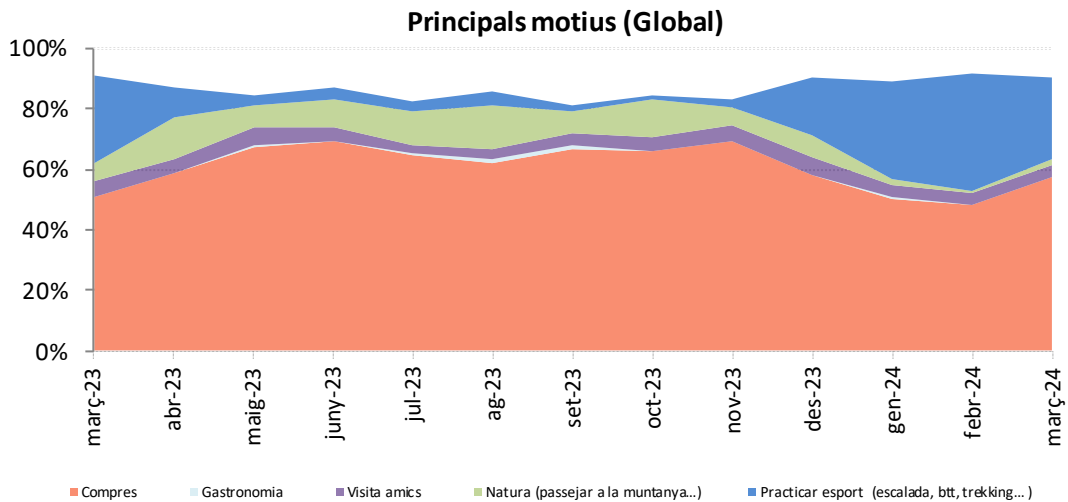
	Global	Espanyols	Francesos	Altres
0 a 5 anys	1,6%	2,0%	1,1%	4,3%
6 a 14 anys	4,8%	7,7%	1,9%	5,8%
15 a 24 anys	11,7%	12,5%	11,8%	3,6%
25 a 44 anys	34,9%	38,3%	30,4%	46,8%
45 a 64 anys	31,9%	29,3%	34,6%	29,5%
65 i +	15,1%	10,3%	20,1%	10,1%



3.3 Motius de visita

MARÇ	GLOBAL	Excursionistes	Turistes
Practicar esport (escalada, btt, trekking...)	27,0%	4,5%	53,6%
Oci cultural (esdeveniments, visites a museus...)	1,7%	1,1%	2,3%
Benestar, salut, termalisme	2,5%	1,3%	3,9%
Gastronomia	0,0%	0,0%	0,0%
Visita a familiars i amics	4,2%	1,0%	8,0%
Natura (passejar a la muntanya...)	2,1%	0,2%	4,4%
Compres	57,2%	84,3%	25,3%
Treball (no fronterer)	1,5%	1,4%	1,7%
Negocis, congressos, fires	0,8%	1,0%	0,5%
De pas	2,8%	5,2%	0,0%
Altres	0,2%	0,0%	0,4%

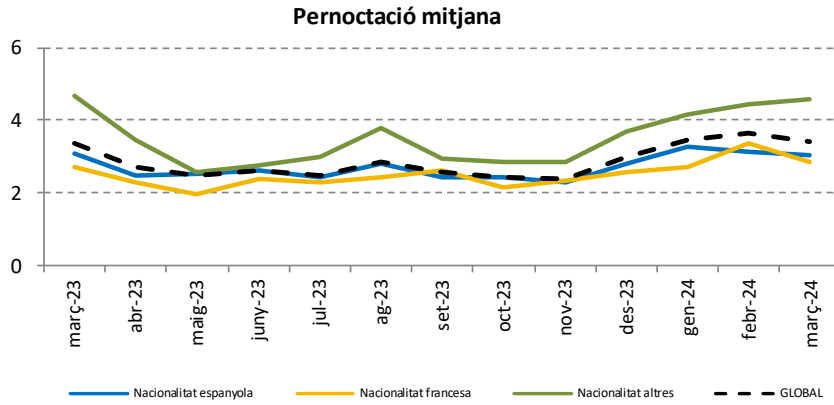
Aquesta taula mostra les diferents motivacions entre els visitants del mes de març del 2024. El motiu principal dels visitants són les compres (57,2%). Els excursionistes presenten com a motiu principal de visita les compres amb un 84,3%, mentre que per als turistes, el motiu principal de visita és practicar esport amb un 53,6%.



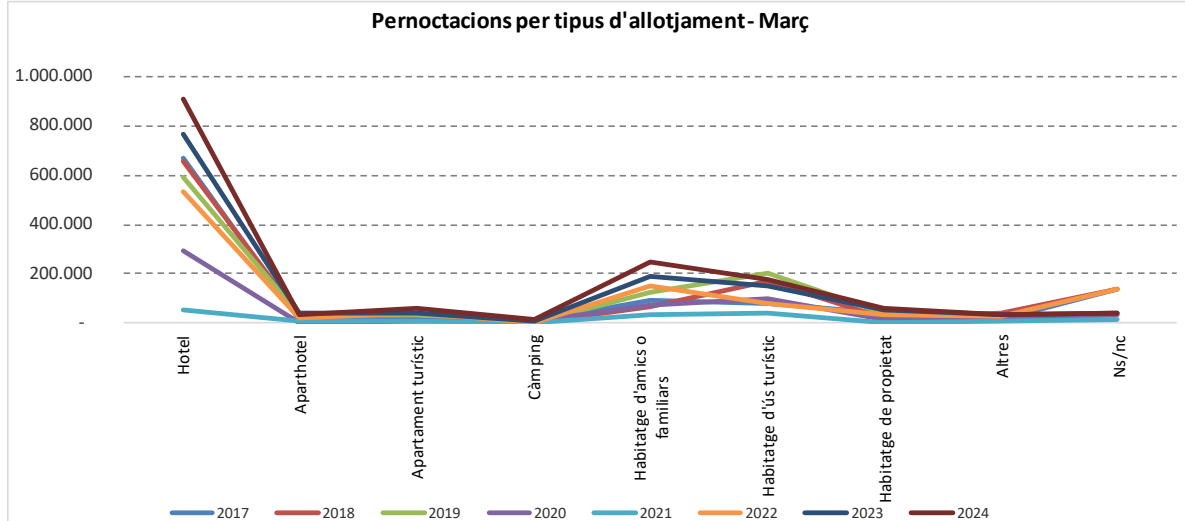
3.4 Característiques de les pernoctacions

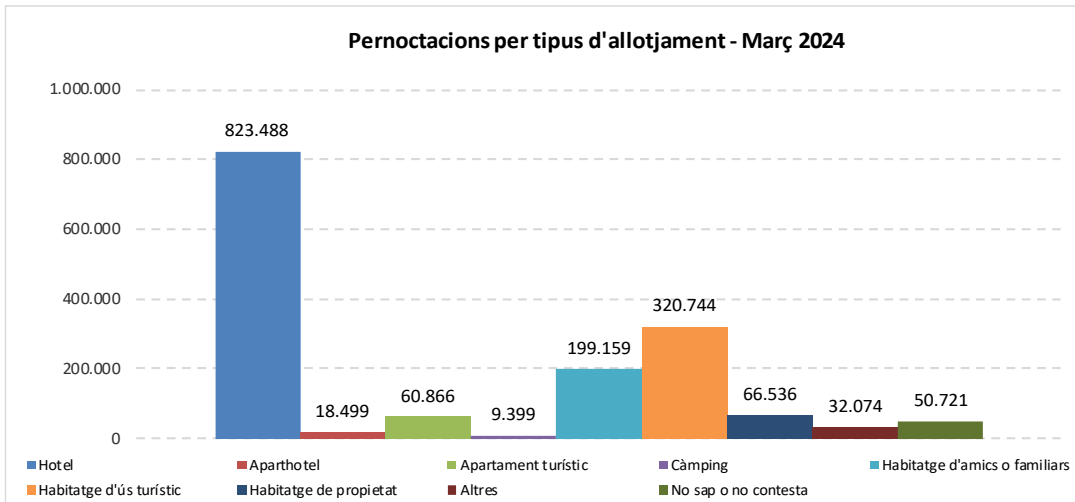
Pernoctació mitjana dels turistes per la seva procedència

	març-23	març-24
Espanyols	3,1	3,0
Francesos	2,7	2,8
Altres	4,7	4,6
Global	3,4	3,4

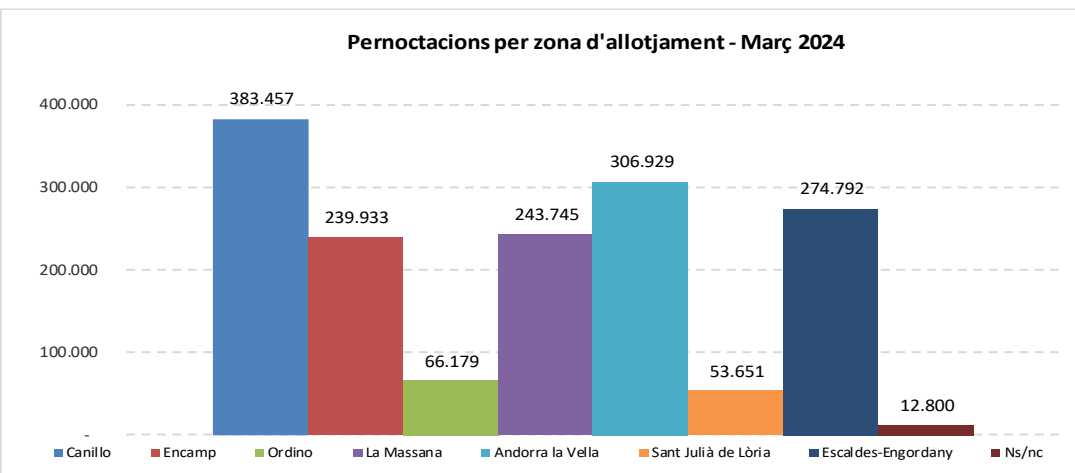
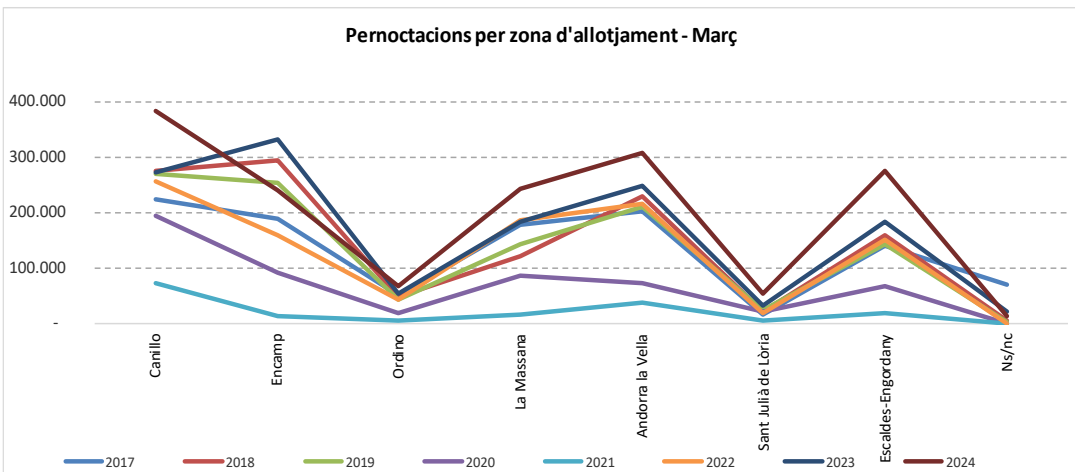


Pernoctacions per tipus d'allotjament





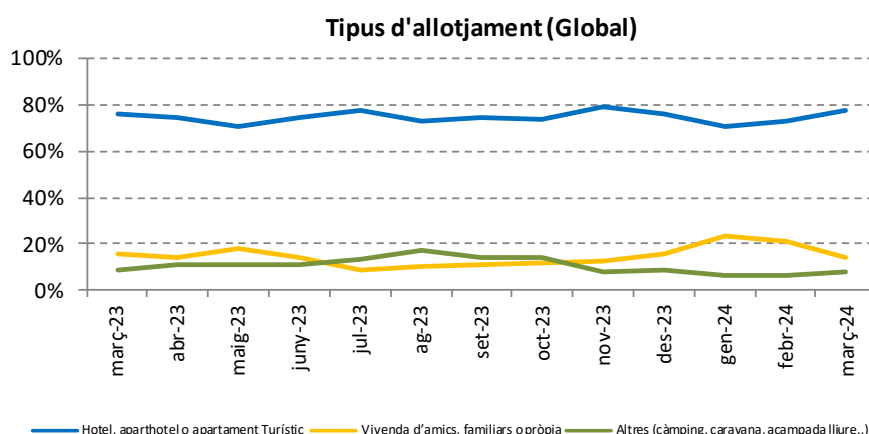
Pernoctacions per zona d'allotjament



3.5 Característiques de l'allotjament dels turistes

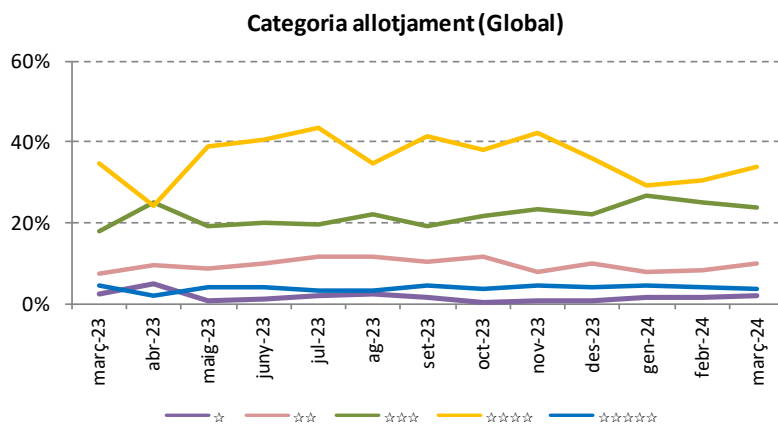
Tipus d'allotjament dels turistes

	GLOBAL		Entrada per Sant Julià		Entrada pel Pas	
	març-24	variació anual	març-24	variació anual	març-24	variació anual
Hotel, apartament o apartament Turístic	77,8%	2,2 pt	76,4%	-2,5 pt	83,4%	19,3 pt
Vivenda d'amics, familiars o pròpia	14,4%	-1,4 pt	15,3%	0,7 pt	10,9%	-9,3 pt
Altres (càmping, acampada lliure..)	7,8%	-0,7 pt	8,3%	1,8 pt	5,7%	-10 pt



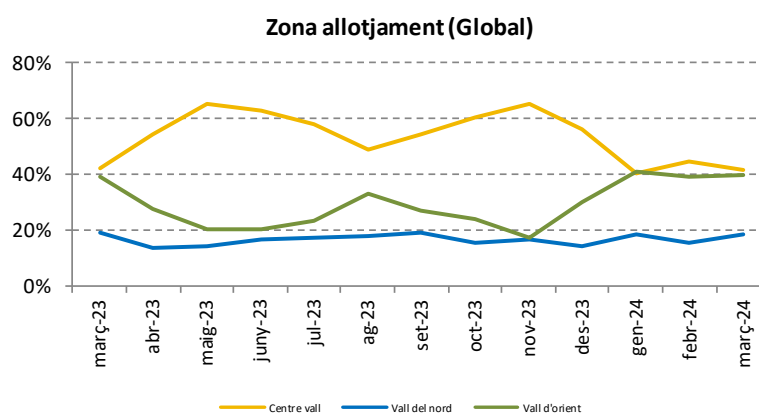
Categoria de l'allotjament dels turistes

	Global		Entrada per Sant Julià		Entrada pel Pas de la Casa	
	març-24	variació anual	març-24	variació anual	març-24	variació anual
☆	1,9%	-0,3 pt	1,8%	0,1 pt	1,7%	-2,3 pt
☆☆	10,0%	2,7 pt	9,5%	2,3 pt	12,2%	4,8 pt
☆☆☆	24,0%	5,9 pt	24,8%	5,1 pt	18,6%	6,2 pt
☆☆☆☆	33,9%	-0,6 pt	35,2%	-1,8 pt	26,8%	1,2 pt
☆☆☆☆☆	3,4%	-0,9 pt	3,5%	-0,9 pt	3,5%	-0,5 pt
Sense/Nc	26,9%	-6,7 pt	25,2%	-4,8 pt	37,2%	-9,4 pt



Zona d'allotjament dels turistes

	Global		Entrada per Sant Julià		Entrada pel Pas de la Casa	
	març-24	variació anual	març-24	variació anual	març-24	variació anual
Canillo	20,2%	1,3 pt	18,1%	2,1 pt	28,3%	-0,7 pt
Encamp	9,1%	-7,2 pt	8,5%	-5,3 pt	11,3%	-13,8 pt
Ordino	4,8%	0,1 pt	5,1%	-0,1 pt	3,8%	0,8 pt
La Massana	13,4%	-0,9 pt	15,2%	-0,6 pt	6,4%	-2,4 pt
Andorra la Vella	21,6%	1,7 pt	24,2%	1,3 pt	11,3%	2,3 pt
Sant Julià	3,4%	-1,0 pt	3,7%	-1,1 pt	2,3%	-0,6 pt
Escaldes	16,8%	-0,9 pt	19,5%	-0,5 pt	6,4%	-2,9 pt
Pas de la Casa	10,6%	6,7 pt	5,6%	4,3 pt	30,2%	17,4 pt



4 Nota Metodològica

- **Font:** Dades generades a partir de l'enquesta de turisme realitzada pel Departament d'Estadística del Govern d'Andorra i disponibles al web www.estadistica.ad en el banc de dades dins de l'apartat "Hoteleria i turisme". En aquest apartat trobaran:
 - **Les dades en nombre absolut**
 1. Sèries de 1999 a abril 2009 (metodologia 2002)
 2. Sèries de maig 2009 a desembre 2011 (metodologia 2009)
 3. Sèries de febrer 2011 a data d'avui (metodologia 2012)
 - **Índex turístics (Sèries de 1999 a octubre 2012)**
- **Definicions:** Els visitants agrupen els turistes, que són els visitants que passen com a mínim una nit al país, i els excursionistes, que són els visitants que només passen el dia al país sense pernoctar-hi.
- **Metodologia:**

Les dades de visitants s'obtenen a partir de l'enquesta de turisme realitzada sobre una mostra dels visitants i el seu creuament amb les càmeres de detecció automàtica d'entrada de vehicles per frontera de l'Agència de Mobilitat.

El mes de maig del 2009 es va realitzar un canvi metodològic en l'enquesta i elaboració dels resultats del nombre de visitants. Aquest canvi està explicat en la Nota de Premsa P-1050_20100202 (Met.), publicada al 02/02/2010.

El mes de maig del 2011 l'enquesta la realitzen conjuntament el CRES, Andorra Turisme i el Departament d'Estadística, a partir d'aquesta data s'ha treballat en la millora metodològica plasmada en la informació publicada:

1. A partir del mes de maig 2011:
 - Ampliació dels dies i hores de recollida de les enquestes.
2. A partir del mes de desembre del 2011:
 - Identificació i no inclusió dels treballadors fronterers com a excursionistes.
 - Identificació i inclusió dels visitants entrat al país mitjançant autobusos discrecionals de matrícula andorrana.
 - Enquesta específica als autobusos de matrícula no andorrana per identificar l'origen i característiques dels visitants transportats.
3. A partir del mes de desembre del 2014:
 - Millora de l'estimació dels visitants que entren amb autobusos, al tenir en compte tots els tipus de serveis de transport públic internacional de viatgers (regulars i discrecionals).
 - Millora de l'estimació de l'entrada de visitants d'altres procedències, que entren amb cotxes de lloguer amb matrícula espanyola per la frontera de Sant Julià de Lòria.

El mes de desembre del 2016, el Departament d'Estadística assumeix el treball de camp de les enquestes turístiques.

1. A partir del mes de desembre s'incorporen les millores a la recollida de dades:
 - Harmonització i adaptació de les variables de les enquestes a les recomanacions internacionals.
 - Augment de la mostra enquestada per als diferents qüestionaris.
 - Control més acurat de les dades recollides.
 - Millora de la reactivitat davant de les incidències diàries del treball de camp.

A petició dels diferents actors de l'activitat turística del Principat i com a millora del càlcul de les pernoctacions efectuada pel Departament d'Estadística, el mes de gener de 2024, s'incorporen millores a l'estimació de les pernoctacions per tipus d'habitatge, aquesta revisió inclou:

- El tractament de les pernoctacions, inclou tant les pernoctacions dels turistes que han visitat el país en vehicle lleuger com en autobús.

- Aquesta revisió inclou l'històric de les dades des del mes de desembre 2016.
- Per a la correcta classificació de la tipologia, s'ha tingut en compte la classificació de la base de dades del Ministeri de Turisme.
- En relació a la zona, durant la revisió s'han agrupat la zona Encamp i la zona Pas de la Casa a la sèrie Pernoctacions per zona d'allotjament (metodologia 2012). Encamp.
- Canvi a la sèrie Pernoctacions per tipus d'allotjament (METHODOLOGIA 2012) 02050610000
 - i. Pernoctacions per tipus d'allotjament. Vivenda pròpia o de lloguer, desapareix i es creen dues sèries diferents:
 1. Pernoctacions per tipus d'allotjament (Metodologia 2012). HABITATGE D'ÚS TURÍSTIC
 2. Pernoctacions per tipus d'allotjament (Metodologia 2012). HABITATGE DE PROPIETATEspecificació del tipus d'allotjament que esta inclòs en les noves sèries:
 - Pernoctacions per tipus d'allotjament (Metodologia 2012). Hotel
 - Hostals o residències
 - Hotels
 - Pensions
 - Pernoctacions per tipus d'allotjament (Metodologia 2012). Aparthotel
 - Aparthotels
 - Borda/ Casa rural
 - Pernoctacions per tipus d'allotjament (Metodologia 2012). Apartament turístic
 - Apartaments turístics
 - Pernoctacions per tipus d'allotjament (Metodologia 2012). Càmping
 - Càmping i zona d'acampada
 - Pernoctacions per tipus d'allotjament (Metodologia 2012). Habitatge d'amics o familiars
 - Habitatge d'amics o familiars
 - Pernoctacions per tipus d'allotjament (Metodologia 2012). Habitatge d'ús turístic
 - Habitatge d'ús turístic (HUT'S + EGHUT)
 - Pernoctacions per tipus d'allotjament (Metodologia 2012). Habitatge de propietat
 - Habitatge de propietat
 - Pernoctacions per tipus d'allotjament (Metodologia 2012). Altres
 - Albergs
 - Cases de colònies
 - Refugis de muntanya
 - Pernoctacions per tipus d'allotjament (Metodologia 2012). No sap o no contesta
 - Canvi a la sèrie Pernoctacions per zona d'allotjament (METHODOLOGIA 2012) 020506100003
 - i. Agrupació de les zones Pas de la Casa i Encamp per parròquia, a partir del mes de desembre 2016, amb la revisió les dades de la sèrie Pernoctacions per zona d'allotjament (metodologia 2012). Pas de la Casa, canviarà a 0.
 - **Dades sociodemogràfiques:**

A partir de les enquestes als visitants a la frontera, s'obté més informació sobre els visitants. Les dades sociodemogràfiques reflecteixen els perfils dels visitants que entren amb vehicles lleugers excepte la pernoctació mitjana que engloba també els visitants entrats en autobusos.

- **Referències metodològiques**

EUROSTAT:

L'Eurostat (en anglès: Statistical Office of the European Communities) és l'oficina estadística de la Comissió Europea, que produeix dades sobre la Unió Europea (UE) i promou l'harmonització dels mètodes estadístics dels estats membres.

<https://joinup.ec.europa.eu/software/demetrapius/description>
<http://www.bde.es/webbde/en/secciones/servicio/software/econom.html>

U.S. CENSUS BUREAU:

L'Oficina del Cens dels Estats Units (de l'anglès United States Census Bureau) forma part del Departament de Comerç dels Estats Units. És l'organisme governamental que s'encarrega del Cens als Estats Units. El seu objectiu és donar una font de dades de qualitat sobre la població d'EUA i la seva economia.

<http://www.census.gov>

- **Actualització des les dades de visitants**

Atès que les dades de visitants a Andorra pot estar subjecte a possibles canvis i revisions durant l'any, les dades d'aquesta nota de premsa poden ser modificades i es podran consultar actualitzades en el Banc de dades del web del Departament d'Estadística (www.estadistica.ad en l'apartat "Hoteleria i turisme").

- **Nota**

D'acord amb les previsions de la Llei del Pla d'estadística 2022-2025 i el seu desplegament en el Programa estadístic per a l'any 2024, el present informe dona resposta a l'activitat estadística:

- A123 Estadística de moviments turístics en les fronteres

5 Dades de les publicacions previstes

- Nota de premsa "A123. Enquesta de moviments turístics a les fronteres. Abril 2024": 23 de maig de 2024.