



NOTA DE PREMSA

A139. Importació de carburants. Març del 2024

Data de publicació: dijous, 11/04/2024

www.estadistica.ad

Resum

La importació de carburants durant el mes de març ha estat de 14,26 milions de litres, fet que suposa una variació percentual negativa del 8,7% respecte al mes de març de l'any anterior.

De gener a març del 2024 la importació dels carburants ha estat de 45,01 milions de litres, donant una variació percentual del -2,4% en contraposició al mateix període de l'any 2023.

Els darrers 12 mesos, la importació de carburants ha estat de 157,66 milions de litres, el que suposa una variació positiva del 2,1% respecte als 154,39 milions de litres importats durant el mateix període anterior.

Índex

1. Importació de carburants (dades originals).....	2
2. Importació de carburants (dades ajustades).....	3
3. Gràfics	4
4. Nota metodològica	6
5. Dates de les properes publicacions previstes.....	7

1. Importació de carburants (dades originals)

La importació de carburants durant el mes de març ha estat de 14,26 milions de litres. Això representa una variació percentual negativa respecte al mateix mes de l'any anterior del 8,7%. Aquest mes la *Gasolina sense plom* presenta una variació negativa del 4,2%, mentre que el *Gasoil de locomoció* i el *Fuel domèstic* presenten variacions negatives del 8,1% i del 12,3%, respectivament.

Importació de carburants (litres) (Dades mensuals)	mar-23	mar-24	Variació absoluta	Variació
Gasolina sense plom	3.080.149	2.949.473	-130.676	-4,2%
Gasoil locomoció	7.276.106	6.684.625	-591.481	-8,1%
Fuel domèstic	5.247.150	4.604.017	-643.133	-12,3%
Total*	15.627.405	14.262.081	-1.365.324	-8,7%

* inclou carbureactors i altres

De gener a març del 2024 la importació dels carburants ha estat de 45,01 milions de litres, donant una variació percentual del -2,4% en contraposició al mateix període de l'any 2023. En concret, les importacions de *Gasoil de locomoció* i *Fuel domèstic* mostren variacions negatives d'un 1,7% i 9,4% respectivament, mentre que la importació de *Gasolina sense plom* puja un 10,6% respecte els tres primers mesos de 2023.

Importació de carburants (litres) (Dades acumulades)	gen 2023 a mar 2023	gen 2024 a mar 2024	Variació absoluta	Variació
Gasolina sense plom	8.289.512	9.168.585	879.073	10,6%
Gasoil locomoció	20.154.661	19.811.389	-343.272	-1,7%
Fuel domèstic	17.622.744	15.966.792	-1.655.952	-9,4%
Total*	46.126.894	45.006.681	-1.120.213	-2,4%

* inclou carbureactors i altres

Pel que fa a les dades acumulades al llarg dels darrers 12 mesos, la importació de carburants ha estat de 157,66 milions de litres, el que suposa una variació positiva del 2,1% respecte als 154,39 milions de litres acumulats en el mateix període anterior. La *Gasolina sense plom* mostra una variació positiva del 15,5% i el *Gasoil de locomoció* del 3,2%, mentre que el *Fuel domèstic* mostra una variació negativa del 9,7%.

Importació de carburants (litres) (Dades acumulades)	abr 2022 a mar 2023	abr 2023 a mar 2024	Variació absoluta	Variació
Gasolina sense plom	32.010.737	36.970.966	4.960.229	15,5%
Gasoil locomoció	79.588.114	82.119.525	2.531.411	3,2%
Fuel domèstic	42.497.611	38.359.679	-4.137.932	-9,7%
Total*	154.391.290	157.664.893	3.273.603	2,1%

* inclou carbureactors i altres

2. Importació de carburants (dades ajustades)

La importació de carburants amb dades ajustades, un cop eliminades les variacions causades pels efectes del calendari i del període de l'any en què ens trobem, presenta una tendència a l'alça en els darrers quatre mesos, i se situa en un valor del +0,4%.

La *Gasolina sense plom* mostra una tendència a la baixa en els darrers cinc mesos i se situa en un valor del -1,6%. El *Gasoil de locomoció* mostra una tendència a la baixa en els darrers quatre mesos i se situa en un -0,7% mentre que el *Fuel domèstic* presenta una tendència a la baixa en els darrers dos mesos i se situa en un -0,4%.

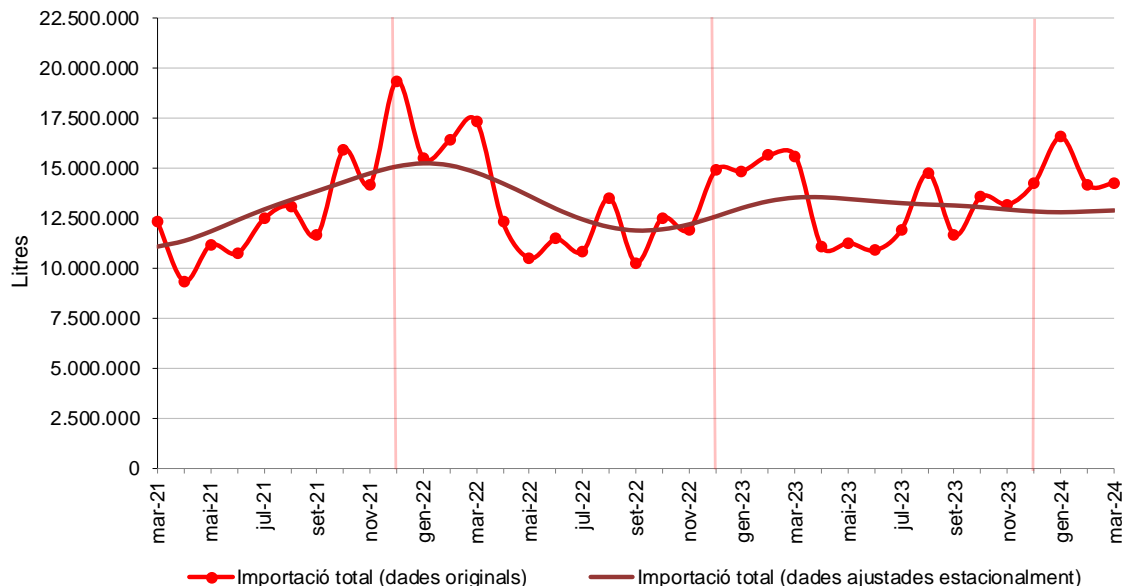
Importació de carburants (litres) (variació mensual dades ajustades)	oct-23	nov-23	des-23	gen-24	feb-24	mar-24
Gasolina sense plom	1,0%	0,4%	0,0%	-0,4%	-0,8%	-1,6%
Gasoil locomoció	0,6%	0,6%	0,4%	0,0%	-0,3%	-0,7%
Fuel domèstic	-0,3%	-0,2%	-0,1%	-0,1%	-0,2%	-0,4%
Total*	-0,6%	-0,9%	-0,7%	-0,3%	0,3%	0,4%

* inclou carbureactors i altres

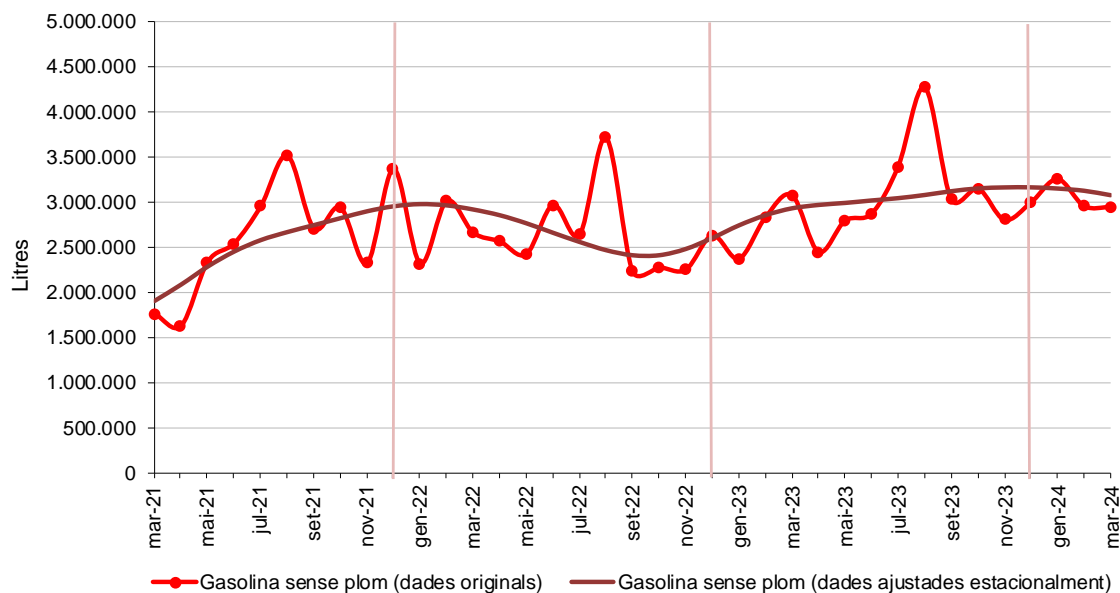
Nota: Les dades ajustades donen una visió complementària de l'evolució mensual de les dades, sense la influència dels festius, ponts o altres efectes estacionals i de calendari. Les sèries ajustades estacionalment s'han calculat utilitzant una metodologia harmonitzada. Vegeu nota metodològica al final.

3. Gràfics

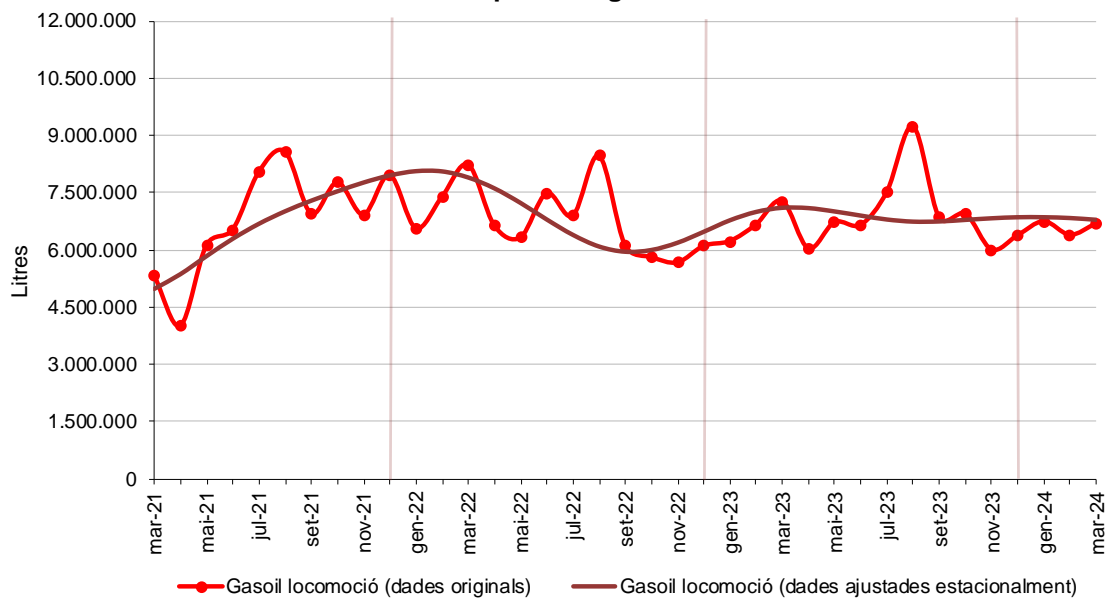
Evolució de la importació de carburants



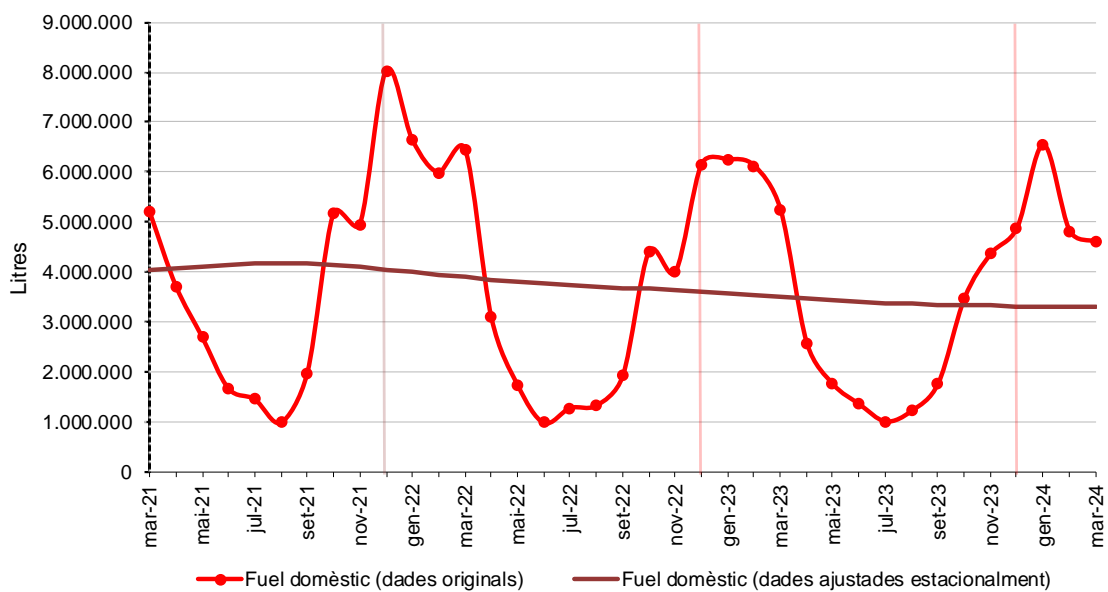
Evolució importació de gasolina sense plom



Evolució importació gasoil locomoció



Evolució importació fuel domèstic



4. Nota metodològica

- **Citació.** Per a qualsevol utilització de la informació continguda en aquesta nota de premsa, preguem citeu: “Dades del Departament de Tributs i Fronteres, tractades pel Departament d’Estadística per a la Nota de Premsa ref. “NP_A139_20240411”.
- **Font.** Dades amb periodicitat mensual del Departament de Tributs i Fronteres, tractades pel Departament d’Estadística del Govern d’Andorra i disponibles al web www.estadistica.ad, dins de l’apartat Estadístiques i Dades/Preus/Comerç internacional de béns/Importacions de béns.
- **Nota.** D’acord amb les previsions de la Llei del Pla d’estadística 2022-2025 i el seu desplegament en el Programa estadístic per a l’any 2024, aquest informe dona resposta a l’activitat estadística:

- A139: Estadística del comerç internacional de béns

- **Definicions.** Les dades d’importacions de carburants són facilitades pel Departament de Tributs i Fronteres en quantitat (Kg), en valor (euros) i en volum (litres) per cadascun dels diferents tipus de carburants.
 - “Gasolina sense plom”: inclou els carburants per a locomoció de vehicles del tipus gasolina sense plom de 95/98 octans i la gasolina sense plom de +98 octans.
 - “Gasoil locomoció”: inclou els diferents carburants i variants per a locomoció de vehicles nomenats comunament “gasoil” o “dièsel”.
 - “Fuel domèstic”: carburant utilitzat usualment per a les calderes d’aigua calenta i calefacció.

- **Metodologies.**

Càlcul de les sèries mensuals ajustades estacionalment: a partir del mes de desembre del 2010, i per tal d’adaptar-se als formats i les metodologies de càlcul amb estàndards internacionals, el Departament d’Estadística aplica la desestacionalització de totes les sèries mensuals basada en la metodologia X12 ARIMA de l’Eurostat i del US Census Bureau. Aquesta metodologia permet estimar la sèrie ajustada de l’efecte del calendari i efectes estacionals per tal de poder comparar les dades mensuals amb mesos d’anys anteriors (per exemple, no s’haurien de comparar les dades originals d’un mes de maig amb Setmana Santa amb el mateix mes de maig sense Setmana Santa, o no serien comparables les xifres d’un mes amb cinc caps de setmana i les xifres del mateix mes d’un altre any amb quatre caps de setmana).

Els valors resultants són estimacions provisionals, subjectes als ajustaments en funció de l’evolució dels nous valors mensuals de la sèrie. Per a més detall de la informació es pot consultar la nota metodològica a la pàgina web <https://bit.ly/3addfLD>.

Nota: aquest mes la variació mensual de la tendència de la sèrie “Total” s’ha calculat mitjançant la suma de les sèries desestacionalitzades dels components en comptes de la sèrie “Total” desestacionalitzada.

- **Referències metodològiques.**

Eurostat:

L’Eurostat (en anglès: Statistical Office of the European Communities) és l’oficina estadística de la Comissió Europea, que produeix dades sobre la Unió Europea (UE) i promou l’harmonització dels mètodes estadístics dels estats membres. <https://joinup.ec.europa.eu/software/demetraplus/description>

US Census Bureau:

L'Oficina del Cens dels Estats Units (de l'anglès United States Census Bureau) forma part del Departament de Comerç dels Estats Units. És l'organisme governamental que s'encarrega principalment dels censos de població als Estats Units, amb l'objectiu de proporcionar dades sobre població i economia. <http://www.census.gov>

- **Contactes.** Per estar informat en qualsevol moment de les noves publicacions us podeu inscriure a la nostra "Alerta informativa" a la nostra web. També hi podeu trobar l'històric de les notes de premsa d'aquest tema: www.estadistica.ad.

Amb l'objectiu de maximitzar la difusió de la informació estadística d'Andorra, les Notes de Premsa del Departament d'Estadística es podran seguir també per [Twitter](#) (actualment X).

5. Dates de les properes publicacions previstes

Nota de premsa A139. *Importació de carburants. Abril del 2024:* 9 de maig del 2024