



## NOTA DE PREMSA

### A139. Estadística del comerç internacional de béns, març del 2024

Data de publicació: dijous, 11/04/2024

[www.estadistica.ad](http://www.estadistica.ad)

#### Resum

Les importacions de béns durant el mes de març han sumat 144,42 milions d'euros, amb una variació percentual del -12,1% respecte al mes de març de l'any anterior. Sense el capítol "Energia", la variació percentual de les importacions és d'un -8,8%. Pel que fa a les exportacions de béns, han sumat 17,81 milions d'euros, amb una variació percentual del -72,1% respecte al mateix mes de l'any anterior. Sense tenir en compte l'exportació excepcional de la partida "Diversos" del "capítol 97 Objectes d'art, de col·lecció o d'antiguitat" pel març del 2023, la variació passa a ser del +2,3%.

Pel que fa a l'acumulat dels darrers dotze mesos, les importacions han tingut un valor de 1.825,99 milions d'euros, la qual cosa representa una variació percentual del -0,7% respecte a l'acumulat del període anterior. Sense el capítol "Energia", les importacions en valor representen un +3,2% més que al mateix període. Pel que fa a les exportacions, han tingut un valor de 190,51 milions d'euros, amb una disminució del -14,8%. Sense tenir en compte l'exportació excepcional de la partida "Diversos" del "capítol 97 Objectes d'art, de col·lecció o d'antiguitat" pel març del 2023, la variació és del +7,5% respecte l'acumulat del període anterior.

#### Índex

1.	Importacions de béns en valor (dades originals) .....	2
2.	Exportacions de béns en valor (dades originals) .....	4
3.	Importacions i exportacions de béns en valor (dades ajustades) .....	6
4.	Gràfics .....	7
4.1.	Gràfics totals en valor .....	7
4.2.	Gràfics d'importacions de béns per secció .....	8
4.3.	Gràfics en valors acumulats .....	14
4.4.	Gràfics en valors dels últims 12 mesos .....	15
5.	Nota metodològica .....	16
6.	Dates de les publicacions previstes .....	17

## 1. Importacions de béns en valor (dades originals)

Les importacions durant el mes de març han sumat un valor de 144,42 milions d'euros, el que suposa una variació percentual del -12,1% respecte al març de l'any anterior. La partida amb major variació percentual i absoluta positiva és "Farmàcia-perfumeria" amb un +5,0%. Destaquen amb una variació percentual i absoluta negativa els grups "Energia" amb un -39,3%, "Industrial" amb un -17,5%, "Vestit i calçat" amb un -17,0%, "Electrònica" amb un -17,4% i "Diversos" amb un -15,7%.

Importacions (Dades mensuals)	mar-23	mar-24	variació absoluta	variació percentual
Alimentació	24.194.104	22.767.950	-1.426.155	-5,9%
Begudes i tabac	12.493.959	12.839.880	345.921	2,8%
Industrial	15.882.997	13.101.187	-2.781.810	-17,5%
Energia	17.641.516	10.700.950	-6.940.566	-39,3%
Farmàcia- perfumeria	13.831.034	14.519.975	688.940	5,0%
Vestit i calçat	15.981.611	13.272.578	-2.709.033	-17,0%
Construcció	8.505.617	7.243.284	-1.262.332	-14,8%
Joieria	4.958.446	3.964.790	-993.656	-20,0%
Diversos	12.782.812	10.773.445	-2.009.367	-15,7%
Electrònica	12.401.416	10.243.639	-2.157.777	-17,4%
Transport	25.662.880	24.996.337	-666.543	-2,6%
<b>Total</b>	<b>164.336.392</b>	<b>144.424.013</b>	<b>-19.912.379</b>	<b>-12,1%</b>
Importacions sense Energia	146.694.876	133.723.063	-12.971.813	-8,8%

Durant els primers tres mesos de l'any 2024, el total d'importacions és de 445,07 milions d'euros, amb una variació percentual del -4,2% respecte al mateix període de l'any anterior. Els grups amb una major variació positiva són: "Transport" (+8,7%) i "Begudes i tabac" (+9,0%). Per contra les partides amb una variació negativa més destacada són "Energia" (-26,0%), "Electrònica" (-15,7%), "Vestit i calçat" (-12,5%) i "Industrial" (-8,5%).

Importacions (Dades acumulades)	gen 2023 a mar 2023	gen 2024 a mar 2024	variació absoluta	variació percentual
Alimentació	70.015.051	71.189.334	1.174.284	1,7%
Begudes i tabac	35.037.945	38.207.709	3.169.763	9,0%
Industrial	46.126.618	42.214.940	-3.911.678	-8,5%
Energia	56.083.454	41.521.274	-14.562.180	-26,0%
Farmàcia- perfumeria	38.891.028	39.833.804	942.776	2,4%
Vestit i calçat	43.115.535	37.716.226	-5.399.309	-12,5%
Construcció	21.714.273	20.591.064	-1.123.209	-5,2%
Joieria	13.134.290	14.358.197	1.223.908	9,3%
Diversos	36.408.450	35.171.631	-1.236.819	-3,4%
Electrònica	37.036.762	31.213.228	-5.823.534	-15,7%
Transport	67.228.778	73.051.886	5.823.109	8,7%
<b>Total</b>	<b>464.792.184</b>	<b>445.069.293</b>	<b>-19.722.891</b>	<b>-4,2%</b>
Importacions sense Energia	408.708.730	403.548.019	-5.160.711	-1,3%

### A139. Estadística del comerç internacional de béns, març 2024

Pel que fa a l'acumulat del darrers dotze mesos, les importacions han tingut un valor de 1.825,99 milions d'euros, el que suposa una variació percentual del -0,7% respecte a l'acumulat dels darrers dotze mesos del període anterior, en que les importacions en valor van ser de 1.839,61 milions d'euros. Sense el capítol "Energia", les importacions augmenten un +3,2% en comparació a l'any anterior. Destaquen amb una variació percentual positiva i major variació absoluta les partides "Transport" (+23,0%), "Alimentació" (+5,6%), "Farmàcia-perfumeria" (+5,4%) i "Begudes i tabac" (+4,2%). Per contra, destaquen amb una variació negativa les partides "Energia" (-31,1%), "Vestit i calçat" (-7,0%) i "Industrial" (-5,9%).

<b>Importacions (Dades acumulades)</b>	<b>abr 2022 a mar 2023</b>	<b>abr 2023 a mar 2024</b>	<b>variació absoluta</b>	<b>variació percentual</b>
Alimentació	250.750.982	264.764.068	<b>14.013.086</b>	<b>5,6%</b>
Begudes i tabac	132.143.876	137.730.699	<b>5.586.823</b>	<b>4,2%</b>
Industrial	205.388.933	193.324.597	<b>-12.064.336</b>	<b>-5,9%</b>
Energia	211.652.220	145.817.005	<b>-65.835.215</b>	<b>-31,1%</b>
Farmàcia- perfumeria	151.357.756	159.575.292	<b>8.217.535</b>	<b>5,4%</b>
Vestit i calçat	176.321.608	163.939.296	<b>-12.382.312</b>	<b>-7,0%</b>
Construcció	102.004.406	97.005.443	<b>-4.998.963</b>	<b>-4,9%</b>
Joieria	59.342.424	61.852.841	<b>2.510.417</b>	<b>4,2%</b>
Diversos	152.278.866	148.402.607	<b>-3.876.260</b>	<b>-2,5%</b>
Electrònica	156.184.148	155.759.675	<b>-424.473</b>	<b>-0,3%</b>
Transport	242.184.192	297.816.594	<b>55.632.403</b>	<b>23,0%</b>
<b>Total</b>	<b>1.839.609.411</b>	<b>1.825.988.117</b>	<b>-13.621.295</b>	<b>-0,7%</b>
Importacions sense Energia	<b>1.627.957.192</b>	<b>1.680.171.112</b>	<b>52.213.920</b>	<b>3,2%</b>

## 2. Exportacions de béns en valor (dades originals)

Les exportacions durant el mes de març han sumat 17,81 milions d'euros, amb una variació percentual del -72,1% respecte al període anterior. La partida exportada més destacada amb una variació percentual positiva i una major variació absoluta és "Transport" amb un +11,0%. Tenen una variació negativa més destacada les partides "Diversos" amb un -92,7%, i "Electrònica" amb un -23,2%. Sense tenir en compte l'exportació excepcional de la partida "Diversos" del "capítol 97 Objectes d'art, de col·lecció o d'antiguitat" pel març del 2023, la variació passa a ser del +2,3%.

Exportacions (Dades mensuals)	mar-23	mar-24	variació absoluta	variació percentual
Alimentació	32.350	118.479	86.129	266,2%
Begudes i tabac	111.618	245.086	133.468	119,6%
Industrial	993.240	569.793	-423.447	-42,6%
Combustibles	3.468	3.517	49	1,4%
Farmàcia- perfumeria	426.853	285.156	-141.697	-33,2%
Vestit i calçat	1.331.982	1.090.660	-241.322	-18,1%
Construcció	456.097	483.836	27.739	6,1%
Joieria	1.379.950	1.124.731	-255.219	-18,5%
Diversos	47.346.762	3.458.655	-43.888.107	-92,7%
Electrònica	7.643.764	5.873.226	-1.770.538	-23,2%
Transport	4.105.276	4.557.356	452.079	11,0%
<b>Total</b>	<b>63.831.361</b>	<b>17.810.495</b>	<b>-46.020.866</b>	<b>-72,1%</b>

En els primers tres mesos de l'any 2024, el total d'exportacions és de 48,07 milions d'euros, amb una variació percentual del -48,8% respecte el mateix període de l'any anterior. Destaca amb un valor positiu la partida de "Transport" (+15,2%). En canvi, les partides amb una variació absoluta negativa més destacada són "Diversos" (-82,9%), "Joieria" (-41,9%) i "Industrial" (-42,8%). Sense tenir en compte l'exportació excepcional de la partida "Diversos" del "capítol 97 Objectes d'art, de col·lecció o d'antiguitat" pel març del 2023, la variació passa a ser del +1,2% per aquest període.

Exportacions (Dades acumulades)	gen 2023 a mar 2023	gen 2024 a mar 2024	variació absoluta	variació percentual
Alimentació	161.055	348.431	187.376	116,3%
Begudes i tabac	1.071.442	282.991	-788.451	-73,6%
Industrial	3.496.792	1.999.683	-1.497.108	-42,8%
Combustibles	4.959	7.317	2.358	47,5%
Farmàcia- perfumeria	988.669	632.176	-356.493	-36,1%
Vestit i calçat	3.535.064	3.446.613	-88.452	-2,5%
Construcció	1.369.327	1.441.857	72.529	5,3%
Joieria	6.143.279	3.567.084	-2.576.195	-41,9%
Diversos	50.207.825	8.610.568	-41.597.258	-82,9%
Electrònica	16.857.346	16.108.969	-748.377	-4,4%
Transport	10.094.450	11.623.982	1.529.532	15,2%
<b>Total</b>	<b>93.930.209</b>	<b>48.069.669</b>	<b>-45.860.540</b>	<b>-48,8%</b>

### A139. Estadística del comerç internacional de béns, març 2024

Pel que fa a l'acumulat dels darrers dotze mesos, les exportacions tenen un valor de 190,51 milions d'euros, amb una variació percentual del -14,8% respecte a l'acumulat dels darrers dotze mesos de l'any anterior. Les partides amb una variació positiva i major variació absoluta són "Transport" amb un +40,6% i "Vestit i calçat" amb un +6,9%. Per contra, les partides amb una variació absoluta negativa més destacada són "Diversos" amb un -69,3%, "Industrial" amb un -36,4% i "Farmàcia-perfumeria" amb un -27,8%. Sense tenir en compte l'exportació excepcional de la partida "Diversos" del "capítol 97 Objectes d'art, de col·lecció o d'antiguitat" pel març del 2023, la variació és del +7,5% respecte l'acumulat del període anterior.

<b>Exportacions (Dades acumulades)</b>	<b>abr 2022 a mar 2023</b>	<b>abr 2023 a mar 2024</b>	<b>variació absoluta</b>	<b>variació percentual</b>
Alimentació	616.019	1.227.268	<b>611.249</b>	<b>99,2%</b>
Begudes i tabac	1.441.643	885.764	<b>-555.879</b>	<b>-38,6%</b>
Industrial	15.855.726	10.085.492	<b>-5.770.234</b>	<b>-36,4%</b>
Combustibles	22.457	26.039	<b>3.582</b>	<b>16,0%</b>
Farmàcia- perfumeria	3.999.226	2.887.683	<b>-1.111.543</b>	<b>-27,8%</b>
Vestit i calçat	16.039.152	17.148.279	<b>1.109.127</b>	<b>6,9%</b>
Construcció	5.891.569	5.545.774	<b>-345.795</b>	<b>-5,9%</b>
Joieria	15.046.826	16.042.210	<b>995.384</b>	<b>6,6%</b>
Diversos	61.246.290	18.797.651	<b>-42.448.639</b>	<b>-69,3%</b>
Electrònica	66.720.483	66.191.013	<b>-529.470</b>	<b>-0,8%</b>
Transport	36.746.955	51.669.820	<b>14.922.865</b>	<b>40,6%</b>
<b>Total</b>	<b>223.626.344</b>	<b>190.506.992</b>	<b>-33.119.353</b>	<b>-14,8%</b>

### 3. Importacions i exportacions de béns en valor (dades ajustades)

Pel que fa a les importacions mensuals expressades en dades ajustades, és a dir, un cop eliminades les variacions causades pels efectes del calendari i del període de l'any en què ens trobem, mostren una tendència a l'alça en els darrers quatre mesos, situant-se en un +1,9% en aquest mes de març. Seguidament, les variacions intermensuals de les exportacions, expressades en els mateixos termes, mostren una tendència a l'alça, tot i que amb valors negatius, en el darrer mes, situant-se en un -1,7% per aquest mateix període.

<b>Importacions (variació mensual dades ajustades)</b>	<b>oct-23</b>	<b>nov-23</b>	<b>des-23</b>	<b>gen-24</b>	<b>feb-24</b>	<b>mar-24</b>
Alimentació	1,7%	1,3%	0,7%	0,0%	-0,3%	-0,2%
Begudes i tabac	2,6%	3,4%	3,3%	2,8%	2,0%	1,5%
Industrial	1,3%	0,3%	-0,5%	-1,2%	-1,4%	-1,1%
Energia	1,6%	0,0%	-2,3%	-5,7%	-10,1%	-13,8%
Farmàcia- perfumeria	0,9%	1,8%	2,6%	2,8%	2,1%	0,7%
Vestit i calçat	-0,8%	-1,0%	-1,1%	-1,0%	-0,9%	-0,7%
Construcció	-0,2%	-0,8%	-1,4%	-1,9%	-1,5%	-0,5%
Joieria	-1,2%	-1,8%	-2,2%	-2,1%	-1,6%	-0,4%
Diversos	-2,4%	0,4%	8,4%	18,2%	25,4%	25,8%
Electrònica	0,0%	-1,5%	-2,7%	-3,3%	-2,9%	-1,8%
Transport	0,2%	0,6%	1,2%	1,6%	1,6%	1,4%
<b>Total</b>	<b>0,5%</b>	<b>0,4%</b>	<b>0,6%</b>	<b>1,0%</b>	<b>1,5%</b>	<b>1,9%</b>

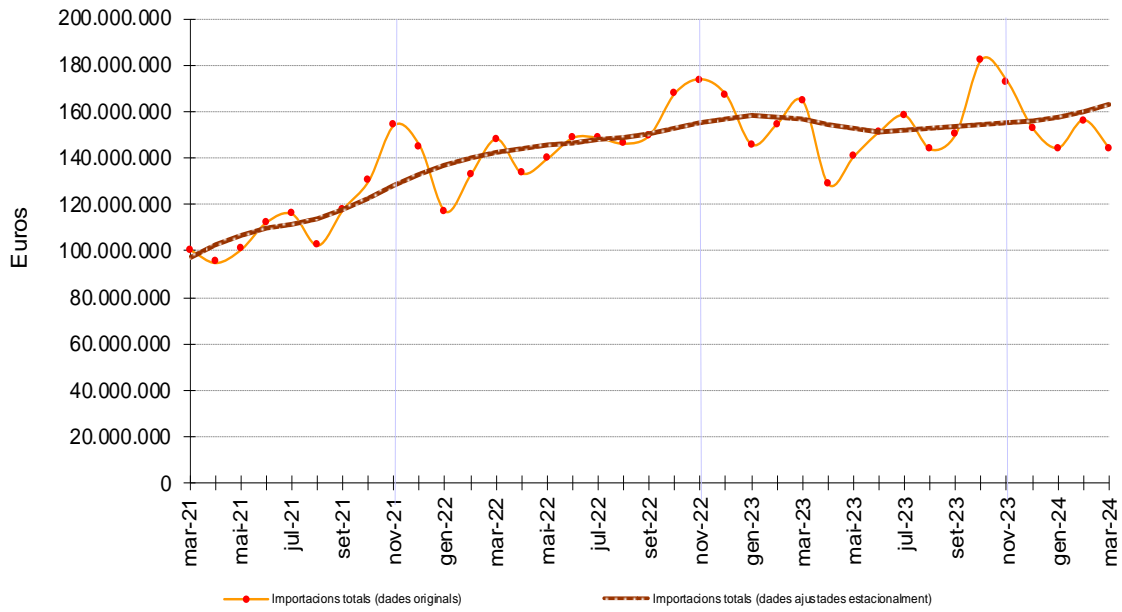
<b>Exportacions (variació mensual dades ajustades)</b>	<b>oct-23</b>	<b>nov-23</b>	<b>des-23</b>	<b>gen-24</b>	<b>feb-24</b>	<b>mar-24</b>
Alimentació	15,4%	7,8%	1,3%	-3,1%	-4,8%	-3,7%
Begudes i tabac	-8,1%	-7,7%	-5,6%	-1,4%	2,6%	5,1%
Industrial	-0,7%	-0,7%	-0,5%	-0,2%	-0,1%	0,0%
Combustibles	0,3%	0,3%	0,4%	0,5%	0,3%	-0,1%
Farmàcia- perfumeria	-1,9%	-0,5%	0,8%	1,6%	2,1%	2,3%
Vestit i calçat	-0,4%	-0,4%	-0,2%	0,2%	0,6%	1,0%
Construcció	5,3%	2,5%	-0,3%	-2,1%	-2,4%	-0,8%
Joieria	-2,9%	-3,6%	-3,9%	-4,0%	-3,9%	-3,7%
Diversos	4,4%	3,7%	2,6%	1,4%	0,3%	-0,9%
Electrònica	0,9%	2,3%	2,2%	0,5%	-1,0%	-1,9%
Transport	4,0%	-0,1%	-3,5%	-4,8%	-4,5%	-2,9%
<b>Total</b>	<b>1,8%</b>	<b>0,8%</b>	<b>-0,4%</b>	<b>-1,5%</b>	<b>-1,9%</b>	<b>-1,7%</b>

*Nota: Les dades mensuals ajustades donen una visió complementària de l'evolució mensual de les dades, sense la influència dels festius, ponts o altres efectes estacionals i de calendari. Les sèries ajustades estacionalment s'han calculat utilitzant una metodologia harmonitzada. Vegeu nota metodològica al final.*

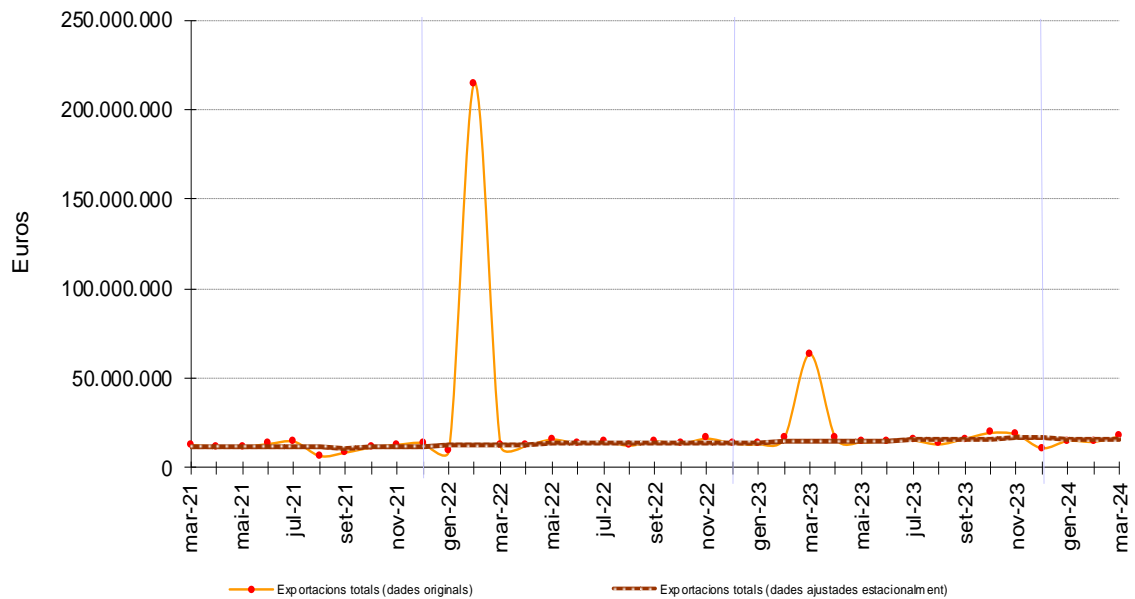
4. Gràfics

4.1. Gràfics totals en valor

Evolució de les importacions de béns totals en valor

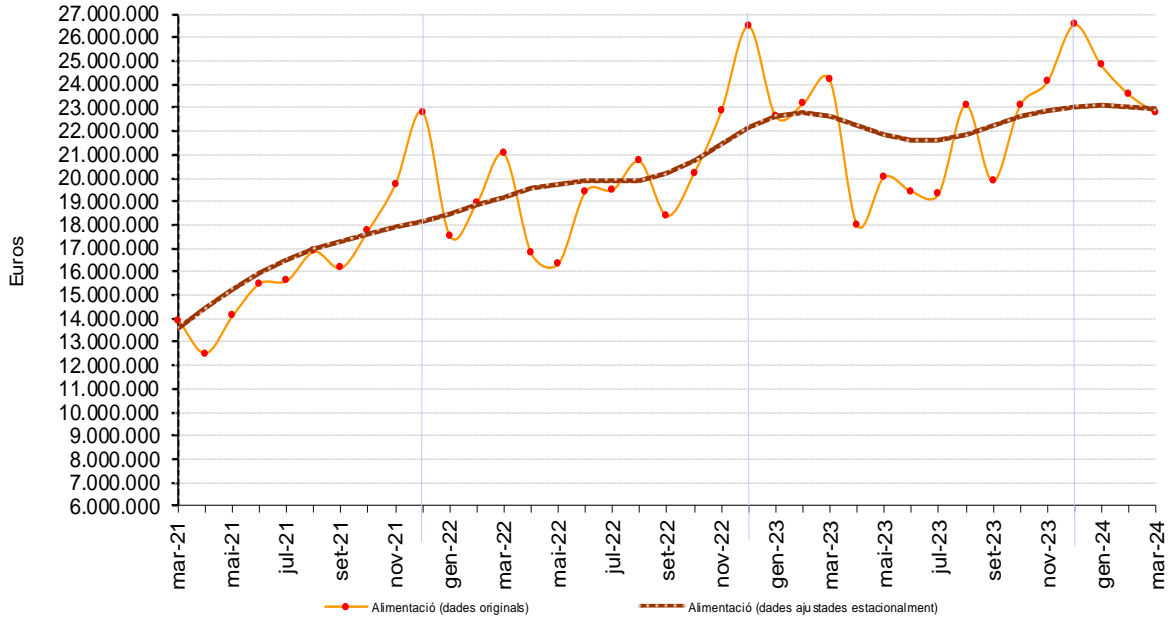


Evolució de les exportacions de béns totals en valor

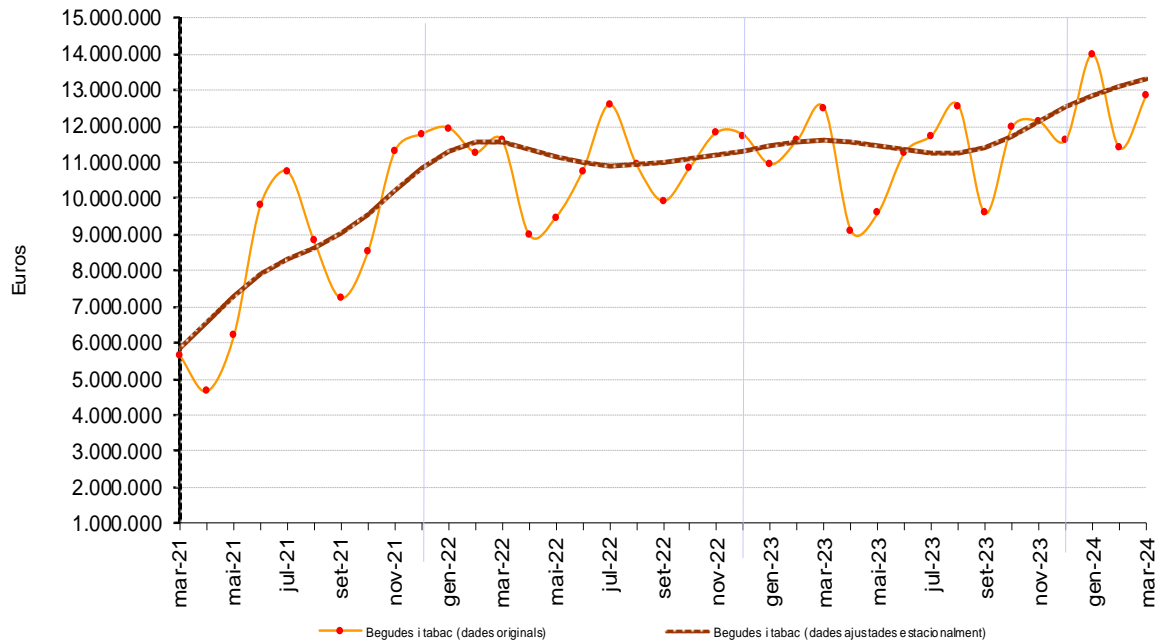


4.2. Gràfics d'importacions de béns per secció

Evolució alimentació

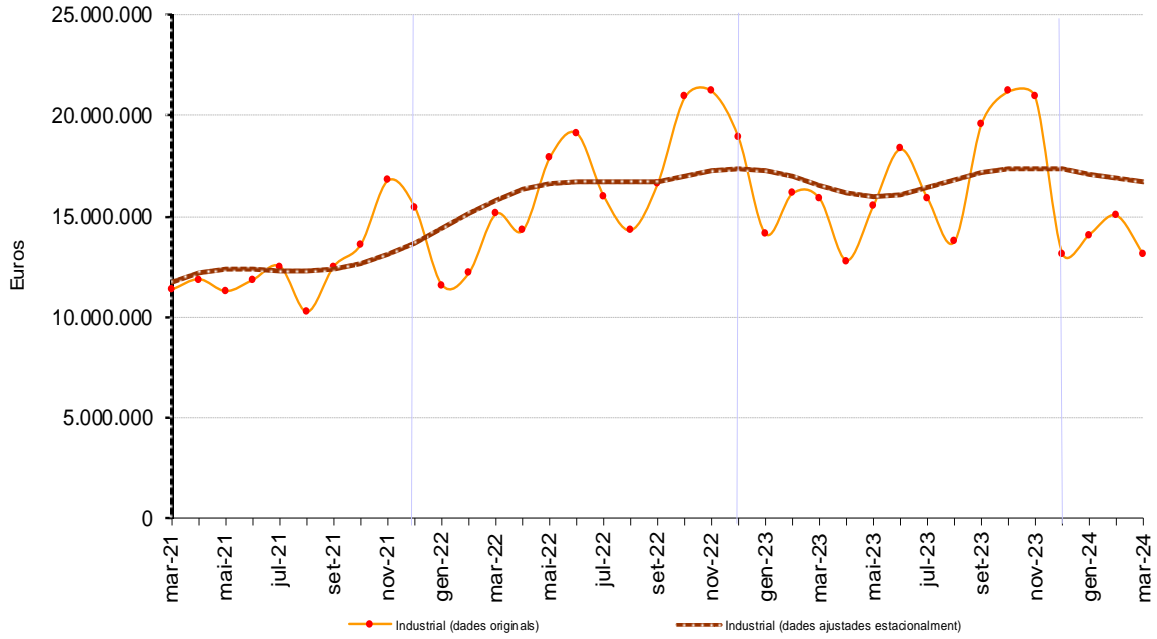


Evolució begudes i tabac

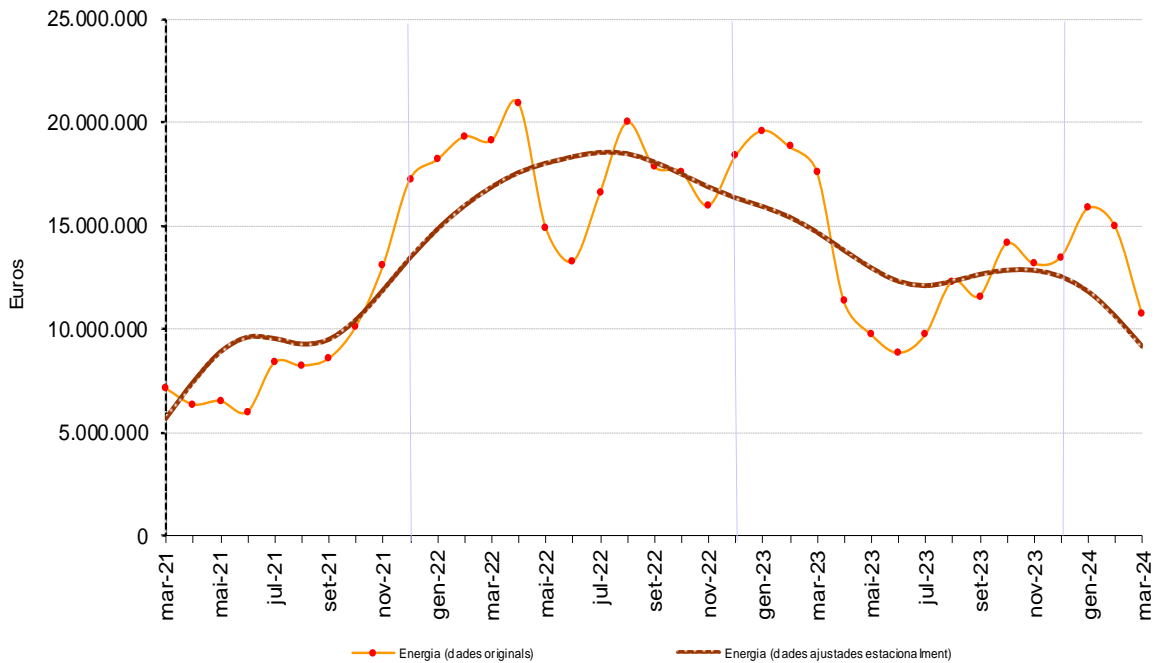




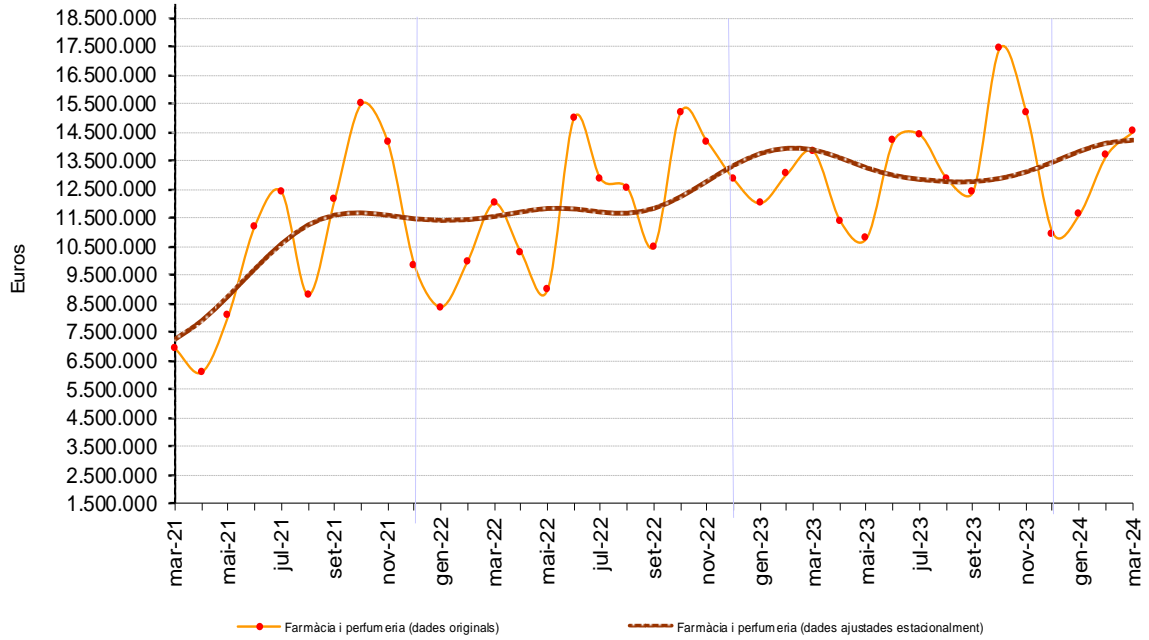
### Evolució industrial



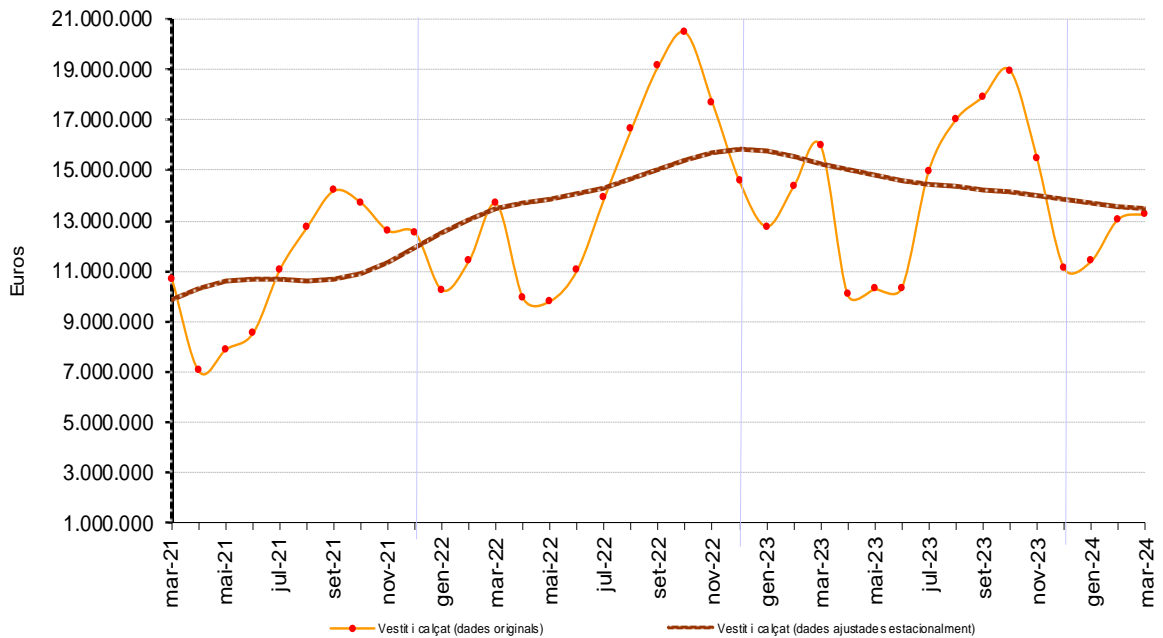
### Evolució energia

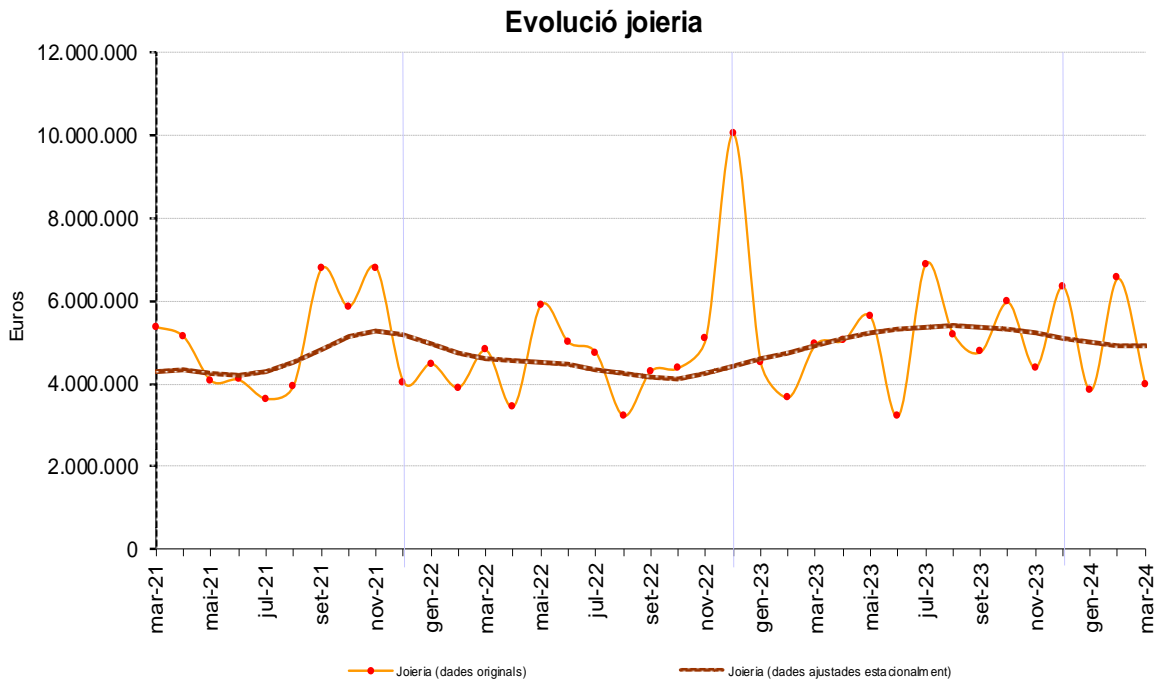
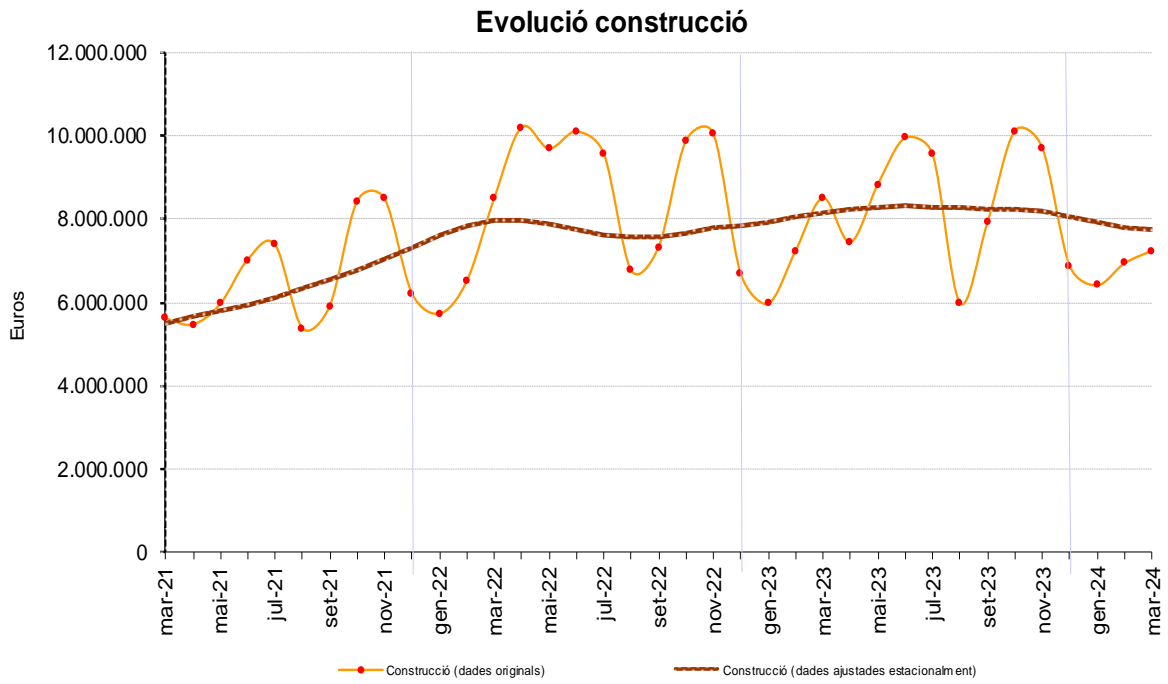


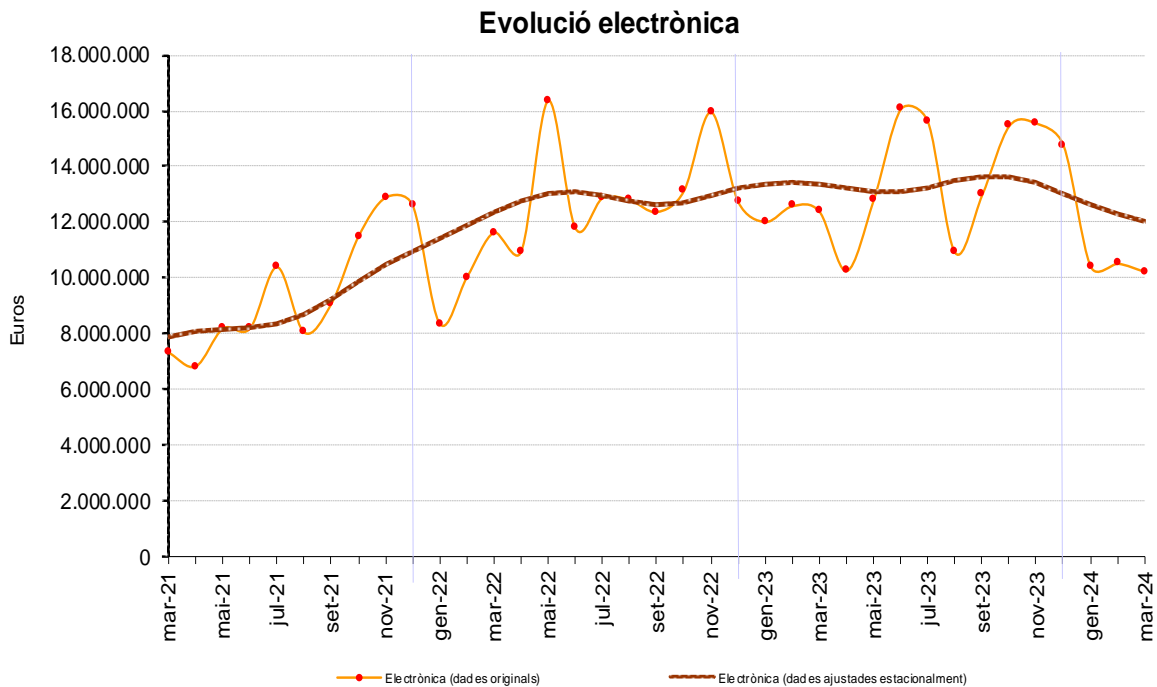
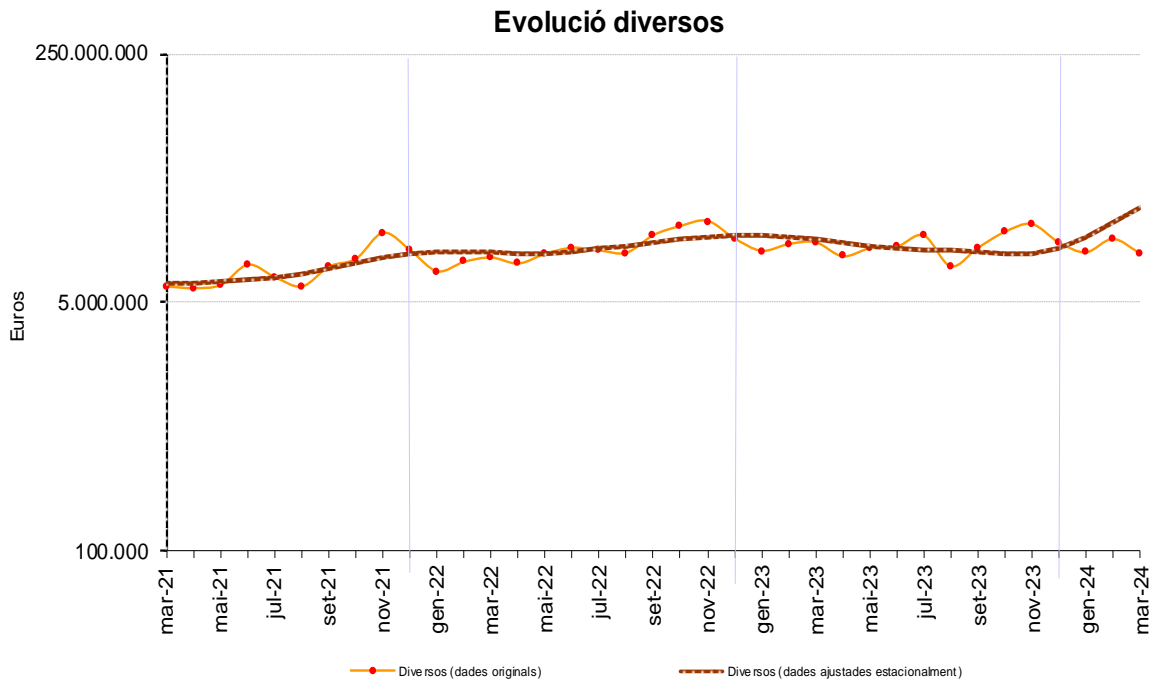
### Evolució farmàcia i perfumeria

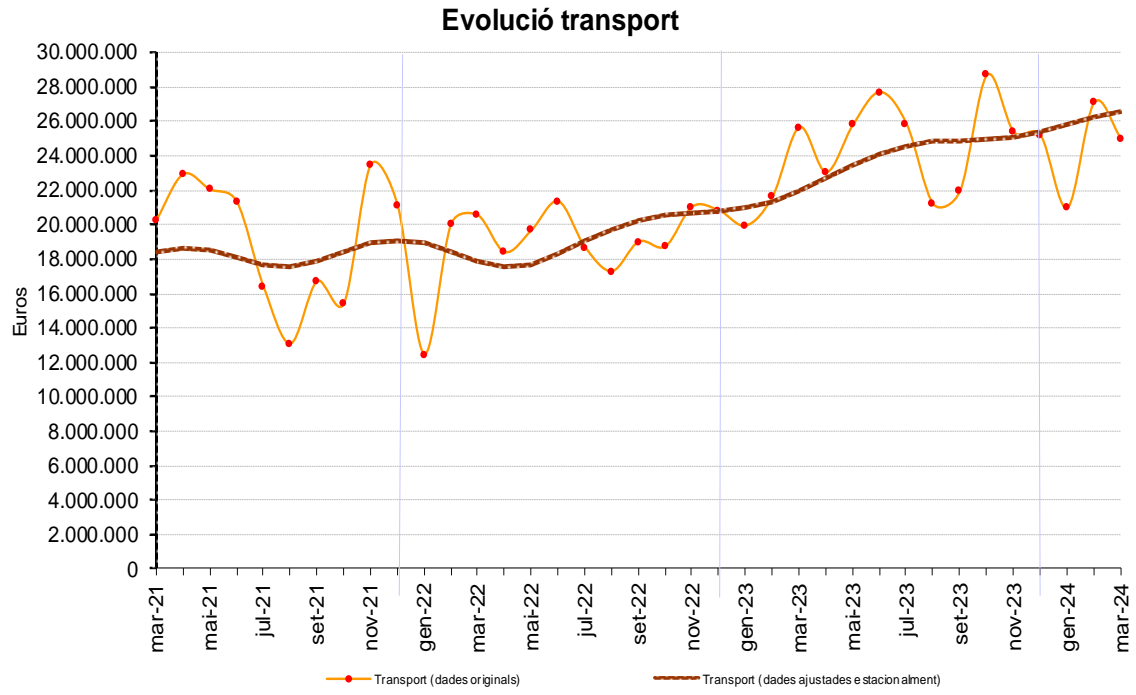


### Evolució vestit i calçat



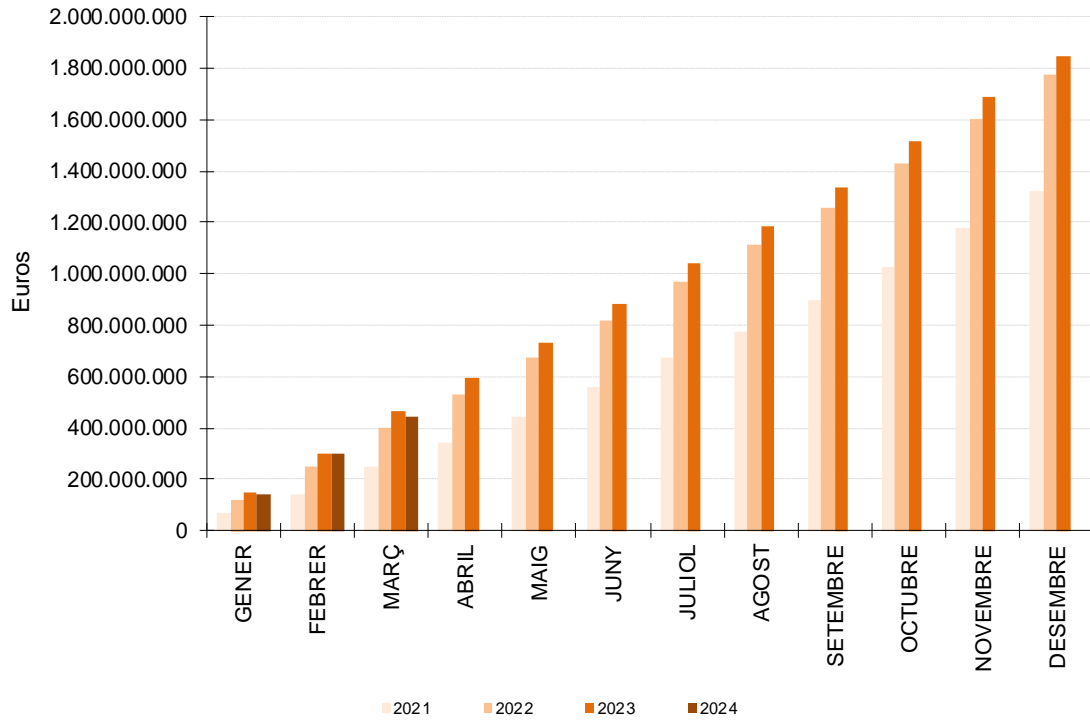




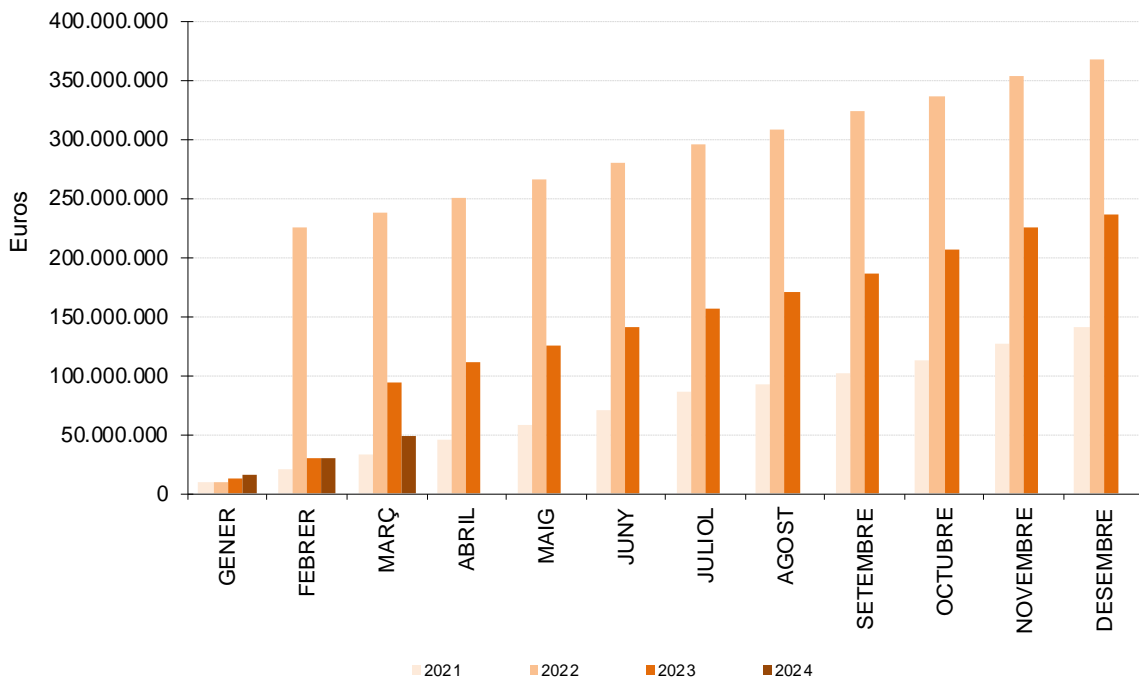


4.3. Gràfics en valors acumulats

Evolució de les importacions de béns totals en valor acumulats

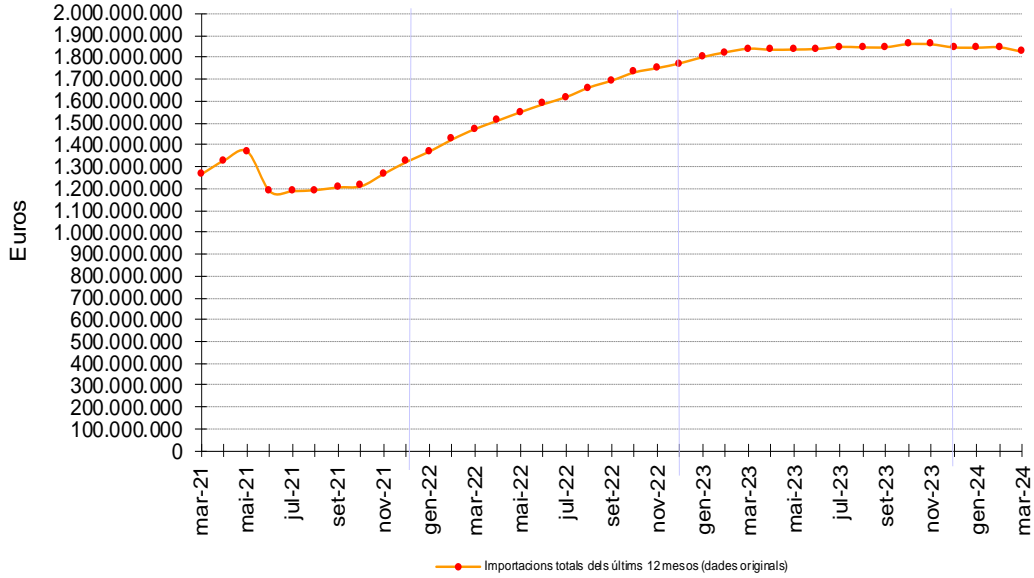


Evolució de les exportacions de béns totals en valor acumulats

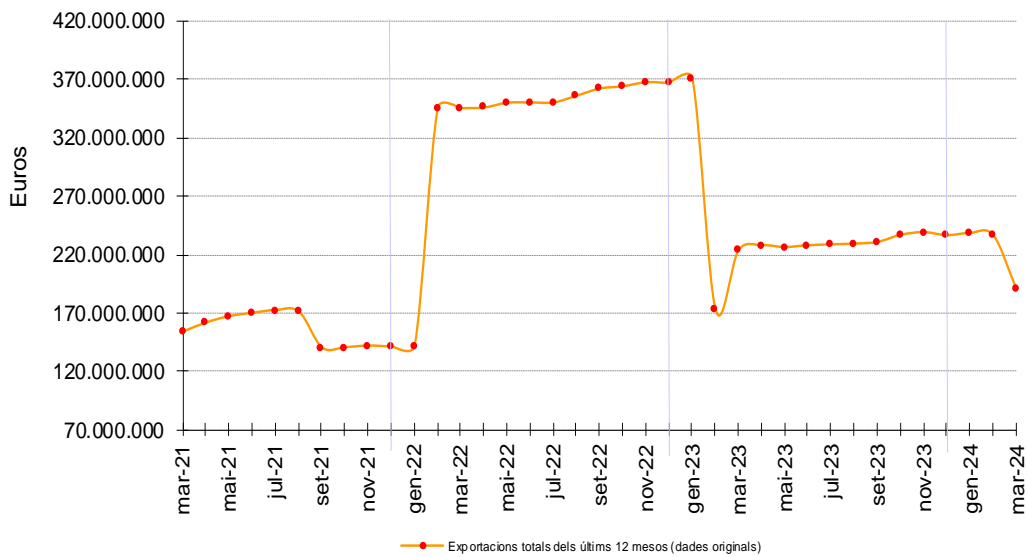


4.4. Gràfics en valors dels últims 12 mesos

**Evolució de les importacions de béns totals en valor acumulats en els últims 12 mesos**



**Evolució de les exportacions de béns totals en valor acumulats en els últims 12 mesos**



## 5. Nota metodològica

- **Citació.** Per a qualsevol utilització de la informació continguda en aquesta nota de premsa gràcies de citar “*Dades del Departament de Tributs i Fronteres, tractades pel Departament d’Estadística per a la Nota de Premsa ref. NP-A139\_20240411*”.
- **Font:** Dades extretes amb periodicitat mensual de la base de dades de les declaracions efectuades a Duana, pel Departament d’Estadística del Govern d’Andorra i disponibles al web [www.estadistica.ad](http://www.estadistica.ad).
- **Nota:** *El mes d’octubre del 2014 es va procedir a la modificació de l’historial de les estadístiques de comerç exterior per tal d’adaptar-lo al Sistema General, segons recomanació de l’ONU i de l’Eurostat. Vegeu nota interna “Adaptació de les estadístiques de comerç exterior al Sistema General” (publicada com a nota de premsa el 25 d’octubre del 2014).*
- **Definicions:** Les dades d’importacions i exportacions són extretes de la base de dades del Departament de Tributs i Fronteres en quantitat (kg) i en valor (euros) per a cadascun dels capítols, tenint en compte també els països d’origen o destí.
- **Metodologies:**  
**Càlcul de les sèries ajustades estacionalment:** A partir del mes de desembre del 2010 i per adaptar-nos als formats i les metodologies de càlcul sota estàndards internacionals, el Departament d’Estadística aplicarà la metodologia X12 ARIMA de l’EUROSTAT i US Census Bureau en la desestacionalització de les sèries. Aquesta metodologia permet fer una estimació de la sèrie ajustada de l’efecte del calendari i els efectes estacionals per tal de poder comparar les dades amb anys anteriors (per exemple no s’hauria de comparar les dades originals d’un mes de maig amb Setmana Santa amb un altre mes de maig sense Setmana Santa, o no serien comparables les xifres d’un mes amb cinc caps de setmana que el mateix mes amb quatre caps de setmana).  
 Els valors resultants són estimacions provisionals, subjectes als ajustaments en funció de la evolució dels nous valors mensuals de la sèrie.  
 Per a més detall de la informació es pot consultar la nota metodològica a la pàgina web d’estadística.

### La secció diversos inclou:

- Capítol 48: Paper i cartó, manufactures de pasta de cel·lulosa, de paper o de cartó.
- Capítol 49: Productes editorials, de la premsa o d’altres indústries gràfiques, texts manuscrits o mecanografiats i plànols.
- Capítol 82: Eines i útils, articles de ganiveteria i coberts de taula, de metalls comuns, i els components, de metalls comuns.
- Capítol 83: Manufactures de metalls comuns.
- Capítol 92: Instruments musicals amb els components i accessoris.
- Capítol 93: Armes i municions, amb els components i accessoris.
- Capítol 94: Mobles; mobiliari medicoquirúrgic, articles de llit i similars, aparells d’enllumenat no expressats ni compresos en altres capítols, anuncis, rètols i plaques indicadores, lluminosos i articles similars, construccions prefabricades.
- Capítol 95: Joguines, jocs i articles per a esbarjo o per a esport, amb els components i accessoris.
- Capítol 96: Manufactures diverses.
- Capítol 97: Objectes d’art, de col·lecció o d’antiguitat.
- Capítol 99: Reservat SH.



- **Referències metodològiques: Estadístiques de comerç exterior adaptades al Sistema general segons recomanació de l'ONU i l'Eurostat.**

**Eurostat:**

L'Eurostat (en anglès: *Statistical Office of the European Communities*) és l'oficina estadística de la Comissió Europea, que produeix dades sobre la Unió Europea (UE) i promou l'harmonització dels mètodes estadístics dels estats membres.

<https://joinup.ec.europa.eu/software/demetrapius/description>

**U.S. Census Bureau:**

L'Oficina del Cens dels Estats Units (de l'anglès *United States Census Bureau*) és una part del Departament de Comerç dels Estats Units. És l'organisme governamental que s'encarrega del cens als Estats Units. El seu objectiu és donar una font de dades de qualitat sobre la població dels EUA i la seva economia. <https://www.census.gov/>

- **Contactes.** Per estar informat en qualsevol moment de les noves publicacions us podeu inscriure a la nostra "*Alerta informativa*" a la nostra web. També hi podeu trobar l'històric de les notes de premsa d'aquest tema: <http://www.estadistica.ad>.

Amb l'objectiu de maximitzar la difusió de la informació estadística d'Andorra, les Notes de Premsa del Departament d'Estadística es podran seguir també per [X](#) (antic TWITTER)

- **Programa estadístic:** D'acord amb les previsions de la Llei del Pla d'estadística 2022-2025 i el seu desplegament en el Programa estadístic per a l'any 2024, aquest informe dona resposta a l'activitat estadística: A139. Estadística del comerç internacional de béns.

---

## 6. Dates de les publicacions previstes

Nota de premsa "A139. Estadística del comerç internacional de béns, abril 2024": maig del 2024