



NOTA DE PREMSA

A119. Estadística de matriculacions de vehicles. Març del 2024

Data de publicació: dilluns, 08/04/2024

www.estadistica.ad

Resum

Les matriculacions de vehicles durant el mes de març han estat 312, el què suposa una variació percentual negativa del 19,4% respecte al mes de març de l'any anterior. Aquest mes han tingut variacions positives "Altres" amb 9 matriculacions més, "Camions i Camionetes" amb un +15,0% i "Motocicletes i Ciclomotors" amb un +2,4%. Per contra, "Turismes", amb un -35,2%, presenta una variació negativa.

Les matriculacions de vehicles acumulades des del mes de gener fins al març han estat 871, fet que equival a una variació percentual del -15,5% respecte al mateix període anterior, en què es van matricular 1.031 vehicles. Les categories que mostren variacions positives són "Camions i camionetes" de +23 unitats (+29,1%) i "Motocicletes i ciclomotors" de +21 unitats (+11,2%). La resta de categories mostren variacions negatives: "Turismes" de -201 unitats (-27,1%) i "Altres" de -3 unitats (-13,0%).

Les matriculacions de vehicles dels darrers 12 mesos han estat 3.881, fet que equival a una variació percentual del -16,1% respecte al mateix període anterior, en què es van matricular 4.628 vehicles.

Índex

1. Matriculació de vehicles (dades originals)	2
2. Matriculació de vehicles per tipus d'energia (dades originals).....	3
3. Matriculació de vehicles (dades ajustades)	5
4. Gràfics	6
5. Nota metodològica	9
6. Dates de les publicacions previstes	10

A119. Estadística de matriculacions de vehicles. Març del 2024

1. Matriculació de vehicles (dades originals)

Les matriculacions de vehicles durant el mes de març han estat 312, el què suposa una variació percentual negativa del 19,4% respecte al mes de març de l'any anterior. Aquest mes han tingut variacions positives "Altres" amb 9 matriculacions més, "Camions i Camionetes" amb un +15,0% i "Motocicletes i Ciclomotors" amb un +2,4%. Per contra, "Turismes", amb un -35,2%, presenta una variació negativa.

Matriculació de vehicles (dades mensuals)	mar-23	mar-24	Variació absoluta	Variació
Turismes	261	169	-92	-35,2%
Motocicletes i Ciclomotors	85	87	2	2,4%
Camions i Camionetes	40	46	6	15,0%
Altres	1	10	9	900,0%
Total	387	312	-75	-19,4%

Les matriculacions de vehicles acumulades des del mes de gener fins al març del 2024 han estat 871, un -15,5% en comparació al mateix període anterior, en què es van matricular 1.031 vehicles. Les categories que mostren variacions positives són "Camions i camionetes" de +23 unitats (+29,1%) i "Motocicletes i ciclomotors" de +21 unitats (+11,2%). La resta de categories mostren variacions negatives: "Turismes" de -201 unitats (-27,1%) i "Altres" de -3 unitats (-13,0%).

Matriculació de vehicles (dades acumulades)	gen 2023 a mar 2023	gen 2024 a mar 2024	Variació absoluta	Variació
Turismes	742	541	-201	-27,1%
Motocicletes i Ciclomotors	187	208	21	11,2%
Camions i Camionetes	79	102	23	29,1%
Altres	23	20	-3	-13,0%
Total	1.031	871	-160	-15,5%

Les matriculacions de vehicles durant els darrers 12 mesos han estat 3.881, el que representa una variació percentual negativa del 16,1% respecte al mateix període anterior, en què es van matricular 4.628 vehicles. En els darrers 12 mesos ha tingut una variació positiva: "Camions i Camionetes" amb un +14,6%. Per contra, els grups que han tingut variacions negatives són "Altres" amb un -35,4%, "Turismes" amb un -22,2% i "Motocicletes i Ciclomotors" amb un -6,1%.

Matriculació de vehicles (dades acumulades)	abr 2022 a mar 2023	abr 2023 a mar 2024	Variació absoluta	Variació
Turismes	3.095	2.407	-688	-22,2%
Motocicletes i Ciclomotors	1.009	947	-62	-6,1%
Camions i Camionetes	377	432	55	14,6%
Altres	147	95	-52	-35,4%
Total	4.628	3.881	-747	-16,1%

2. Matriculació de vehicles per tipus d'energia (dades originals)

Aquest mes, els grups amb variacions negatives que més destaquen són "Gasoil" amb un -8,9% i "Gasolina" amb un -8,1%. Pel que fa als vehicles elèctrics 100%, aquest mes se n'han matriculat 6, 6 menys que el mateix mes de l'any anterior. Quant als vehicles híbrids, en termes globals se n'han matriculat 46, 58 menys que l'any anterior. Per últim, dels vehicles "Sense carburant", aquest mes se n'han matriculat 15, és a dir, 11 més que al mateix mes de l'any anterior.

Matriculació de vehicles (dades mensuals)	mar-23	mar-24	Variació absoluta	Variació
Gasoil	56	51	-5	-8,9%
Gasolina	211	194	-17	-8,1%
Elèctric 100%	12	6	-6	-50,0%
Híbrid gasolina endollable	23	16	-7	-30,4%
Híbrid gasolina no endollable	69	27	-42	-60,9%
Híbrid gasoil endollable	1	0	-1	-100,0%
Híbrid gasoil no endollable	11	3	-8	-72,7%
Sense carburant	4	15	11	275,0%
Total	387	312	-75	-19,4%

De gener a març del 2024, i en comparació amb el mateix període anterior, cal destacar la disminució de matriculacions en els vehicles de "Gasolina" amb -67 vehicles (-11,5%), dels "Híbrid gasolina no endollable" amb -47 vehicles (-35,6%), dels "Híbrid gasoil no endollable" amb -33 vehicles (-75,0%), dels "Elèctric 100%" amb -11 vehicles (-30,6%) i dels vehicles de "Gasoil" amb -5 vehicles (-3,0%), mentre que només mostren variacions positives les matriculacions dels "Sense carburant" amb +9 vehicles (+69,2%).

Matriculació de vehicles (dades acumulades)	gen 2023 a mar 2023	gen 2024 a mar 2024	Variació absoluta	Variació
Gasoil	165	160	-5	-3,0%
Gasolina	582	515	-67	-11,5%
Elèctric 100%	36	25	-11	-30,6%
Híbrid gasolina endollable	55	50	-5	-9,1%
Híbrid gasolina no endollable	132	85	-47	-35,6%
Híbrid gasoil endollable	4	3	-1	-25,0%
Híbrid gasoil no endollable	44	11	-33	-75,0%
Sense carburant	13	22	9	69,2%
Total	1.031	871	-160	-15,5%

A119. Estadística de matriculacions de vehicles. Març del 2024

Durant els darrers 12 mesos, i en comparació amb el mateix període anterior, cal destacar la disminució de matriculacions, en termes absoluts, en els vehicles de "Gasolina" amb -376 vehicles (-14,5%), en els vehicles de "Gasoil" amb -132 vehicles (-15,3%) i en els vehicles "Elèctric 100%" amb -128 vehicles (-47,8%). En la resta de categories s'han matriculat 401 vehicles "Híbrid gasolina no endollable", 204 vehicles "Híbrid gasolina endollable", 93 vehicles "Híbrid gasoil no endollable", 90 vehicles "Sense carburant" i 10 vehicles "Híbrid gasoil endollable".

Matriculació de vehicles (dades acumulades)	abr 2022 a mar 2023	abr 2023 a mar 2024	Variació absoluta	Variació
Gasoil	863	731	-132	-15,3%
Gasolina	2.588	2.212	-376	-14,5%
Elèctric 100%	268	140	-128	-47,8%
Híbrid gasolina endollable	197	204	7	3,6%
Híbrid gasolina no endollable	469	401	-68	-14,5%
Híbrid gasoil endollable	8	10	2	25,0%
Híbrid gasoil no endollable	136	93	-43	-31,6%
Sense carburant	99	90	-9	-9,1%
Total	4.628	3.881	-747	-16,1%

3. Matriculació de vehicles (dades ajustades)

Pel que fa a les dades mensuals ajustades, un cop eliminades les variacions causades pels efectes del calendari i del període de l'any en què ens trobem, en el total de matriculacions es constata una tendència mensual a la baixa en els darrers cinc mesos, situant-se aquest mes de març en un -1,9%.

El grup de "Turismes" mostra una tendència a l'alça, tot i que negativa, en el darrer mes, i al mes de març se situa en un -3,6%. Quant a "Motocicletes i Ciclomotors", presenta una tendència mensual a la baixa en els darrers quatre mesos i se situa en aquest mes de març en un -0,5%. El grup de "Camions i Camionetes" presenta una tendència mensual a l'alça en els darrers tres mesos, situant-se aquest mes de març en un +1,5%. Pel que fa al grup d'"Altres", mostra una tendència mensual a l'alça en els darrers cinc mesos i se situa en aquest mes de març en un +1,0%.

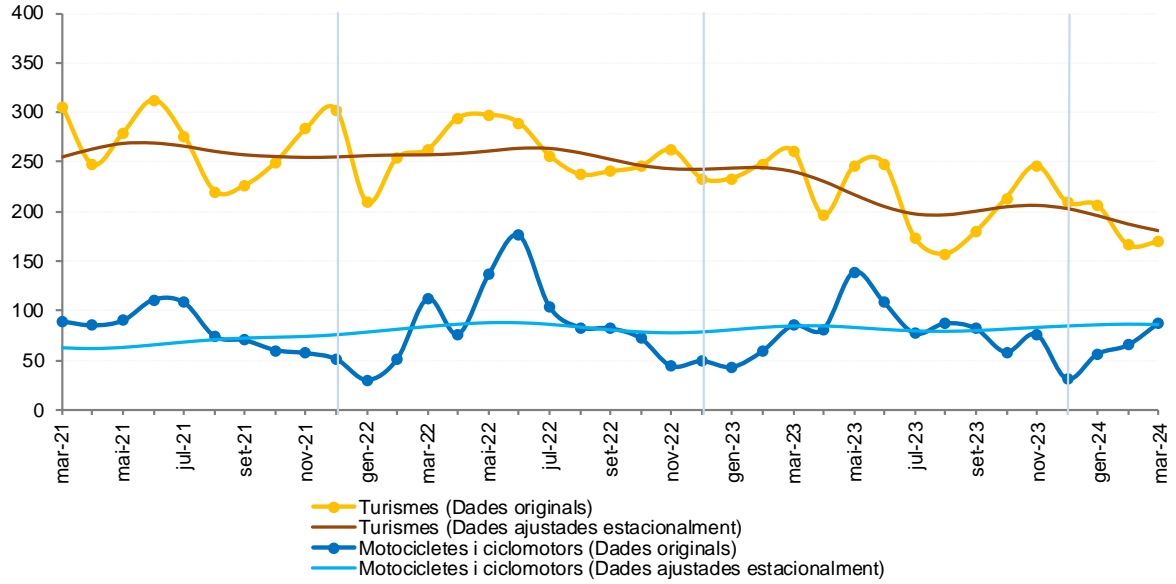
Matriculació de vehicles (dades ajustades) (variacions mensuals)	oct-23	nov-23	des-23	gen-24	feb-24	mar-24
Turismes	2,2%	0,7%	-1,6%	-3,5%	-4,3%	-3,6%
Motocicletes i Ciclomotors	1,9%	2,1%	1,7%	1,4%	0,8%	-0,5%
Camions i Camionetes	0,7%	0,7%	0,7%	0,9%	1,2%	1,5%
Altres	-4,8%	-4,3%	-3,5%	-2,2%	-0,7%	1,0%
Total	1,8%	1,3%	0,5%	-0,3%	-1,2%	-1,9%

Nota: Les dades ajustades donen una visió complementària de l'evolució mensual de les dades, sense la influència dels festius, ponts o altres efectes estacionals i de calendari. Les sèries ajustades estacionalment s'han calculat utilitzant una metodologia harmonitzada. Vegeu nota metodològica al final.

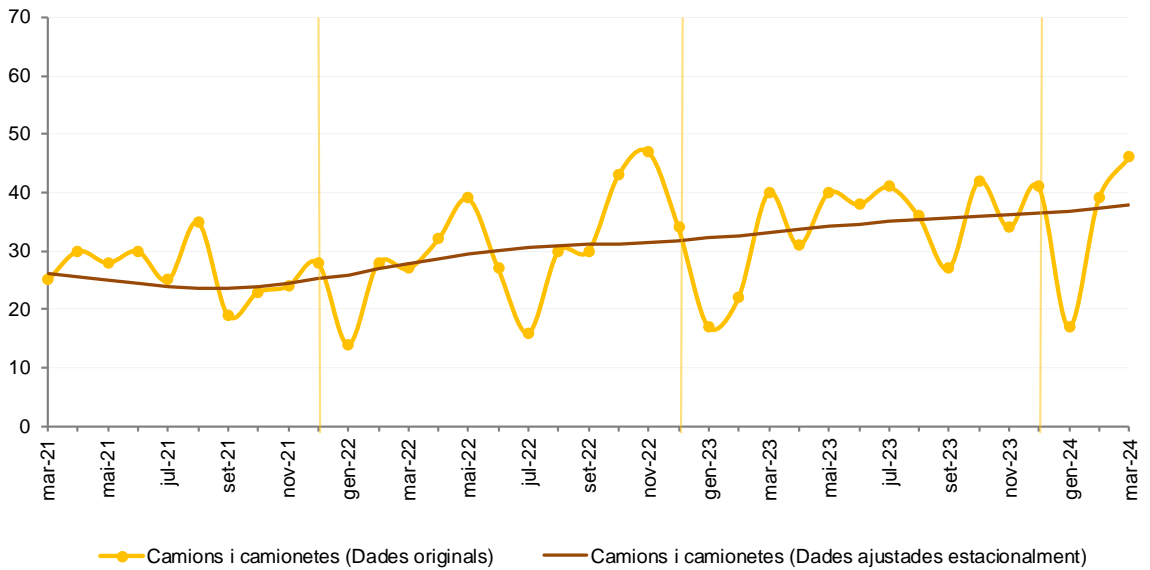
Nota: La sèrie "Total" de les dades ajustades estacionalment s'ha calculat com a una sèrie independent i no com la suma de les seves components. És per aquest motiu que la sèrie pot no correspondre al 100% a la suma de les components desestacionalitzades.

4. Gràfics

Nombre de Turismes, Motocicletes i ciclomotors matriculats

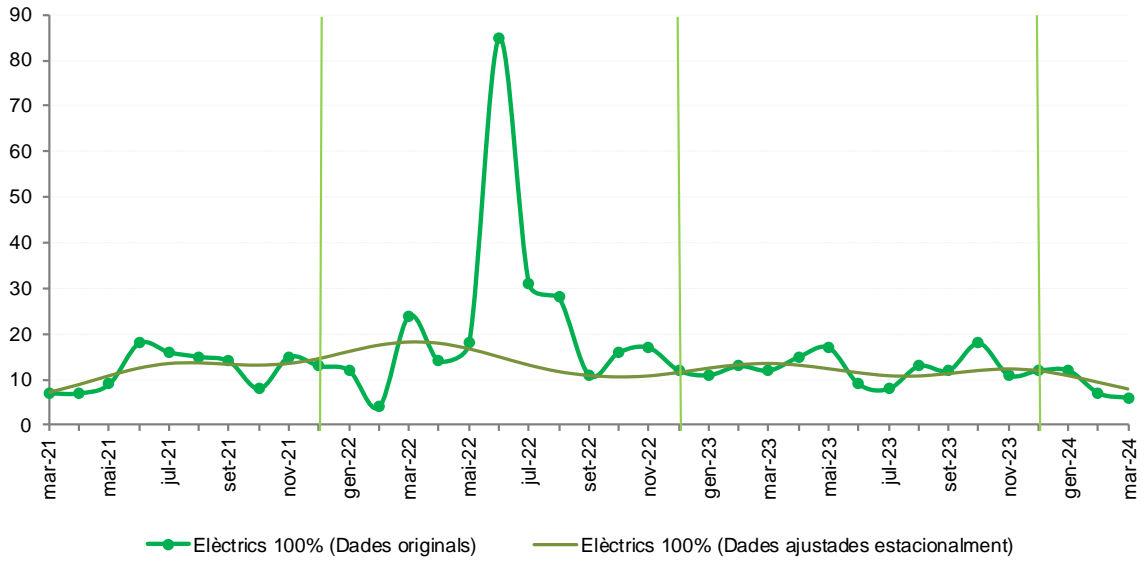


Nombre de Camions i Camionetes matriculats

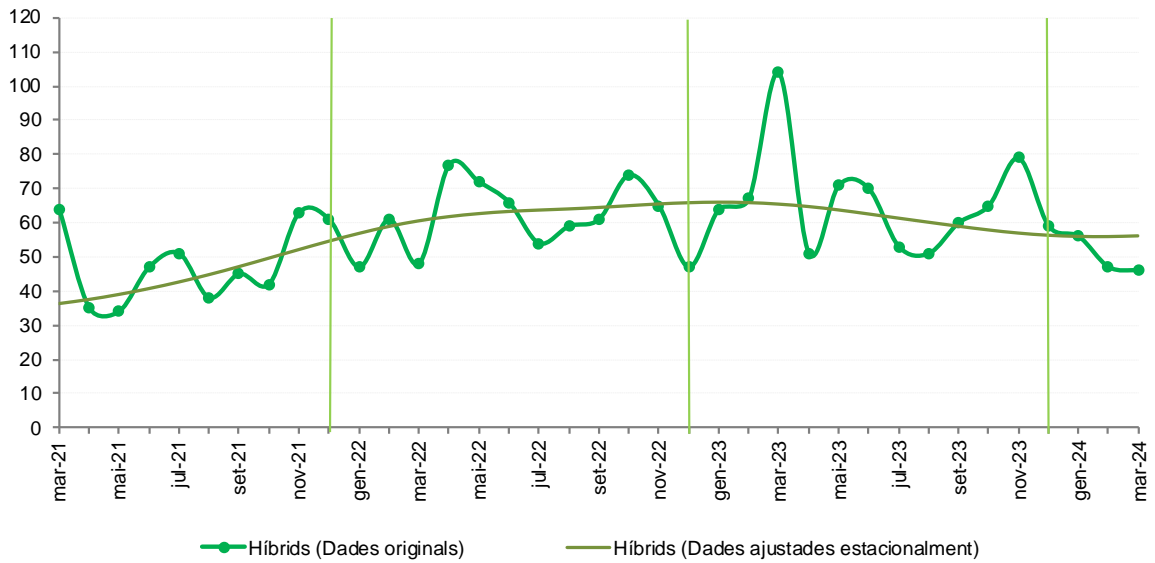


A119. Estadística de matriculacions de vehicles. Març del 2024

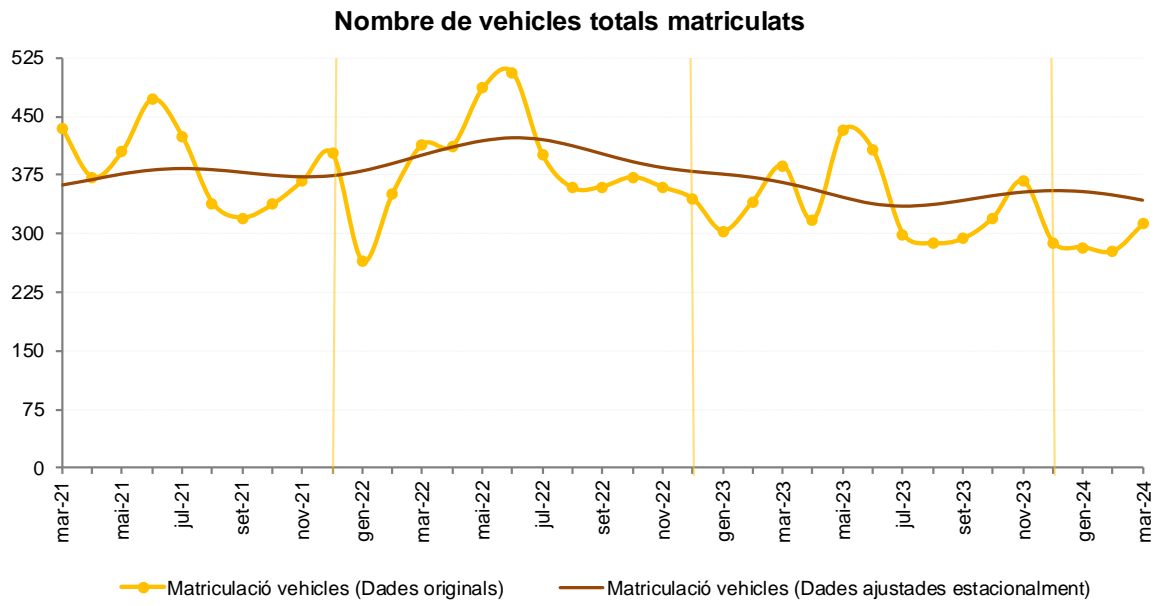
Nombre de vehicles elèctrics 100% matriculats



Nombre de vehicles híbrids matriculats



A119. Estadística de matriculacions de vehicles. Març del 2024



5. Nota metodològica

- **Citació.** Per a qualsevol utilització de la informació continguda en aquesta nota de premsa, preguem citeu: “Dades del Dpt. d’Indústria, tractades pel Departament d’Estadística per a la Nota de Premsa ref. NP_A119_20240408”.
- **Font.** Dades transmises amb periodicitat mensual pel Departament d’Indústria i Transports, tractades i revisades pel Departament d’Estadística del Govern d’Andorra i disponibles a la web www.estadistica.ad, a l’apartat *Estadístiques/Dades/Estadístiques sectorials/Transport/Matriculacions de vehicles*.
- **Nota.** D’acord amb les previsions de la Llei del Pla d’estadística 2022-2025 i el seu desplegament en el Programa estadístic per a l’any 2024, aquest informe dona resposta a l’activitat estadística:
 - A119: Estadística de matriculacions de vehicles
- **Nota.** La categoria *Altres* inclou *Motos de neu*, *Remolcs* i *Vehicles especials*.
- **Nota.** Les dades de matriculacions estan subjectes a modificacions.
- **Definicions.** La sèrie de dades original representa el nombre de noves matriculacions efectuades durant un mes per tipus de vehicle.

Les matriculacions de vehicles inclouen com a vehicles matriculats, tant els venuts per l’Associació d’Importadors de Vehicles d’Andorra (AIVA) com els vehicles importats per altres intermediaris o particulars.

- **Metodologies.** El nombre de matriculacions és una sèrie temporal amb estacionalitat anual que dificulta el tractament de la dada en valor original.

Càlcul de les sèries mensuals ajustades estacionalment: a partir del mes de desembre del 2010, i per tal d’adaptar-se als formats i les metodologies de càlcul amb estàndards internacionals, el Departament d’Estadística aplica la desestacionalització de totes les sèries mensuals basada en la metodologia X12 ARIMA de l’Eurostat i del US Census Bureau. Aquesta metodologia permet estimar la sèrie ajustada de l’efecte del calendari i efectes estacionals per tal de poder comparar les dades mensuals amb mesos d’anys anteriors (per exemple, no s’haurien de comparar les dades originals d’un mes de maig amb Setmana Santa amb el mateix mes de maig sense Setmana Santa, o no serien comparables les xifres d’un mes amb cinc caps de setmana i les xifres del mateix mes d’un altre any amb quatre caps de setmana).

Els valors resultants són estimacions provisionals, subjectes als ajustaments en funció de l’evolució dels nous valors mensuals de la sèrie. Per a més detall de la informació es pot consultar la nota metodològica a la pàgina web <https://bit.ly/3addfLD>

Referències metodològiques:

Eurostat:

L’Eurostat (en anglès: Statistical Office of the European Communities) és l’oficina estadística de la Comissió Europea, que produeix dades sobre la Unió Europea (UE) i promou l’harmonització dels mètodes estadístics dels estats membres. <https://joinup.ec.europa.eu/software/demetraplus/description>

US Census Bureau:

L’Oficina del Cens dels Estats Units (de l’anglès United States Census Bureau) forma part del Departament de Comerç dels Estats Units. És l’organisme governamental que s’encarrega principalment dels censos de població als Estats Units, amb l’objectiu de proporcionar dades sobre població i economia. <http://www.census.gov>

A119. Estadística de matriculacions de vehicles. Març del 2024

- **Contactes.** Per estar informat en qualsevol moment de les noves publicacions us podeu inscriure a la nostra “Alerta informativa” a la nostra web. També hi podeu trobar l’històric de les notes de premsa d’aquest tema: <http://www.estadistica.ad>

Amb l’objectiu de maximitzar la difusió de la informació estadística d’Andorra, les Notes de Premsa del Departament d’Estadística es podran seguir també per [Twitter](#) (actualment X)

6. Dates de les publicacions previstes

Nota de premsa A119. *Estadística de matriculacions de vehicles. Abril del 2024*: 9 de maig del 2024