



NOTA DE PREMSA

A103. Estadística del Registre de Professionals Titulats, Col·legis i Associacions Professionals. Resultats Any 2023

Data de publicació: 28 de març del 2024

www.estadistica.ad

Resum

L'any 2023 es va tancar amb 3.517 professionals titulats inscrits en el Registre de Professionals Titulats, Col·legis i Associacions Professionals, la qual cosa representa un augment de 208 professionals titulats respecte als que hi figuraven a finals de l'any 2022 (3.309 professionals titulats actius), és a dir, un increment anual del +6,3%, continuant amb la tendència positiva dels darrers anys. Per nacionalitat, l'any 2023 el 46,7% dels professionals titulats actius inscrits eren andorrans i el 41,7% eren espanyols. A més, del total d'inscrits, 1.898 eren dones (el 54,0%) i 1.619 eren homes (el 46,0%). En relació amb el tipus d'ocupació, el 57,3% del total de professionals titulats corresponia a professionals associats a titulacions de 2n i 3r cicle universitari i similars i el 25,8% a professionals associats a titulacions de 1r cicle universitari i similars.

Pel que fa a les autoritzacions concedides, l'any 2023 se'n van comptabilitzar 286, cosa que significa un descens anual del -9,5% en comparació amb les del 2022. Per nacionalitat, el 54,5% del total de professionals titulats autoritzats eren espanyols i el 30,4% eren andorrans. A més, del total d'autoritzacions, 148 eren homes (el 51,7%) i 138 eren dones (el 48,3%). Respecte al tipus d'ocupació, el 63,6% del total d'autoritzacions concernia a professionals associats a titulacions de 2n i 3r cicle universitari i similars, i el 22,4% a tècnics i professionals de suport.

Finalment, pel que fa al nombre de professionals titulats donats de baixa, l'any 2023 se'n van registrar 78, xifra que suposa un descens del -1,3% en comparació amb l'any 2022, exercici en el qual se'n van donar de baixa 79. Del total de les baixes registrades, el 44,9% corresponia a professionals titulats espanyols. A més, del total de baixes, 44 eren homes (el 56,4%) i 34 eren dones (el 43,6%).

Índex

1. Professionals titulats actius. Període 2016-2023	3
1.1. Per nacionalitat	3
1.2. Per sexe	4
1.3. Per tipus d'ocupació	5
1.4. Per forma d'exercir	8
2. Autoritzacions concedides. Període 2016-2023.....	9
2.1. Per nacionalitat	9
2.2. Per sexe	10
2.3. Per tipus d'ocupació	11
2.4. Per forma d'exercir	14
3. Baixes registrades. Període 2016-2023	15
3.1. Per nacionalitat	15
3.2. Per sexe	16
3.3. Per tipus d'ocupació	17
3.4. Per forma d'exercir	20
4. Creació neta. Període 2016-2023	21
4.1. Per nacionalitat	21
4.2. Per sexe	22
4.3. Per tipus d'ocupació	23
4.4. Per forma d'exercir	26
5. Nota metodològica.....	27
6. Dates de les properes publicacions previstes	29

1. Professionals titulats actius. Període 2016-2023

Es comptabilitza el nombre de professionals titulats actius inscrits en el Registre de Professionals Titulats, Col·legis i Associacions Professionals segons la seva nacionalitat, el tipus d'ocupació i la forma d'exercir.

1.1. Per nacionalitat

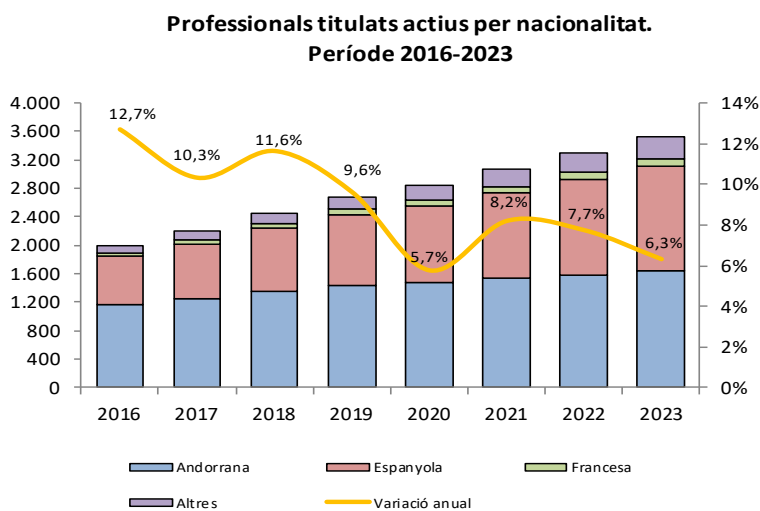
A finals de l'any 2023, el nombre de professionals titulats actius era de 3.517, xifra que representa un augment del +6,3% respecte a la xifra de finals de l'any anterior, 208 més que els professionals titulats actius registrats l'any 2022.

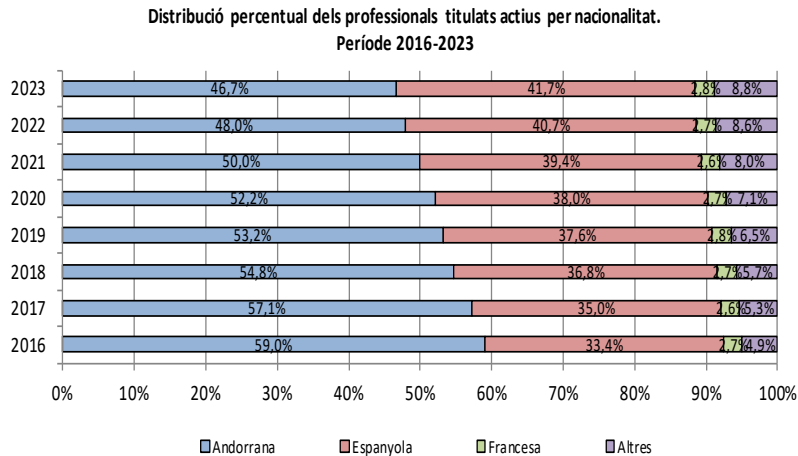
Segons la nacionalitat, destaca que el 46,7% del total de professionals titulats eren andorrans, amb 1.644 professionals.

Taula 1. Professionals titulats actius per nacionalitat. Període 2016-2023

PT actius per nacionalitat	2016	2017	2018	2019	2020	2021	2022	2023	Variació 2023/2022	Variació 2023/2016
Andorrana	1.175	1.255	1.342	1.428	1.482	1.536	1.587	1.644	3,6%	39,9%
Espanyola	665	768	902	1.010	1.079	1.211	1.347	1.468	9,0%	120,8%
Francesa	53	57	67	74	76	79	90	97	7,8%	83,0%
Altres	98	116	140	174	203	246	285	308	8,1%	214,3%
Total	1.991	2.196	2.451	2.686	2.840	3.072	3.309	3.517	6,3%	76,6%

Font: Ministeri de Justícia i Interior.





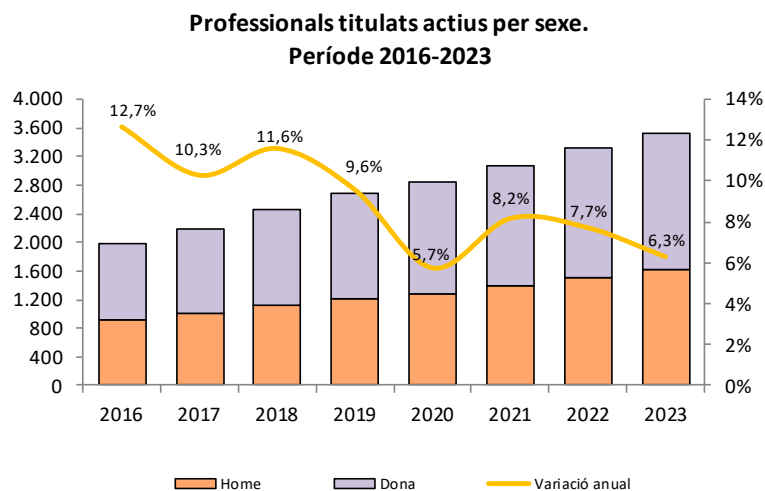
1.2. Per sexe

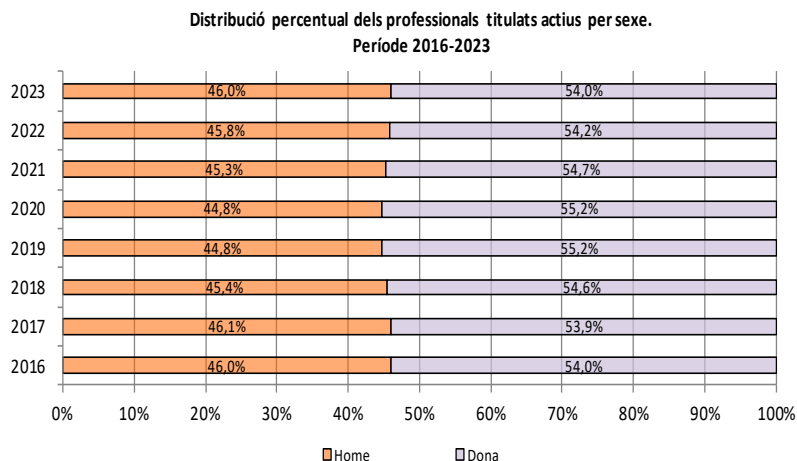
Dels 3.517 professionals actius l'any 2023, el 46,0% eren homes (1.619 professionals) i el 54,0% eren dones (1.898 professionals). Ambdós valors, presenten una variació interanual positiva. Així, pel que fa als homes, aquesta xifra va significar un augment del +6,9% respecte de l'any anterior i pel que fa a les dones, va significar un augment del +5,8%.

Taula 2. Professionals titulats actius per sexe. Període 2016-2023

PT actius per sexe	2016	2017	2018	2019	2020	2021	2022	2023	Variació 2023/2022	Variació 2023/2016
Home	915	1.012	1.113	1.203	1.271	1.391	1.515	1.619	6,9%	76,9%
Dona	1.076	1.184	1.338	1.483	1.569	1.681	1.794	1.898	5,8%	76,4%
Total	1.991	2.196	2.451	2.686	2.840	3.072	3.309	3.517	6,3%	76,6%

Font: Ministeri de Justícia i Interior.





1.3. Per tipus d'ocupació

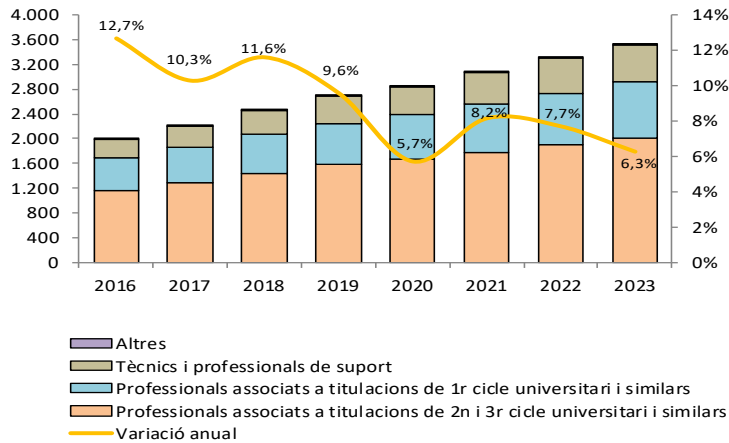
Pel que fa al tipus d'ocupació dels professionals titulats actius, l'any 2023, el 57,3% corresponia a professions associades a titulacions de segon i tercer cicle universitari i similars, amb una xifra total de 2.014 professionals. Seguidament, es van situar els professionals associats a titulacions de primer cicle universitari i similars, que eren 907 (el 25,8% del total de professionals titulats), i els tècnics i professionals de suport, que eren 596 (el 16,9% del total).

Taula 3. Professionals titulats actius per tipus d'ocupació. Període 2016-2023

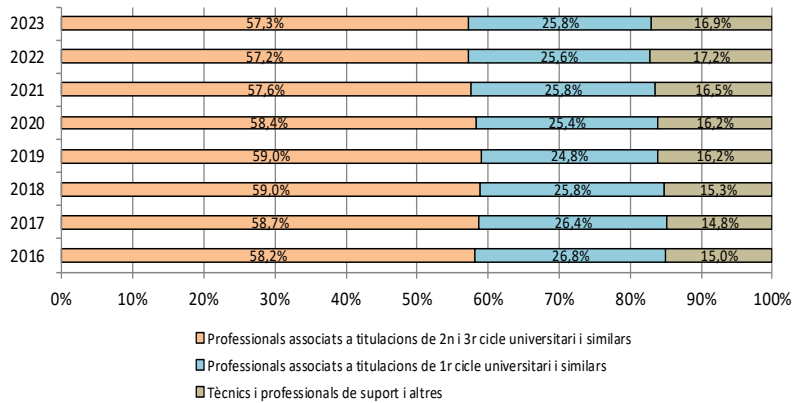
PT actius per tipus d'ocupació	2016	2017	2018	2019	2020	2021	2022	2023	Variació 2023/2022	Variació 2023/2016
Professionals associats a titulacions de 2n i 3r cicle universitari i similars:	1.159	1.290	1.445	1.586	1.659	1.770	1.892	2.014	6,4%	73,8%
Ciències físiques, químiques, matemàtiques i l'enginyeria	204	231	264	285	300	322	335	361	7,8%	77,0%
Ciències naturals i la sanitat	521	579	651	721	756	812	874	930	6,4%	78,5%
Dret	243	254	265	274	283	292	309	313	1,3%	28,8%
Organització d'empreses i professionals de les ciències socials i humanes	187	221	260	301	315	339	369	405	9,8%	116,6%
Altres titulacions de 2n i 3r cicle universitari i similars	4	5	5	5	5	5	5	5	0,0%	25,0%
Professionals associats a titulacions de 1r cicle universitari i similars:	533	580	632	666	721	794	847	907	7,1%	70,2%
Ciències físiques, químiques, matemàtiques, l'enginyeria i similars	97	117	127	139	157	191	217	249	14,7%	156,7%
Ciències naturals i la sanitat llevat dels òptics, els fisioterapeutes i similars	426	453	495	517	554	593	620	647	4,4%	51,9%
Altres titulacions de 1r cicle universitari	10	10	10	10	10	10	10	11	10,0%	10,0%
Tècnics i professionals de suport:	299	326	374	434	460	508	570	596	4,6%	99,3%
Ciències físiques, químiques i enginyeria	11	11	13	17	21	24	27	31	14,8%	181,8%
Ciències naturals i en sanitat	280	307	353	409	431	476	535	556	3,9%	98,6%
Altres tècnics i professionals de suport	8	8	8	8	8	8	8	9	12,5%	12,5%
Total	1.991	2.196	2.451	2.686	2.840	3.072	3.309	3.517	6,3%	76,6%

Font: Ministeri de Justícia i Interior.

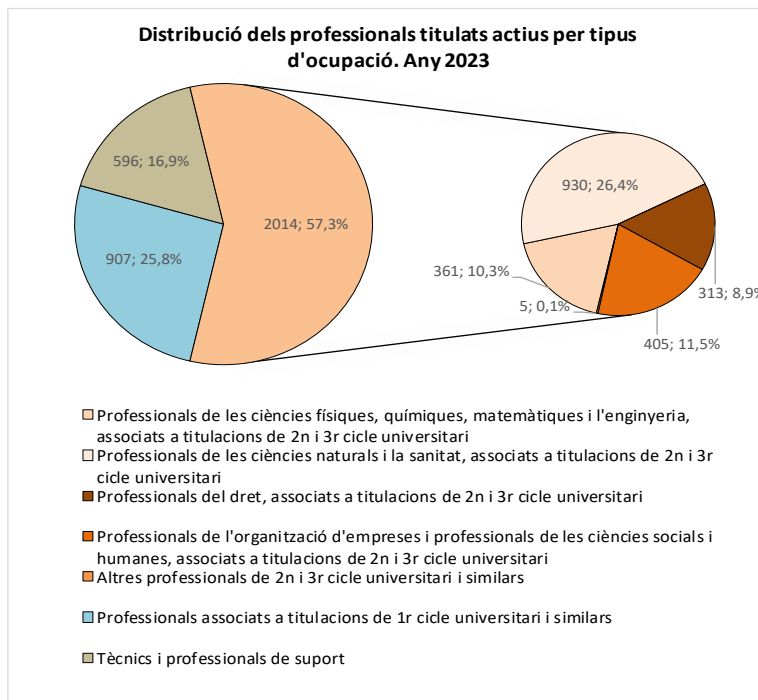
**Professionals titulats actius per tipus d'ocupació.
Període 2016-2023**



**Distribució percentual dels professionals titulats actius per ocupació.
Període 2016-2023**



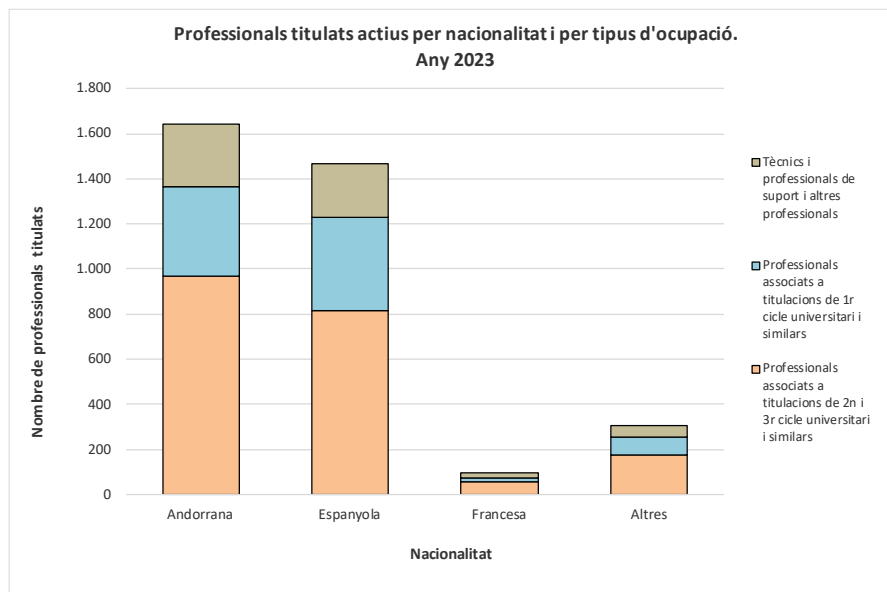
Distribució dels professionals titulats actius per tipus d'ocupació. Any 2023



Taula 4. Professionals titulats actius per nacionalitat i per tipus d'ocupació. Any 2023

PT actius per tipus d'ocupació	Nacionalitat				Total
	Andorrana	Espanyola	Francesa	Altres	
Professionals associats a titulacions de 2n i 3r cicle universitari i similars	966	814	58	176	2.014
Professionals associats a titulacions de 1r cicle universitari i similars	401	415	13	78	907
Tècnics i professionals de suport i altres professionals	277	239	26	54	596
Total	1.644	1.468	97	308	3.517

Font: Ministeri de Justícia i Interior.



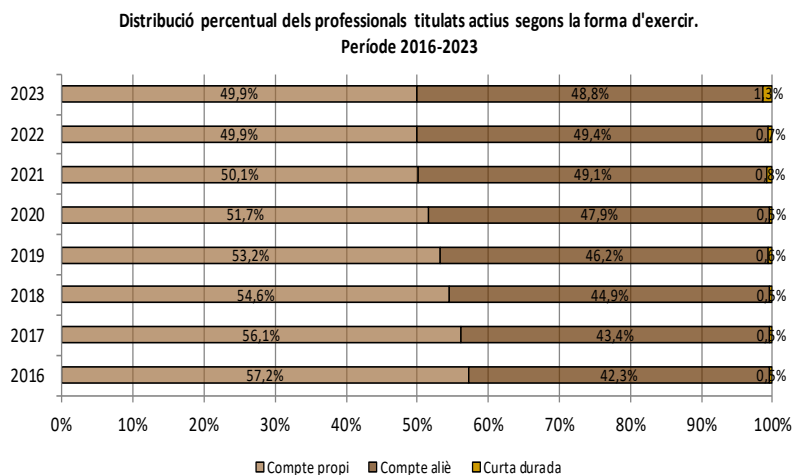
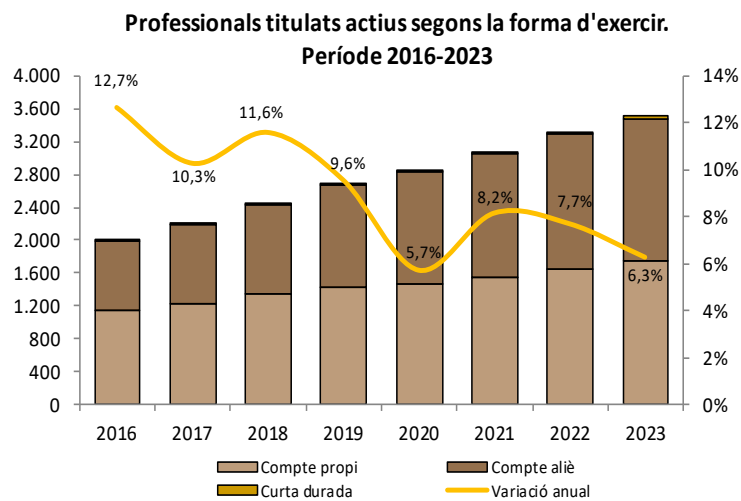
1.4. Per forma d'exercir

Quant al tipus d'exercici de la professió titulada sol·licitada, l'any 2023 va destacar el tipus per compte propi que va representar el 49,9% del total dels exercicis duts a terme (1.755 professionals titulats actius), la qual cosa va suposar un augment del +6,3% (+104 professionals) en comparació amb l'any anterior.

Taula 5. Professionals titulats actius per forma d'exercir. Període 2016-2023

PT actius per forma d'exercir	2016	2017	2018	2019	2020	2021	2022	2023	Variació 2023/2022	Variació 2023/2016
Compte propi	1.138	1.232	1.338	1.428	1.467	1.539	1.651	1.755	6,3%	54,2%
Compte aliè	843	953	1.101	1.242	1.359	1.509	1.636	1.716	4,9%	103,6%
Curta durada	10	11	12	16	14	24	22	46	109,1%	360,0%
Total	1.991	2.196	2.451	2.686	2.840	3.072	3.309	3.517	6,3%	76,6%

Font: Ministeri de Justícia i Interior.



2. Autoritzacions concedides. Període 2016-2023

Es tenen en compte totes les persones que sol·liciten exercir una activitat professional titulada i que s'inscriuen durant el període de referència en el Registre de Professionals Titulats, Col·legis i Associacions Professionals.

2.1. Per nacionalitat

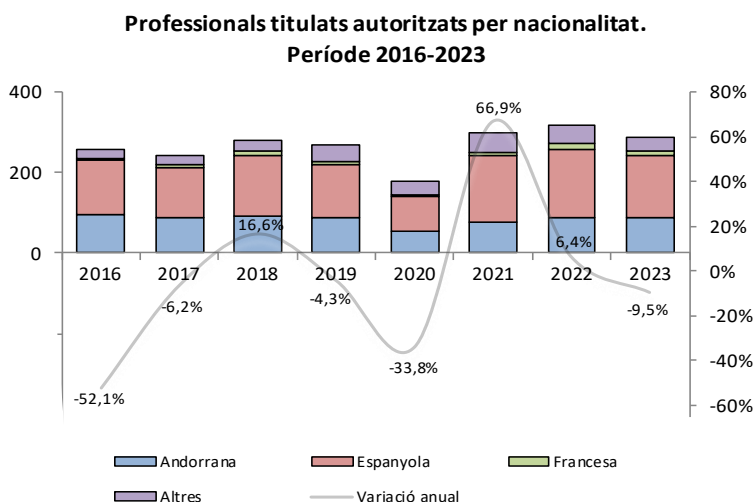
L'any 2023 es van autoritzar 286 professions titulades, la qual cosa suposa un descens del -9,5% (-30 professionals) respecte de l'any anterior.

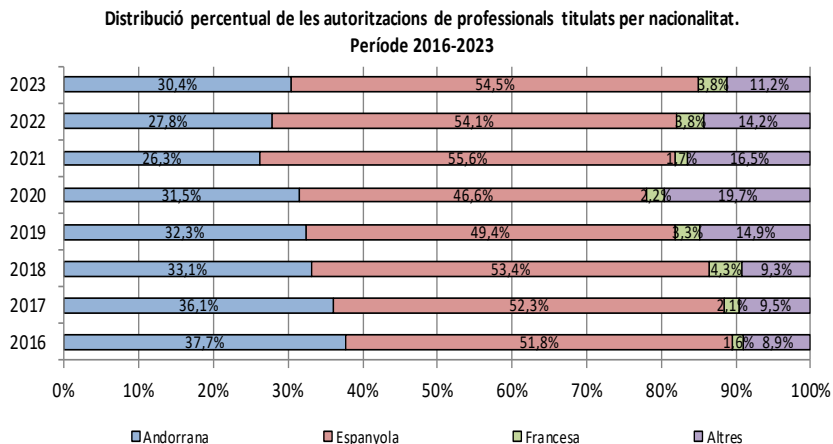
Aquest fet s'explica per el descens de les autoritzacions concedides que han patit, principalment, les nacionalitats espanyola i altres, entre les quals sobresurt l'espanyola amb 15 professionals autoritzats menys en comparació de l'any 2022, fins a assolir els 156.

Taula 6. Autoritzacions concedides per nacionalitat. Període 2016-2023

PT autoritzats per nacionalitat	2016	2017	2018	2019	2020	2021	2022	2023	Variació 2023/2022	Variació 2023/2016
Andorrana	97	87	93	87	56	78	88	87	-1,1%	-10,3%
Espanyola	133	126	150	133	83	165	171	156	-8,8%	17,3%
Francesa	4	5	12	9	4	5	12	11	-8,3%	175,0%
Altres	23	23	26	40	35	49	45	32	-28,9%	39,1%
Total	257	241	281	269	178	297	316	286	-9,5%	11,3%

Font: Ministeri de Justícia i Interior.





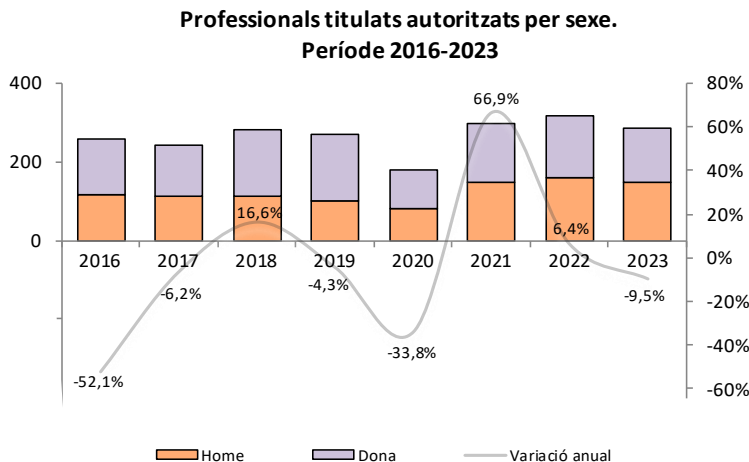
2.2. Per sexe

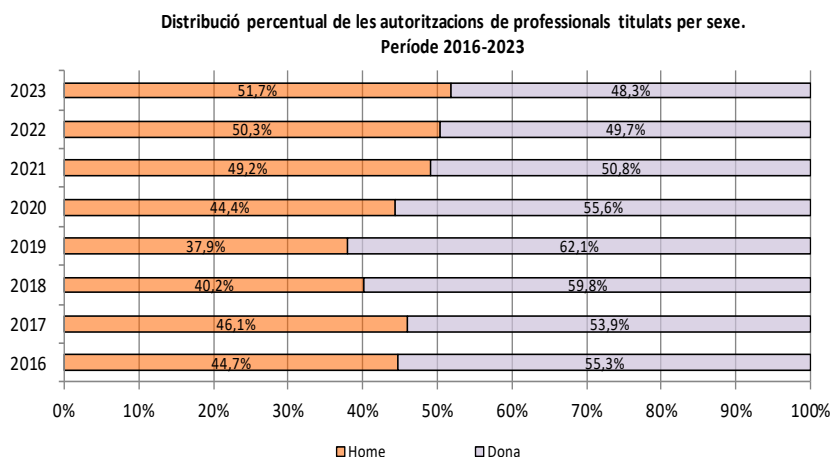
De les 286 professions autoritzades durant l'any 2023, 148 eren homes (el 51,7% del total d'autoritzacions concedides) i 138 eren dones. Pel que fa als homes, aquesta xifra va significar un descens del -6,9% (-11 professionals autoritzats) respecte de l'any anterior i pel que fa a les dones, va significar un descens interanual del -12,1% (-19 professionals).

Taula 7. Autoritzacions concedides per sexe. Període 2016-2023

PT autoritzats per sexe	2016	2017	2018	2019	2020	2021	2022	2023	Variació 2023/2022	Variació 2023/2016
Home	115	111	113	102	79	146	159	148	-6,9%	28,7%
Dona	142	130	168	167	99	151	157	138	-12,1%	-2,8%
Total	257	241	281	269	178	297	316	286	-9,5%	11,3%

Font: Ministeri de Justícia i Interior.





2.3. Per tipus d'ocupació

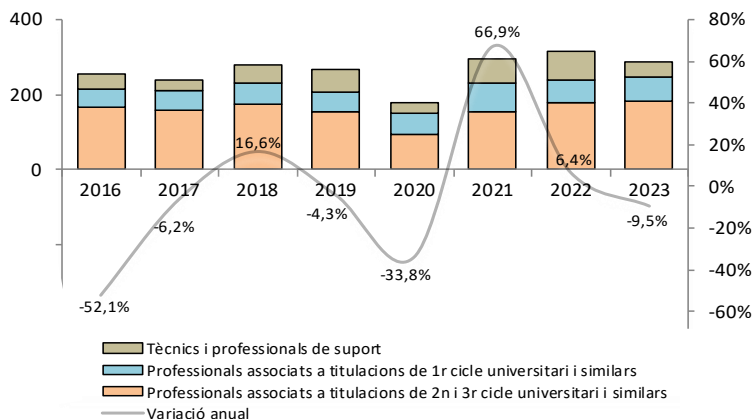
De les 286 autoritzacions concedides l'any 2023, 182 van correspondre al grup de professionals associats a titulacions de segon i tercer cicle universitari i similars, 91 de les quals van ser per a professionals relacionats amb les ciències naturals i la sanitat. Tot seguit hi ha el grup de professionals associats a titulacions de primer cicle universitari i similars amb 64 autoritzacions, i finalment, el grup de tècnics i professionals de suport amb 40 autoritzacions.

Taula 8. Autoritzacions concedides per tipus d'ocupació. Període 2016-2023

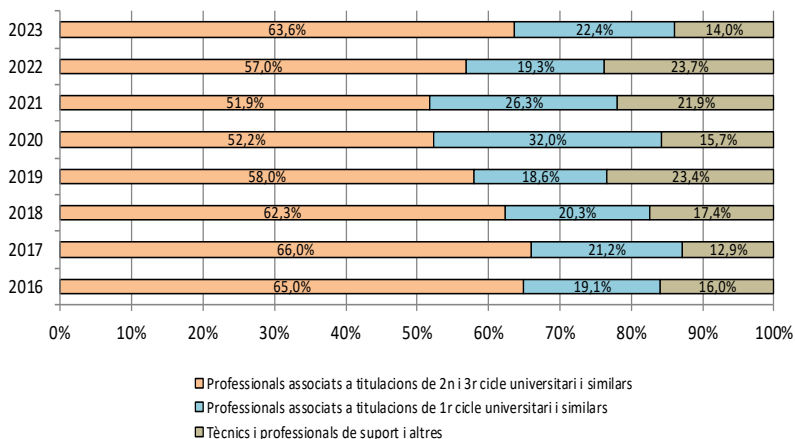
PT autoritzats per tipus d'ocupació	2016	2017	2018	2019	2020	2021	2022	2023	Variació 2023/2022	Variació 2023/2016
Professionals associats a titulacions de 2n i 3r cicle universitari i similars:	167	159	175	156	93	154	180	182	1,1%	9,0%
Ciències físiques, químiques, matemàtiques i l'enginyeria	32	29	34	20	15	26	30	33	10,0%	3,1%
Ciències naturals i la sanitat	76	79	88	85	55	81	87	91	4,6%	19,7%
Dret	20	13	12	9	9	13	18	12	-33,3%	-40,0%
Organització d'empreses i professionals de les ciències socials i humanes i altres titulacions de 2n i 3r cicle universitari i similars	39	38	41	42	14	34	45	46	2,2%	17,9%
Professionals associats a titulacions de 1r cicle universitari i similars:	49	51	57	50	57	78	61	64	4,9%	30,6%
Ciències físiques, químiques, matemàtiques, l'enginyeria i similars	13	20	10	12	18	34	27	34	25,9%	161,5%
Ciències naturals i la sanitat, llevat dels òptics, els fisioterapeutes i similars i altres titulacions de 1r cicle universitari	36	31	47	38	39	44	34	30	-11,8%	-16,7%
Tècnics i professionals de suport:	41	31	49	63	28	65	75	40	-46,7%	-2,4%
Ciències naturals i en sanitat	40	31	47	58	24	61	71	35	-50,7%	-12,5%
Ciències físiques, químiques i enginyeria i altres tècnics i professionals de suport	1	0	2	5	4	4	4	5	25,0%	400,0%
Total	257	241	281	269	178	297	316	286	-9,5%	11,3%

Font: Ministeri de Justícia i Interior.

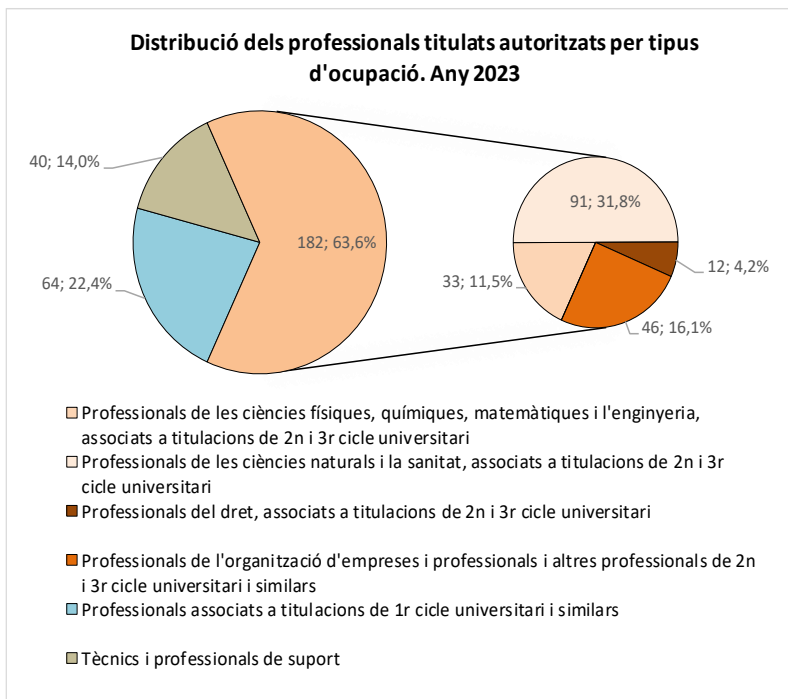
**Professionals titulats autoritzats per tipus d'ocupació.
Període 2016-2023**



**Distribució percentual de les autoritzacions de professionals titulats per ocupació.
Període 2016-2023**



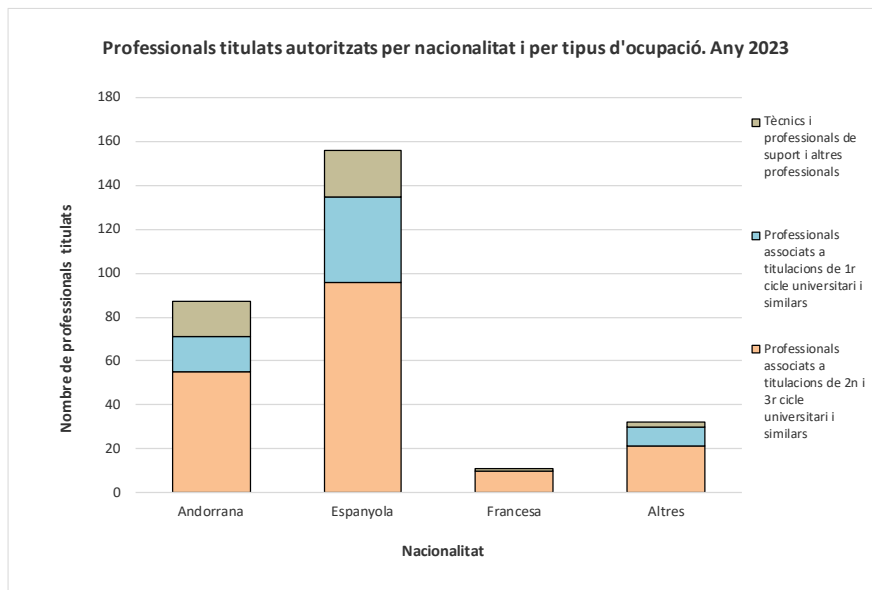
Distribució dels professionals titulats autoritzats per tipus d'ocupació. Any 2023



Taula 9. Autoritzacions concedides per nacionalitat i per tipus d'ocupació. Any 2023

PT autoritzats per tipus d'ocupació	Nacionalitat				Total altes
	Andorrana	Espanyola	Francesa	Altres	
Professionals associats a titulacions de 2n i 3r cicle universitari i similars	55	96	10	21	182
Professionals associats a titulacions de 1r cicle universitari i similars	16	39	0	9	64
Tècnics i professionals de suport i altres professionals	16	21	1	2	40
Total altes	87	156	11	32	286

Font: Ministeri de Justícia i Interior.



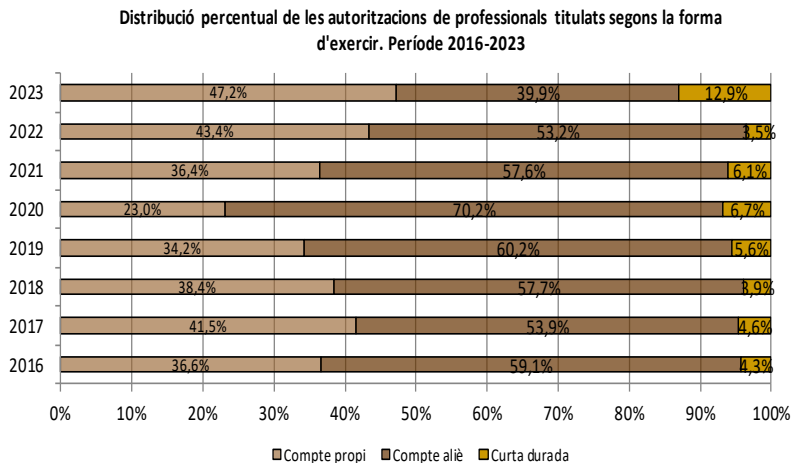
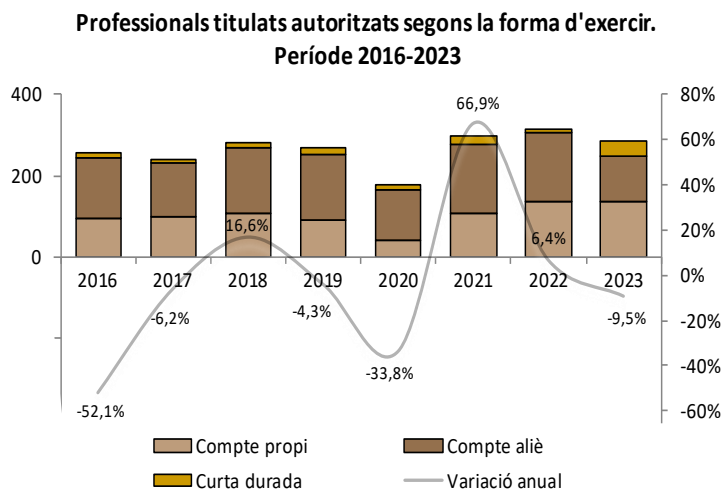
2.4. Per forma d'exercir

En relació amb el tipus d'exercici de la professió titulada sol·licitada, l'any 2023 el 47,2% del total (135 autoritzacions) va ser per compte propi, la qual cosa va significar 2 autoritzacions menys que l'any anterior. Tot seguit, hi ha 114 autoritzacions per exercir com a professional titulat per compte aliè (el 39,9% del total), que va presentar un descens important del -32,1% (-54 autoritzacions) en relació amb l'any 2022.

Taula 10. Autoritzacions concedides segons la forma d'exercir. Període 2016-2023

PT autoritzats per forma d'exercir	2016	2017	2018	2019	2020	2021	2022	2023	Variació 2023/2022	Variació 2023/2016
Compte propi	94	100	108	92	41	108	137	135	-1,5%	43,6%
Compte aliè	152	130	162	162	125	171	168	114	-32,1%	-25,0%
Curta durada	11	11	11	15	12	18	11	37	236,4%	236,4%
Total	257	241	281	269	178	297	316	286	-9,5%	11,3%

Font: Ministeri de Justícia i Interior.



3. Baixes registrades. Període 2016-2023

Es tenen en compte totes les persones que han sol·licitat exercir una activitat professional titulada i que s'han donat de baixa durant el període de referència en el Registre.

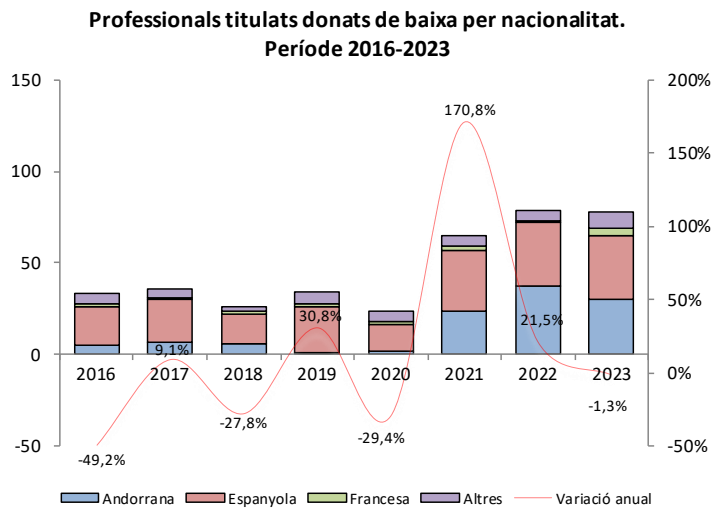
3.1. Per nacionalitat

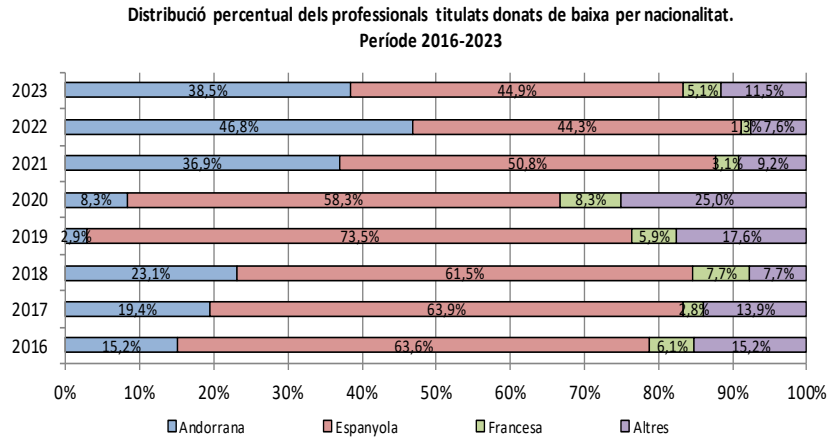
L'any 2023 es van donar de baixa un total de 78 professions titulades, la qual cosa va suposar un descens del -1,3% (-1 professional) respecte de l'any anterior. En aquest sentit, els professionals titulats espanyols destaquen amb 35 baixes (el 44,9% del total de les registrades).

Taula 11. Baixes registrades per nacionalitat. Període 2016-2023

PT donats de baixa per nacionalitat	2016	2017	2018	2019	2020	2021	2022	2023	Variació 2023/2022	Variació 2023/2016
Andorrana	5	7	6	1	2	24	37	30	-18,9%	500,0%
Espanyola	21	23	16	25	14	33	35	35	0,0%	66,7%
Francesa	2	1	2	2	2	2	1	4	300,0%	100,0%
Altres	5	5	2	6	6	6	6	9	50,0%	80,0%
Total	33	36	26	34	24	65	79	78	-1,3%	136,4%

Font: Ministeri de Justícia i Interior.





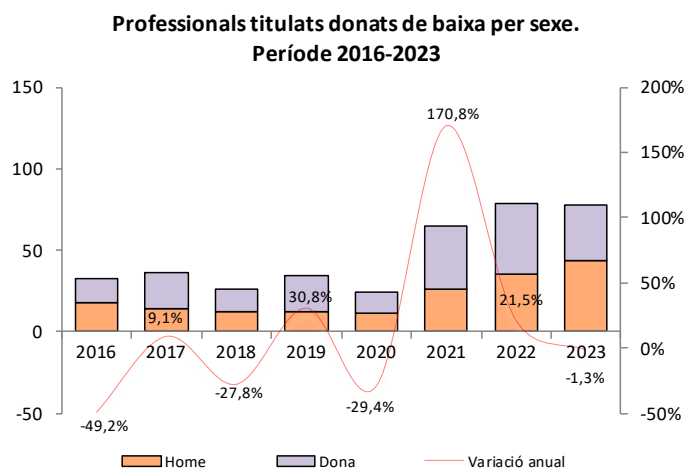
3.2. Per sexe

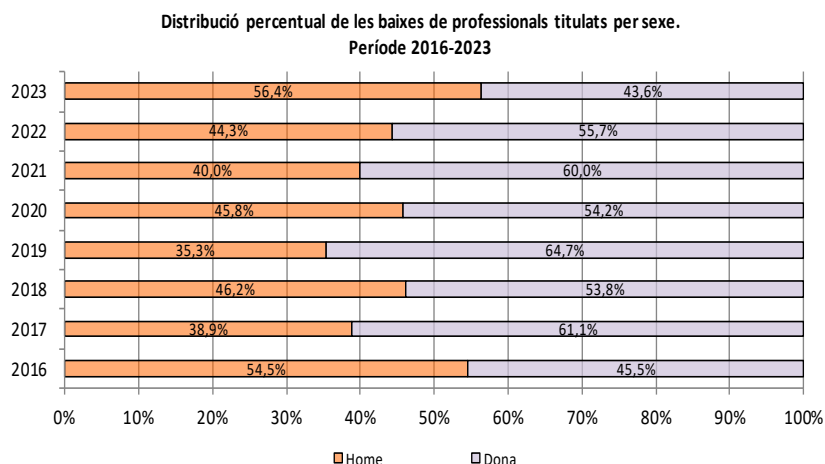
De les 78 professions donades de baixa, 44 eren homes (el 56,4% del total de les baixes registrades) i 34 eren dones (el 43,6% del total).

Taula 12. Baixes registrades per sexe. Període 2016-2023

PT donats de baixa per sexe	2016	2017	2018	2019	2020	2021	2022	2023	Variació 2023/2022	Variació 2023/2016
Home	18	14	12	12	11	26	35	44	25,7%	144,4%
Dona	15	22	14	22	13	39	44	34	-22,7%	126,7%
Total	33	36	26	34	24	65	79	78	-1,3%	136,4%

Font: Ministeri de Justícia i Interior.





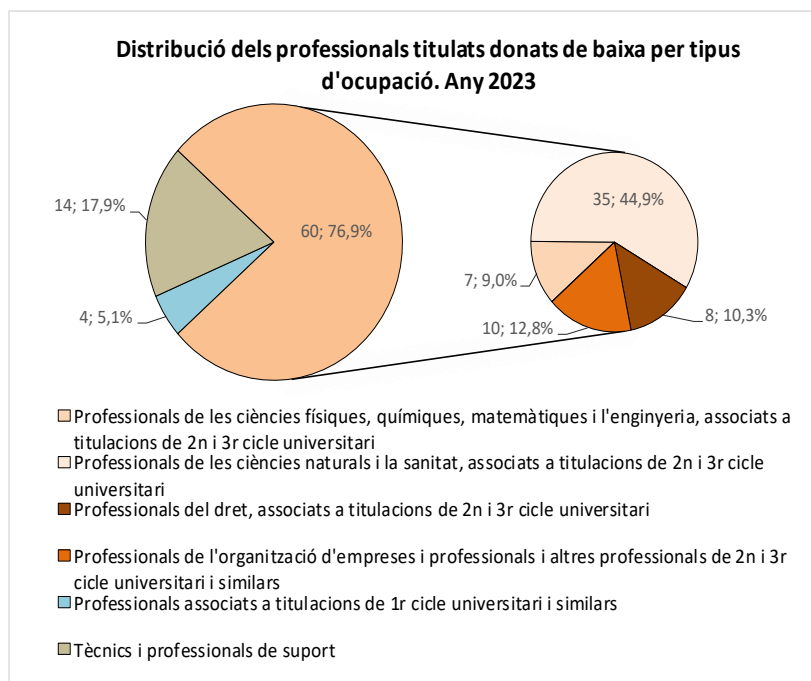
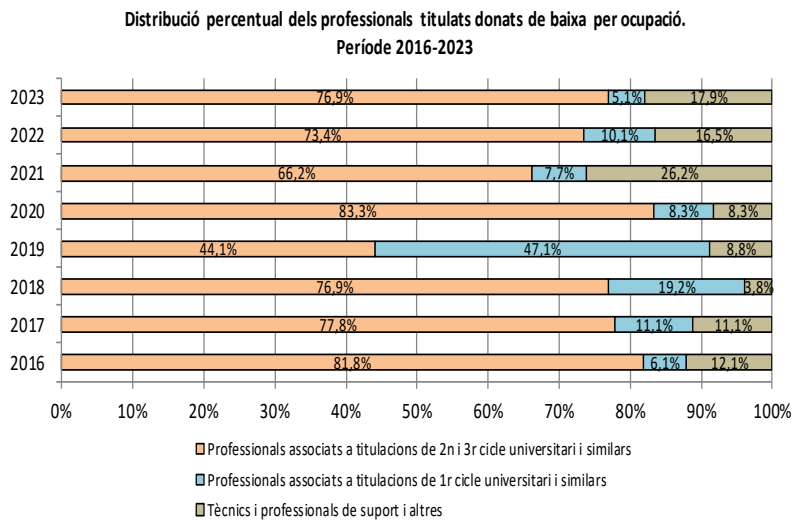
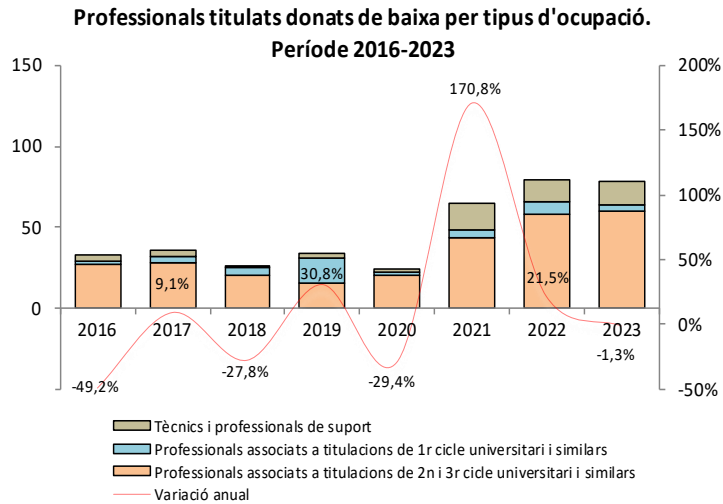
3.3. Per tipus d'ocupació

De les 78 professions donades de baixa l'any 2023, 60 van correspondre al grup de professionals associats a titulacions de segon i tercer cicle universitari i similars, dels quals 35 van ser professionals relacionats amb les ciències naturals i la sanitat, i van suposar 10 baixes més que les registrades l'any anterior. Tot seguit hi ha el grup de tècnics i professionals de suport, i el grup de professionals associats a titulacions de primer cicle universitari i similars, amb 14 i 4 professionals donats de baixa, respectivament, durant l'any 2023.

Taula 13. Baixes registrades per tipus d'ocupació. Període 2016-2023

PT donats de baixa per tipus d'ocupació	2016	2017	2018	2019	2020	2021	2022	2023	Variació 2023/2022	Variació 2023/2016
Professionals associats a titulacions de 2n i 3r cicle universitari i similars	27	28	20	15	20	43	58	60	3,4%	122,2%
Ciències físiques, químiques, matemàtiques i l'enginyeria	3	2	1	0	0	4	17	7	-58,8%	133,3%
Ciències naturals i la sanitat	23	21	16	15	20	25	25	35	40,0%	52,2%
Dret	0	2	1	0	0	4	1	8	700,0%	-
Organització d'empreses i professionals de les ciències socials i humanes, associats a titulacions de 2n i 3r cicle universitari	1	3	2	0	0	10	15	10	-33,3%	900,0%
Professionals associats a titulacions de 1r cicle universitari i similars	2	4	5	16	2	5	8	4	-50,0%	100,0%
Ciències físiques, químiques, matemàtiques, l'enginyeria i similars	0	0	0	0	0	0	1	2	100,0%	-
Ciències naturals i la sanitat, llevat dels òptics, els fisioterapeutes i similars i altres titulacions de 1r cicle universitari	2	4	5	16	2	5	7	2	-71,4%	0,0%
Tècnics i professionals de suport	4	4	1	3	2	17	13	14	7,7%	250,0%
Ciències naturals i en sanitat	4	4	1	2	2	16	12	14	16,7%	250,0%
Ciències físiques, químiques i enginyeria i altres tècnics i professionals de suport	0	0	0	1	0	1	1	0	-100,0%	-
Total	33	36	26	34	24	65	79	78	-1,3%	136,4%

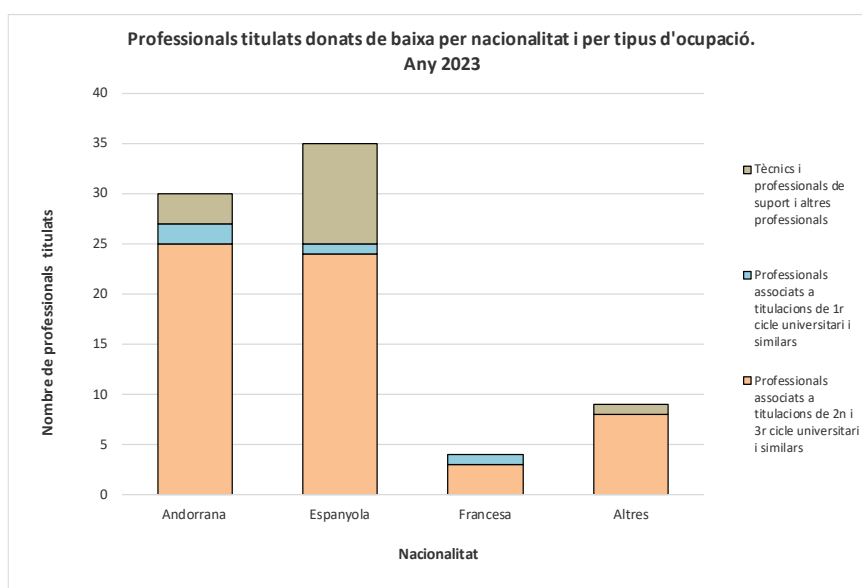
Font: Ministeri de Justícia i Interior.



Taula 14. Baixes registrades per nacionalitat i per tipus d'ocupació. Any 2023

PT donats de baixa per tipus d'ocupació	Nacionalitat				Total baixes
	Andorrana	Espanyola	Francesa	Altres	
Professionals associats a titulacions de 2n i 3r cicle universitari i similars	25	24	3	8	60
Professionals associats a titulacions de 1r cicle universitari i similars	2	1	1	0	4
Tècnics i professionals de suport i altres professionals	3	10	0	1	14
Total baixes	30	35	4	9	78

Font: Ministeri de Justícia i Interior.



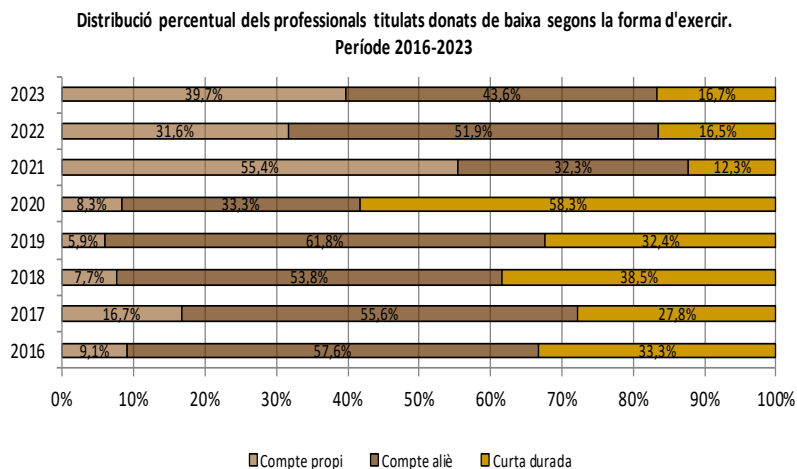
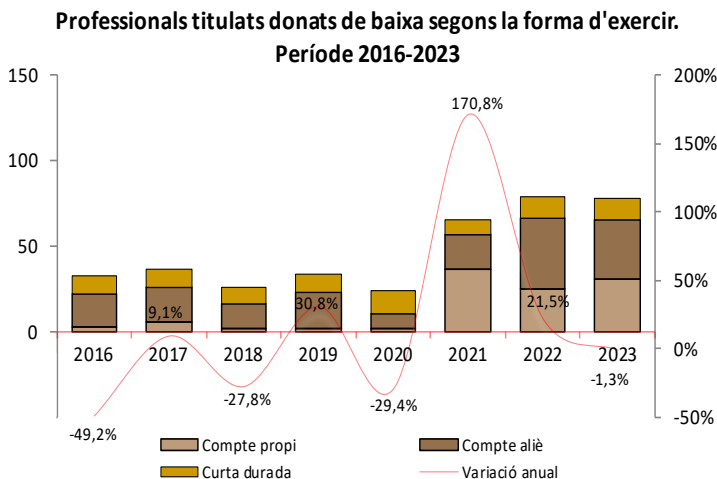
3.4. Per forma d'exercir

En relació amb el tipus d'exercici de la professió titulada sol·licitada, l'any 2023, el 43,6% del total (34 baixes) va ser per compte aliè, la qual cosa va significar una variació interanual del -17,1% (-7 baixes) en comparació amb l'any anterior.

Taula 15. Baixes registrades segons la forma d'exercir. Període 2016-2023

PT donats de baixa per forma d'exercir	2016	2017	2018	2019	2020	2021	2022	2023	Variació 2023/2022	Variació 2023/2016
Compte propi	3	6	2	2	2	36	25	31	24,0%	933,3%
Compte aliè	19	20	14	21	8	21	41	34	-17,1%	78,9%
Curta durada	11	10	10	11	14	8	13	13	0,0%	18,2%
Total	33	36	26	34	24	65	79	78	-1,3%	136,4%

Font: Ministeri de Justícia i Interior.



4. Creació neta. Període 2016-2023

Es calcula com la diferència entre les autoritzacions i les baixes durant el període de referència dels professionals titulats.

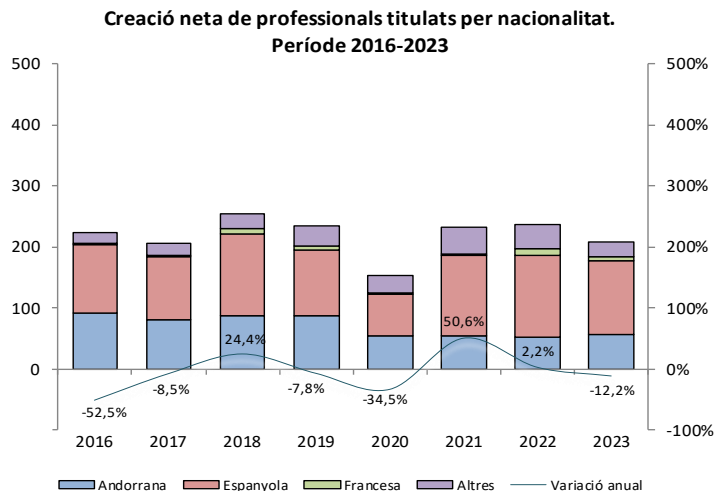
4.1. Per nacionalitat

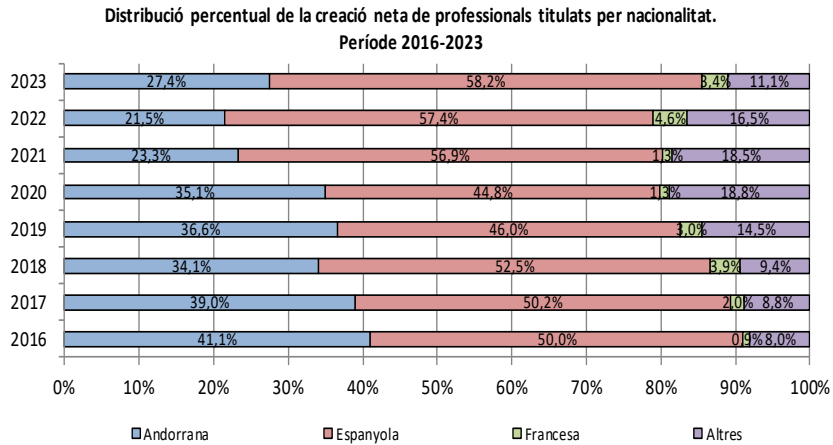
Durant l'any 2023, la creació neta de professionals titulats va ser positiva degut a les 286 autoritzacions que es van dur a terme i les 78 baixes, una diferència de +208, fet que va significar una variació interanual negativa del -12,2% (-29 professionals titulats). Destaca la nacionalitat espanyola amb una creació neta de +121.

Taula 16. Creació neta per nacionalitat. Període 2016-2023

Creació neta de PT per nacionalitat	2016	2017	2018	2019	2020	2021	2022	2023	Variació 2023/2022	Variació 2023/2016
Andorrana	92	80	87	86	54	54	51	57	11,8%	-38,0%
Espanyola	112	103	134	108	69	132	136	121	-11,0%	8,0%
Francesa	2	4	10	7	2	3	11	7	-36,4%	250,0%
Altres	18	18	24	34	29	43	39	23	-41,0%	27,8%
Total	224	205	255	235	154	232	237	208	-12,2%	-7,1%

Font: Ministeri de Justícia i Interior.





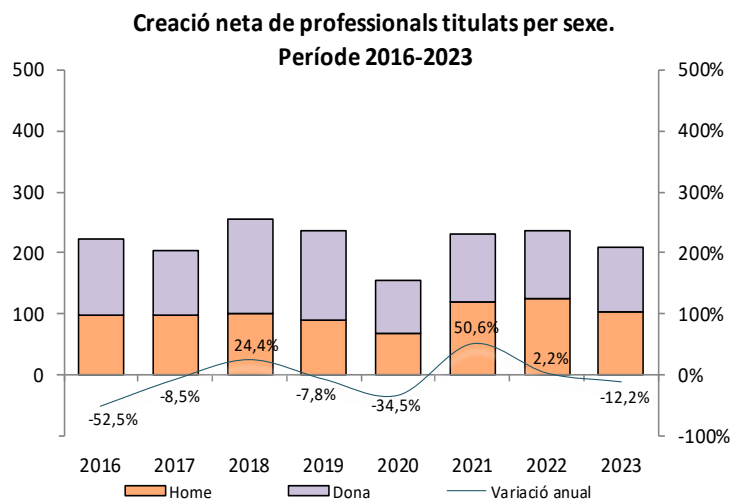
4.2. Per sexe

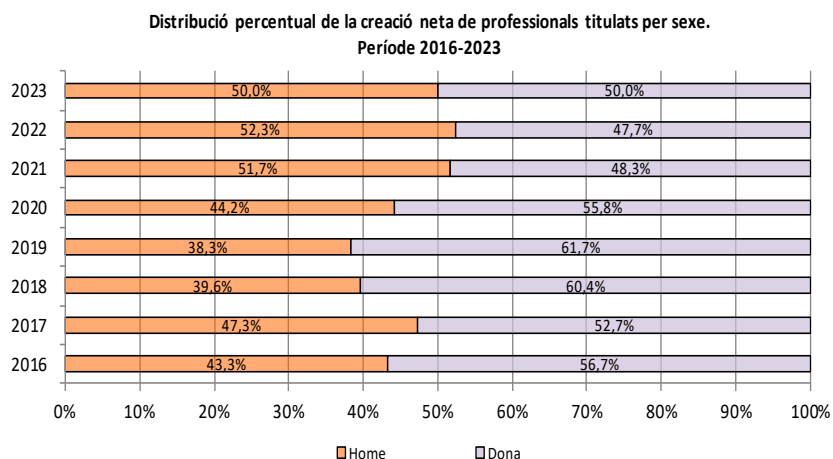
Pel que fa a la creació neta de professionals titulats segons el sexe, tant els homes com les dones van tenir un saldo positiu de +104. Referent als homes, aquesta xifra va representar una variació interanual negativa del -16,1% (-20 professionals titulats) i referent a les dones, va representar una variació interanual negativa del -8,0% (-9 professionals titulats).

Taula 17. Creació neta per sexe. Període 2016-2023

Creació neta per sexe	2016	2017	2018	2019	2020	2021	2022	2023	Variació 2023/2022	Variació 2023/2016
Home	97	97	101	90	68	120	124	104	-16,1%	7,2%
Dona	127	108	154	145	86	112	113	104	-8,0%	-18,1%
Total	224	205	255	235	154	232	237	208	-12,2%	-7,1%

Font: Ministeri de Justícia i Interior.





4.3. Per tipus d'ocupació

Com es pot veure a la taula 18, tots els grups presenten un saldo positiu en creació neta.

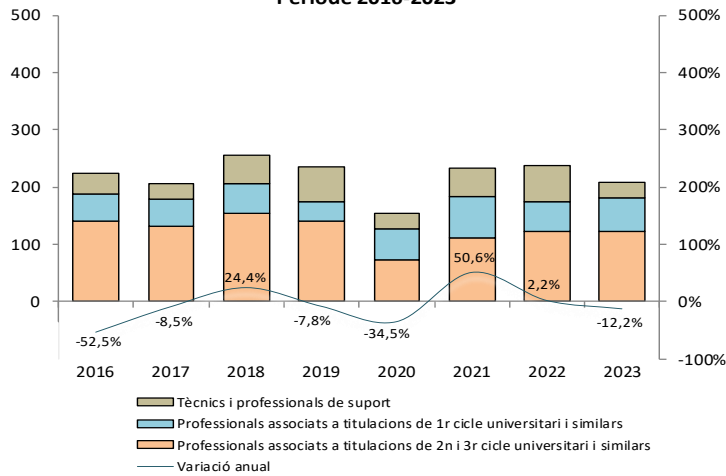
En aquest sentit, el grup que va tenir el valor més elevat en creació neta, durant el 2023, va ser el grup de professionals associats a titulacions de segon i tercer cicle universitari, amb +122 professionals, la mateixa xifra que l'any anterior.

Taula 18. Creació neta per tipus d'ocupació. Període 2016-2023

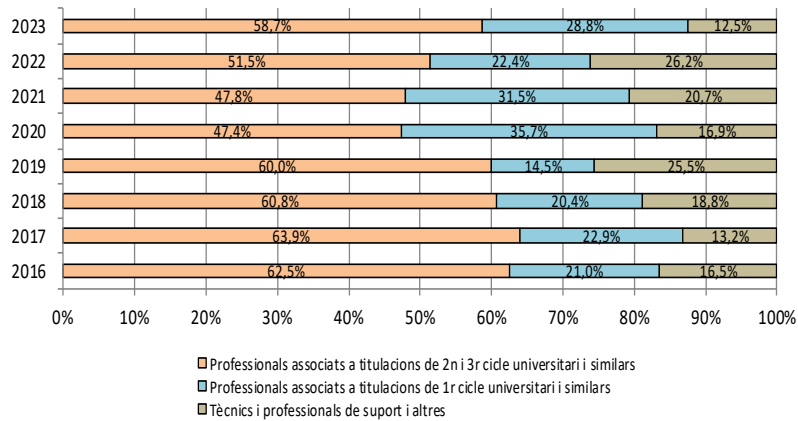
Creació neta per tipus d'ocupació	2016	2017	2018	2019	2020	2021	2022	2023	Variació 2023/2022	Variació 2023/2016
Professionals associats a titulacions de 2n i 3r cicle universitari i similars	140	131	155	141	73	111	122	122	0,0%	-12,9%
Ciències físiques, químiques, matemàtiques i l'enginyeria	29	27	33	20	15	22	13	26	100,0%	-10,3%
Ciències naturals i la sanitat	53	58	72	70	35	56	62	56	-9,7%	5,7%
Dret	20	11	11	9	9	9	17	4	-76,5%	-80,0%
Organització d'empreses i professionals de les ciències socials i humanes, associats a titulacions de 2n i 3r cicle universitari	38	35	39	42	14	24	30	36	20,0%	-5,3%
Professionals associats a titulacions de 1r cicle universitari i similars	47	47	52	34	55	73	53	60	13,2%	27,7%
Ciències físiques, químiques, matemàtiques, l'enginyeria i similars	13	20	10	12	18	34	26	32	23,1%	146,2%
Ciències naturals i la sanitat, llevat dels òptics, els fisioterapeutes i similars i altres titulacions de 1r cicle universitari	34	27	42	22	37	39	27	28	3,7%	-17,6%
Tècnics i professionals de suport	37	27	48	60	26	48	62	26	-58,1%	-29,7%
Ciències naturals i en sanitat	36	27	46	56	22	45	59	21	-64,4%	-41,7%
Ciències físiques, químiques i enginyeria i altres tècnics i professionals de suport	1	0	2	4	4	3	3	5	66,7%	400,0%
Total	224	205	255	235	154	232	237	208	-12,2%	-7,1%

Font: Ministeri de Justícia i Interior.

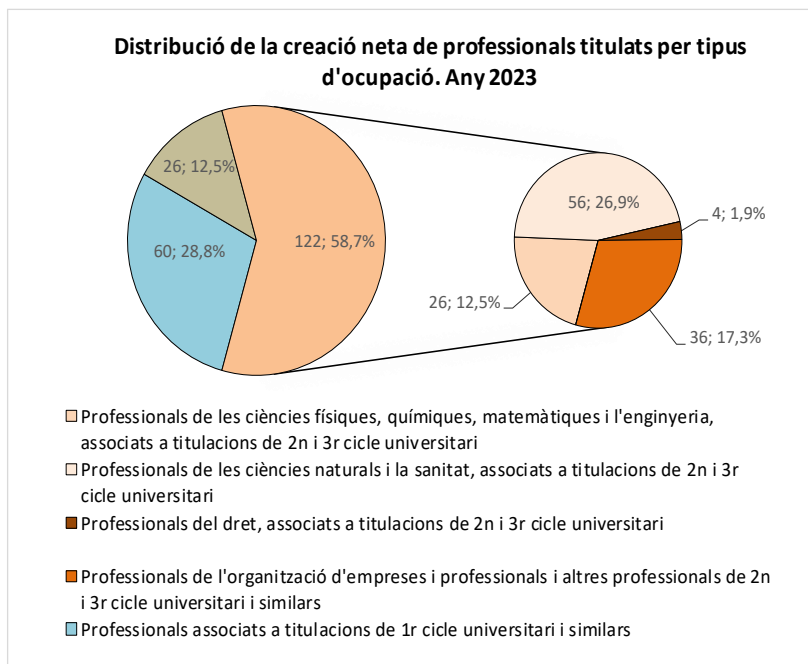
**Creació neta de professionals titulats per tipus d'ocupació.
Període 2016-2023**



**Distribució percentual de la creació neta de professionals titulats per ocupació.
Període 2016-2023**



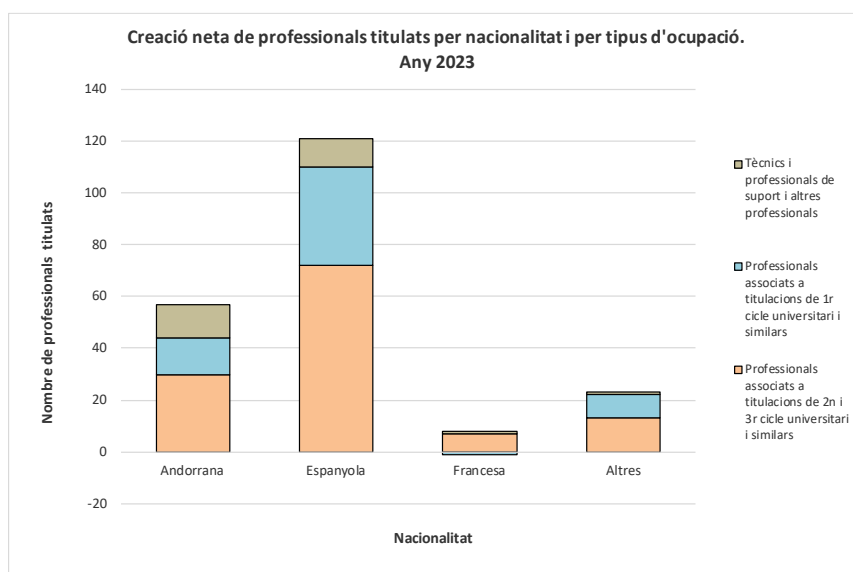
Distribució de la creació neta de professionals titulats per tipus d'ocupació. Any 2023



Taula 19. Creació neta per nacionalitat i per tipus d'ocupació. Any 2023

Creació neta per tipus d'ocupació	Nacionalitat				Total
	Andorrana	Espanyola	Francesa	Altres	
Professionals associats a titulacions de 2n i 3r cicle universitari i similars	30	72	7	13	122
Professionals associats a titulacions de 1r cicle universitari i similars	14	38	-1	9	60
Tècnics i professionals de suport i altres professionals	13	11	1	1	26
Total	57	121	7	23	208

Font: Ministeri de Justícia i Interior.



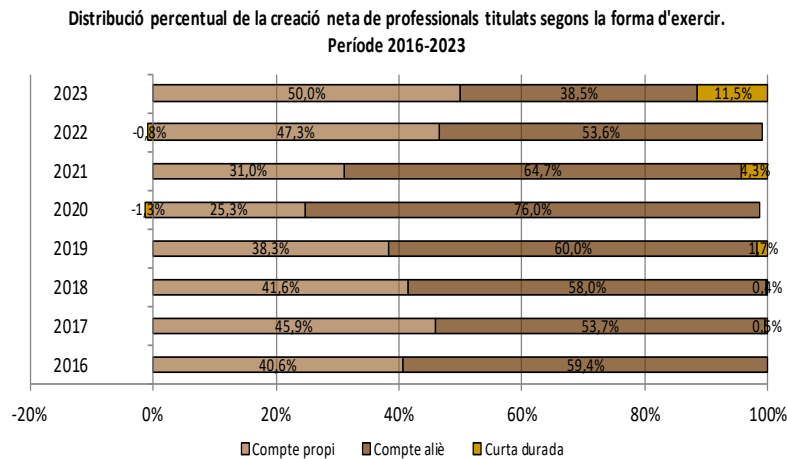
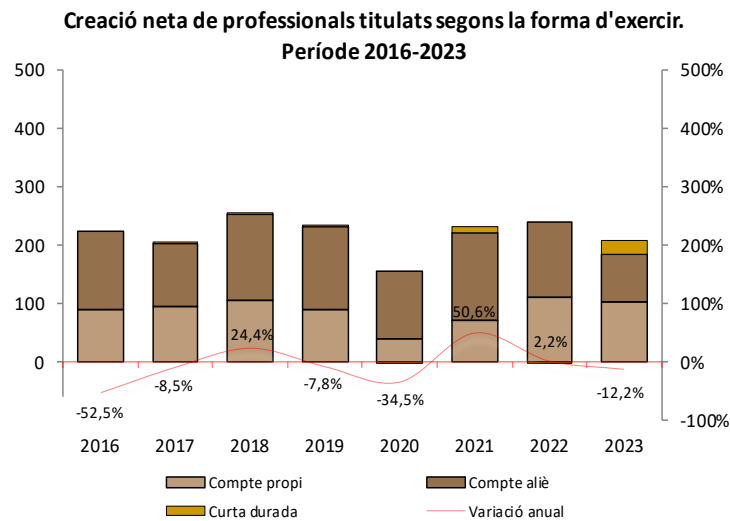
4.4. Per forma d'exercir

En relació amb el tipus d'exercici i pel que fa als professionals que van exercir per compte propi, la creació neta va ser de +104, seguits dels professionals que exercien per compte aliè amb +80. Cal destacar que, a diferència de l'any anterior, els professionals que van exercir per curta durada van presentar una creació neta positiva de +24.

Taula 20. Creació neta segons la forma d'exercir. Any 2023

Creació neta per forma d'exercir	2016	2017	2018	2019	2020	2021	2022	2023	Variació 2023/2022	Variació 2023/2016
Compte propi	91	94	106	90	39	72	112	104	-7,1%	14,3%
Compte aliè	133	110	148	141	117	150	127	80	-37,0%	-39,8%
Curta durada	0	1	1	4	-2	10	-2	24	1300,0%	-
Total	224	205	255	235	154	232	237	208	-12,2%	-7,1%

Font: Ministeri de Justícia i Interior.



5. Nota metodològica

- **Font:**

Dades generades a partir del Registre de Professionals Titulats, Col·legis i Associacions Professionals del Govern d'Andorra, el qual registra la inscripció de les persones físiques que sol·liciten l'autorització d'exercici d'una professió titulada d'acord amb el que estableix la Llei 6/2008, del 15 de maig, d'exercici de professions liberals i de col·legis i associacions professionals, i el Decret del 13-08-2014 d'aprovació del Reglament del Registre de Professionals Titulats, Col·legis i Associacions Professionals (BOPA núm. 49, 20-8-2014).

Les estadístiques i els recomptes corresponents s'elaboren a partir de la informació anual que proporciona el Registre de Professionals Titulats, Col·legis i Associacions Professionals sobre les autoritzacions concedides (i baixes registrades) de professions titulades.

- **Programa estadístic:**

D'acord amb les previsions de la Llei del Pla d'estadística 2022-2025 i el seu desplegament en el Programa estadístic per a l'any 2023, aquest informe dona resposta a l'activitat estadística:

- **A103 Estadística del Registre de Professionals Titulats, Col·legis i Associacions Professionals**

- **Definicions:**

Professió titulada: són professions titulades les que es caracteritzen per aplicar coneixements i tècniques propis d'una ciència o una branca del saber, per a l'exercici de les quals, per la pròpia naturalesa o per exigència legal, cal estar en possessió d'un títol oficial d'estudis acadèmics especialitzats reconegut al Principat d'Andorra.

Exercici professional: l'exercici professional es descriu com la prestació al públic, normalment remunerada, dels serveis propis d'una activitat o professió. La dita prestació es pot dur a terme per compte propi o per compte aliè, tant en l'àmbit públic com en el sector privat.

Tipus d'ocupació: es defineixen els àmbits ocupacionals seguint la Classificació nacional d'ocupacions del Principat d'Andorra (CNO). Aquesta classificació utilitza una estructura que

facilita l'agrupació dels treballs i la descripció de les ocupacions d'una manera coherent i uniforme.

Professionals titulats inscrits: quan s'analitza el nombre de professionals titulats en un moment donat (dades acumulades), les dades es refereixen al 31 de desembre de cada any del període de referència. En aquest apartat, es tenen en compte les professions titulades que s'han inscrit en el Registre de Professionals Titulats, Col·legis i Associacions Professionals, i que no s'han donat de baixa.

Autoritzacions concedides: en aquest apartat es tenen en compte totes les persones que sol·liciten exercir una activitat professional titulada i que s'inscriuen en el Registre de Professionals Titulats, Col·legis i Associacions Professionals. La referència que s'utilitza per determinar el nombre d'autoritzacions concedides és la data d'autorització per exercir com a professionals titulats. Es compten les autoritzacions per a cada any del període de referència.

Baixes registrades: en aquest apartat es registren totes les sol·licituds per exercir una activitat professional titulada que s'han donat de baixa del Registre de Professionals Titulats, Col·legis i Associacions Professionals. La referència que s'utilitza per determinar el nombre de baixes registrades és la data de baixa com a professional titulat. Es compten les baixes per a cada any del període de referència.

- **Citació:**

Per a qualsevol utilització de la informació continguda en aquesta nota de premsa gràcies de citar "Dades del Departament d'Estadística per a la Nota de Premsa ref. NP-A103_20240328".

- **Contactes:**

Per estar informat en qualsevol moment de les noves publicacions us podeu inscriure a la nostra "Alerta informativa" a la nostra web. També hi podeu trobar l'històric de les notes de premsa d'aquest tema: <http://www.estadistica.ad>. Amb l'objectiu de maximitzar la difusió de la informació estadística d'Andorra, les Notes de Premsa del Departament d'Estadística es podran seguir també per [X](#) (antic TWITTER).

6. Dates de les properes publicacions previstes

Nota de Premsa "A103. Estadística del Registre de Professionals Titulats, Col·legis i Associacions Professionals. Resultats Any 2024": *primer trimestre del 2025*