



NOTA DE PREMSA

A019. Estadístiques del moviment laboral registrat al Servei d'Ocupació. Febrer del 2024

Data de publicació: dijous, 21/03/2024

www.estadistica.ad

Resum

Les dades mensuals del Servei d'Ocupació, comptabilitzades l'últim dia del mes de febrer del 2024, són les següents:

- El nombre global de demandants en recerca a final de mes és de 326 persones, amb una variació respecte al mes anterior del +3,2% (316 persones) i un 17,5% inferior al mateix mes de l'any anterior (395 persones).
- El nombre de demandants en millora a final de mes és de 241 (246 el mes anterior), fet que representa una variació mensual del -2,0% i una variació del -19,1% respecte al febrer de l'any 2023 (298 persones).
- El nombre de demandants de serveis a final de mes és de 71. D'aquests, no hi ha cap demandant en situació de baixa mèdica superior a 6 mesos i tots són demandants de serveis en situació d'ocupació. La variació respecte al mes anterior és d'un +2,9% en el cas dels demandants de serveis en situació d'ocupació, mentre que pels demandants en situació de baixa mèdica és nul·la.
- El nombre total de llocs de treball oferts a final de mes és de 1.704 (2.350 el mes anterior), equivalent a una variació mensual del -27,5% i una variació del +51,2% respecte al febrer de l'any 2023 (1.127 ofertes de treball).
- El nombre de persones beneficiàries de la prestació econòmica per desocupació involuntària decretada per Govern és de 21, amb una variació del +16,7% respecte al mes anterior (18 persones) i un -4,5% respecte al febrer de l'any passat (22 persones).
- Aquest mes s'han fet 16 contractacions mitjançant el Servei d'Ocupació, però no n'hi ha hagut cap mitjançant els programes de treball temporal.
- Del total de persones inscrites al Servei d'Ocupació, n'hi ha 62 que van trobar feina pels seus propis mitjans.

Índex

1	Indicadors resum del mes de febrer del 2024	3
2	Evolució històrica (dades originals)	9
3	Evolució històrica (dades ajustades)	10
4	Gràfics.....	11
5	Demandants d'alta i llocs de treball actius a fi de mes.....	13
6	Característiques de les persones beneficiàries de la prestació econòmica per desocupació involuntària	17
7	Evolució del nombre de treballadors en els programes del Servei d'Ocupació	18
8	Nota metodològica	19
9	Dates de les properes publicacions previstes	21

1 Indicadors resum del mes de febrer del 2024

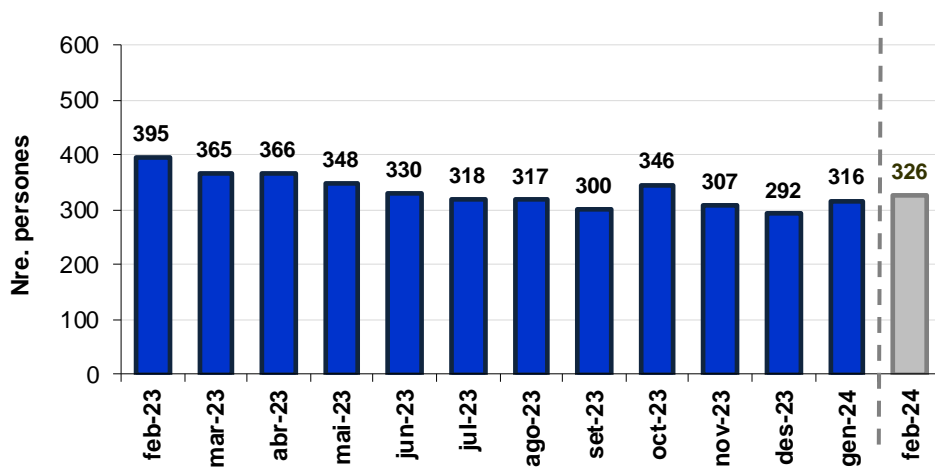
Resum global		Mes actual	Mes anterior	Any anterior
Altes a final de mes	Demandants en recerca	326	316 3,2%	395 -17,5%
	Demandants en millora	241	246 -2,0%	298 -19,1%
	Demandants de serveis en situació d'ocupació	71	69 2,9%	77 -7,8%
	Demandants de serveis en baixa mèdica superior a 6 mesos			3 -100,0%
	Llocs de treball oferts (*)	1.704	2.350 -27,5%	1.127 51,2%
Inscripcions del mes	Demandants en recerca	82	105 -21,9%	92 -10,9%
	Demandants en millora	45	38 18,4%	39 15,4%
	Demandants de serveis en situació d'ocupació			
	Demandants de serveis en baixa mèdica superior a 6 mesos		1 -100,0%	
	Llocs de treball nous	308	286 7,7%	237 30,0%
Contractacions i baixes	Contractacions via el Servei d'Ocupació	16	15 6,7%	25 -36,0%
	Contractacions via els programes de treball temporal			6 -100,0%
	Contractacions via Programa empresa inclusiva			
	Ha trobat feina pels seus propis mitjans	62	67 -7,5%	74 -16,2%
	Baixes per control CASS	34	32 6,3%	35 -2,9%
Persones beneficiàries de la prestació econòmica per desocupació involuntària decretada per Govern		21	18 16,7%	22 -4,5%

Nota: Inclou els programes de foment de la contractació per donar resposta a la situació causada per l'emergència sanitària del SARS-CoV-2 mitjançant el sector públic i privat i el programa del foment de joves actius.

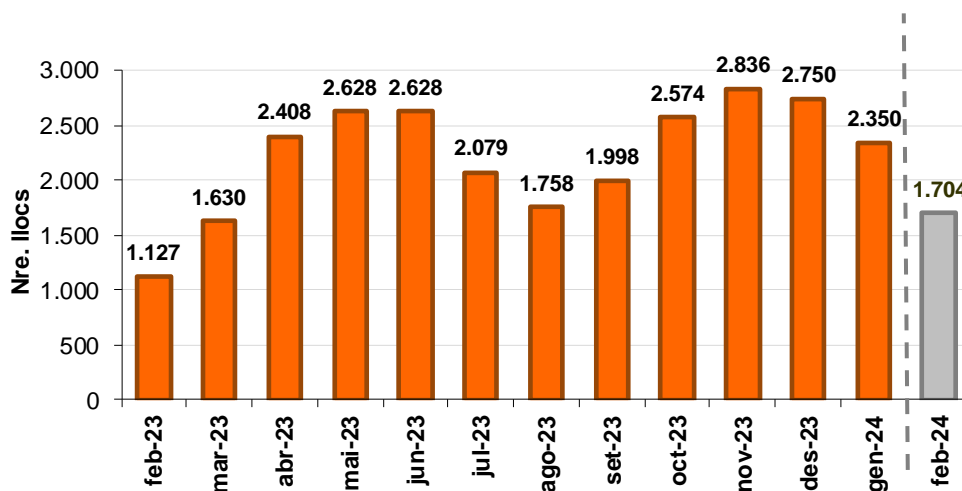
() Llocs de treball oferts inclou també llocs de treball provinents del Programa de foment de la contractació mitjançant el sector públic i les entitats d'iniciativa social i el sector privat.*

Els beneficiaris de la prestació d'atur del mes són en base als registres del Departament de Benestar.

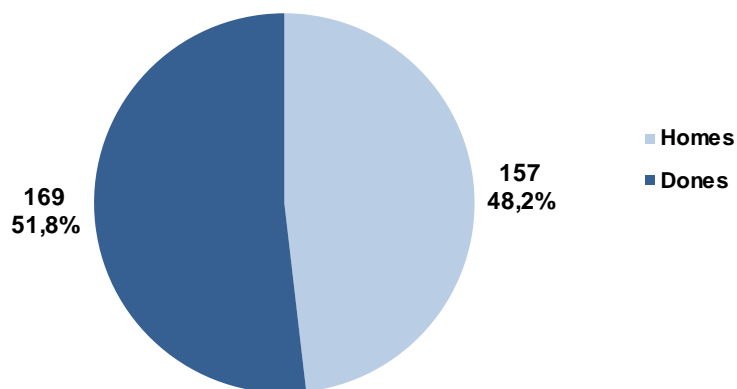
Demandants en recerca inscrits a final de mes



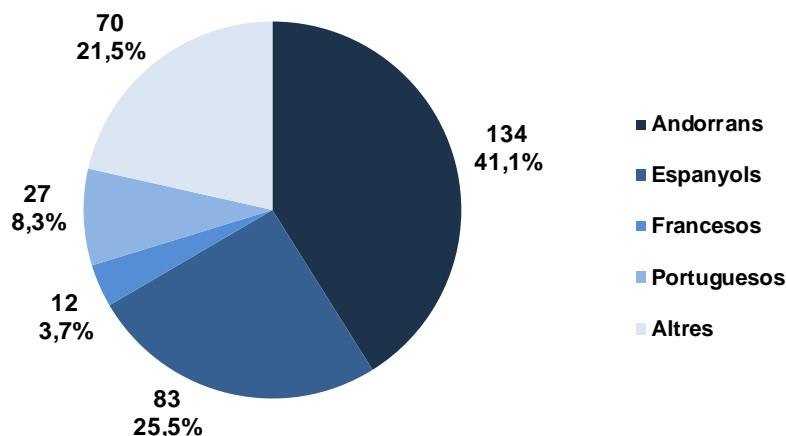
Llocs de treball oferts a final de mes



Demandants en recerca per sexe



Demandants en recerca per nacionalitat

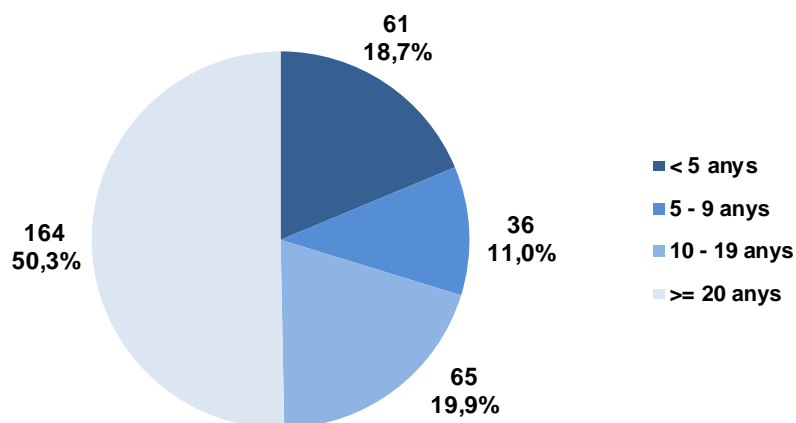


Altres nacionalitats desglossades

Argentina	11
Ucraïnesa	11
Italiana	8
Colombiana	7
Brasilera	6
Altres*	27
Total	70

* La categoria "Altres", conté aquelles nacionalitats amb menys de 6 observacions.

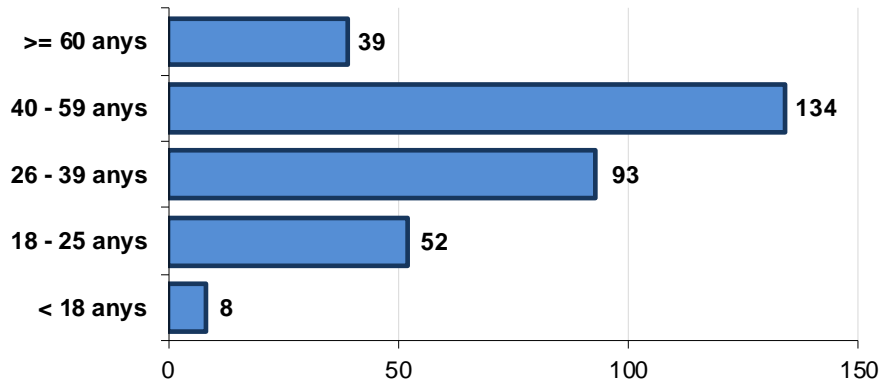
Demandants en recerca per temps de residència



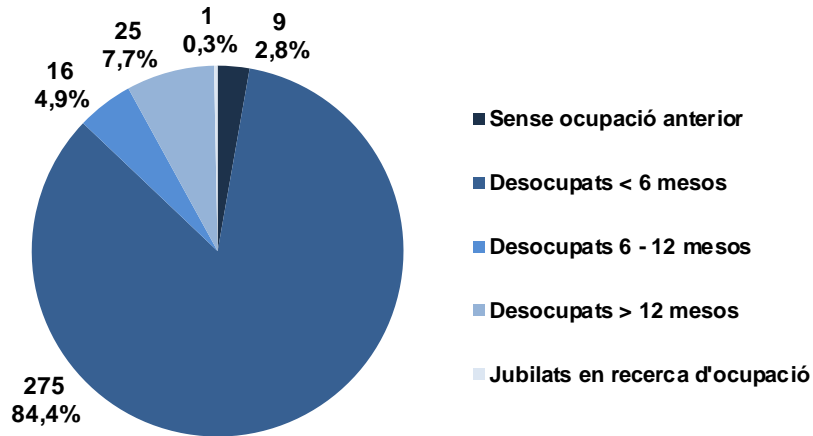
Temps de residència menor a 5 anys desglossat

Menys d'1 any	21
Entre 1 i 2 anys	20
Entre 2 i 3 anys	10
Entre 3 i 4 anys	5
Entre 4 i 5 anys	5
TOTAL	61

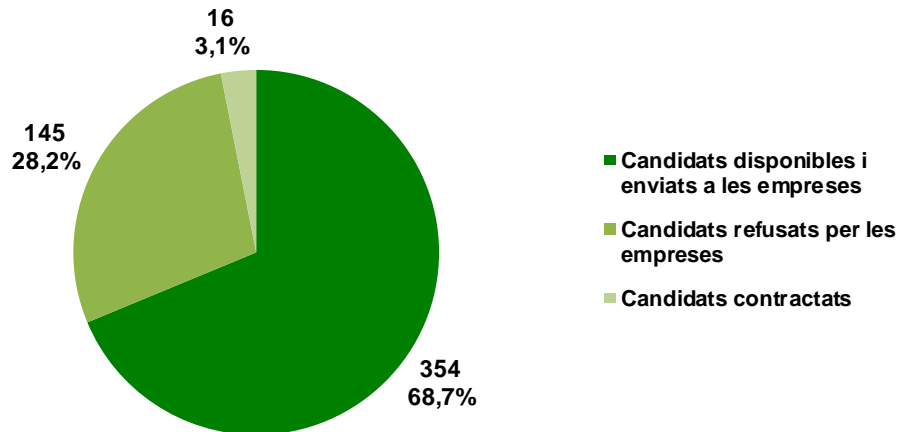
Demandants en recerca per edat

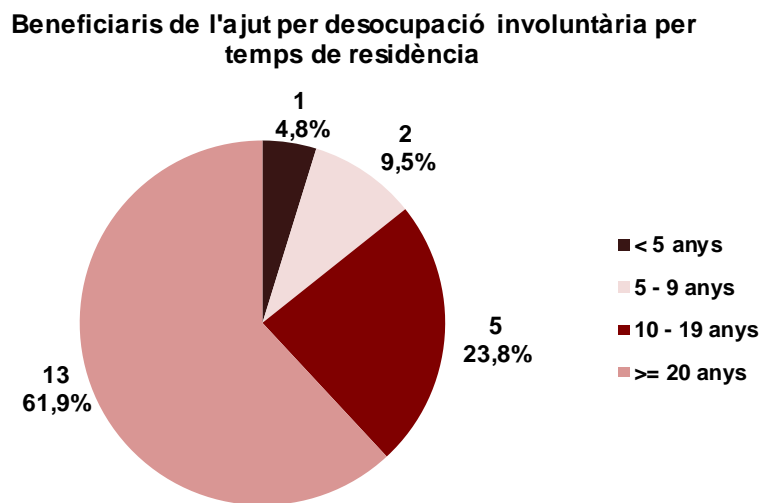
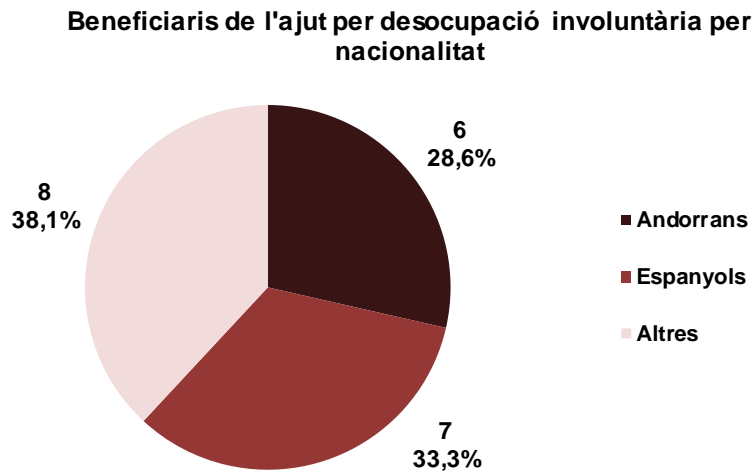
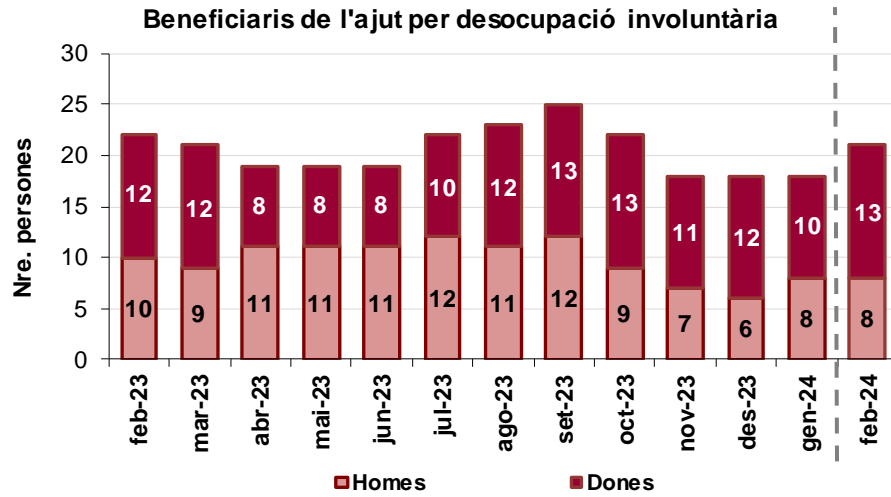


Demandants en recerca per situació laboral

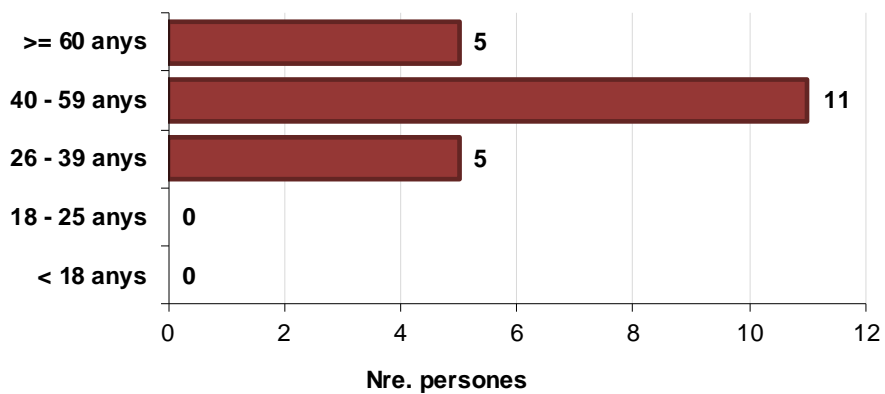


Resultats de les intermediacions





Beneficiaris de l'ajut per desocupació involuntària per edat



2 Evolució històrica (dades originals)

El nombre global de demandants en recerca a final de mes és de 326 persones, amb una variació respecte al mes anterior del +3,2%, mentre que és un 17,5% menor que el mateix mes de l'any anterior (395 persones).

El nombre de demandants en millora a final de mes és de 241 persones, amb una variació respecte al mes anterior del -2,0% i una variació del -19,1% respecte al mateix mes de l'any anterior.

El nombre total de demandants de serveis és de 71 persones. D'aquests, no hi ha cap demandant de serveis en situació de baixa mèdica superior a 6 mesos, i tots són demandants de serveis en situació d'ocupació. La variació respecte al mes anterior és d'un +2,9% en el cas dels demandants de serveis en situació d'ocupació, mentre que pels demandants en situació de baixa mèdica és nul·la.

Pel que fa al nombre total de llocs de treball oferts, és de 1.704, amb una variació mensual del -27,5%. Respecte al mateix mes de l'any anterior, la variació del nombre de llocs de treball oferts és d'un +51,2%.

Quant als demandants d'alta a final de mes, se n'ha calculat la mitjana. Durant els darrers 12 mesos hi ha una mitjana de 328 demandants en recerca i 254 en millora, el que equival a unes variacions respecte al període anterior del -18,4% pel que fa als demandants en recerca i del -24,4% pels de millora. La mitjana mensual de llocs de treball oferts durant els darrers 12 mesos és de 2.279. En aquest sentit, hi ha un augment percentual respecte al mateix període anterior del 44,2%.

Demandants d'alta a final de mes (dades mensuals) (variacions mensuals)	gen-23	feb-23	Variació absoluta	Variació	gen-24	feb-24	Variació absoluta	Variació
Demandants en recerca	409	395	-14	-3,4%	316	326	10	3,2%
Demandants en millora	299	298	-1	-0,3%	246	241	-5	-2,0%
Demandants de serveis en situació d'ocupació	76	77	1	1,3%	69	71	2	2,9%
Demandants de serveis en baixa mèdica superior a 6 mesos	4	3	-1	-25,0%				
Llocs de treball oferts ¹	1.238	1.127	-111	-9,0%	2.350	1.704	-646	-27,5%

¹ Llocs de treball oferts també inclou llocs de treball provinents dels programes de foment de la contractació mitjançant el sector públic i privat.

Demandants d'alta a final de mes (dades mensuals) (variacions interanuals)	feb-23	feb-24	Variació absoluta	Variació
Demandants en recerca	395	326	-69	-17,5%
Demandants en millora	298	241	-57	-19,1%
Demandants de serveis en situació d'ocupació	77	71	-6	-7,8%
Demandants de serveis en baixa mèdica superior a 6 mesos	3	0	-3	-100,0%
Llocs de treball oferts ¹	1.127	1.704	577	51,2%

¹ Llocs de treball oferts també inclou llocs de treball provinents dels programes de foment de la contractació mitjançant el sector públic i privat.

Demandants d'alta a final de mes (mitjana mensual)	mar 2022 - feb 2023	mar 2023 - feb 2024	Variació absoluta	Variació
Demandants en recerca	401	328	-74	-18,4%
Demandants en millora	337	254	-82	-24,4%
Demandants de serveis en situació d'ocupació	68	78	9	13,5%
Demandants de serveis en baixa mèdica superior a 6 mesos	2	2		
Llocs de treball oferts ¹	1.581	2.279	698	44,2%

¹ Llocs de treball oferts també inclou llocs de treball provinents dels programes de foment de la contractació mitjançant el sector públic i privat.

3 Evolució històrica (dades ajustades)

Quant a les dades mensuals ajustades dels demandants d'alta a final de mes, un cop eliminades les variacions causades pels efectes del calendari i del període de l'any en què ens trobem, es constata pels demandants en recerca una evolució de la tendència a la baixa en els darrers cinc mesos, situant-se en un -4,0%. Els demandants en millora presenten una tendència a l'alça, tot i que negativa, en els darrers dos mesos, i se situa en un -1,8%. Els llocs de treball oferts presenten una tendència a la baixa en els darrers tres mesos i se situa en un -3,8%.

Demandants d'alta a final de mes (dades ajustades) (variacions mensuals)	set-23	oct-23	nov-23	des-23	gen-24	feb-24
Demandants en recerca	-0,4%	-1,7%	-2,5%	-2,9%	-3,5%	-4,0%
Demandants en millora	1,4%	-0,8%	-2,4%	-2,8%	-2,5%	-1,8%
Llocs de treball oferts ¹	-1,3%	-0,2%	0,4%	-0,3%	-2,0%	-3,8%

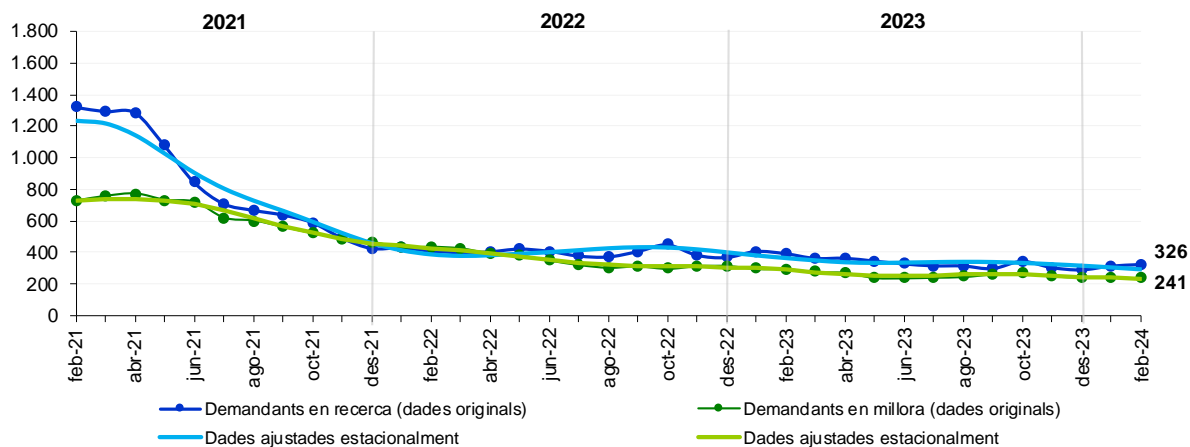
¹ Llocs de treball oferts també inclou llocs de treball provinents dels programes de foment de la contractació del sector públic i privat.

Nota: les dades ajustades donen una visió complementària de l'evolució mensual de les dades, sense la influència dels festius, ponts o altres efectes estacionals i de calendari. Les sèries ajustades estacionalment s'han calculat utilitzant una metodologia harmonitzada. Vegeu la nota metodològica al final.

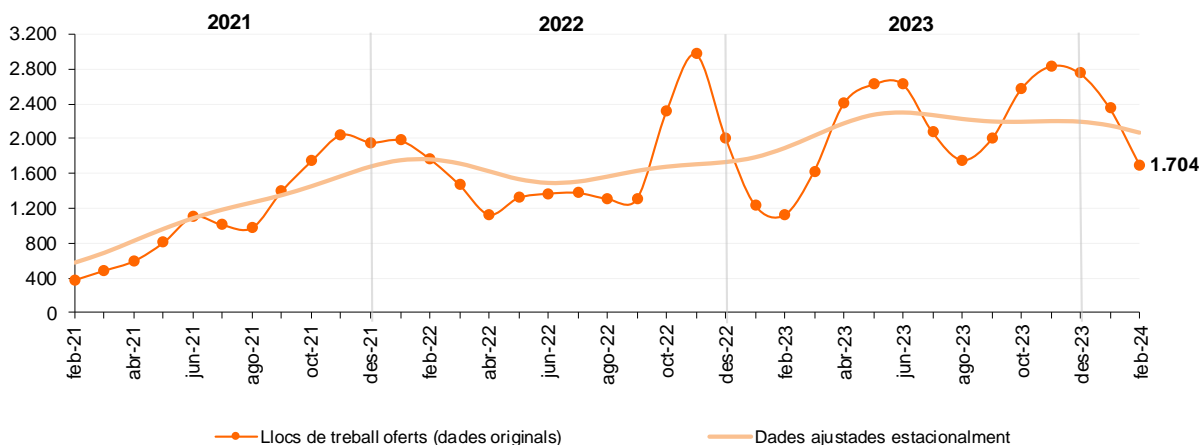
Nota: la línia de la sèrie desestacionalitzada mostra una tendència negativa - encara que la dada bruta mostri un augment considerable - degut a que la desestacionalització de sèries temporals precisament el que fa és eliminar comportaments puntuals en dites sèries. En el moment en què la sèrie original (dades brutes) mostri un comportament diferent de forma sostinguda en el temps, la línia de la tendència canviarà de forma més pronunciada.

4 Gràfics

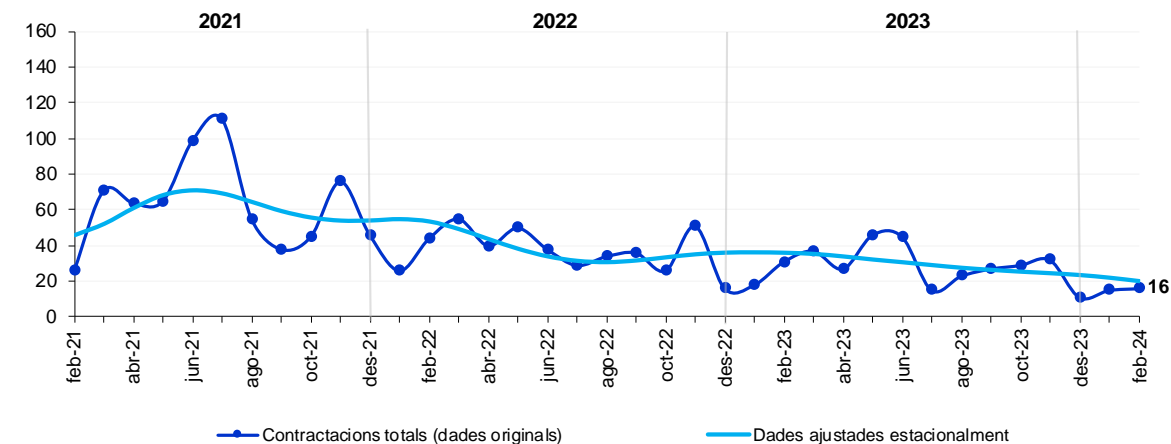
Demandants d'alta a final de mes



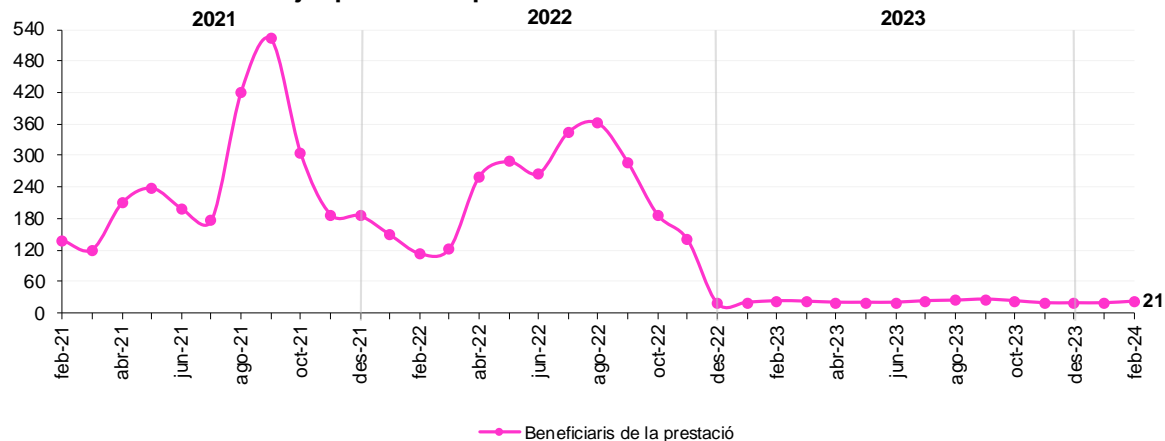
Llocs de treball oferts a final de mes



Contractacions mensuals totals



Beneficiaris totals de l'ajut per desocupació involuntària



5 Demandants d'alta i llocs de treball actius a fi de mes

L'últim dia del mes de febrer hi havia al Registre del Servei d'Ocupació:

- 326 demandants en recerca d'un lloc de treball: un 28,2% són "Empleats administratius", un 19,0% són "Tècnics i professionals de suport" i un 16,9% són "Treballadors de serveis, restauració, protecció i venedors" i "Treballadors no qualificats".
- 241 persones en demanda d'una millora laboral: un 35,3% són "Empleats administratius", un 17,0% són "Tècnics i professionals de suport" i un 12,9% són "Tècnics i professionals científics".
- Al mateix temps, es van registrar 1.704 ofertes de llocs de treball: un 37,1% per a "Artesans i treballadors qualificats de les indústries i la construcció", un 21,4% per a "Treballadors no qualificats" i un 20,4% per a "Treballadors de serveis, restauració, protecció i venedors".

Gran grup CNO		Demandants		Llocs de treball oferts			
		Recerca de lloc de treball	Millora de situació laboral				
1	Personal directiu	5	1,5%	8	3,3%	7	0,4%
2	Tècnics i professionals científics	32	9,8%	31	12,9%	58	3,4%
3	Tècnics i professionals de suport	62	19,0%	41	17,0%	109	6,4%
4	Empleats administratius	92	28,2%	85	35,3%	99	5,8%
5	Treballadors de serveis, restauració, protecció i venedors	55	16,9%	30	12,4%	347	20,4%
6	Treballadors qualificats en activitats agrícoles i pesqueres	2	0,6%				
7	Artesans i treballadors qualificats de les indústries i la construcció	13	4,0%	10	4,1%	633	37,1%
8	Operadors d'instal·lacions i maquinària, i muntadors	9	2,8%	5	2,1%	87	5,1%
9	Treballadors no qualificats	55	16,9%	27	11,2%	364	21,4%
Total		326	100%	241	100%	1.704	100%

Nota: s'hi inclouen els demandants sense grup de CNO disponible.

A019. Estadístiques del moviment laboral registrat al Servei d'Ocupació. Febrer del 2024

La majoria dels demandants d'alta al Servei d'Ocupació que estan en recerca de treball (el 84,4%) fa menys de 6 mesos que estan desocupats.

El 55,6% dels que estan en millora de situació laboral tenen un contracte temporal (s'hi inclouen els contractes discontinus o de temporada).

Demandants en recerca segons la situació laboral

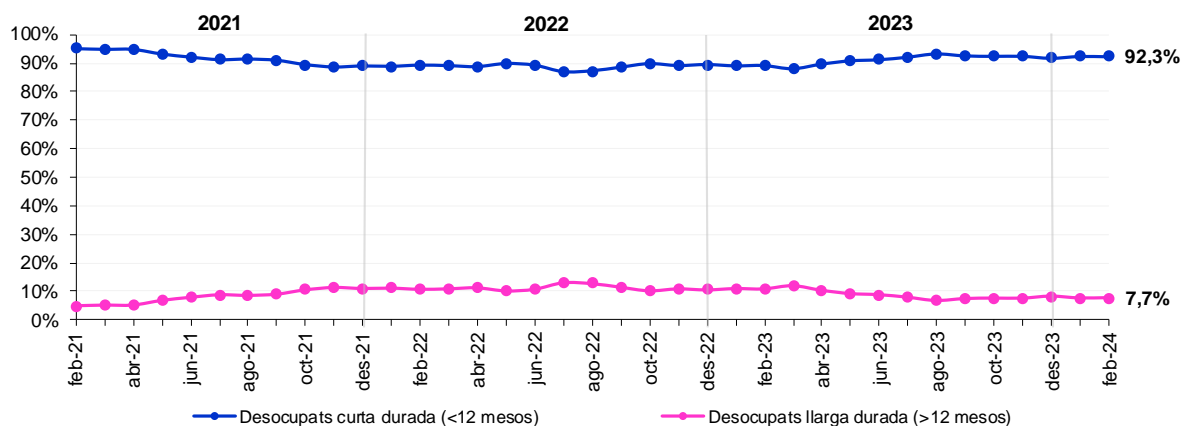
Sense ocupació anterior	9	2,8%
Desocupats menys de 6 mesos	275	84,4%
Desocupats de 6 a 12 mesos	16	4,9%
Desocupats més de 12 mesos	25	7,7%
Jubilats en recerca d'ocupació	1	0,3%
Total	326	100%

Demandants en millora segons la situació laboral

Amb contracte fix	100	41,5%
Amb contracte discontinu o temporada	2	0,8%
Amb contracte temporal	132	54,8%
Treballador autònom	7	2,9%
En negoci familiar sense relació laboral		
Altres no desocupats		
Total	241	100%

Del total de desocupats en recerca, la gran majoria (92,3%) són desocupats de curta durada, mentre que el 7,7% restant són desocupats de llarga durada.

Desocupats en recerca d'alta a final de mes per temps



A019. Estadístiques del moviment laboral registrat al Servei d'Ocupació. Febrer del 2024

Per nacionalitat i temps de residència, el grup més nombrós són els espanyols amb 10 anys o més de residència, que representen el 25,5% del total, seguits dels d'altres nacionalitats amb menys de 5 anys de residència (un 18,2% del total), dels espanyols amb menys de 5 anys de residència, que representen el 10,9%, i dels d'altres nacionalitats amb 10 anys o més de residència, que representen el 10,4% del total.

Demandants en recerca per nacionalitat i temps de residència

Nacionalitat	Temps de residència								Total	
	Menys de 5 anys		De 5 a 9 anys		De 10 a 19 anys		De 20 anys o més			
Espanyola	21		13		20		29		83	
	25,3%	10,9%	15,7%	6,8%	24,1%	10,4%	34,9%	15,1%	100%	43,2%
Francesa	3		2		1		6		12	
	25,0%	1,6%	16,7%	1,0%	8,3%	0,5%	50,0%	3,1%	100%	6,3%
Portuguesa	2		6		8		11		27	
	7,4%	1,0%	22,2%	3,1%	29,6%	4,2%	40,7%	5,7%	100%	14,1%
Altres	35		15		19		1		70	
	50,0%	18,2%	21,4%	7,8%	27,1%	9,9%	1,4%	0,5%	100%	36,5%
Total	61		36		48		47		192	
	31,8%	31,8%	18,8%	18,8%	25,0%	25,0%	24,5%	24,5%	100%	100%

Nota: Els andorrans, degut a que no tenen temps de residència, no s'inclouen en la taula.

La següent taula inclou el temps d'inscripció acumulat sobre els 12 últims mesos de cada persona, i no únicament la durada de l'alta vigent. De la mateixa manera, es computen les intermediacions fetes durant els 12 últims mesos.

En els darrers 12 mesos, 51 persones, és a dir, el 15,6%, no van tenir cap intermediació. El 84,4% restant dels inscrits van tenir intermediació almenys una vegada. S'observa com els desocupats que han estat inscrits més temps tenen més probabilitat d'intermediació. El 62,7% dels que mai n'han tingut són inscrits que acumulen menys de tres mesos. Al contrari, dels que van correspondre almenys a una oferta de treball, el 39,3% eren desocupats que feia entre 3 i 12 mesos que estaven inscrits al Servei d'Ocupació.

Temps que fa que els demandants en recerca estan inscrits al Servei d'Ocupació

Temps d'inscripció	Mai intermediats durant els 12 mesos		Intermediats durant els 12 mesos		Total	
1) Menys d'1 mes	14	27,5%	36	13,1%	50	15,3%
2) D'1 a 2 mesos	15	29,4%	29	10,5%	44	13,5%
3) De 2 a 3 mesos	3	5,9%	29	10,5%	32	9,8%
4) De 3 a 6 mesos	13	25,5%	56	20,4%	69	21,2%
5) De 6 a 12 mesos	2	3,9%	52	18,9%	54	16,6%
6) Més de 12 mesos	4	7,8%	73	26,5%	77	23,6%
Total general	51	100%	275	100%	326	100%

A019. Estadístiques del moviment laboral registrat al Servei d'Ocupació. Febrer del 2024

El detall per tram d'edat mostra que les persones demandants en recerca d'un lloc de treball es concentren principalment en el tram de 40 a 59 anys (41,1%). De la mateixa manera, les persones demandants de millora de la situació laboral es concentren principalment en el tram de 40 a 59 anys (42,7%).

Demandants d'alta per trams d'edat

Tram d'edat	Demandants					
	Recerca de lloc de treball		Millora de situació laboral		Total	
1) Menys de 18 anys	8	2,5%	3	1,2%	11	1,9%
2) De 18 a 25 anys	52	16,0%	43	17,8%	95	16,8%
3) De 26 a 39 anys	93	28,5%	73	30,3%	166	29,3%
4) De 40 a 59 anys	134	41,1%	103	42,7%	237	41,8%
5) De 60 anys o més	39	12,0%	19	7,9%	58	10,2%
Total	326	100%	241	100%	567	100%

La quantitat de dones en recerca de lloc de treball (51,8%) és lleugerament major que la dels homes (48,2%). La majoria dels demandants en millora (58,9%) són dones.

Demandants d'alta per sexe

Sexe	Demandants					
	Recerca de lloc de treball		Millora de situació laboral		Total	
Homes	157	48,2%	99	41,1%	256	45,1%
Dones	169	51,8%	142	58,9%	311	54,9%
Total	326	100%	241	100%	567	100%

Aquest mes de febrer la majoria de demandants en recerca són de nacionalitat andorrana (41,1%) i de nacionalitat espanyola (25,5%). Així mateix, la majoria de demandants en millora són andorrans (38,6%) i espanyols (27,8%), seguit dels d'altres nacionalitats (26,1%), portuguesos (5,8%) i, per acabar, francesos (1,7%).

Demandants d'alta per nacionalitat

Nacionalitat	Demandants					
	Recerca de lloc de treball		Millora de situació laboral		Total	
Andorrana	134	41,1%	93	38,6%	227	40,0%
Espanyola	83	25,5%	67	27,8%	150	26,5%
Francesa	12	3,7%	4	1,7%	16	2,8%
Portuguesa	27	8,3%	14	5,8%	41	7,2%
Altres	70	21,5%	63	26,1%	133	23,5%
Total	326	100%	241	100%	567	100%

6 Característiques de les persones beneficiàries de la prestació econòmica per desocupació involuntària

Segons les dades del Departament de Benestar en l'últim dia del mes de febrer, 21 persones eren beneficiàries de prestacions econòmiques per desocupació involuntària. Un 52,4% se situen en el tram de 40 a 59 anys.

Beneficiaris d'alta per tram d'edat

Tram d'edat	Beneficiaris de la prestació	
1) Menys de 18 anys		
2) De 18 a 25 anys		
3) De 26 a 39 anys	5	23,8%
4) De 40 a 59 anys	11	52,4%
5) De 60 anys o més	5	23,8%
Total	21	100%

La majoria són dones, un 61,9%.

Beneficiaris d'alta per sexe

Sexe	Beneficiaris de la prestació	
Home	8	38,1%
Dona	13	61,9%
Total	21	100%

Per nacionalitat, un 61,9% són andorrans o espanyols.

Beneficiaris d'alta per nacionalitat

Nacionalitat	Beneficiaris de la prestació	
Andorrana	6	28,6%
Espanyola	7	33,3%
Francesa	1	4,8%
Portuguesa	2	9,5%
Altres	5	23,8%
Total	21	100%

Quant al temps de residència, un 80,0% dels beneficiaris de l'ajut fa 10 o més anys que viuen a Andorra.

Beneficiaris d'alta per temps de residència*

Temps de residència	Beneficiaris de la prestació	
1) Menys de 5 anys	1	6,7%
2) De 5 a 9 anys	2	13,3%
3) De 10 a 19 anys	5	33,3%
4) De 20 anys o més	7	46,7%
Total	15	100%

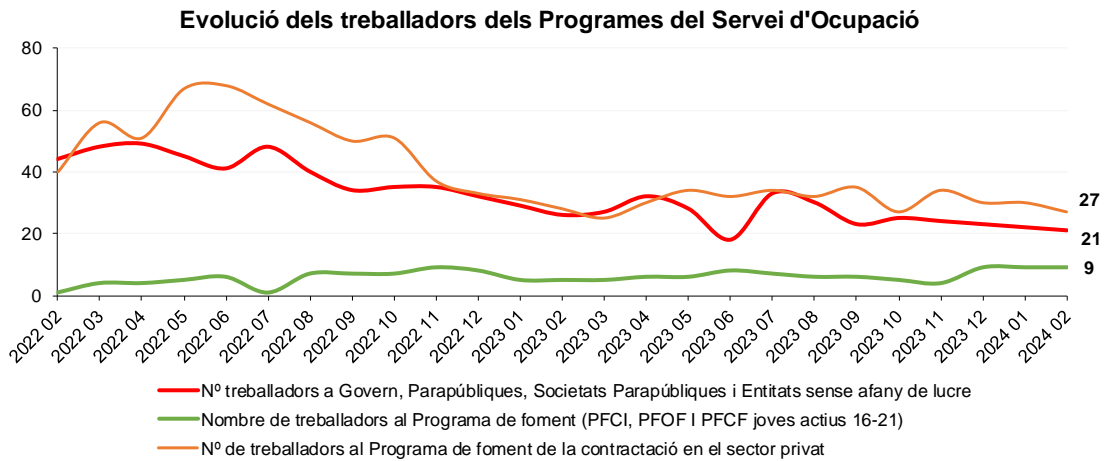
Nota: No s'inclouen les persones de nacionalitat andorrana, ja que no tenen temps de residència.

7 Evolució del nombre de treballadors en els programes del Servei d'Ocupació

El nombre de treballadors contractats pel Govern, les Parapúbliques, els Comuns, les Societats Parapúbliques i les Entitats sense afany de lucre per aquest mes de febrer del 2024 són 21 treballadors contractats.

Quant al Programa de foment de la contractació en el sector privat, aquest mes de febrer hi ha 27 persones contractades, mentre que hi ha 9 persones contractades al Programa de foment (PFCI, PFOF i PFCF joves actius 16-21).

Cal tenir present que les dades aquí recollides es comptabilitzen a partir del moment en què la persona ha estat donada d'alta a la CASS; per aquest motiu, poden no coincidir amb el nombre de contractacions que s'extreuen a través del Servei d'Ocupació, perquè aquestes contractacions es comptabilitzen quan la resolució ha estat aprovada (la qual cosa no significa que la persona hagi començat a treballar).



8 Nota metodològica

- **Citació.** Per a qualsevol utilització de la informació continguda en aquesta nota de premsa demanem de citar *Dades del Servei d'Ocupació, tractades pel Departament d'Estadística en la Nota de Premsa ref. NP_A019_20240318*.
- **Font.** Les dades presentades en aquesta nota de premsa provenen del Registre del Servei d'Ocupació. Representen els demandants d'alta i els llocs de treball oferts comptabilitzats l'últim dia del mes de referència, així com l'activitat que hi ha hagut al Servei d'Ocupació en el mes de referència. Estan disponibles en la nostra web: <http://www.estadistica.ad> en l'apartat Estadístiques i Dades/Treball/Estadístiques del Servei d'Ocupació.
- **Nota:** D'acord amb les previsions de la Llei del Pla d'estadística 2022-2025 i el seu desplegament en el Programa estadístic per a l'any 2024, aquest informe dona resposta a l'activitat estadística:

- A019: Estadístiques del moviment laboral registrat al Servei d'Ocupació

- **Metodologia.**

Càlcul de les sèries mensuals ajustades estacionalment: a partir del mes de desembre del 2010, i per tal d'adaptar-se als formats i les metodologies de càlcul amb estàndards internacionals, el Departament d'Estadística aplica la desestacionalització de totes les sèries mensuals basada en la metodologia X12 ARIMA de l'Eurostat i del US Census Bureau. Aquesta metodologia permet estimar la sèrie ajustada de l'efecte del calendari i efectes estacionals per poder comparar les dades mensuals amb mesos d'anys anteriors (per exemple, no s'haurien de comparar les dades originals d'un mes de maig amb Setmana Santa amb el mateix mes de maig sense Setmana Santa, o no serien comparables les xifres d'un mes amb cinc caps de setmana i les xifres del mateix mes d'un altre any amb quatre caps de setmana).

Els valors resultants són estimacions provisionals, subjectes als ajustaments en funció de l'evolució dels nous valors mensuals de la sèrie. Per a més detall de la informació es pot consultar la nota metodològica al lloc web, <https://bit.ly/3addfLD>

- **Referències metodològiques.**

Eurostat:

L'Eurostat (en anglès: Statistical Office of the European Communities) és l'oficina estadística de la Comissió Europea, que produeix dades sobre la Unió Europea (UE) i promou l'harmonització dels mètodes estadístics dels estats membres.

<https://joinup.ec.europa.eu/software/demetraplus/description>

US Census Bureau:

L'Oficina del Cens dels Estats Units (de l'anglès: United States Census Bureau) forma part del Departament de Comerç dels Estats Units. És l'organisme governamental que s'encarrega principalment dels censos de població als Estats Units, amb l'objectiu de proporcionar dades sobre població i economia. <http://www.census.gov>

- **Definicions.**

- **Demandant d'ocupació en recerca:** persona inscrita al Servei d'Ocupació a la recerca de feina i que procedeix d'una situació d'inactivitat o de pèrdua d'un treball anterior.
- **Demandant d'ocupació en millora:** persona que en el moment d'inscriure la seva demanda de treball al Servei d'Ocupació es troba ocupada i formula la demanda amb la finalitat de trobar una oferta més adequada als seus interessos.
- **Demandant de serveis en situació d'ocupació:** persona ocupada que rep el suport del Servei d'Ocupació en funció de les seves necessitats.
- **Demandant de serveis en situació de baixa mèdica superior a 6 mesos:** persona en situació d'incapacitat temporal superior a 6 mesos que acredita un estat de salut compatible amb el seguiment de programes de qualificació professional o similars.
- **Contractacions:** correspon a les persones contractades gràcies al Servei d'Ocupació durant el mes de referència.
- **Contractacions mitjançant el Programa de millora de l'ocupabilitat mitjançant el sector públic:** correspon a les persones contractades gràcies al Servei d'Ocupació durant el mes de referència mitjançant el Programa de millora de l'ocupabilitat mitjançant el sector públic, que contribueix a donar un servei en benefici de la col·lectivitat dels treballadors desocupats inscrits al Servei d'Ocupació.
- **Contractacions mitjançant el PFCI:** correspon a les persones contractades gràcies al Servei d'Ocupació durant el mes de referència mitjançant el Programa de foment de la contractació indefinida en el sector privat.
- **Contractacions mitjançant el PFOF:** correspon a les persones contractades gràcies al Servei d'Ocupació durant el mes de referència mitjançant el Programa de foment de l'ocupació i la formació en el sector privat.
- **Contractacions mitjançant el PFCF per a joves:** correspon a les persones contractades gràcies al Servei d'Ocupació durant el mes de referència mitjançant el Programa de foment de la contractació i la formació pràctica en el si de l'empresa dels joves actius de 16 a 21 anys.
- **Contractacions mitjançant el programa de foment de la contractació en el sector privat per donar resposta a la situació d'emergència sanitària del SARS-CoV-2:** correspon a les persones contractades gràcies al Servei d'Ocupació durant el mes de referència mitjançant el Programa de foment de la contractació per donar resposta a la situació causada per l'emergència sanitària del SARS-CoV-2, mitjançant el sector privat.
- **Contractacions mitjançant el Programa d'empresa inclusiva:** el Govern impulsa la creació d'una xarxa d'empreses compromeses amb la inclusió laboral de persones amb discapacitat. Aquestes empreses tenen un interès ferm a reservar llocs de treball per tal que puguin ocupar-los les persones amb discapacitat, que es rubrica mitjançant un conveni amb el Servei d'Ocupació.
- **Llocs de treball oferts:** ofertes de llocs de treball inscrites a la base de dades del Servei d'Ocupació per tota persona física o jurídica que disposi d'un o més llocs de treball vacants i vulgui contractar personal.
- **Demandants i llocs de treball actius a final de mes:** demandants i llocs de treball d'alta al Registre del Servei d'Ocupació comptabilitzats en una data de referència definida com l'últim dia del mes estudiat.
- **Intermediacions / sense intermediació:** es refereix al procés automatitzat d'encreuament de les ofertes i les demandes. El fet d'haver rebut intermediació significa que es va trobar almenys una correspondència positiva entre les característiques d'una oferta i una demanda. Les persones o ofertes sense intermediació no tenen cap correspondència positiva.
- **Disponibilitat:** defineix si la persona està disponible o no per aspirar a la feina oferta.
- **Motiu de no-adequació:** motiu pel qual una persona candidata no correspon al perfil de l'oferta malgrat tenir una intermediació positiva.
- **Motiu de no-contractació:** motiu pel qual una persona candidata no es pot contractar, malgrat adequar-se al perfil d'una oferta.

A019. Estadístiques del moviment laboral registrat al Servei d'Ocupació. Febrer del 2024

- **Temps de residència:** es computa segons la data d'entrada oficial al Principat registrada pel Servei d'Immigració.
- **Beneficiaris de l'ajut per desocupació involuntària:** d'acord amb la definició del BOPA número 61, any 2019, publicat el 10 de juliol del 2019. Es comptabilitzen l'últim dia del mes.
- **Diferència entre els demandants d'alta a final de mes, els demandants actius durant el mes i els demandants actius durant el trimestre.**
 - **Demandants d'alta a fi de mes:** demandants d'alta al Servei d'Ocupació comptabilitzats en una data de referència definida com l'últim dia del mes estudiat. Cada demandant és una persona diferent.
 - **Demandants actius durant el mes:** demandants que han estat actius al Servei d'Ocupació en algun moment del mes tot i que això no significa que a finals del mes continuïn essent actius. Cada demandant és una persona diferent.
 - **Demandants actius durant el trimestre:** demandants que han estat actius al Servei d'Ocupació en algun moment dels darrers tres mesos tot i que això no significa que a finals del trimestre continuïn essent actius. Cada demandant és una persona diferent.
- **Contactes.** Perquè estiguen informats en qualsevol moment de les noves publicacions us podeu inscriure al butlletí d'informació de la nostra web, on també, podeu trobar l'historial de les notes de premsa d'aquest tema: <http://www.estadistica.ad>

Amb l'objectiu de maximitzar la difusió de la informació estadística d'Andorra, les Notes de premsa del Departament d'Estadística es podran seguir també per [Twitter](#) (actualment X).

9 Dates de les properes publicacions previstes

Nota de premsa A019. *Estadístiques del moviment laboral registrat al Servei d'Ocupació.*
Març del 2024: 22 d'abril del 2024