



NOTA DE PREMSA

A119. Estadística de matriculacions de vehicles. Febrer del 2024

Data de publicació: dijous, 07/03/2024

www.estadistica.ad

Resum

Les matriculacions de vehicles durant el mes de febrer han estat 270, el què suposa una variació percentual negativa del 20,8% respecte al mes de febrer de l'any anterior. Aquest mes han tingut variacions positives "Camions i Camionetes" amb un +54,5% i "Motocicletes i Ciclomotors" amb un +10,2%. Per contra, els grups que han tingut variacions negatives són "Altres" amb un -41,7% i "Turismes" amb un -33,9%.

Les matriculacions de vehicles acumulades des del mes de gener fins al febrer han estat 549, fet que equival a una variació percentual del -14,8% respecte al període anterior, en què es van matricular 644 vehicles. Les categories que mostren variacions positives són "Motocicletes i ciclomotors" de +19 unitats (+18,6%) i "Camions i camionetes" de +12 unitats (+30,8%). La resta de categories mostren variacions negatives: "Turismes" de -114 unitats (-23,7%) i "Altres" de -12 unitats (-54,5%).

Les matriculacions de vehicles dels darrers 12 mesos han estat 3.946, fet que equival a una variació percentual del -15,2% respecte al mateix període anterior, en què es van matricular 4.655 vehicles.

Índex

1. Matriculació de vehicles (dades originals)	2
2. Matriculació de vehicles per tipus d'energia (dades originals).....	3
3. Matriculació de vehicles (dades ajustades)	5
4. Gràfics	6
5. Nota metodològica	9
6. Dates de les publicacions previstes	10

A119. Estadística de matriculacions de vehicles. Febrer del 2024

1. Matriculació de vehicles (dades originals)

Les matriculacions de vehicles durant el mes de febrer han estat 270, el què suposa una variació percentual negativa del 20,8% respecte al mes de febrer de l'any anterior. Aquest mes han tingut variacions positives "Camions i Camionetes" amb un +54,5% i "Motocicletes i Ciclomotors" amb un +10,2%. Per contra, els grups que han tingut variacions negatives són "Altres" amb un -41,7% i "Turismes" amb un -33,9%.

Matriculació de vehicles (dades mensuals)	feb-23	feb-24	Variació absoluta	Variació
Turismes	248	164	-84	-33,9%
Motocicletes i Ciclomotors	59	65	6	10,2%
Camions i Camionetes	22	34	12	54,5%
Altres	12	7	-5	-41,7%
Total	341	270	-71	-20,8%

Les matriculacions de vehicles acumulades des del mes de gener fins al febrer del 2024 han estat 549, un -14,8% en comparació al mateix període anterior, en què es van matricular 644 vehicles. Les categories que mostren variacions positives són "Motocicletes i ciclomotors" de +19 unitats (+18,6%) i "Camions i camionetes" de +12 unitats (+30,8%). La resta de categories mostren variacions negatives: "Turismes" de -114 unitats (-23,7%) i "Altres" de -12 unitats (-54,5%).

Matriculació de vehicles (dades acumulades)	gen 2023 a feb 2023	gen 2024 a feb 2024	Variació absoluta	Variació
Turismes	481	367	-114	-23,7%
Motocicletes i Ciclomotors	102	121	19	18,6%
Camions i Camionetes	39	51	12	30,8%
Altres	22	10	-12	-54,5%
Total	644	549	-95	-14,8%

Les matriculacions de vehicles durant els darrers 12 mesos han estat 3.946, el que representa una variació percentual negativa del 15,2% respecte al mateix període anterior, en què es van matricular 4.655 vehicles. En els darrers 12 mesos ha tingut una variació positiva: "Camions i Camionetes" amb un +15,7%. Per contra, els grups que han tingut variacions negatives són "Altres" amb un -45,9%, "Turismes" amb un -19,4% i "Motocicletes i Ciclomotors" amb un -8,8%.

Matriculació de vehicles (dades acumulades)	mar 2022 a feb 2023	mar 2023 a feb 2024	Variació absoluta	Variació
Turismes	3.096	2.494	-602	-19,4%
Motocicletes i Ciclomotors	1.036	945	-91	-8,8%
Camions i Camionetes	364	421	57	15,7%
Altres	159	86	-73	-45,9%
Total	4.655	3.946	-709	-15,2%

2. Matriculació de vehicles per tipus d'energia (dades originals)

Aquest mes, els grups amb variacions negatives que més destaquen són "Gasolina" amb un -20,0% i "Gasoil" amb un -11,1%. Pel que fa als vehicles elèctrics 100%, aquest mes se n'han matriculat 7, 6 menys que el mateix mes de l'any anterior. Quant als vehicles híbrids, en termes globals se n'han matriculat 46, 21 menys que l'any anterior. Per últim, dels vehicles "Sense carburant", aquest mes se n'han matriculat 5, és a dir, 2 més que al mateix mes de l'any anterior.

Matriculació de vehicles (dades mensuals)	feb-23	feb-24	Variació absoluta	Variació
Gasoil	63	56	-7	-11,1%
Gasolina	195	156	-39	-20,0%
Elèctric 100%	13	7	-6	-46,2%
Híbrid gasolina endollable	14	16	2	14,3%
Híbrid gasolina no endollable	37	23	-14	-37,8%
Híbrid gasoil endollable	1	2	1	100,0%
Híbrid gasoil no endollable	15	5	-10	-66,7%
Sense carburant	3	5	2	66,7%
Total	341	270	-71	-20,8%

De gener a febrer del 2024, i en comparació amb el mateix període anterior, cal destacar la disminució de matriculacions en els vehicles de "Gasolina" amb -53 vehicles (-14,3%), dels "Híbrid gasoil no endollable" amb -25 vehicles (-75,8%), dels "Híbrid gasolina no endollable" amb -6 vehicles (-9,5%) i els vehicles de "Gasoil" amb -5 vehicles (-4,6%), mentre que només mostren variacions positives les matriculacions dels "Híbrid gasolina endollable" amb +1 vehicle (+3,1%).

Matriculació de vehicles (dades acumulades)	gen 2023 a feb 2023	gen 2024 a feb 2024	Variació absoluta	Variació
Gasoil	109	104	-5	-4,6%
Gasolina	371	318	-53	-14,3%
Elèctric 100%	24	19	-5	-20,8%
Híbrid gasolina endollable	32	33	1	3,1%
Híbrid gasolina no endollable	63	57	-6	-9,5%
Híbrid gasoil endollable	3	3	0	0,0%
Híbrid gasoil no endollable	33	8	-25	-75,8%
Sense carburant	9	7	-2	-22,2%
Total	644	549	-95	-14,8%

A119. Estadística de matriculacions de vehicles. Febrer del 2024

Durant els darrers 12 mesos, i en comparació amb el mateix període anterior, cal destacar la disminució de matriculacions, en termes absoluts, en els vehicles de "Gasolina" amb -406 vehicles (-15,4%), en els vehicles de "Gasoil" amb -155 vehicles (-17,5%) i en els vehicles "Elèctric 100%" amb -134 vehicles (-47,9%). En la resta de categories s'han matriculat 442 vehicles "Híbrid gasolina no endollable", 210 vehicles "Híbrid gasolina endollable", 101 vehicles "Híbrid gasoil no endollable", 79 vehicles "Sense carburant" i 11 vehicles "Híbrid gasoil endollable".

Matriculació de vehicles (dades acumulades)	mar 2022 a feb 2023	mar 2023 a feb 2024	Variació absoluta	Variació
Gasoil	886	731	-155	-17,5%
Gasolina	2.632	2.226	-406	-15,4%
Elèctric 100%	280	146	-134	-47,9%
Híbrid gasolina endollable	185	210	25	13,5%
Híbrid gasolina no endollable	433	442	9	2,1%
Híbrid gasoil endollable	7	11	4	57,1%
Híbrid gasoil no endollable	129	101	-28	-21,7%
Sense carburant	103	79	-24	-23,3%
Total	4.655	3.946	-709	-15,2%

3. Matriculació de vehicles (dades ajustades)

Pel que fa a les dades mensuals ajustades, un cop eliminades les variacions causades pels efectes del calendari i del període de l'any en què ens trobem, en el total de matriculacions es constata una tendència mensual a la baixa en els darrers quatre mesos, situant-se aquest mes de febrer en un -3,3%.

El grup de "Turismes" mostra una tendència a l'alça, tot i que negativa, en el darrer mes i al mes de febrer se situa en un -1,9%. Quant a "Motocicletes i Ciclomotors", presenta una tendència mensual a la baixa en els darrers cinc mesos i se situa en aquest mes de febrer en un -1,3%. El grup de "Camions i Camionetes" presenta una tendència mensual a l'alça en els darrers tres mesos, situant-se aquest mes de febrer en un +0,5%. Pel que fa al grup d'"Altres", mostra una tendència mensual a l'alça, tot i que negativa, en els darrers dos mesos i se situa en aquest mes de febrer en un -6,5%.

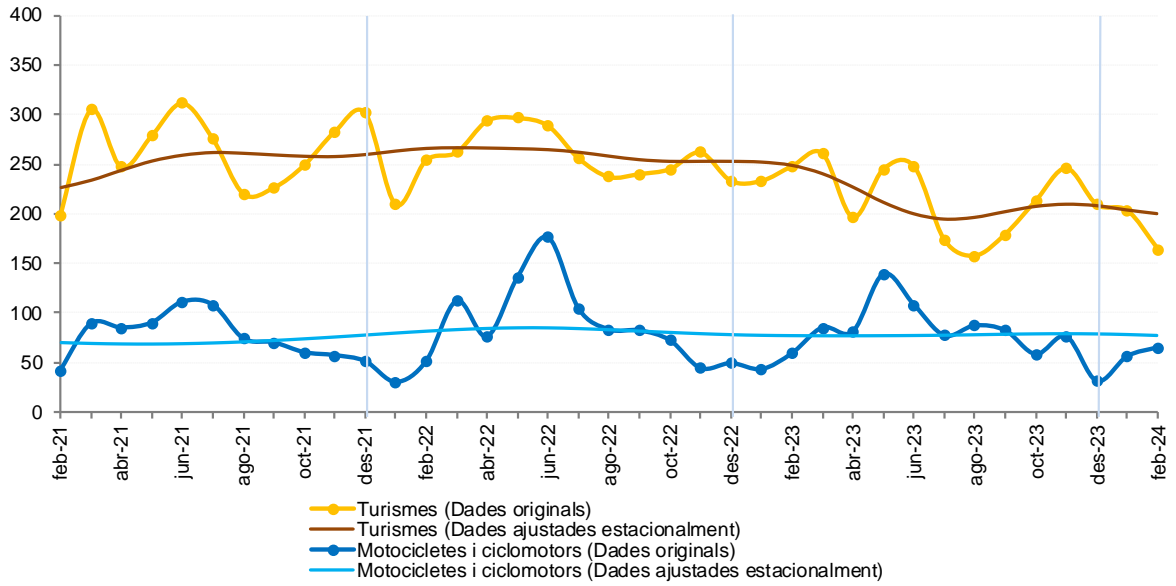
Matriculació de vehicles (dades ajustades) (variacions mensuals)	set-23	oct-23	nov-23	des-23	gen-24	feb-24
Turismes	2,9%	2,7%	1,1%	-0,7%	-2,1%	-1,9%
Motocicletes i Ciclomotors	0,7%	0,5%	0,2%	-0,3%	-0,8%	-1,3%
Camions i Camionetes	-0,2%	-0,5%	-0,6%	-0,4%	0,0%	0,5%
Altres	-6,4%	-7,5%	-8,3%	-8,6%	-8,2%	-6,5%
Total	1,6%	2,1%	1,4%	-0,1%	-1,9%	-3,3%

Nota: Les dades ajustades donen una visió complementària de l'evolució mensual de les dades, sense la influència dels festius, ponts o altres efectes estacionals i de calendari. Les sèries ajustades estacionalment s'han calculat utilitzant una metodologia harmonitzada. Vegeu nota metodològica al final.

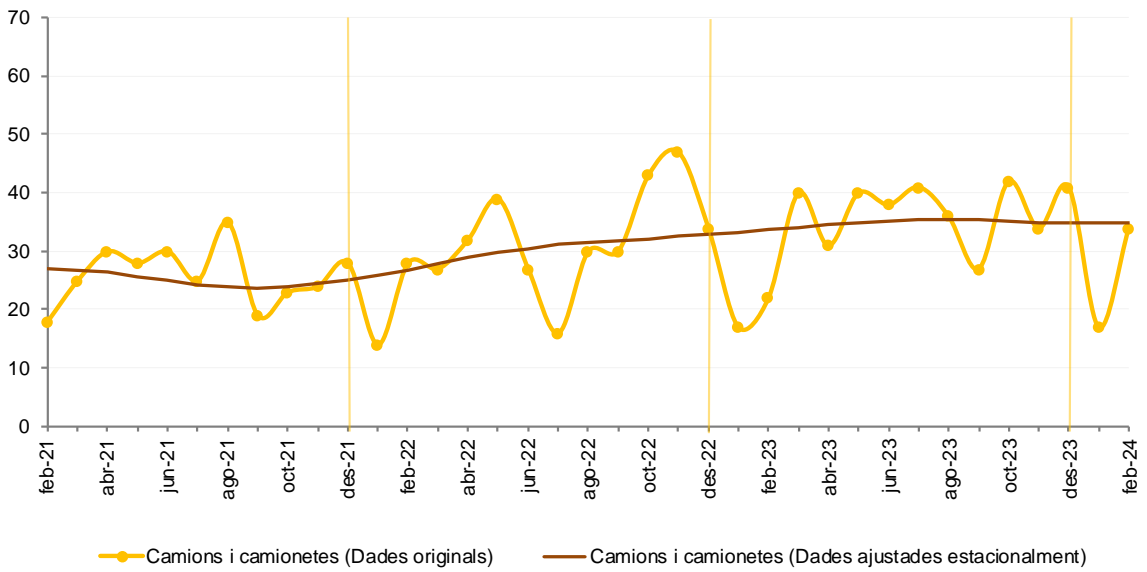
Nota: La sèrie "Total" de les dades ajustades estacionalment s'ha calculat com a una sèrie independent i no com la suma de les seves components. És per aquest motiu que la sèrie pot no correspondre al 100% a la suma de les components desestacionalitzades.

4. Gràfics

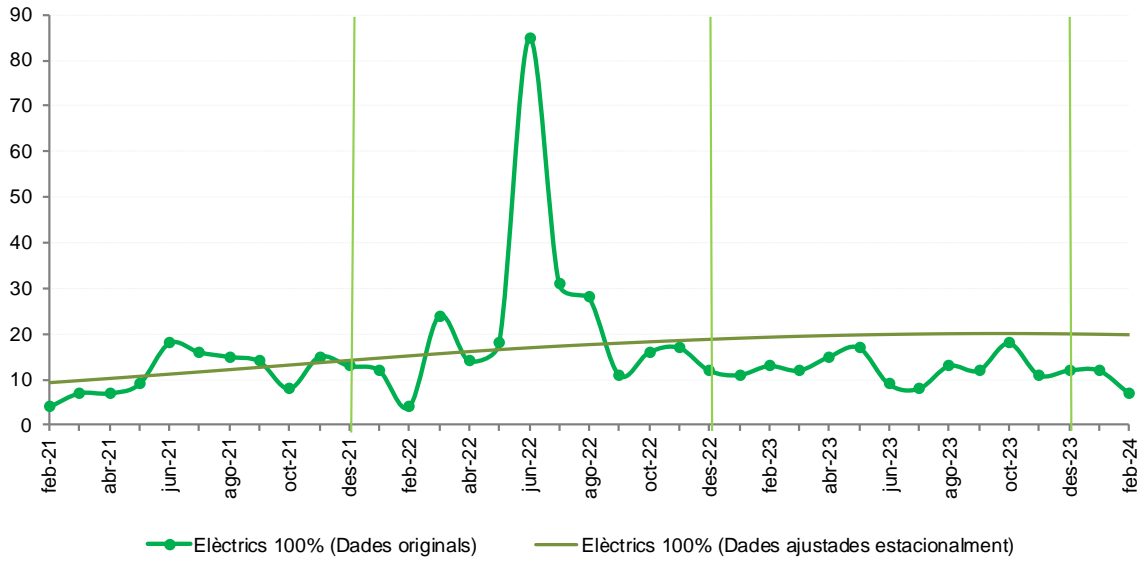
Nombre de Turismes, Motocicletes i ciclomotors matriculats



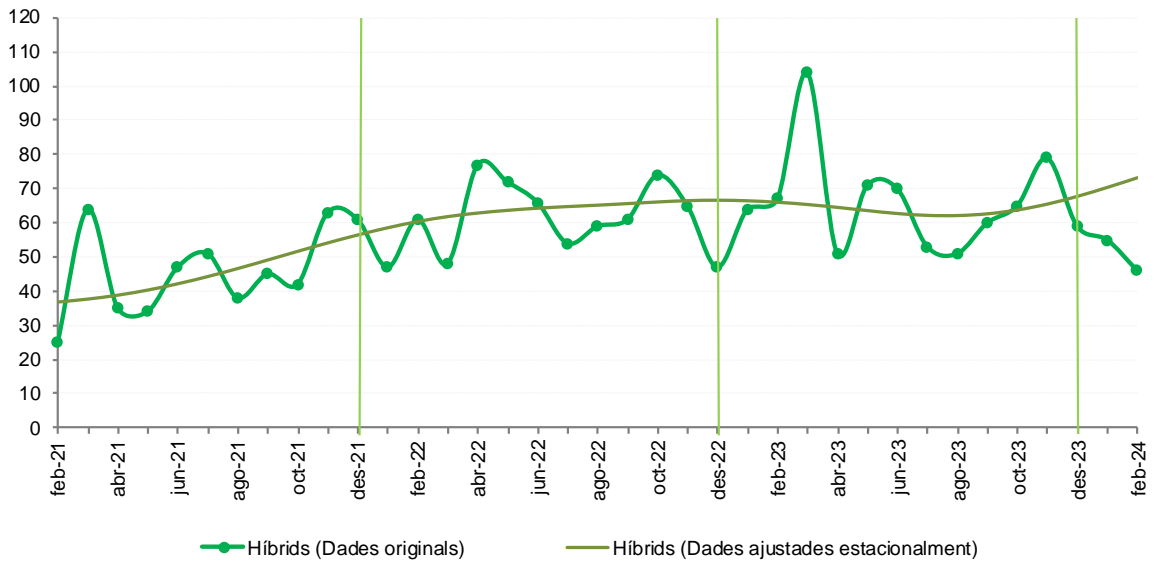
Nombre de Camions i Camionetes matriculats



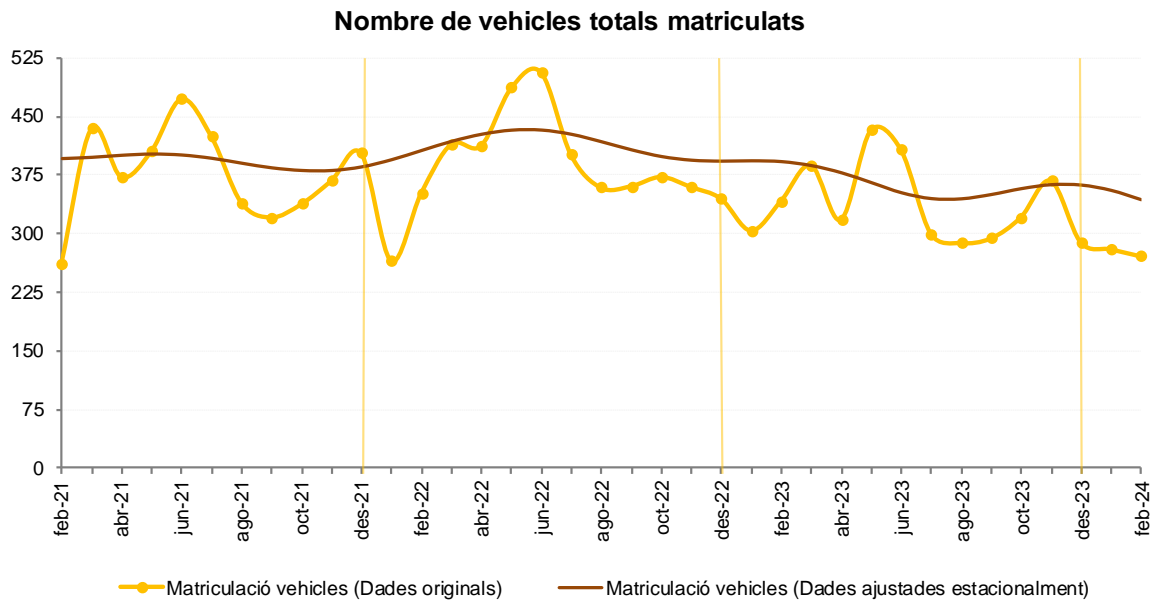
Nombre de vehicles elèctrics 100% matriculats



Nombre de vehicles híbrids matriculats



A119. Estadística de matriculacions de vehicles. Febrer del 2024



5. Nota metodològica

- **Citació.** Per a qualsevol utilització de la informació continguda en aquesta nota de premsa, preguem citeu: “Dades del Dpt. d’Indústria, tractades pel Departament d’Estadística per a la Nota de Premsa ref. NP_A119_20240307”.
- **Font.** Dades transmeses amb periodicitat mensual pel Departament d’Indústria i Transports, tractades i revisades pel Departament d’Estadística del Govern d’Andorra i disponibles a la web www.estadistica.ad, a l’apartat *Estadístiques/Dades/Estadístiques sectorials/Transport/Matriculacions de vehicles*.
- **Nota.** D’acord amb les previsions de la Llei del Pla d’estadística 2022-2025 i el seu desplegament en el Programa estadístic per a l’any 2024, aquest informe dona resposta a l’activitat estadística:
 - A119: Estadística de matriculacions de vehicles
- **Nota.** La categoria *Altres* inclou *Motos de neu*, *Remolcs* i *Vehicles especials*.
- **Nota.** Les dades de matriculacions estan subjectes a modificacions.
- **Definicions.** La sèrie de dades original representa el nombre de noves matriculacions efectuades durant un mes per tipus de vehicle.

Les matriculacions de vehicles inclouen com a vehicles matriculats, tant els venuts per l’Associació d’Importadors de Vehicles d’Andorra (AIVA) com els vehicles importats per altres intermediaris o particulars.

- **Metodologies.** El nombre de matriculacions és una sèrie temporal amb estacionalitat anual que dificulta el tractament de la dada en valor original.

Càlcul de les sèries mensuals ajustades estacionalment: a partir del mes de desembre del 2010, i per tal d’adaptar-se als formats i les metodologies de càlcul amb estàndards internacionals, el Departament d’Estadística aplica la desestacionalització de totes les sèries mensuals basada en la metodologia X12 ARIMA de l’Eurostat i del US Census Bureau. Aquesta metodologia permet estimar la sèrie ajustada de l’efecte del calendari i efectes estacionals per tal de poder comparar les dades mensuals amb mesos d’anys anteriors (per exemple, no s’haurien de comparar les dades originals d’un mes de maig amb Setmana Santa amb el mateix mes de maig sense Setmana Santa, o no serien comparables les xifres d’un mes amb cinc caps de setmana i les xifres del mateix mes d’un altre any amb quatre caps de setmana).

Els valors resultants són estimacions provisionals, subjectes als ajustaments en funció de l’evolució dels nous valors mensuals de la sèrie. Per a més detall de la informació es pot consultar la nota metodològica a la pàgina web <https://bit.ly/3addfLD>

Referències metodològiques:

Eurostat:

L’Eurostat (en anglès: Statistical Office of the European Communities) és l’oficina estadística de la Comissió Europea, que produeix dades sobre la Unió Europea (UE) i promou l’harmonització dels mètodes estadístics dels estats membres. <https://joinup.ec.europa.eu/software/demetraplus/description>

US Census Bureau:

L’Oficina del Cens dels Estats Units (de l’anglès United States Census Bureau) forma part del Departament de Comerç dels Estats Units. És l’organisme governamental que s’encarrega principalment dels censos de població als Estats Units, amb l’objectiu de proporcionar dades sobre població i economia. <http://www.census.gov>

A119. Estadística de matriculacions de vehicles. Febrer del 2024

- **Contactes.** Per estar informat en qualsevol moment de les noves publicacions us podeu inscriure a la nostra “Alerta informativa” a la nostra web. També hi podeu trobar l’històric de les notes de premsa d’aquest tema: <http://www.estadistica.ad>

Amb l’objectiu de maximitzar la difusió de la informació estadística d’Andorra, les Notes de Premsa del Departament d’Estadística es podran seguir també per [Twitter](#) (actualment X)

6. Dates de les publicacions previstes

Nota de premsa A119. *Estadística de matriculacions de vehicles. Març del 2024*: 8 d’abril del 2024