



NOTA DE PREMSA

A099. Estadística del Registre de Societats. Resultats Any 2023

Data de publicació: 22 de febrer del 2024

www.estadistica.ad

Resum

L'any 2023 s'ha tancat amb 15.112 societats actives inscrites en el Registre de Societats Mercantils, cosa que representa 1.044 societats addicionals respecte a les que hi figuraven a finals del 2022 (14.068 societats actives), és a dir, un creixement anual del +7,4%.

Pel que fa a la creació de societats, l'any 2023 s'han registrat 1.245 societats, el -7,7% en comparació de l'any anterior, en el qual se'n van crear 1.349.

Finalment, pel que fa al nombre de societats cancel·lades, l'any 2023 s'han dissolt 201, xifra que suposa un augment del +8,6% en comparació de l'any 2022, exercici en el qual se'n van dissoldre 185.

Índex

1. Societats actives.....	2
1.1. Per forma jurídica.....	2
1.2. Per parròquia	4
1.3. Per forma jurídica i per parròquia	6
1.4. En procés de dissolució	7
2. Societats constituïdes.....	9
2.1. Per forma jurídica.....	9
2.2. Per parròquia	11
2.3. Per forma jurídica i per parròquia	13
3. Societats cancel·lades.....	14
3.1. Per forma jurídica.....	14
3.2. Per parròquia	16
3.3. Per forma jurídica i per parròquia	18
4. Creació neta de societats	19
4.1. Per forma jurídica.....	19
4.2. Per parròquia	20
4.3. Per forma jurídica i per parròquia	22
5. Nota metodològica.....	23
6. Dates de les properes publicacions previstes	26

1. Societats actives

Es comptabilitzen les societats que s'han constituït i inscrit al Registre de Societats Mercantils que no han conclòs, si fos el cas, un procediment de dissolució.

1.1. Per forma jurídica

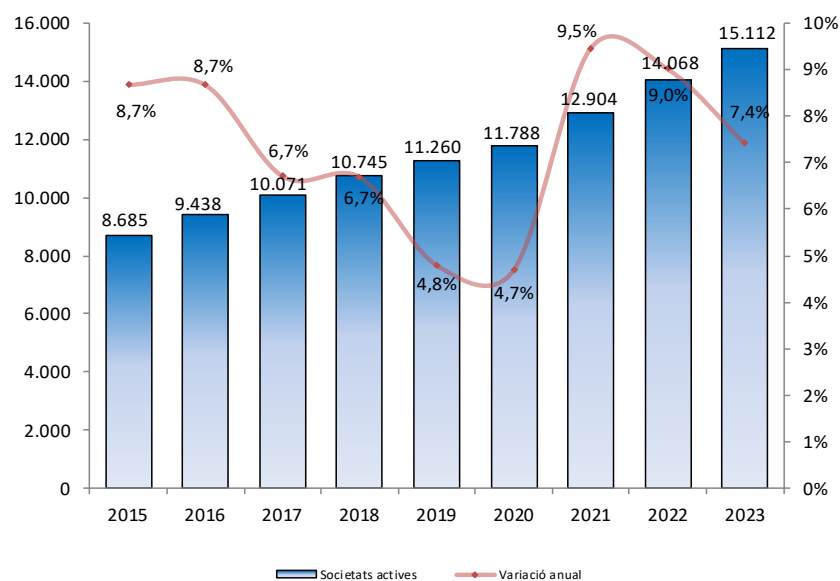
A finals del 2023, el nombre de societats actives al Registre de Societats Mercantils ha sigut de 15.112, xifra que representa un augment del +7,4% (+1.044 societats) respecte al volum que hi havia a finals de l'any anterior, en què el nombre de societats actives va ser de 14.068.

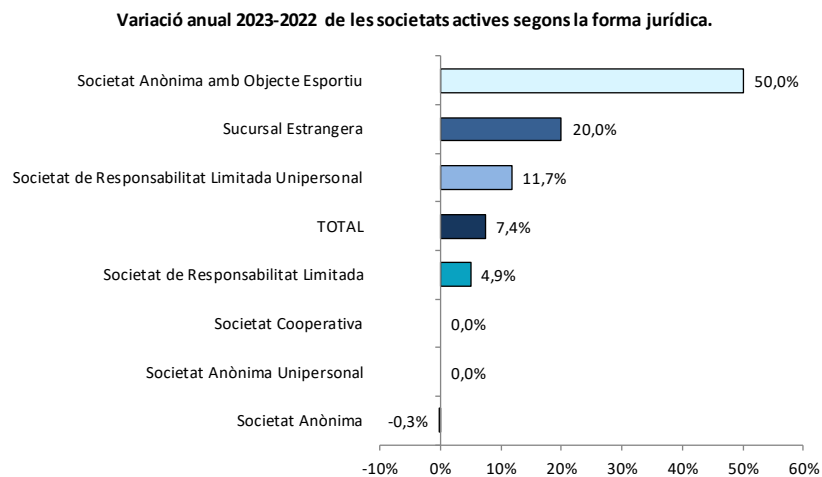
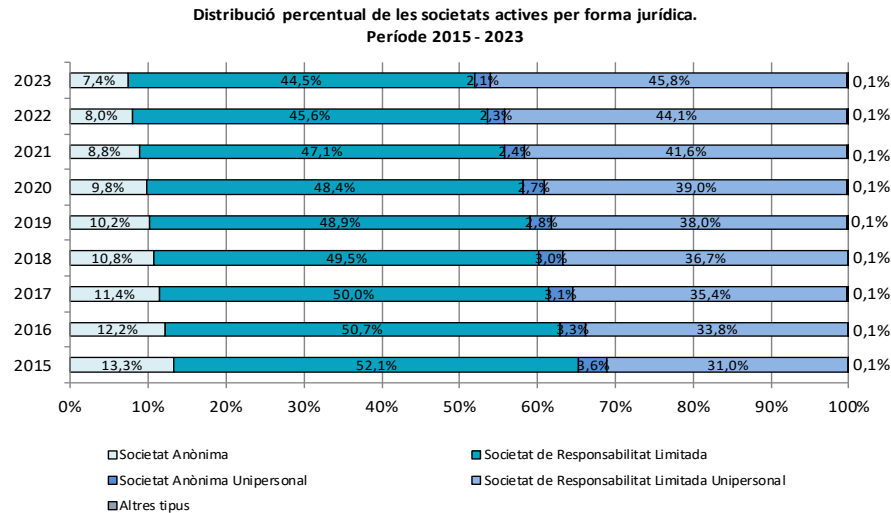
Taula 1. Societats actives per forma jurídica. Període 2015-2023

Societats actives	2015	2016	2017	2018	2019	2020	2021	2022	2023	Variació 2023/2022	Variació 2023/2015
Societat Anònima	1.156	1.149	1.151	1.158	1.153	1.151	1.139	1.125	1.122	-0,3%	-2,9%
Societat de Responsabilitat Limitada	4.522	4.782	5.032	5.318	5.502	5.710	6.073	6.412	6.729	4,9%	48,8%
Societat Anònima Unipersonal	313	314	316	321	319	316	314	318	318	0,0%	1,6%
Societat de Responsabilitat Limitada Unipersonal	2.689	3.188	3.564	3.940	4.276	4.601	5.365	6.200	6.926	11,7%	157,6%
Sucursal Estrangera	4	4	7	7	8	8	10	10	12	20,0%	200,0%
Societat Cooperativa	1	1	1	1	1	1	1	1	1	0,0%	0,0%
Societat Anònima amb Objecte Esportiu	0	0	0	0	1	1	2	2	3	50,0%	-
Societat Anònima amb Objecte Esportiu Unipersonal	0	0	0	0	0	0	0	0	1	-	-
Total	8.685	9.438	10.071	10.745	11.260	11.788	12.904	14.068	15.112	7,4%	74,0%

Font: Ministeri de Presidència, Economia, Treball i Habitatge; Registre de Societats Mercantils

Societats actives. Període 2015 - 2023





Pel que fa a la forma jurídica de les societats actives, el 45,8% han sigut representades per les societats de responsabilitat limitada unipersonals, amb un total de 6.926. Seguidament, s'han situat les societats de responsabilitat limitada, amb 6.729 (el 44,5% del total de societats actives), les societats anònimes, amb 1.122 (el 7,4% del total), i les societats anònimes unipersonals, amb 318 (el 2,1% del total).

Amb relació a l'any 2022, destaca en valors absoluts tant el creixement del nombre de societats de responsabilitat limitada unipersonals actives, amb un creixement del +11,7% (+726 societats) com el creixement del nombre de societats de responsabilitat limitada actives, amb una variació del +4,9% (+317 societats).

Ampliant la perspectiva temporal de la sèrie s'observa que, durant els darrers anys, havia predominat el nombre de societats de responsabilitat limitada actives, amb una elevada estabilitat al llarg dels anys.

No obstant, durant l'any 2023 i seguint amb la clara variació positiva registrada durant els anys anteriors, les societats de responsabilitat limitada unipersonals passen a ser les que tenen més pes respecte al total de les societats actives inscrites al Registre de Societats Mercantils.

1.2. Per parròquia

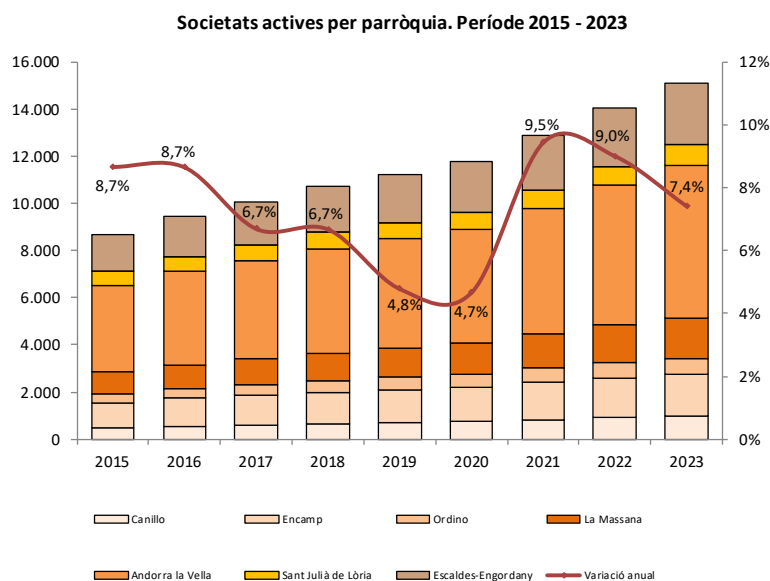
Andorra la Vella ha sigut la parròquia on s'ha adscrit el màxim nombre de societats actives, amb un total de 6.506 (el 43,1% del total) i amb una variació interanual del +9,3% (+553 societats). Destaca també el nombre de societats actives a la parròquia d'Escaldes-Engordany, amb 2.616 societats mercantils actives (el 17,3% del total) i amb una taxa de creixement interanual positiva del +5,9% (+145 societats).

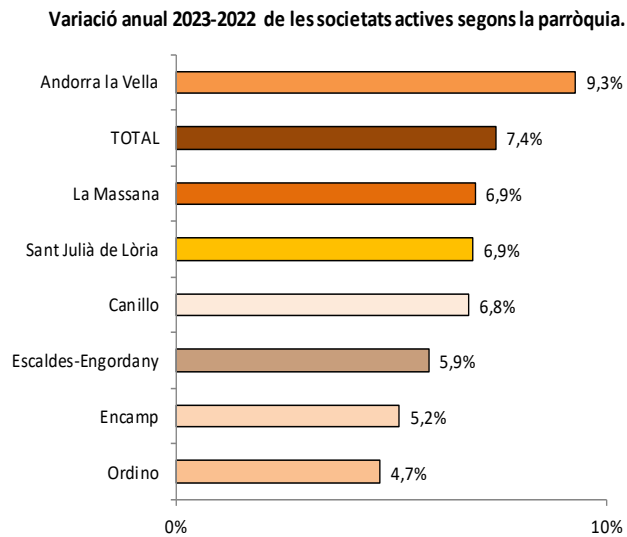
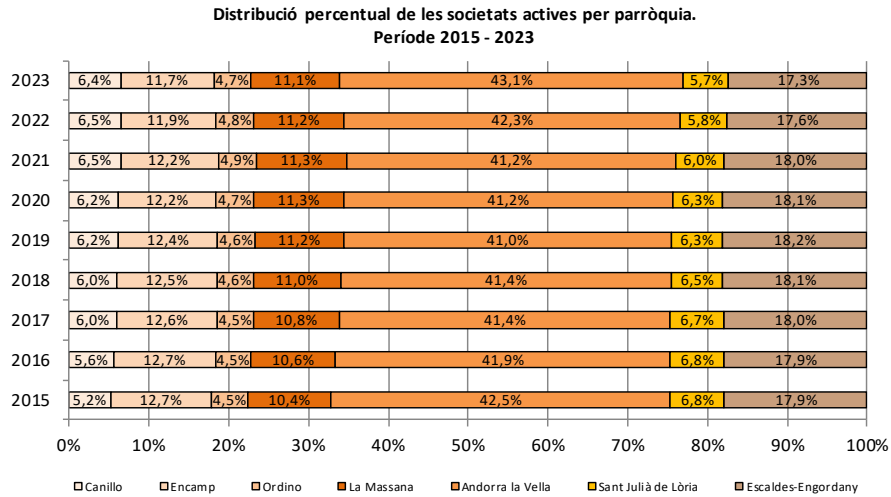
S'observa que des de l'any 2014, el 60% de les societats actives es concentren a les dues parròquies esmentades anteriorment, en la mesura que segueixen sent el centre físic i neuràlgic empresarial del país.

Taula 2. Societats actives per parròquia. Període 2015-2023

Societats actives	2015	2016	2017	2018	2019	2020	2021	2022	2023	Variació 2023/2022	Variació 2023/2015
Canillo	450	530	602	649	697	729	833	912	974	6,8%	116,4%
Encamp	1.099	1.199	1.269	1.338	1.401	1.442	1.574	1.675	1.762	5,2%	60,3%
Ordino	394	420	454	490	520	555	626	675	707	4,7%	79,4%
La Massana	907	1.003	1.086	1.180	1.257	1.333	1.457	1.570	1.679	6,9%	85,1%
Andorra la Vella	3.689	3.955	4.172	4.444	4.620	4.851	5.314	5.953	6.506	9,3%	76,4%
Sant Julià de Lòria	594	638	675	701	715	745	777	812	868	6,9%	46,1%
Escaldes-Engordany	1.552	1.693	1.813	1.943	2.050	2.133	2.323	2.471	2.616	5,9%	68,6%
Total	8.685	9.438	10.071	10.745	11.260	11.788	12.904	14.068	15.112	7,4%	74,0%

Font: Ministeri de Presidència, Economia, Treball i Habitatge; Registre de Societats Mercantils





1.3. Per forma jurídica i per parròquia

A la parròquia d'Andorra la Vella, les societats de responsabilitat limitada unipersonals han sigut les societats més representatives amb un total de 2.929 (el 45,0% del total de la parròquia), superant el registre de les societats de responsabilitat limitada (2.835) que han representat el 43,6% del total de societats mercantils actives de la parròquia.

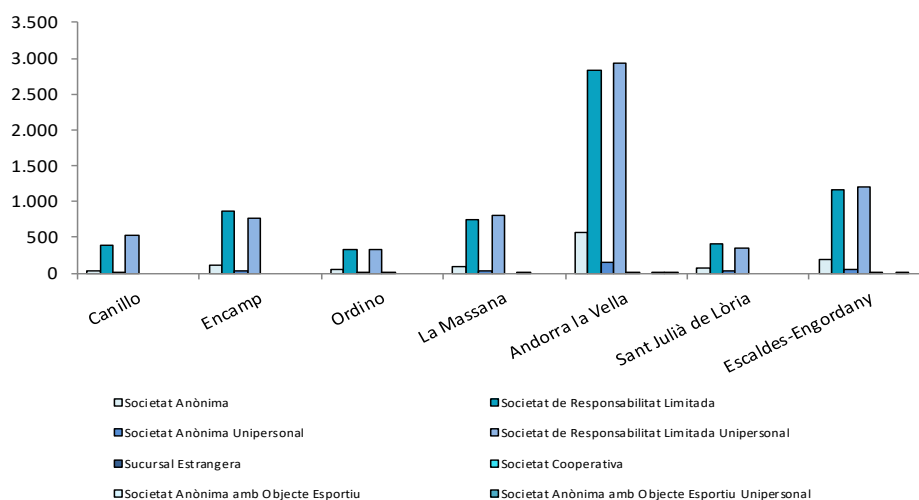
Fins l'any 2023, la parròquia d'Escaldes-Engordany ha comptat amb 1.199 societats de responsabilitat limitada unipersonals actives, xifra que significa el 45,8% del total. Tot seguit, amb 1.157 societats (el 44,2% del total de societats a la parròquia), s'han situat les societats de responsabilitat limitada.

Taula 3. Societats actives per forma jurídica i per parròquia. Any 2023

Forma jurídica	Parròquia							Total
	Canillo	Encamp	Ordino	La Massana	Andorra la Vella	Sant Julià de Lòria	Escaldes-Engordany	
Societat Anònima	34	102	44	100	573	75	194	1.122
Societat de Responsabilitat Limitada	397	861	324	739	2.835	416	1.157	6.729
Societat Anònima Unipersonal	14	23	11	25	160	25	60	318
Societat de Responsabilitat Limitada Unipersonal	529	776	327	814	2.929	352	1.199	6.926
Sucursal Estrangera	0	0	1	0	6	0	5	12
Societat Cooperativa	0	0	0	1	0	0	0	1
Societat Anònima amb Objecte Esportiu	0	0	0	0	2	0	1	3
Societat Anònima amb Objecte Esportiu Unipersonal	0	0	0	0	1	0	0	1
Total	974	1.762	707	1.679	6.506	868	2.616	15.112

Font: Ministeri de Presidència, Economia, Treball i Habitatge; Registre de Societats Mercantils

Societats mercantils actives per forma jurídica i per parròquia.
Any 2023



1.4. En procés de dissolució

Durant l'any 2023, 146 societats han iniciat un procés de dissolució de les quals el 55,5% (81) han sigut societats de responsabilitat limitada unipersonals.

Pel que fa a nivell parroquial, Andorra la Vella ha sigut la parròquia amb el nombre més elevat de societats que han iniciat un procés de dissolució durant l'any 2023 i ha comptat amb 64 societats, cosa que ha representat el 43,8% del total.

Taula 4. Societats que han iniciat un procés de dissolució per forma jurídica. Període 2015-2023

Societats en dissolució	Any que han iniciat el procés de dissolució									Variació 2023/2022	Variació 2023/2015
	2015	2016	2017	2018	2019	2020	2021	2022	2023		
Societat Anònima	10	6	7	1	3	1	4	3	9	200,0%	-10,0%
Societat de Responsabilitat Limitada	47	32	38	29	31	33	13	37	51	37,8%	8,5%
Societat Anònima Unipersonal	0	1	3	2	0	1	1	1	5	400,0%	-
Societat de Responsabilitat Limitada Unipersonal	21	23	27	27	31	35	20	31	81	161,3%	285,7%
Sucursal Estrangera	0	0	0	0	0	0	0	0	0	-	-
Societat Cooperativa	0	0	0	1	0	0	0	0	0	-	-
Societat Anònima amb Objecte Esportiu	0	0	0	0	0	0	0	0	0	-	-
Societat Anònima amb Objecte Esportiu Unipersonal	0	0	0	0	0	0	0	0	0	-	-
Total	78	62	75	60	65	70	38	72	146	102,8%	87,2%

Font: Ministeri de Presidència, Economia, Treball i Habitatge; Registre de Societats Mercantils

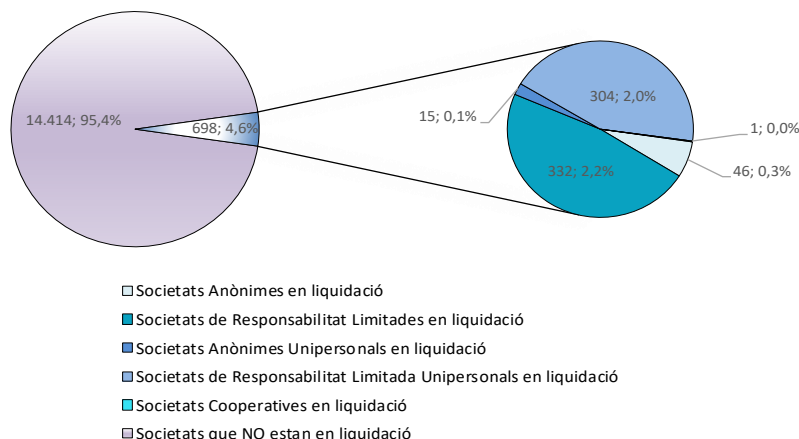
Taula 5. Societats que han iniciat un procés de dissolució per parròquia. Període 2015-2023

Societats en dissolució	Any que han iniciat el procés de dissolució									Variació 2023/2022	Variació 2023/2015
	2015	2016	2017	2018	2019	2020	2021	2022	2023		
Canillo	1	2	2	0	4	7	0	6	13	116,7%	1200,0%
Encamp	7	7	6	6	14	8	7	13	14	7,7%	100,0%
Ordino	2	9	3	6	4	2	2	1	8	700,0%	300,0%
La Massana	10	9	7	8	4	8	6	6	15	150,0%	50,0%
Andorra la Vella	44	23	37	26	28	17	10	31	64	106,5%	45,5%
Sant Julià de Lòria	8	4	6	5	2	9	4	8	8	0,0%	0,0%
Escaldes-Engordany	6	8	14	9	9	19	9	7	24	242,9%	300,0%
Total	78	62	75	60	65	70	38	72	146	102,8%	87,2%

Font: Ministeri de Presidència, Economia, Treball i Habitatge; Registre de Societats Mercantils

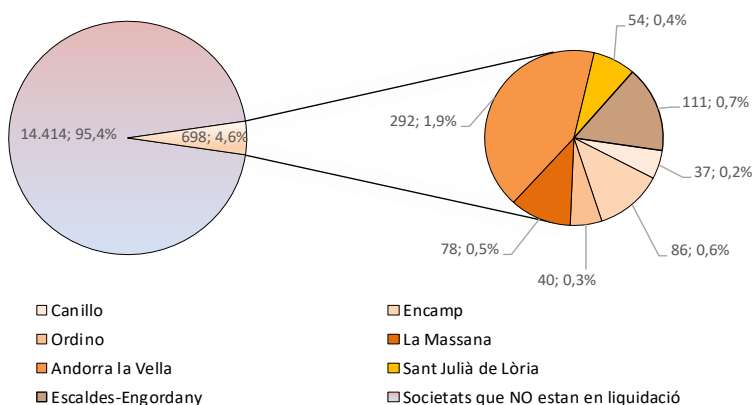
De les 15.112 societats actives, 698 han estat en procés de dissolució el que ha representat un 4,6% del total. D'aquestes societats en procés de dissolució, cal destacar que el 47,6% han sigut societats de responsabilitat limitada (332) i el 43,6%, societats de responsabilitat limitada unipersonals (304).

Distribució per forma jurídica de les societats actives que estan en procés de liquidació. Any 2023



A finals de l'any 2023, el nombre de societats en procés de dissolució més elevat s'ha registrat a la parròquia d'Andorra la Vella (292 societats) seguit d'Escaldes-Engordany amb 111.

Distribució per parròquia de les societats actives que estan en procés de liquidació. Any 2023



2. Societats constituïdes

La societat es constitueix mitjançant l'atorgament d'una escriptura pública davant un notari del Principat i adquireix la personalitat jurídica amb la inscripció de la referida escriptura al Registre de Societats Mercantils. En aquest apartat es comptabilitzen les inscripcions de les societats durant el període de referència.

2.1. Per forma jurídica

L'any 2023 s'han constituït un total de 1.245 societats, el -7,7% respecte de l'any anterior.

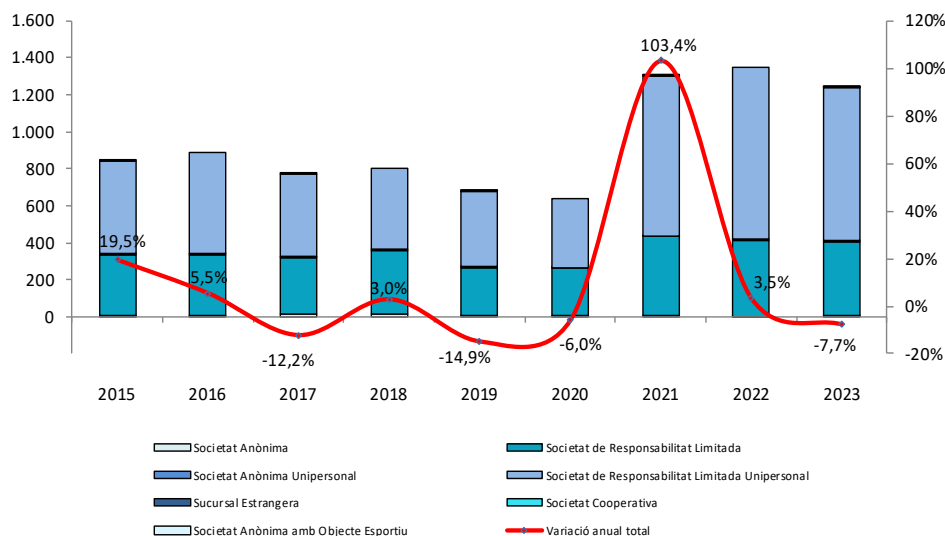
Aquesta caiguda s'explica, en part, per la forta disminució en el nombre de constitucions de les societats de responsabilitat limitada unipersonals xifrades en 827 inscripcions l'any 2023, la qual cosa ha suposat un descens del -10,8% (-100 societats) respecte de l'any anterior i el 66,4% del total de les societats constituïdes.

Taula 6. Societats constituïdes per forma jurídica. Període 2015-2023

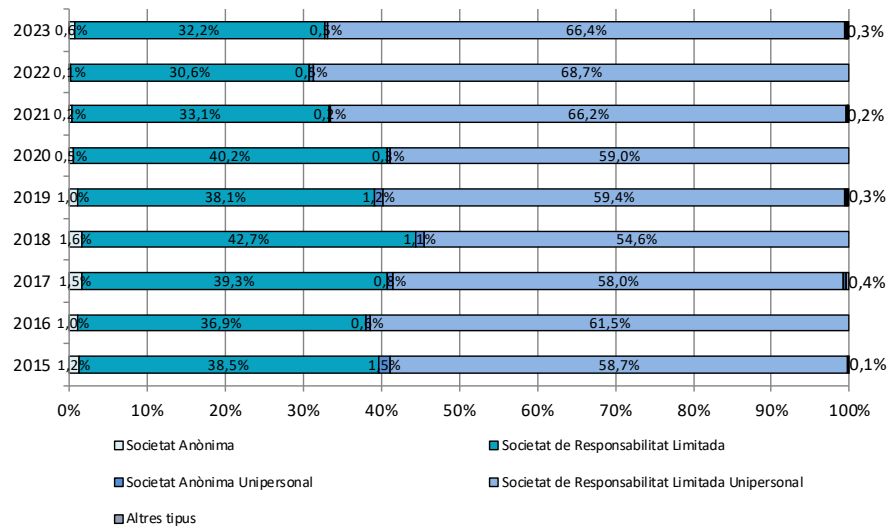
Societats constituïdes	2015	2016	2017	2018	2019	2020	2021	2022	2023	Variació 2023/2022	Variació 2023/2015
Societat Anònima	10	9	12	13	7	3	3	2	7	250,0%	-30,0%
Societat de Responsabilitat Limitada	323	327	306	342	260	258	432	413	401	-2,9%	24,1%
Societat Anònima Unipersonal	13	5	6	9	8	2	3	7	6	-14,3%	-53,8%
Societat de Responsabilitat Limitada Unipersonal	493	545	451	437	405	378	863	927	827	-10,8%	67,7%
Sucursal Estrangera	0	0	3	0	1	0	2	0	2	-	-
Societat Cooperativa	1	0	0	0	0	0	0	0	0	-	-100,0%
Societat Anònima amb Objecte Esportiu	0	0	0	0	1	0	1	0	1	-	-
Societat Anònima amb Objecte Esportiu Unipersonal	0	0	0	0	0	0	0	0	1	-	-
Total	840	886	778	801	682	641	1.304	1.349	1.245	-7,7%	48,2%

Font: Ministeri de Presidència, Economia, Treball i Habitatge; Registre de Societats Mercantils

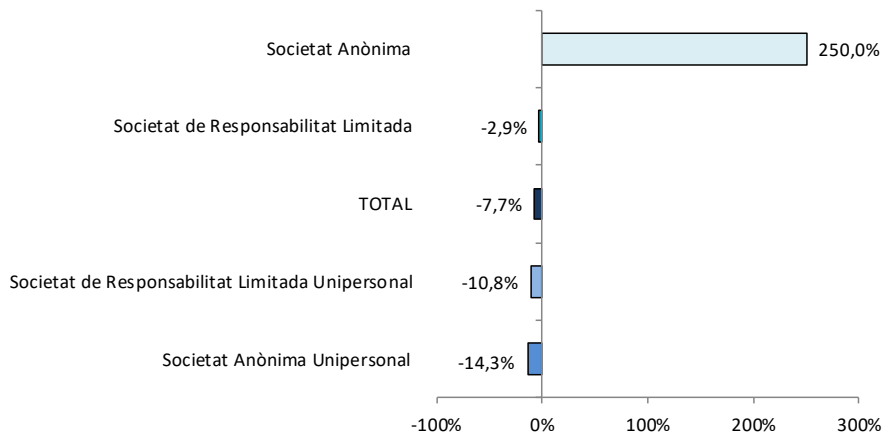
Societats constituïdes per forma jurídica. Període 2015 - 2023



Distribució percentual de les societats constituïdes per forma jurídica.
Període 2015 - 2023



Variació anual 2023-2022 de les societats constituïdes segons la forma jurídica.



2.2. Per parròquia

En termes absoluts, l'any 2023, Andorra la Vella ha sigut la parròquia on s'han constituït més societats (636), amb el 51,1% del total de les societats creades i una taxa de variació interanual negativa del -10,2% (-72 societats).

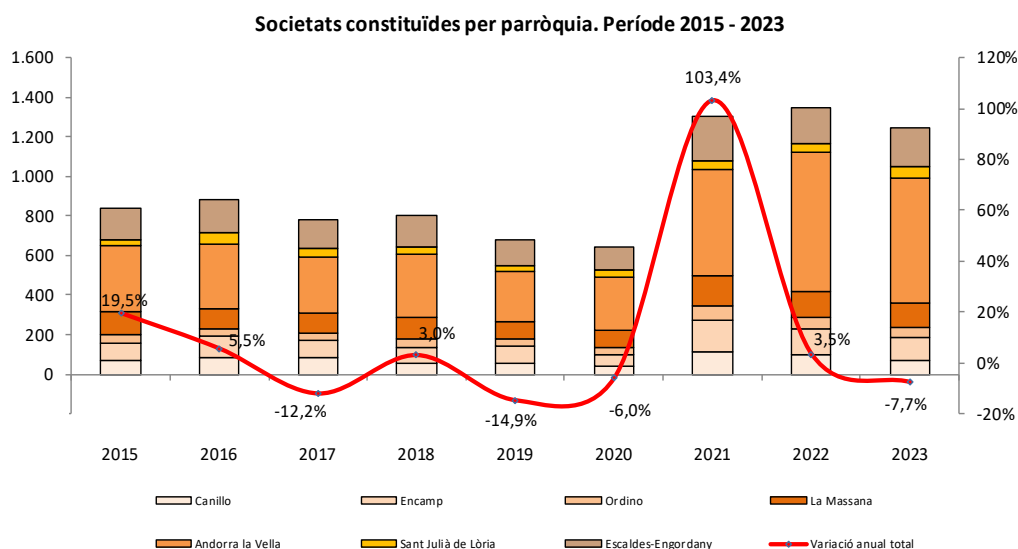
Seguidament, s'ha situat la parròquia d'Escaldes-Engordany amb 192 constitucions, el 15,4% del total, amb una taxa de variació positiva del +6,1% (+11 societats) respecte de l'any anterior.

A més a més, cal destacar que únicament les parròquies de Sant Julià de Lòria i d'Escaldes-Engordany han tingut una variació interanual positiva pel que fa a les societats constituïdes.

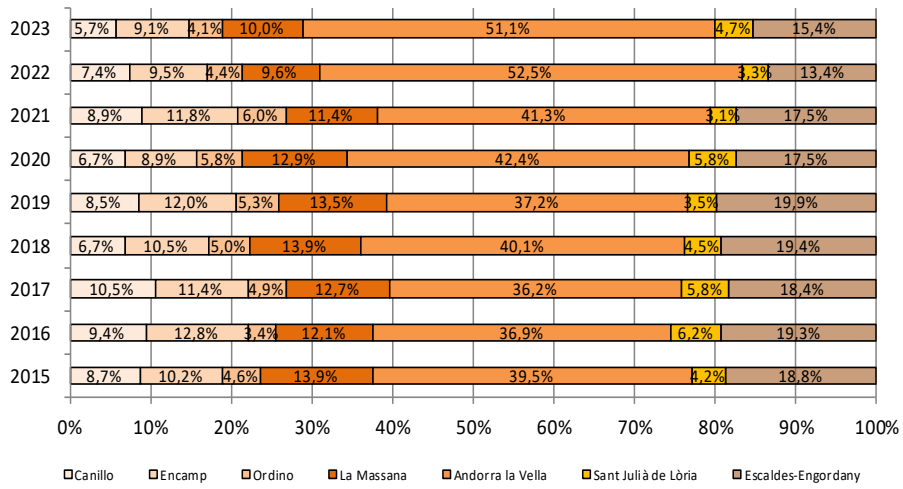
Taula 7. Societats constituïdes per parròquia. Període 2015-2023

Societats constituïdes	2015	2016	2017	2018	2019	2020	2021	2022	2023	Variació 2023/2022	Variació 2023/2015
Canillo	73	83	82	54	58	43	116	100	71	-29,0%	-2,7%
Encamp	86	113	89	84	82	57	154	128	113	-11,7%	31,4%
Ordino	39	30	38	40	36	37	78	59	51	-13,6%	30,8%
La Massana	117	107	99	111	92	83	149	129	124	-3,9%	6,0%
Andorra la Vella	332	327	282	321	254	272	539	708	636	-10,2%	91,6%
Sant Julià de Lòria	35	55	45	36	24	37	40	44	58	31,8%	65,7%
Escaldes-Engordany	158	171	143	155	136	112	228	181	192	6,1%	21,5%
Total	840	886	778	801	682	641	1.304	1.349	1.245	-7,7%	48,2%

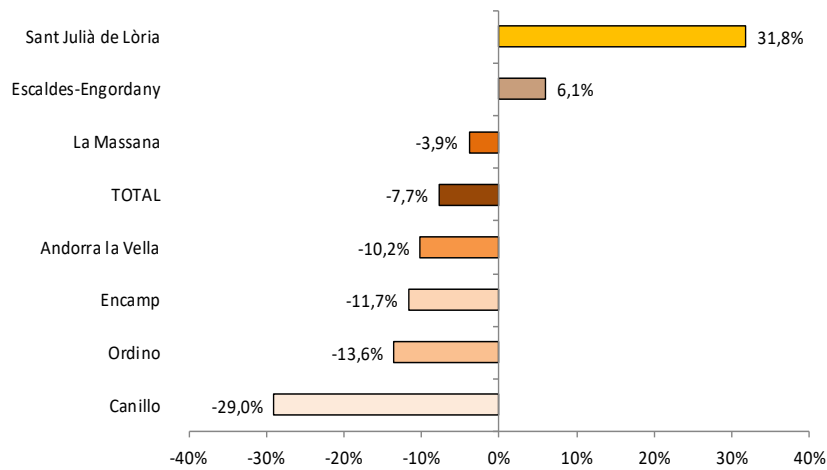
Font: Ministeri de Presidència, Economia, Treball i Habitatge; Registre de Societats Mercantils



Distribució percentual de les societats constituïdes per parròquia.
Període 2015 - 2023



Variació anual 2023-2022 de les societats constituïdes segons la parròquia.



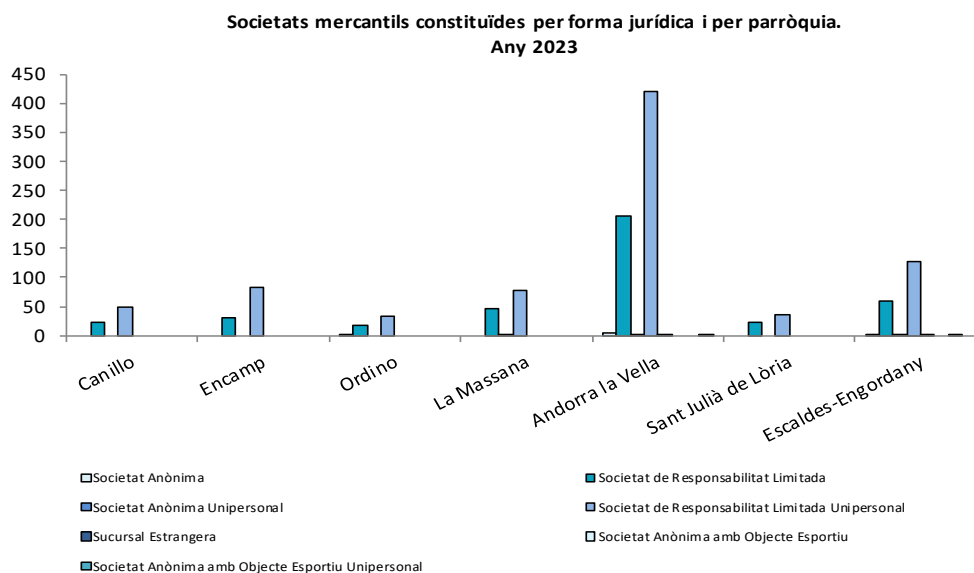
2.3. Per forma jurídica i per parròquia

S'observa que la constitució de societats es concentra, majoritàriament, a la parròquia d'Andorra la Vella, on l'any 2023 s'han registrat un total de 421 inscripcions de societats de responsabilitat limitada unipersonals (el 66,2% del total de societats mercantils constituïdes a la parròquia), seguides de 206 societats de responsabilitat limitada representant, el 32,4% del total parroquial.

Taula 8. Societats constituïdes per forma jurídica i per parròquia. Any 2023

Forma jurídica	Parròquia							Total
	Canillo	Encamp	Ordino	La Massana	Andorra la Vella	Sant Julià de Lòria	Escaldes-Engordany	
Societat Anònima	0	0	1	0	4	0	2	7
Societat de Responsabilitat Limitada	22	30	17	45	206	22	59	401
Societat Anònima Unipersonal	0	0	0	1	3	0	2	6
Societat de Responsabilitat Limitada Unipersonal	49	83	33	78	421	36	127	827
Sucursal Estrangera	0	0	0	0	1	0	1	2
Societat Cooperativa	0	0	0	0	0	0	0	0
Societat Anònima amb Objecte Esportiu	0	0	0	0	0	0	1	1
Societat Anònima amb Objecte Esportiu Unipersonal	0	0	0	0	1	0	0	1
Total	71	113	51	124	636	58	192	1.245

Font: Ministeri de Presidència, Economia, Treball i Habitatge; Registre de Societats Mercantils



3. Societats cancel·lades

A l'efecte de caracteritzar les societats cancel·lades, es tenen en compte totes les societats en les quals s'ha inscrit l'extinció de la societat al Registre de Societats Mercantils, una vegada conclòs el procés de liquidació. Un cop determinada la cancel·lació registral, tota societat perd la personalitat jurídica.

3.1. Per forma jurídica

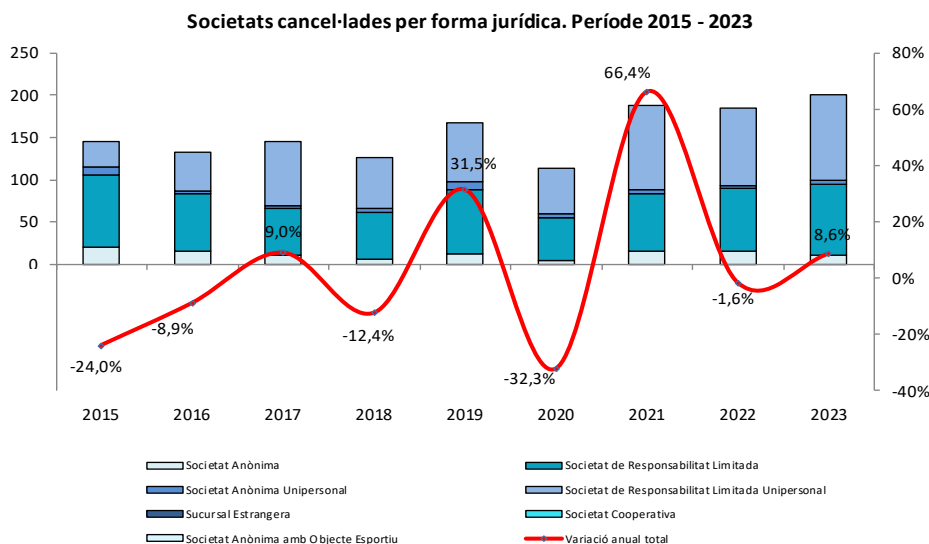
L'any 2023 s'han cancel·lat un total de 201 societats, el que ha significat un augment del +8,6% (+16 societats) respecte de l'any anterior. Aquest fet s'explica, en part, per l'increment en les cancel·lacions de les societats de responsabilitat limitada unipersonals, xifrades en 101, la qual cosa suposa una variació positiva del +9,8% (+9 societats) respecte de l'any anterior i representa el 50,2% del total de les societats cancel·lades.

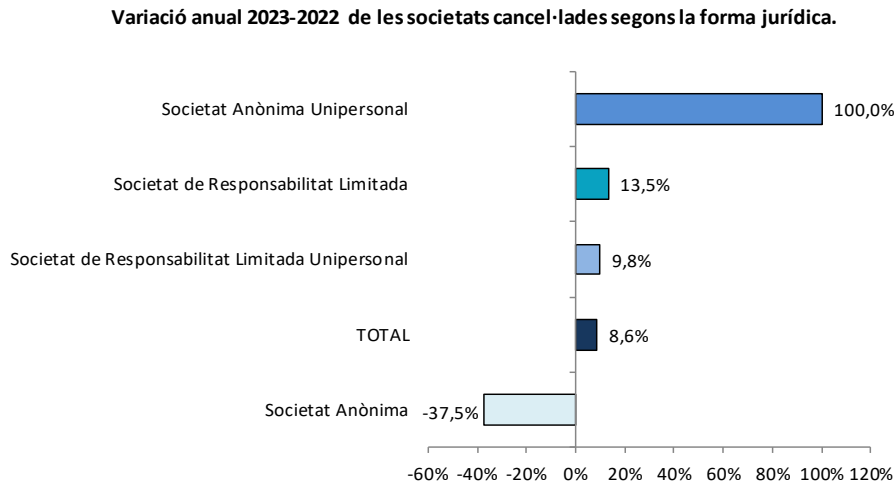
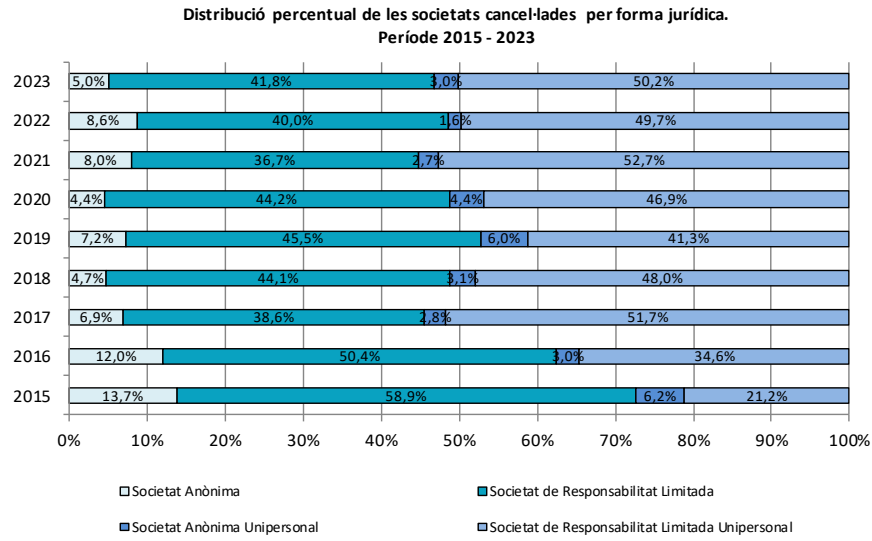
També és important destacar l'elevada xifra de societats de responsabilitat limitada cancel·lades amb 84 societats, un +13,5% (+10 societats) en comparació al 2022.

Taula 9. Societats cancel·lades per forma jurídica. Període 2015-2023

Societats cancel·lades	2015	2016	2017	2018	2019	2020	2021	2022	2023	Variació 2023/2022	Variació 2023/2015
Societat Anònima	20	16	10	6	12	5	15	16	10	-37,5%	-50,0%
Societat de Responsabilitat Limitada	86	67	56	56	76	50	69	74	84	13,5%	-2,3%
Societat Anònima Unipersonal	9	4	4	4	10	5	5	3	6	100,0%	-33,3%
Societat de Responsabilitat Limitada Unipersonal	31	46	75	61	69	53	99	92	101	9,8%	225,8%
Sucursal Estrangera	0	0	0	0	0	0	0	0	0	-	-
Societat Cooperativa	0	0	0	0	0	0	0	0	0	-	-
Societat Anònima amb Objecte Esportiu	0	0	0	0	0	0	0	0	0	-	-
Societat Anònima amb Objecte Esportiu Unipersonal	0	0	0	0	0	0	0	0	0	-	-
Total	146	133	145	127	167	113	188	185	201	8,6%	37,7%

Font: Ministeri de Presidència, Economia, Treball i Habitatge; Registre de Societats Mercantils





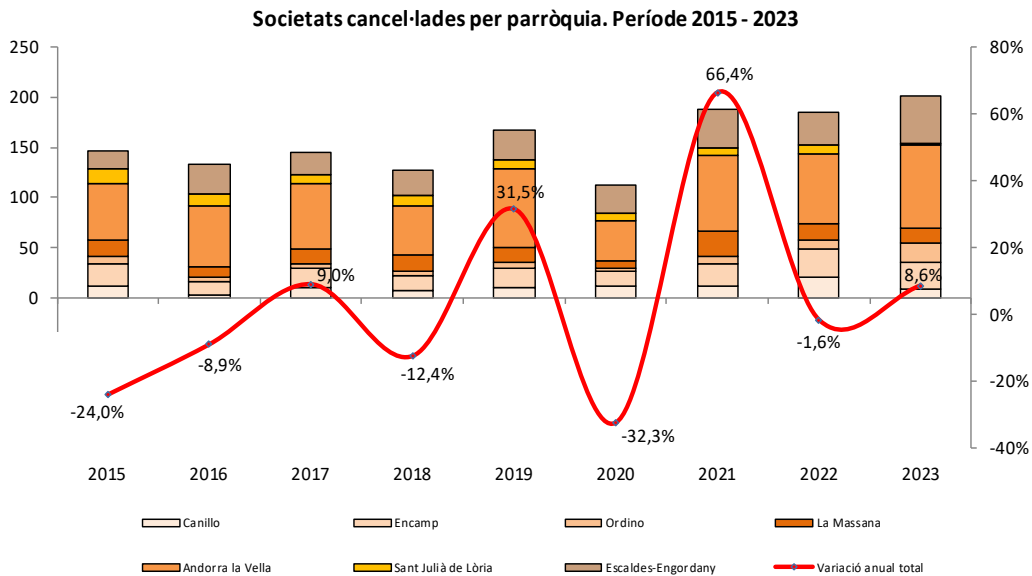
3.2. Per parròquia

El nombre de cancel·lacions de societats més elevat s'ha registrat a les parròquies d'Andorra la Vella (83 societats) i d'Escaldes-Engordany (47 societats) l'any 2023, el conjunt de les quals han suposat el 64,7% del total de les cancel·lacions.

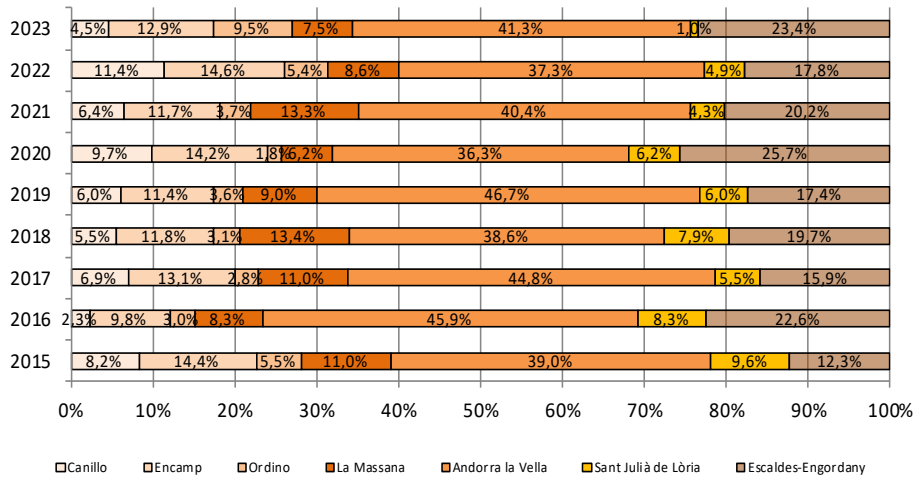
Taula 10. Societats cancel·lades per parròquia. Període 2015-2023

Societats cancel·lades	2015	2016	2017	2018	2019	2020	2021	2022	2023	Variació 2023/2022	Variació 2023/2015
Canillo	12	3	10	7	10	11	12	21	9	-57,1%	-25,0%
Encamp	21	13	19	15	19	16	22	27	26	-3,7%	23,8%
Ordino	8	4	4	4	6	2	7	10	19	90,0%	137,5%
La Massana	16	11	16	17	15	7	25	16	15	-6,3%	-6,3%
Andorra la Vella	57	61	65	49	78	41	76	69	83	20,3%	45,6%
Sant Julià de Lòria	14	11	8	10	10	7	8	9	2	-77,8%	-85,7%
Escaldes-Engordany	18	30	23	25	29	29	38	33	47	42,4%	161,1%
Total	146	133	145	127	167	113	188	185	201	8,6%	37,7%

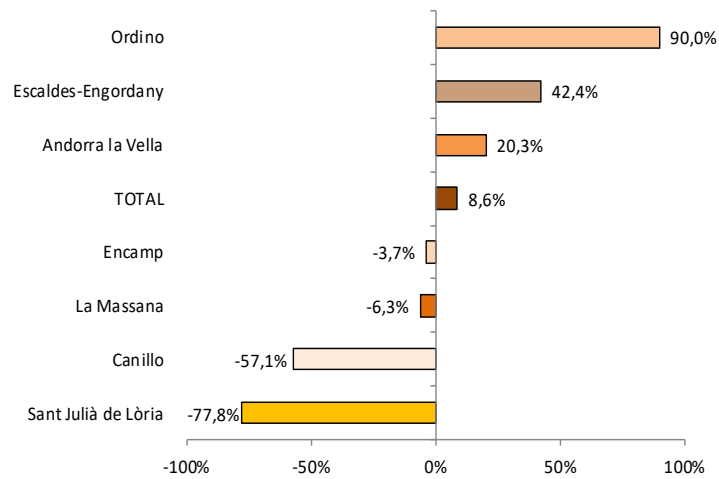
Font: Ministeri de Presidència, Economia, Treball i Habitatge; Registre de Societats Mercantils



**Distribució percentual de les societats cancel·lades per parròquia.
Període 2015 - 2023**



Variació anual 2023-2022 de les societats cancel·lades segons la parròquia.



3.3. Per forma jurídica i per parròquia

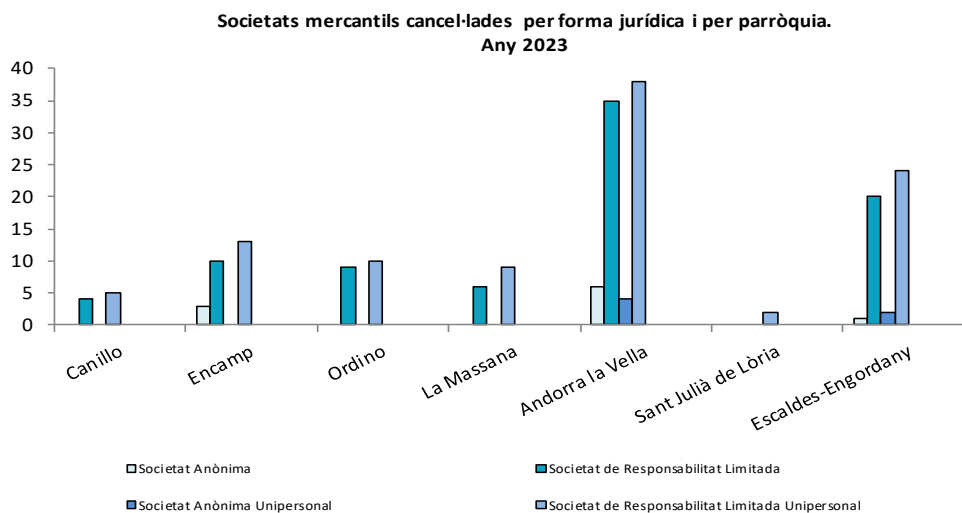
L'any 2023 s'han cancel·lat 38 societats de responsabilitat limitada unipersonals a la parròquia d'Andorra la Vella, el 45,8% de les societats mercantils cancel·lades en aquesta parròquia, seguides de 35 societats de responsabilitat limitada (el 42,2% del total).

La parròquia d'Escaldes-Engordany ha comptat, en el mateix any, 24 societats de responsabilitat limitada unipersonals donades de baixa (el 51,1% de les baixes), i 20 societats de responsabilitat limitada representant el 42,6% del total parroquial.

Taula 11. Societats cancel·lades per forma jurídica i per parròquia. Any 2023

Forma jurídica	Parròquia							Total
	Canillo	Encamp	Ordino	La Massana	Andorra la Vella	Sant Julià de Lòria	Escaldes-Engordany	
Societat Anònima	0	3	0	0	6	0	1	10
Societat de Responsabilitat Limitada	4	10	9	6	35	0	20	84
Societat Anònima Unipersonal	0	0	0	0	4	0	2	6
Societat de Responsabilitat Limitada Unipersonal	5	13	10	9	38	2	24	101
Sucursal Estrangera	0	0	0	0	0	0	0	0
Societat Cooperativa	0	0	0	0	0	0	0	0
Societat Anònima amb Objecte Esportiu	0	0	0	0	0	0	0	0
Societat Anònima amb Objecte Esportiu Unipersonal	0	0	0	0	0	0	0	0
Total	9	26	19	15	83	2	47	201

Font: Ministeri de Presidència, Economia, Treball i Habitatge; Registre de Societats Mercantils



4. Creació neta de societats

Es calcula com la diferència entre les inscripcions i les cancel·lacions durant el període de referència de les societats.

4.1. Per forma jurídica

Durant l'any 2023, la creació neta de societats ha sigut positiva degut a les 1.245 noves inscripcions i a les 201 cancel·lacions, una diferència de +1.044 societats, fet que ha significat un descens interanual del -10,3% (-120 societats).

D'entre les diverses formes jurídiques amb creació neta positiva, durant el darrer any, cal destacar les societats de responsabilitat limitada unipersonals amb +726 i un descens interanual del -13,1% (-109 societats); i les societats de responsabilitat limitada amb +317, i una disminució del -6,5% (-22 societats) en comparació amb l'any anterior.

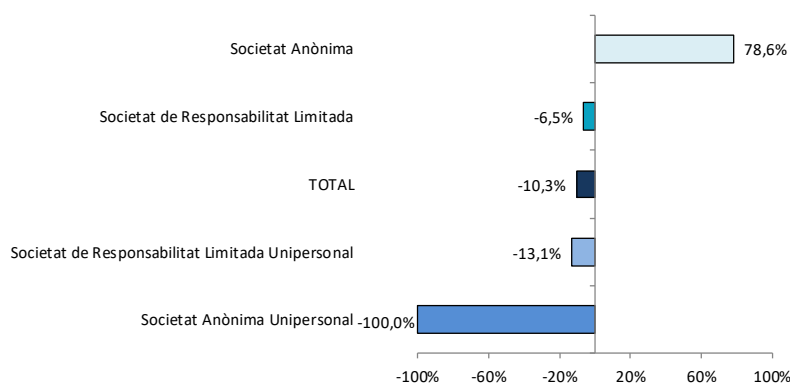
En canvi, les societats anònimes han presentat una creació neta negativa amb un valor de -3, sent la única forma jurídica que ha presentat un saldo negatiu.

Taula 12. Creació neta de societats per forma jurídica. Període 2015-2023

Creació neta de societats	2015	2016	2017	2018	2019	2020	2021	2022	2023	Variació 2023/2022	Variació 2023/2015
Societat Anònima	-10	-7	2	7	-5	-2	-12	-14	-3	78,6%	70,0%
Societat de Responsabilitat Limitada	237	260	250	286	184	208	363	339	317	-6,5%	33,8%
Societat Anònima Unipersonal	4	1	2	5	-2	-3	-2	4	0	-100,0%	-100,0%
Societat de Responsabilitat Limitada Unipersonal	462	499	376	376	336	325	764	835	726	-13,1%	57,1%
Sucursal Estrangera	0	0	3	0	1	0	2	0	2	-	-
Societat Cooperativa	1	0	0	0	0	0	0	0	0	-	-100,0%
Societat Anònima amb Objecte Esportiu	0	0	0	0	1	0	1	0	1	-	-
Societat Anònima amb Objecte Esportiu Unipersonal	0	0	0	0	0	0	0	0	1	-	-
Total	694	753	633	674	515	528	1.116	1.164	1.044	-10,3%	50,4%

Font: Ministeri de Presidència, Economia, Treball i Habitatge; Registre de Societats Mercantils

Variació anual 2023-2022 de la creació neta de societats segons la forma jurídica.



4.2. Per parròquia

Durant l'any 2023, totes les parròquies han presentat un saldo positiu en la creació neta de societats, seguint amb la tendència positiva registrada en els darrers anys.

En aquest sentit, la parròquia que ha tingut el valor més important en creació neta durant l'any 2023 ha sigut la parròquia d'Andorra la Vella, amb +553 societats i una variació interanual negativa del -13,5% (-86 societats).

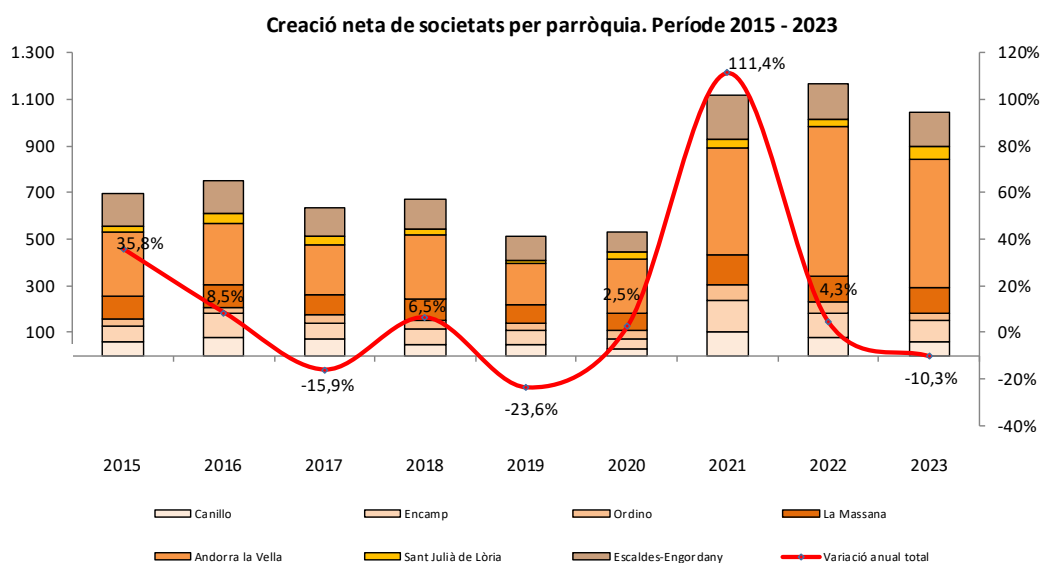
També destaquen la parròquia d'Escaldes-Engordany, en que la creació neta ha sigut de +145 societats (el que ha suposat una variació anual negativa del -2,0%); i la parròquia de la Massana amb +109 societats, i un -3,5% en relació amb l'any anterior.

Cal mencionar que Sant Julià de Lòria ha estat la única parròquia que ha tingut una variació interanual positiva (+60,0%) atès que, l'any 2023, la creació neta de societats ha estat de +56 (l'any anterior va ser de +35).

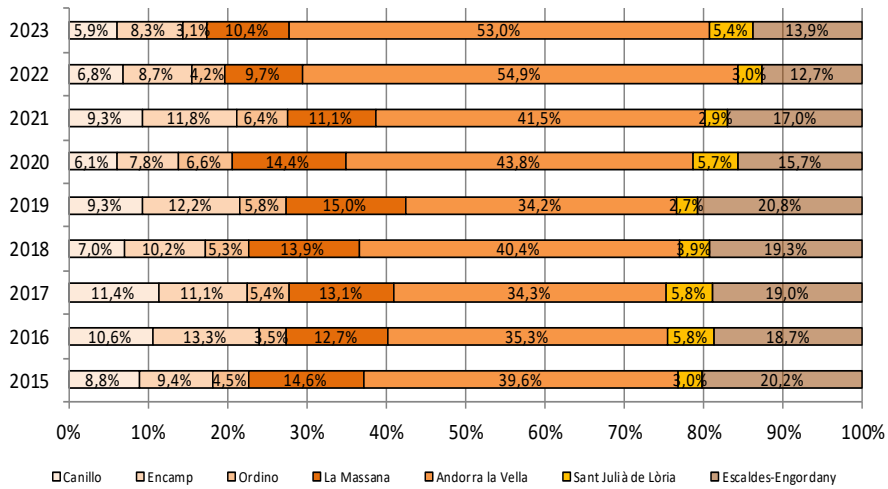
Taula 13. Creació neta de societats per parròquia. Any 2023

Creació neta de societats	2015	2016	2017	2018	2019	2020	2021	2022	2023	Variació 2023/2022	Variació 2023/2015
Canillo	61	80	72	47	48	32	104	79	62	-21,5%	1,6%
Encamp	65	100	70	69	63	41	132	101	87	-13,9%	33,8%
Ordino	31	26	34	36	30	35	71	49	32	-34,7%	3,2%
La Massana	101	96	83	94	77	76	124	113	109	-3,5%	7,9%
Andorra la Vella	275	266	217	272	176	231	463	639	553	-13,5%	101,1%
Sant Julià de Lòria	21	44	37	26	14	30	32	35	56	60,0%	166,7%
Escaldes-Engordany	140	141	120	130	107	83	190	148	145	-2,0%	3,6%
Total	694	753	633	674	515	528	1.116	1.164	1.044	-10,3%	50,4%

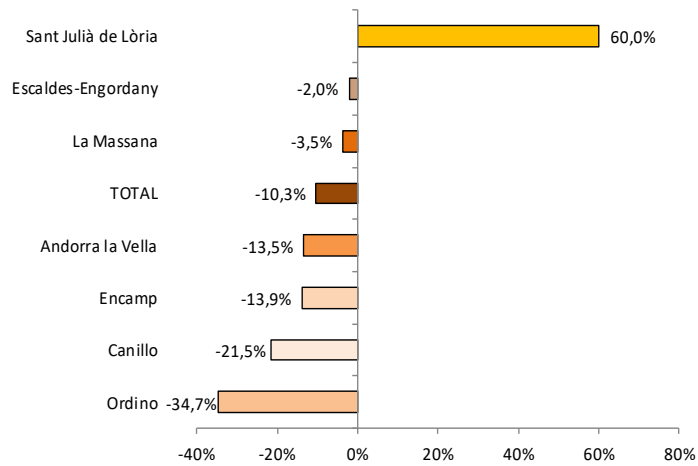
Font: Ministeri de Presidència, Economia, Treball i Habitatge; Registre de Societats Mercantils



Distribució percentual de la creació neta de societats per parròquia.
Període 2015 - 2023



Variació anual 2023-2022 de la creació neta de societats segons la parròquia.



4.3. Per forma jurídica i per parròquia

A la parròquia d'Andorra la Vella, la creació neta de societats de responsabilitat limitada unipersonals ha sigut de 383, degut a les 421 noves inscripcions i a les 38 societats donades de baixa. Seguidament destaca la creació neta de les societats de responsabilitat limitada amb 171.

En canvi, es pot observar que, tant les societats anònimes com les societats anònimes unipersonals presenten una creació neta negativa, durant l'any 2023, amb -2 i amb -1, respectivament.

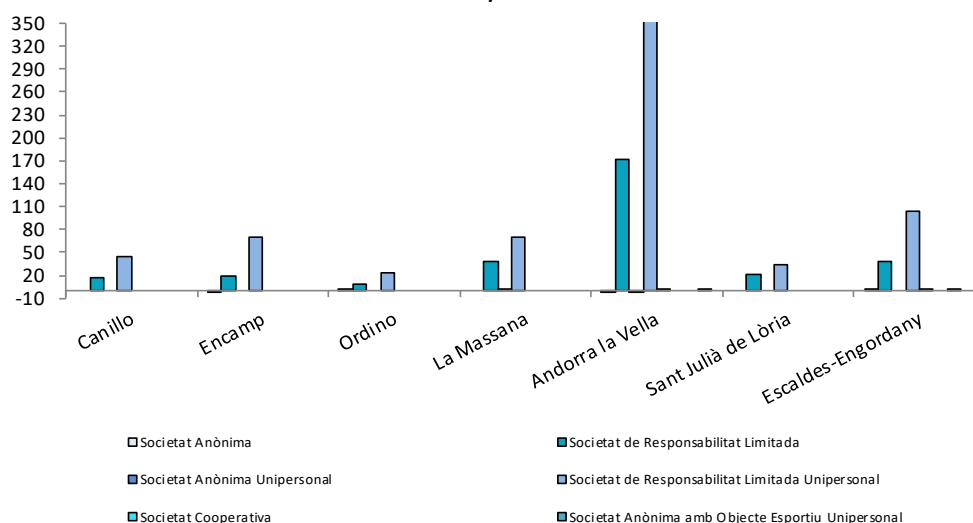
A l'igual que passa amb Andorra la Vella, a la parròquia d'Escaldes-Engordany el valor més elevat en creació neta es troba en les societats de responsabilitat limitada unipersonals amb 103, degut a les 127 noves inscripcions i a les 24 societats donades de baixa.

Taula 14. Creació neta de societats per forma jurídica i per parròquia. Any 2023

Forma jurídica	Parròquia							Total
	Canillo	Encamp	Ordino	La Massana	Andorra la Vella	Sant Julià de Lòria	Escaldes-Engordany	
Societat Anònima	0	-3	1	0	-2	0	1	-3
Societat de Responsabilitat Limitada	18	20	8	39	171	22	39	317
Societat Anònima Unipersonal	0	0	0	1	-1	0	0	0
Societat de Responsabilitat Limitada Unipersonal	44	70	23	69	383	34	103	726
Sucursal Estrangera	0	0	0	0	1	0	1	2
Societat Cooperativa	0	0	0	0	0	0	0	0
Societat Anònima amb Objecte Esportiu	0	0	0	0	0	0	1	1
Societat Anònima amb Objecte Esportiu Unipersonal	0	0	0	0	1	0	0	1
Total	62	87	32	109	553	56	145	1.044

Font: Ministeri de Presidència, Economia, Treball i Habitatge; Registre de Societats Mercantils

Creació neta de societats mercantils per forma jurídica i per parròquia. Any 2023



5. Nota metodològica

- **Font:**

Dades generades a partir del Registre de Societats Mercantils del Govern d'Andorra, el qual registra la inscripció de les societats mercantils, de les sucursals de societats estrangeres i de les societats cooperatives d'acord amb el que està establert per la Llei 20/2007, del 18 d'octubre, de societats anònimes i de responsabilitat limitada i per la Llei 5/2015, del 15 de gener, de societats cooperatives d'Andorra, i dels actes i contractes relatius a aquests actes que determinen la Llei i el Reglament del Registre de Societats Mercantils, i la Llei de societats cooperatives d'Andorra.

Les dades són revisades i tractades pel Departament d'Estadística del Govern d'Andorra i es troben disponibles a la web www.estadistica.ad, dins de l'apartat "Activitats econòmiques".

- **Programa estadístic:**

D'acord amb les previsions de la Llei del Pla d'estadística 2022-2025 i el seu desplegament en el Programa estadístic per a l'any 2023, aquest informe dona resposta a l'activitat estadística:

- A099 Estadística del Registre de Societats

- **Marc normatiu:**

El règim regulador de les societats mercantils de l'any 1983 es va modificar i modernitzar substancialment amb l'entrada en vigor de la Llei del 2007.

L'evolució i la normalització del marc fiscal, amb la creació de l'impost sobre les societats i les obligacions comptables, també han incidit sobre el tràfic jurídic.

I, finalment, l'obertura de l'economia a la inversió estrangera també de forma limitada i sectorial l'any 2008 i de forma més àmplia l'any 2012.

- **Definicions:**

Societat mercantil: és una associació voluntària, amb personalitat jurídica pròpia, de persones físiques o jurídiques que, a través d'un contracte mercantil, aporten capital per dur a terme una o diverses activitats econòmiques a fi d'obtenir-ne un guany.

Generalment, la societat pot adoptar la forma de **societat anònima (SA)** o de **societat de responsabilitat limitada (SL)**, i qualsevol pot estar constituïda per un sol soci o més. En cas que la societat la constitueixi un soci, es parlarà de **societat anònima unipersonal (SAU)** i

societat de responsabilitat limitada unipersonal (SLU). A més d'aquestes formes jurídiques, n'hi ha d'altres, com les **societats cooperatives (S. Coop.)**, les **sucursals de societats estrangeres (Sucursal Estrangera)**, les **societats anònimes amb objecte esportiu (SAOE)** i les **societats anònimes amb objecte esportiu unipersonals (SAOEU)**.

- *Societat anònima:* societat formada per una o més persones en la qual el capital està integrat per les aportacions dels socis i dividit en accions que concedeixen al seu titular la condició de soci, i en la qual la responsabilitat dels socis es limita a la seva aportació social.
- *Societat anònima amb objecte esportiu:* és un tipus especial de societat anònima que permet a les entitats, que tenen per objecte social el desenvolupament d'algun esport en competició de manera professional en un àmbit estatal, participar en competicions oficials estrangeres.
- *Societat de responsabilitat limitada:* societat formada per una o més persones en la qual el capital està integrat per les aportacions dels socis i dividit en parts iguals, anomenades participacions, que concedeixen al seu titular la condició de soci, i en la qual els socis no són responsables pels deutes socials.
- *Societat cooperativa:* societat amb unes característiques pròpies basades en la gestió democràtica per part dels seus socis, per als quals la lliure adhesió i baixa voluntària a la societat impliquen un compromís de participació activa.
- *Sucursal de societats estrangeres:* societat estrangera que estableix una sucursal al territori del Principat d'Andorra i que ha d'inscriure's al Registre de Societats Mercantils presentant els documents acreditatius de l'existència de la societat, els seus estatuts vigents, els seus administradors i totes les modificacions posteriors de qualsevol d'aquestes dades.

Societats actives: en aquest apartat es tenen en compte les societats que s'han constituït i inscrit al Registre de Societats Mercantils, que no han conclòs el procediment de dissolució.

Societats constituïdes: en aquest apartat es tenen en compte totes les societats que s'inscriuen en el Registre de Societats Mercantils. La referència que s'utilitza per determinar el nombre de societats constituïdes és la data d'inscripció de les societats al Registre.

Societats cancel·lades: en aquest apartat es registren totes les societats de les quals s'ha inscrit l'extinció al Registre, un cop conclòs el procés de liquidació, i les societats cancel·lades d'ofici. La referència que s'utilitza per determinar aquesta variable és la data d'inscripció de la

cancel·lació de les societats que figuren al Registre de Societats Mercantils. Un cop determinada la cancel·lació registral, tota societat perdrà la personalitat com a societat.

- **Metodologia:**

La creació, dissolució i ampliació de societats mercantils són variables que presenten una elevada variabilitat, especialment en les xifres mensuals, però constitueixen indicadors anuals d'interès, clarament vinculats amb la situació econòmica i les expectatives percebudes pels agents econòmics. Les estadístiques i recomptes corresponents s'elaboren a partir de la informació anual que proporciona el Registre Societats Mercantils sobre constitucions (i dissolucions) de societats mercantils.

Durant aquest any, s'han revisat les dades anteriors, i en conseqüència els resultats obtinguts en aquesta edició poden diferir amb els de l'anterior edició.

- **Citació:**

Per a qualsevol utilització de la informació continguda en aquesta nota de premsa, gràcies de citar "Dades del Departament d'Estadística per a la Nota de Premsa ref. NP-A099_20240222".

- **Contactes:**

Per estar informat en qualsevol moment de les noves publicacions us podeu inscriure a la nostra "Alerta informativa" a la nostra web. També hi podeu trobar l'històric de les notes de premsa d'aquest tema: <http://www.estadistica.ad>. Amb l'objectiu de maximitzar la difusió de la informació estadística d'Andorra, les Notes de Premsa del Departament d'Estadística es podran seguir també per [X](#) (antic TWITTER).

6. Dates de les properes publicacions previstes

Nota de premsa "A099. Estadística del Registre de Societats. Resultats Any 2024": primer trimestre del 2025