



NOTA DE PREMSA

A123. Enquesta de moviments turístics a les fronteres. Gener 2024

Data publicació: dijous, 22/02/2024

www.estadistica.ad

Resum

El mes de gener de 2024 han entrat al país 776.061 visitants, fet que equival a un augment d'un +4,0% respecte al mateix mes de l'any anterior.

Les dades acumulades dels últims dotze mesos presenten una recuperació en relació amb el mateix període referit a l'any anterior, amb un augment del nombre de visitants d'un +10,1%. Tant el nombre de turistes com el d'excursionistes augmenta un +11,0% i un +9,3%, respectivament.

L'acumulat des de principi d'any (YTD) del nombre de visitants-dia (suma dels excursionistes i dels turistes per la pernoctació mitjana), és un +1,4% superior en relació amb el mateix període referit a l'any anterior.

Índex

1	Moviments turístics a les fronteres.....	2
2	Gràfics	5
3	Característiques socioeconòmiques	6
3.1	Tipus de relació dels visitants	6
3.2	Trams d'edat dels visitants	6
3.3	Motius de visita	7
3.4	Característiques de les pernoctacions	8
3.5	Característiques de l'allotjament dels turistes	10
4	Nota Metodològica.....	12
5	Dades de les publicacions previstes	14

1 Moviments turístics a les fronteres

El mes de gener de l'any 2024 han entrat al país un total de 776.061 visitants, dels quals 364.161 són excursionistes (46,9%) mentre que 411.900 són turistes (53,1%).

Respecte al mes de gener de l'any passat, el nombre de visitants ha augmentat un +4,0%. El nombre d'excursionistes s'incrementa un +9,0%, mentre que el nombre de turistes presenta una disminució d'un -0,1%.

Per país de residència, els visitants d'altres procedències presenten una variació positiva d'un +14,5%, seguit dels visitants francesos, els quals presenten una variació positiva del +12,6%, mentre que els visitants espanyols, presenten una variació negativa d'un -2,6%.

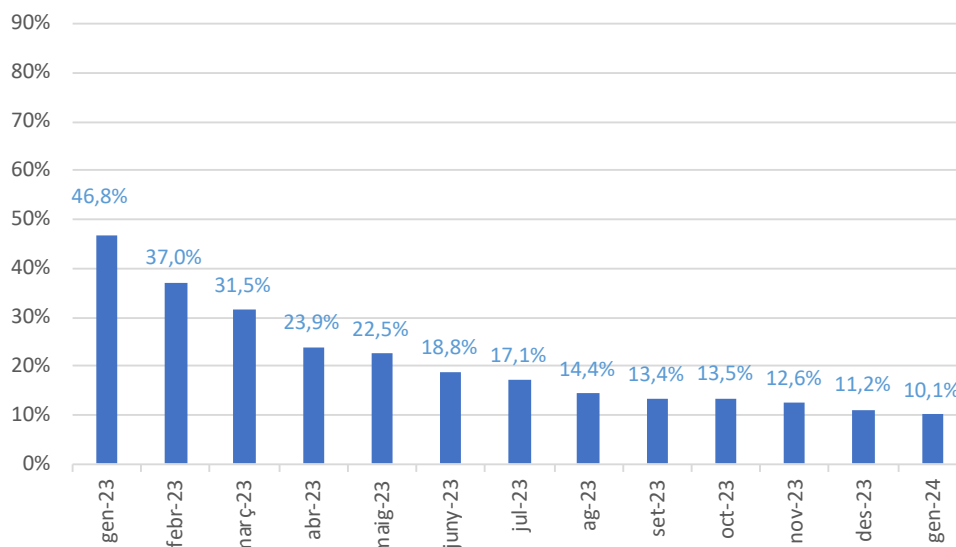
Dades originals	gen-23	gen-24	Variació	
Visitants	746.448	776.061	29.613	4,0%
Visitants espanyols	438.295	426.927	-11.368	-2,6%
Visitants francesos	193.589	217.955	24.366	12,6%
Visitants d'altres nacionalitats	114.564	131.179	16.615	14,5%
Turistes	412.311	411.900	-411	-0,1%
Turistes espanyols	277.489	259.374	-18.115	-6,5%
Turistes francesos	31.943	33.939	1.996	6,2%
Turistes d'altres nacionalitats	102.879	118.587	15.708	15,3%
Excursionistes	334.137	364.161	30.024	9,0%
Excursionistes espanyols	160.806	167.553	6.747	4,2%
Excursionistes francesos	161.646	184.016	22.370	13,8%
Excursionistes d'altres nacionalitats	11.685	12.592	907	7,8%

En termes acumulats dels últims dotze mesos, els visitants presenten un augment d'un +10,1% en relació amb el mateix període de l'any anterior. Tant els turistes com els excursionistes presenten increments del +11,0% i +9,3%, respectivament.

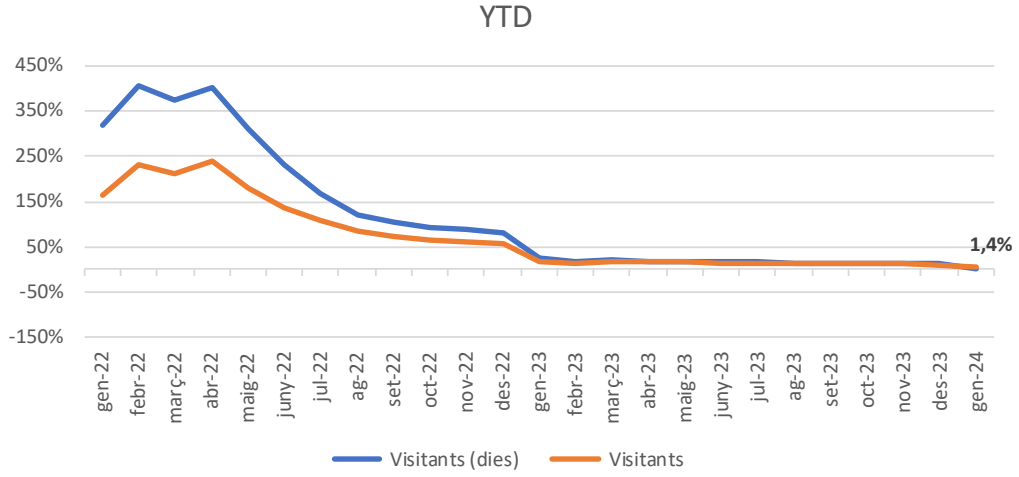
Per país de residència, els visitants d'altres procedències augmenten un +23,0%, seguit dels visitants espanyols i dels visitants francesos que augmenten un +8,3% i +8,2% respectivament, amb relació al mateix període de l'any anterior.

Dades acumulades	feb 2022 gen 2023	feb 2023 gen 2024	Variació	
Visitants	8.538.244	9.397.309	859.065	10,1%
Visitants espanyols	3.891.894	4.213.610	321.716	8,3%
Visitants francesos	3.586.846	3.880.867	294.021	8,2%
Visitants d'altres nacionalitats	1.059.504	1.302.832	243.328	23,0%
Turistes	3.645.034	4.047.774	402.740	11,0%
Turistes espanyols	2.325.053	2.538.963	213.910	9,2%
Turistes francesos	640.015	686.268	46.253	7,2%
Turistes d'altres nacionalitats	679.966	822.543	142.577	21,0%
Excursionistes	4.893.210	5.349.535	456.325	9,3%
Excursionistes espanyols	1.566.841	1.674.647	107.806	6,9%
Excursionistes francesos	2.946.831	3.194.599	247.768	8,4%
Excursionistes d'altres nacionalitats	379.538	480.289	100.751	26,5%

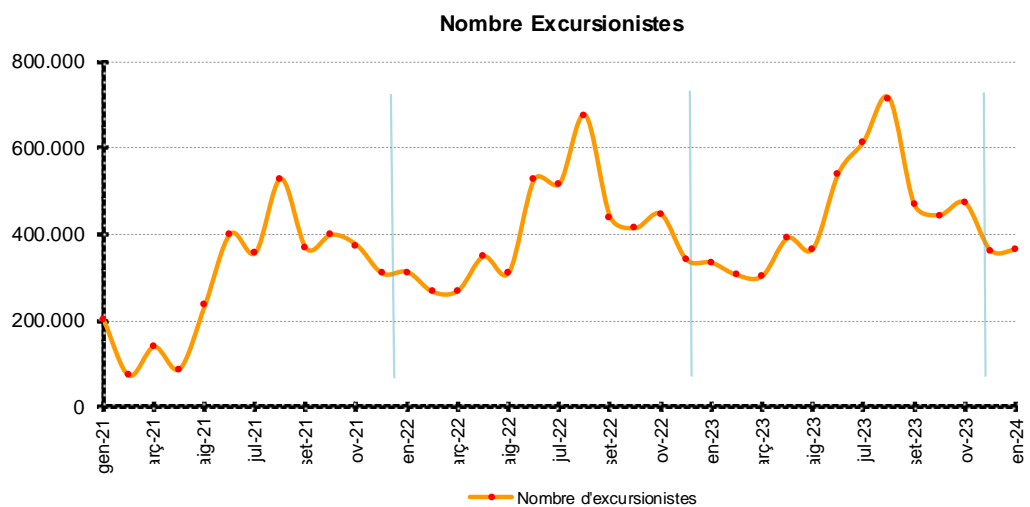
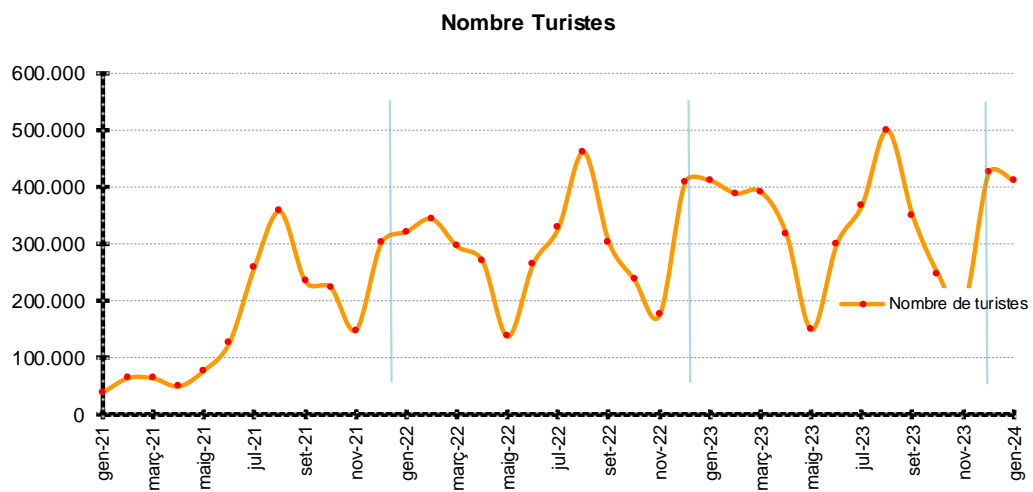
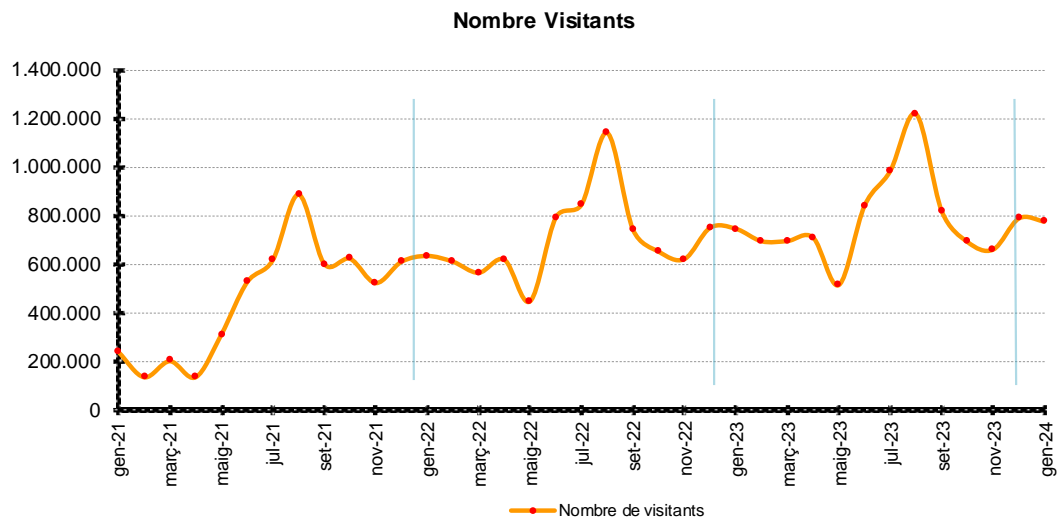
Acumulat 12 mesos



L'acumulat des de principi d'any (YTD) del nombre de visitants-dia (suma dels excursionistes i dels turistes per la pernoctació mitjana) és un +1,4% superior en relació amb el mateix període referit a l'any anterior.



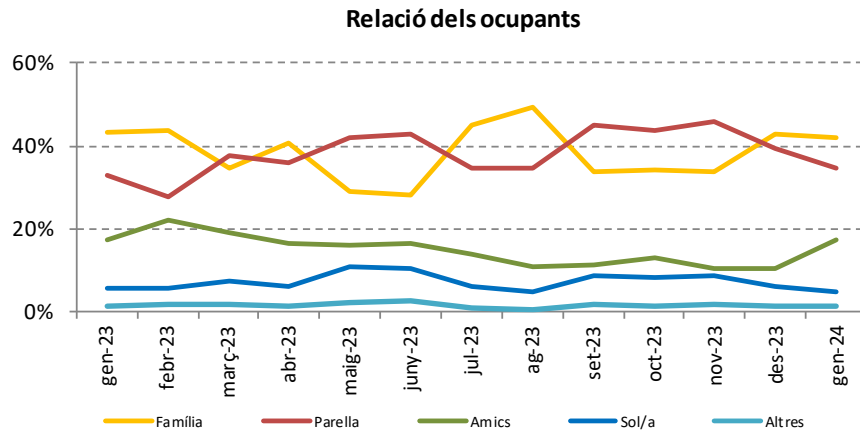
2 Gràfics



3 Característiques socioeconòmiques

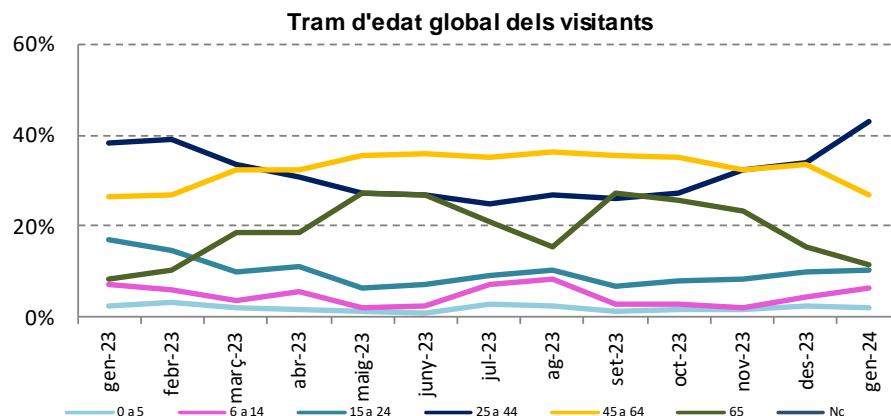
3.1 Tipus de relació dels visitants

	gen-23	gen-24	variació anual
Família	43,3%	41,9%	-1,4 pt
Parella	32,7%	34,6%	2,0 pt
Amics	17,2%	17,5%	0,2 pt
Sols	5,5%	4,6%	-0,9 pt
Altres	1,3%	1,4%	0,1 pt



3.2 Trams d'edat dels visitants

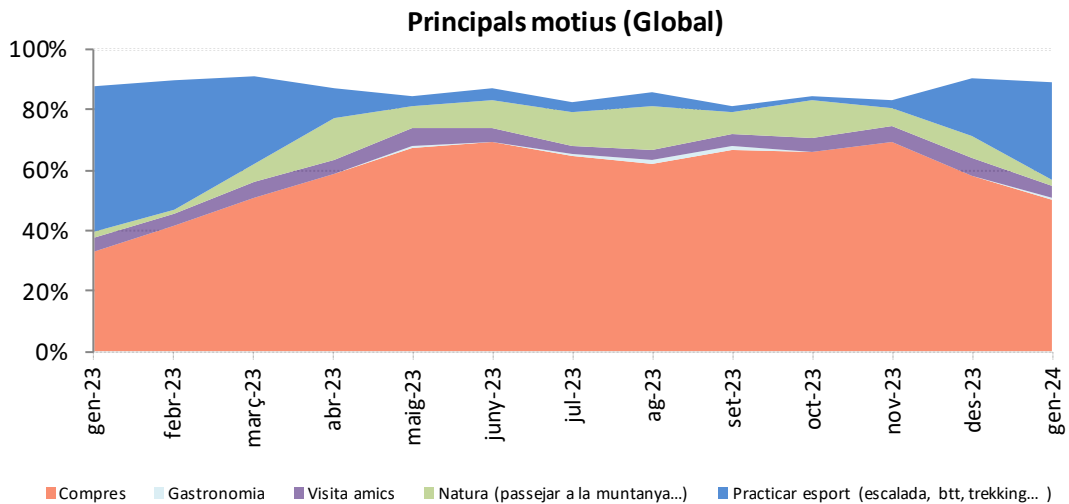
	Global	Espanyols	Francesos	Altres
0 a 5 anys	2,1%	2,5%	1,4%	2,6%
6 a 14 anys	6,5%	7,8%	4,4%	7,2%
15 a 24 anys	10,2%	10,0%	9,8%	14,4%
25 a 44 anys	42,8%	44,4%	41,3%	37,3%
45 a 64 anys	26,9%	26,1%	28,1%	27,5%
65 i +	11,4%	9,2%	15,0%	11,1%



3.3 Motius de visita

GENER	GLOBAL	Excursionistes	Turistes
Practicar esport (escalada, btt, trekking...)	32,3%	8,1%	46,1%
Oci cultural (esdeveniments, visites a museus...)	2,1%	0,0%	3,2%
Benestar, salut, termalisme	3,5%	0,9%	5,0%
Gastronomia	0,3%	0,0%	0,4%
Visita a familiars i amics	4,1%	1,4%	5,6%
Natura (passejar a la muntanya...)	2,1%	1,8%	2,3%
Compres	50,4%	76,8%	35,4%
Treball (no fronterer)	1,8%	2,3%	1,5%
Negocis, congressos, fires	0,1%	0,1%	0,0%
De pas	2,8%	7,8%	0,0%
Altres	0,6%	0,7%	0,6%

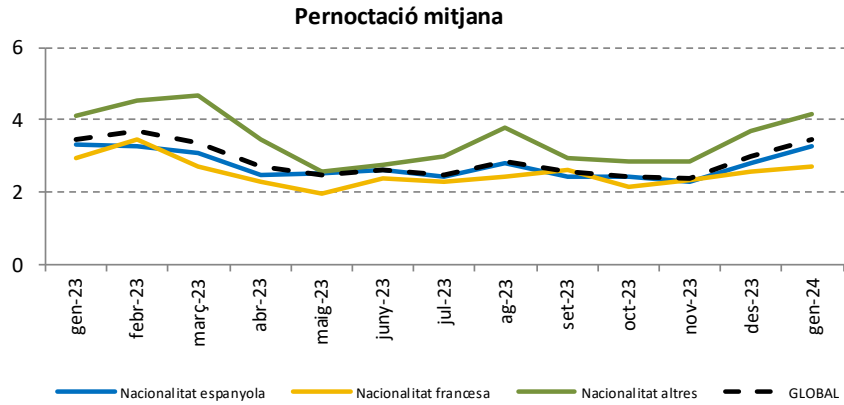
Aquesta taula mostra les diferents motivacions entre els visitants del mes de gener del 2024. El motiu principal dels visitants són les compres (50,4%). Els excursionistes presenten com a motiu principal de visita les compres amb un 76,8%, mentre que per als turistes, el motiu principal de visita és practicar esport amb un 46,1%.



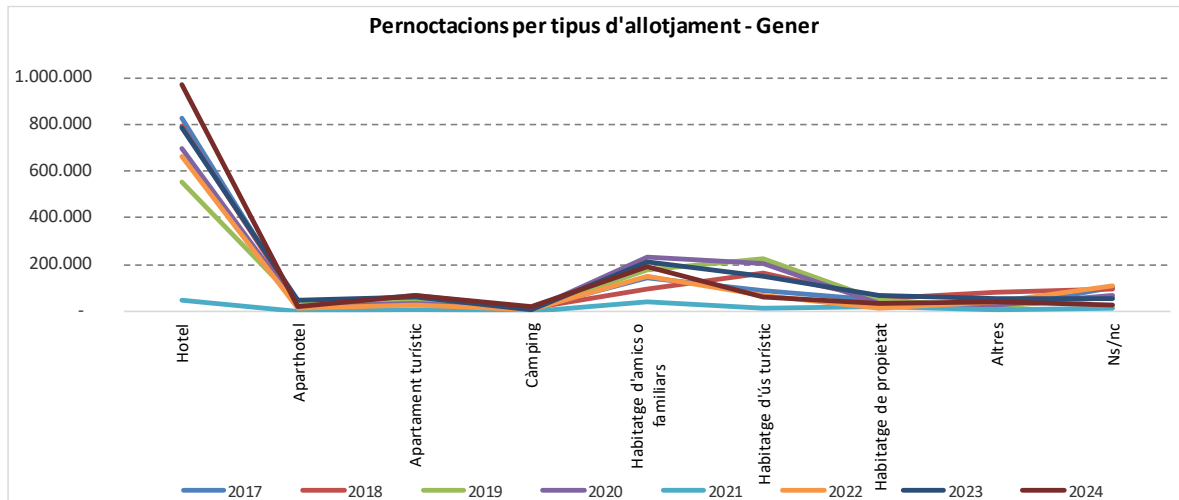
3.4 Característiques de les pernoctacions

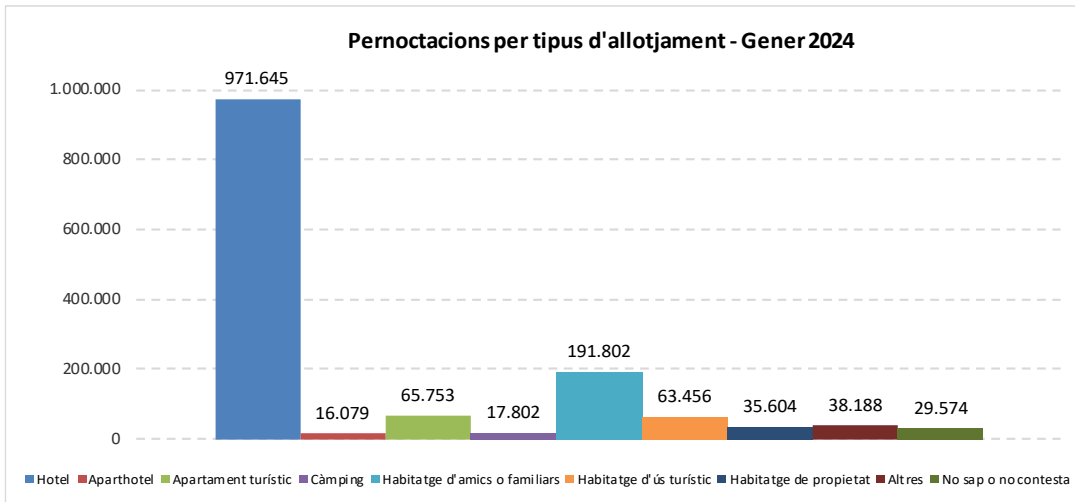
Pernoctació mitjana dels turistes per la seva procedència

	gen-23	gen-24
Espanyols	3,3	3,3
Francesos	2,9	2,7
Altres	4,1	4,2
Global	3,5	3,5

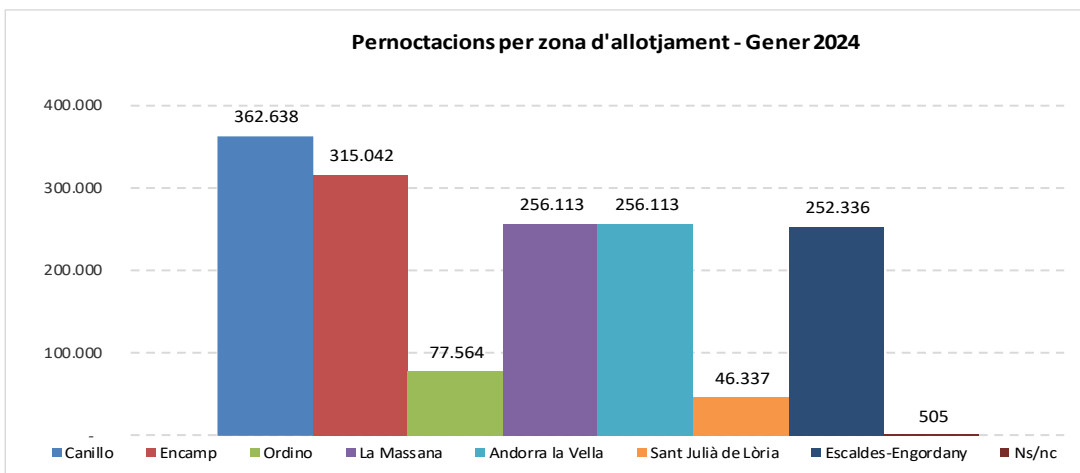
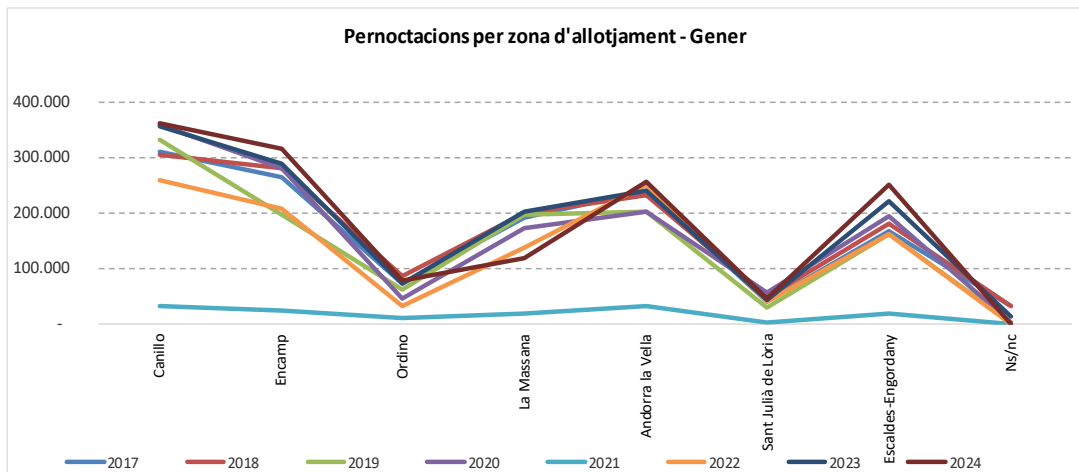


Pernoctacions per tipus d'allotjament





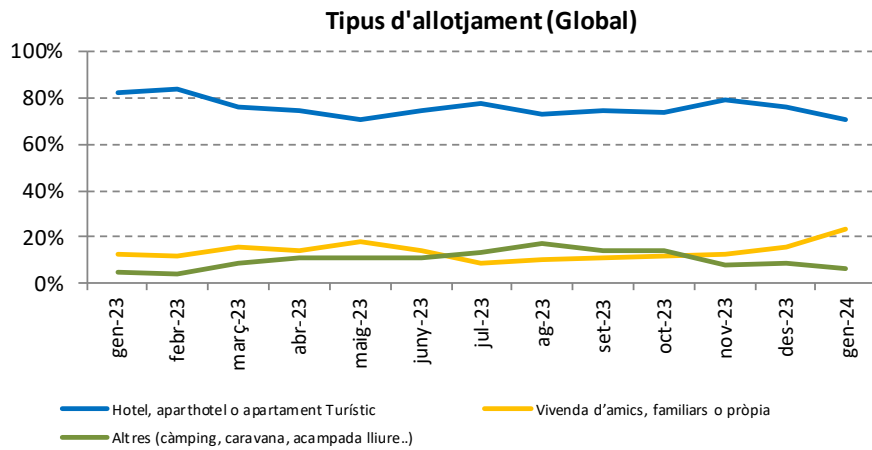
Pernoctacions per zona d'allotjament



3.5 Característiques de l'allotjament dels turistes

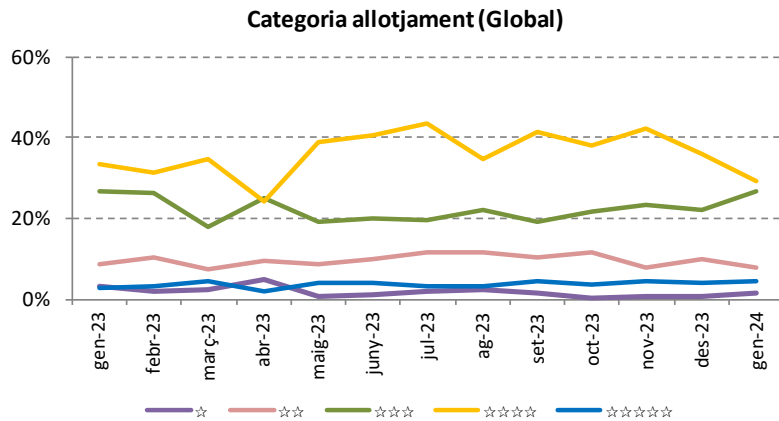
Tipus d'allotjament dels turistes

	GLOBAL		Entrada per Sant Julià		Entrada pel Pas	
	gen-24	variació anual	gen-24	variació anual	gen-24	variació anual
Hotel, apartotel o apartament Turístic	70,5%	-11,7 pt	70,8%	-12,3 pt	69,3%	-7,2 pt
Vivenda d'amics, familiars o pròpia	23,2%	10,7 pt	23,7%	11,8 pt	21,3%	5,1 pt
Altres (càmping, acampada lliure..)	6,3%	1 pt	5,5%	0,5 pt	9,3%	2,1 pt



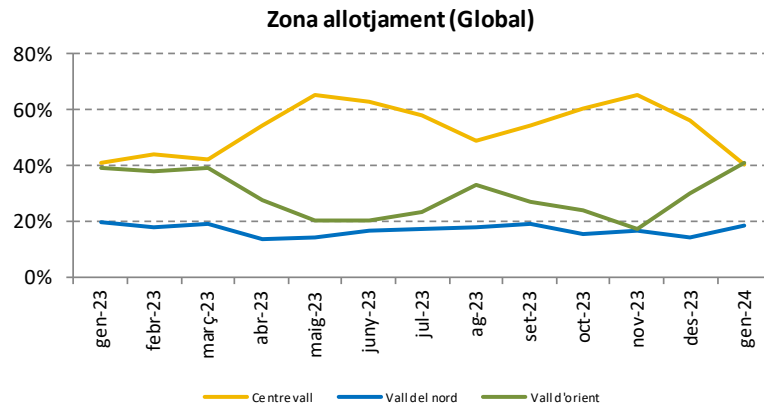
Categoria de l'allotjament dels turistes

	Global		Entrada per Sant Julià		Entrada pel Pas de la Casa	
	gen-24	variació anual	gen-24	variació anual	gen-24	variació anual
☆	1,6%	-1,4 pt	1,6%	-1,6 pt	1,3%	0,1 pt
☆☆	7,8%	-1 pt	7,0%	-1,5 pt	11,0%	0,8 pt
☆☆☆	26,8%	0,2 pt	26,8%	-1,3 pt	26,7%	9,5 pt
☆☆☆☆	29,4%	-4,2 pt	29,4%	-4,6 pt	29,7%	-1,6 pt
☆☆☆☆☆	4,2%	1,6 pt	4,8%	2,5 pt	2,0%	-3,1 pt
Sense/Nc	30,2%	4,8 pt	30,4%	6,6 pt	29,3%	-5,8 pt



Zona d'allotjament dels turistes

	Global		Entrada per Sant Julià		Entrada pel Pas de la Casa	
	gen-24	variació anual	gen-24	variació anual	gen-24	variació anual
Canillo	21,6%	0,7 pt	21,5%	0,8 pt	21,9%	-0,1 pt
Encamp	16,6%	-0,1 pt	13,4%	-0,6 pt	29,8%	-3,5 pt
Ordino	5,1%	-0,7 pt	5,9%	-0,7 pt	2,0%	0,8 pt
La Massana	13,5%	-0,2 pt	14,7%	0,2 pt	8,3%	0,2 pt
Andorra la Vella	19,0%	0,4 pt	19,6%	0,5 pt	16,6%	1,2 pt
Sant Julià	4,0%	-0,3 pt	4,3%	-0,2 pt	2,3%	0,2 pt
Escaldes	17,2%	-1,3 pt	18,1%	-1,1 pt	13,2%	-0,3 pt
Pas de la Casa	3,0%	1,5 pt	2,3%	1,3 pt	6,0%	1,5 pt



4 Nota Metodològica

- **Font:** Dades generades a partir de l'enquesta de turisme realitzada pel Departament d'Estadística del Govern d'Andorra i disponibles al web www.estadistica.ad en el banc de dades dins de l'apartat "Hoteleria i turisme". En aquest apartat trobaran:
 - **Les dades en nombre absolut**
 1. Sèries de 1999 a abril 2009 (metodologia 2002)
 2. Sèries de maig 2009 a desembre 2011 (metodologia 2009)
 3. Sèries de febrer 2011 a data d'avui (metodologia 2012)
 - **Índex turístics (Sèries de 1999 a octubre 2012)**
- **Definicions:** Els visitants agrupen els turistes, que són els visitants que passen com a mínim una nit al país, i els excursionistes, que són els visitants que només passen el dia al país sense pernoctar-hi.
- **Metodologia:**

Les dades de visitants s'obtenen a partir de l'enquesta de turisme realitzada sobre una mostra dels visitants i el seu creuament amb les càmeres de detecció automàtica d'entrada de vehicles per frontera de l'Agència de Mobilitat.

El mes de maig del 2009 es va realitzar un canvi metodològic en l'enquesta i elaboració dels resultats del nombre de visitants. Aquest canvi està explicat en la Nota de Premsa P-1050_20100202 (Met.), publicada al 02/02/2010.

El mes de maig del 2011 l'enquesta la realitzen conjuntament el CRES, Andorra Turisme i el Departament d'Estadística, a partir d'aquesta data s'ha treballat en la millora metodològica plasmada en la informació publicada:

1. A partir del mes de maig 2011:
 - Ampliació dels dies i hores de recollida de les enquestes.
2. A partir del mes de desembre del 2011:
 - Identificació i no inclusió dels treballadors fronterers com a excursionistes.
 - Identificació i inclusió dels visitants entrat al país mitjançant autobusos discrecionals de matrícula andorrana.
 - Enquesta específica als autobusos de matrícula no andorrana per identificar l'origen i característiques dels visitants transportats.
3. A partir del mes de desembre del 2014:
 - Millora de l'estimació dels visitants que entren amb autobusos, al tenir en compte tots els tipus de serveis de transport públic internacional de viatgers (regulars i discrecionals).
 - Millora de l'estimació de l'entrada de visitants d'altres procedències, que entren amb cotxes de lloguer amb matrícula espanyola per la frontera de Sant Julià de Lòria.

El mes de desembre del 2016, el Departament d'Estadística assumeix el treball de camp de les enquestes turístiques.

1. A partir del mes de desembre s'incorporen les millores a la recollida de dades:
 - Harmonització i adaptació de les variables de les enquestes a les recomanacions internacionals.
 - Augment de la mostra enquestada per als diferents qüestionaris.
 - Control més acurat de les dades recollides.
 - Millora de la reactivitat davant de les incidències diàries del treball de camp.

A petició dels diferents actors de l'activitat turística del Principat i com a millora del càlcul de les pernoctacions efectuada pel Departament d'Estadística, el mes de gener de 2024, s'incorporen millores a l'estimació de les pernoctacions per tipus d'habitatge, aquesta revisió inclou:

- El tractament de les pernoctacions, inclou tant les pernoctacions dels turistes que han visitat el país en vehicle lleuger com en autobús.

- Aquesta revisió inclou l'històric de les dades des del mes de desembre 2016.
- Per a la correcta classificació de la tipologia, s'ha tingut en compte la classificació de la base de dades del Ministeri de Turisme.
- En relació a la zona, durant la revisió s'han agrupat la zona Encamp i la zona Pas de la Casa a la sèrie Pernoctacions per zona d'allotjament (metodologia 2012). Encamp.
- Canvi a la sèrie PERNOCACIONS PER TIPUS D'ALLOTJAMENT (METODOLOGIA 2012) 02050610000
 - i. Pernoctacions per tipus d'allotjament. Vivenda pròpia o de lloguer, desapareix i es creen dues sèries diferents:
 1. Pernoctacions per tipus d'allotjament (Metodologia 2012). HABITATGE D'ÚS TURÍSTIC
 2. Pernoctacions per tipus d'allotjament (Metodologia 2012). HABITATGE DE PROPIETATEspecificació del tipus d'allotjament que esta inclòs en les noves sèries:
 - Pernoctacions per tipus d'allotjament (Metodologia 2012). Hotel
 - Hostals o residències
 - Hotels
 - Pensions
 - Pernoctacions per tipus d'allotjament (Metodologia 2012). Aparthotel
 - Aparthotels
 - Borda/ Casa rural
 - Pernoctacions per tipus d'allotjament (Metodologia 2012). Apartament turístic
 - Apartaments turístics
 - Pernoctacions per tipus d'allotjament (Metodologia 2012). Càmping
 - Càmping i zona d'acampada
 - Pernoctacions per tipus d'allotjament (Metodologia 2012). Habitatge d'amics o familiars
 - Habitatge d'amics o familiars
 - Pernoctacions per tipus d'allotjament (Metodologia 2012). Habitatge d'ús turístic
 - Habitatge d'ús turístic (HUT'S + EGHUT)
 - Pernoctacions per tipus d'allotjament (Metodologia 2012). Habitatge de propietat
 - Habitatge de propietat
 - Pernoctacions per tipus d'allotjament (Metodologia 2012). Altres
 - Albergs
 - Cases de colònies
 - Refugis de muntanya
 - Pernoctacions per tipus d'allotjament (Metodologia 2012). No sap o no contesta
 - Canvi a la sèrie PERNOCACIONS PER ZONA D'ALLOTJAMENT (METODOLOGIA 2012) 020506100003
 - i. Agrupació de les zones Pas de la Casa i Encamp per parròquia, a partir del mes de desembre 2016, amb la revisió les dades de la sèrie Pernoctacions per zona d'allotjament (metodologia 2012). Pas de la Casa, canviarà a 0.
 - **Dades sociodemogràfiques:**

A partir de les enquestes als visitants a la frontera, s'obté més informació sobre els visitants. Les dades sociodemogràfiques reflecteixen els perfils dels visitants que entren amb vehicles lleugers excepte la pernoctació mitjana que engloba també els visitants entrats en autobusos.

- **Referències metodològiques**

EUROSTAT:

L'Eurostat (en anglès: Statistical Office of the European Communities) és l'oficina estadística de la Comissió Europea, que produeix dades sobre la Unió Europea (UE) i promou l'harmonització dels mètodes estadístics dels estats membres.

<https://joinup.ec.europa.eu/software/demetrapius/description>
<http://www.bde.es/webbde/en/secciones/servicio/software/econom.html>

U.S. CENSUS BUREAU:

L'Oficina del Cens dels Estats Units (de l'anglès United States Census Bureau) forma part del Departament de Comerç dels Estats Units. És l'organisme governamental que s'encarrega del Cens als Estats Units. El seu objectiu és donar una font de dades de qualitat sobre la població d'EUA i la seva economia.

<http://www.census.gov>

- **Actualització des les dades de visitants**

Atès que les dades de visitants a Andorra pot estar subjecte a possibles canvis i revisions durant l'any, les dades d'aquesta nota de premsa poden ser modificades i es podran consultar actualitzades en el Banc de dades del web del Departament d'Estadística (www.estadistica.ad en l'apartat "Hoteleria i turisme").

- **Nota**

D'acord amb les previsions de la Llei del Pla d'estadística 2022-2025 i el seu desplegament en el Programa estadístic per a l'any 2023, el present informe dona resposta a l'activitat estadística:

- A123 Estadística de moviments turístics en les fronteres

5 Dades de les publicacions previstes

- Nota de premsa "A123. Enquesta de moviments turístics a les fronteres. Febrer 2024": 21 de març de 2024.