



NOTA DE PREMSA

A139. Estadística del comerç internacional de béns, gener del 2024

Data de publicació: dimarts, 13/02/2024

www.estadistica.ad

Resum

Les importacions de béns durant el mes de gener han sumat 144,33 milions d'euros, amb una variació percentual del -1,0% respecte al mes de gener de l'any anterior. Sense el capítol "Energia", la variació percentual de les importacions és d'un +1,8%. Pel que fa a les exportacions de béns, han sumat 15,39 milions d'euros, amb una variació percentual del +14,6% respecte al mateix mes de l'any anterior.

Pel que fa a l'acumulat dels darrers 12 mesos, les importacions han tingut un valor de 1.844,27 milions d'euros, la qual cosa representa una variació percentual del +2,4% respecte a l'acumulat del període anterior. Sense el capítol "Energia", les importacions en valor representen un +6,3% més que al mateix període. Pel que fa a les exportacions, han tingut un valor de 238,33 milions d'euros, amb una disminució del -35,8%. Sense tenir en compte l'exportació excepcional de la partida "Diversos" del "capítol 97 Objectes d'art, de col·lecció o d'antiquitat" pel febrer de l'any 2022 i per al mes de març del 2023, la variació és del +12,2% respecte l'acumulat del període anterior.

Índex

1.	Importacions de béns en valor (dades originals)	2
2.	Exportacions de béns en valor (dades originals)	3
3.	Importacions i exportacions de béns en valor (dades ajustades)	4
4.	Gràfics	5
4.1.	Gràfics totals en valor	5
4.2.	Gràfics d'importacions de béns per secció	6
4.3.	Gràfics en valors acumulats	12
4.4.	Gràfics en valors dels últims 12 mesos	13
5.	Nota metodològica	14
6.	Dates de les publicacions previstes	15

1. Importacions de béns en valor (dades originals)

Les importacions durant el mes de gener han sumat un valor de 144,33 milions d'euros, el que suposa una variació percentual del -1,0% respecte al gener de l'any anterior. Destaquen amb una variació percentual i absoluta positiva els grups "Begudes i tabac" amb un +27,8%, "Alimentació" amb un +9,6% i "Transport" amb un +5,2%. Per contra, tenen una variació negativa destacada els grups "Energia" amb un -19,2%, "Electrònica" amb un -13,3% i "Vestit i calçat" amb un -10,9%.

Importacions (Dades mensuals)	gen-23	gen-24	variació absoluta	variació percentual
Alimentació	22.657.558	24.823.441	2.165.884	9,6%
Begudes i tabac	10.937.753	13.977.016	3.039.263	27,8%
Industrial	14.113.276	14.078.873	-34.403	-0,2%
Energia	19.616.427	15.846.636	-3.769.792	-19,2%
Farmàcia- perfumeria	12.015.780	11.634.962	-380.818	-3,2%
Vestit i calçat	12.777.812	11.387.498	-1.390.314	-10,9%
Construcció	5.971.515	6.409.764	438.248	7,3%
Joieria	4.512.427	3.838.885	-673.542	-14,9%
Diversos	11.202.822	10.938.327	-264.495	-2,4%
Electrònica	12.034.076	10.432.832	-1.601.244	-13,3%
Transport	19.931.227	20.964.449	1.033.221	5,2%
Total	145.770.674	144.332.682	-1.437.992	-1,0%
Importacions sense Energia	126.154.247	128.486.046	2.331.799	1,8%

Pel que fa a l'acumulat dels darrers dotze mesos, les importacions han tingut un valor de 1.844,27 milions d'euros, el que suposa una variació percentual del +2,4% respecte a l'acumulat dels darrers dotze mesos del període anterior, en que les importacions en valor van ser de 1.801,80 milions d'euros. Sense el capítol "Energia", les importacions augmenten un +6,3% en comparació a l'any anterior. Destaquen amb una variació percentual positiva i major variació absoluta les partides "Transport" (+24,4%), "Alimentació" (+9,2%), "Farmàcia-perfumeria" (+8,0%), "Electrònica" (+4,6%) i "Begudes i tabac" (+5,1%). Per contra, destaquen amb una variació negativa les partides "Energia" (-26,7%), "Vestit i calçat" (-1,8%) i "Construcció" (-2,7%).

Importacions (Dades acumulades)	feb 2022 a gen 2023	feb 2023 a gen 2024	variació absoluta	variació percentual
Alimentació	243.366.720	265.755.668	22.388.948	9,2%
Begudes i tabac	130.914.135	137.600.199	6.686.064	5,1%
Industrial	200.634.792	197.201.873	-3.432.919	-1,7%
Energia	213.637.413	156.609.394	-57.028.019	-26,7%
Farmàcia- perfumeria	146.494.074	158.251.698	11.757.624	8,0%
Vestit i calçat	171.090.174	167.948.290	-3.141.884	-1,8%
Construcció	101.266.657	98.566.900	-2.699.757	-2,7%
Joieria	59.445.092	59.955.391	510.299	0,9%
Diversos	146.599.219	149.374.930	2.775.712	1,9%
Electrònica	152.894.744	159.981.965	7.087.222	4,6%
Transport	235.459.037	293.026.707	57.567.671	24,4%
Total	1.801.802.055	1.844.273.016	42.470.960	2,4%
Importacions sense Energia	1.588.164.643	1.687.663.622	99.498.979	6,3%

2. Exportacions de béns en valor (dades originals)

Les exportacions durant el mes de gener han sumat 15,39 milions d'euros, amb una variació percentual del +14,6% respecte al període anterior. La partida exportada més destacada amb una variació percentual positiva i una major variació absoluta és "Transport" amb un +243,6%. Té una variació negativa més destacada la partida "Joieria" amb un -58,8%.

Exportacions (Dades mensuals)	gen-23	gen-24	variació absoluta	variació percentual
Alimentació	35.415	122.199	86.784	245,0%
Begudes i tabac	46.386	36.420	-9.967	-21,5%
Industrial	1.075.380	753.686	-321.694	-29,9%
Combustibles	20	3.447	3.427	17137,4%
Farmàcia- perfumeria	345.058	186.046	-159.013	-46,1%
Vestit i calçat	992.702	1.293.684	300.982	30,3%
Construcció	579.674	506.656	-73.018	-12,6%
Joieria	3.375.254	1.389.151	-1.986.102	-58,8%
Diversos	1.077.457	1.716.324	638.866	59,3%
Electrònica	4.588.198	4.874.445	286.246	6,2%
Transport	1.310.949	4.504.514	3.193.566	243,6%
Total	13.426.494	15.386.571	1.960.077	14,6%

Pel que fa a l'acumulat dels darrers dotze mesos, les exportacions tenen un valor de 238,33 milions d'euros, amb una variació percentual del -35,8% respecte a l'acumulat dels darrers dotze mesos de l'any anterior. Les partides amb una variació positiva i major variació absoluta són "Transport" amb un +47,5%, "Electrònica" amb un +5,5%, "Joieria" amb un +20,1% i "Vestit i calçat" amb un +11,2%. Per contra, la partida amb una variació absoluta negativa més destacada és "Diversos" amb un -71,6%. Sense tenir en compte l'exportació excepcional de la partida "Diversos" del "capítol 97 Objectes d'art, de col·lecció o d'antiguitat" pel febrer de l'any 2022 i per al mes de març del 2023, la variació és del +12,2% respecte l'acumulat del període anterior.

Exportacions (Dades acumulades)	feb 2022 a gen 2023	feb 2023 a gen 2024	variació absoluta	variació percentual
Alimentació	557.686	1.126.676	568.990	102,0%
Begudes i tabac	671.464	1.664.248	992.784	147,9%
Industrial	15.212.014	11.260.907	-3.951.107	-26,0%
Combustibles	20.496	27.109	6.612	32,3%
Farmàcia- perfumeria	4.058.827	3.085.163	-973.664	-24,0%
Vestit i calçat	15.777.629	17.537.712	1.760.083	11,2%
Construcció	6.141.501	5.400.227	-741.274	-12,1%
Joieria	13.848.708	16.632.303	2.783.595	20,1%
Diversos	214.828.774	61.033.776	-153.794.998	-71,6%
Electrònica	63.730.684	67.225.636	3.494.953	5,5%
Transport	36.158.023	53.333.854	17.175.830	47,5%
Total	371.005.806	238.327.609	-132.678.197	-35,8%

3. Importacions i exportacions de béns en valor (dades ajustades)

Pel que fa a les importacions mensuals expressades en dades ajustades, és a dir, un cop eliminades les variacions causades pels efectes del calendari i del període de l'any en què ens trobem, mostren una tendència a la baixa, tot i que amb valors positius, en el darrer mes, situant-se en un +0,8% en aquest mes de gener. Seguidament, les variacions intermensuals de les exportacions, expressades en els mateixos termes, mostren també una tendència a la baixa en els darrers quatre mesos, situant-se en un -1,0% per aquest mateix període.

Importacions (variació mensual dades ajustades)	ago-23	set-23	oct-23	nov-23	des-23	gen-24
Alimentació	1,2%	2,2%	2,6%	2,5%	2,0%	1,2%
Begudes i tabac	0,7%	1,0%	1,2%	1,3%	1,4%	1,3%
Industrial	1,7%	1,4%	0,2%	-0,9%	-1,8%	-2,3%
Energia	1,1%	2,0%	1,5%	0,1%	-2,0%	-4,2%
Farmàcia- perfumeria	-0,7%	-0,2%	-0,3%	-0,7%	-1,1%	-1,3%
Vestit i calçat	1,0%	0,9%	0,8%	1,4%	2,5%	3,8%
Construcció	0,5%	1,2%	2,1%	2,8%	2,8%	2,1%
Joieria	-0,7%	-1,6%	-1,5%	-0,7%	0,1%	0,7%
Diversos	-1,7%	-0,8%	1,8%	5,5%	8,6%	9,5%
Electrònica	1,6%	1,0%	0,3%	-0,4%	-0,8%	-0,9%
Transport	1,8%	1,1%	0,5%	-0,1%	-0,3%	-0,3%
Total	0,8%	1,0%	1,0%	0,9%	0,9%	0,8%

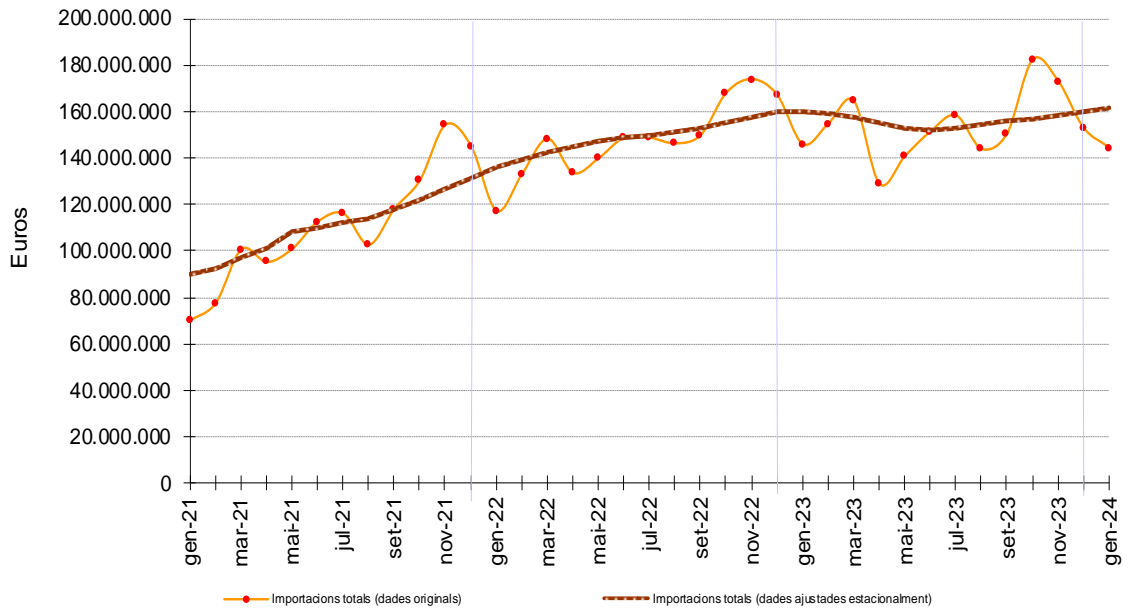
Exportacions (variació mensual dades ajustades)	ago-23	set-23	oct-23	nov-23	des-23	gen-24
Alimentació	1,3%	0,4%	-0,5%	-1,1%	-1,3%	-1,3%
Begudes i tabac	-62,8%	5,5%	-1,3%	-7,1%	-11,8%	-14,7%
Industrial	5,1%	5,8%	3,0%	0,9%	0,1%	1,0%
Combustibles	0,7%	-1,3%	-3,1%	-4,5%	-5,4%	-5,6%
Farmàcia- perfumeria	-2,9%	-2,5%	-1,8%	-0,4%	1,2%	2,6%
Vestit i calçat	0,5%	0,0%	-0,6%	-1,0%	-1,1%	-1,0%
Construcció	2,3%	3,0%	3,3%	3,3%	3,0%	2,7%
Joieria	1,3%	0,3%	-0,5%	-1,3%	-1,7%	-1,8%
Diversos	1,8%	1,8%	1,6%	1,2%	0,7%	0,4%
Electrònica	-0,3%	0,0%	0,4%	0,8%	1,2%	1,6%
Transport	8,6%	7,9%	4,3%	0,0%	-3,6%	-4,9%
Total	2,4%	2,7%	1,6%	0,3%	-0,8%	-1,0%

Nota: Les dades mensuals ajustades donen una visió complementària de l'evolució mensual de les dades, sense la influència dels festius, ponts o altres efectes estacionals i de calendari. Les sèries ajustades estacionalment s'han calculat utilitzant una metodologia harmonitzada. Vegeu nota metodològica al final.

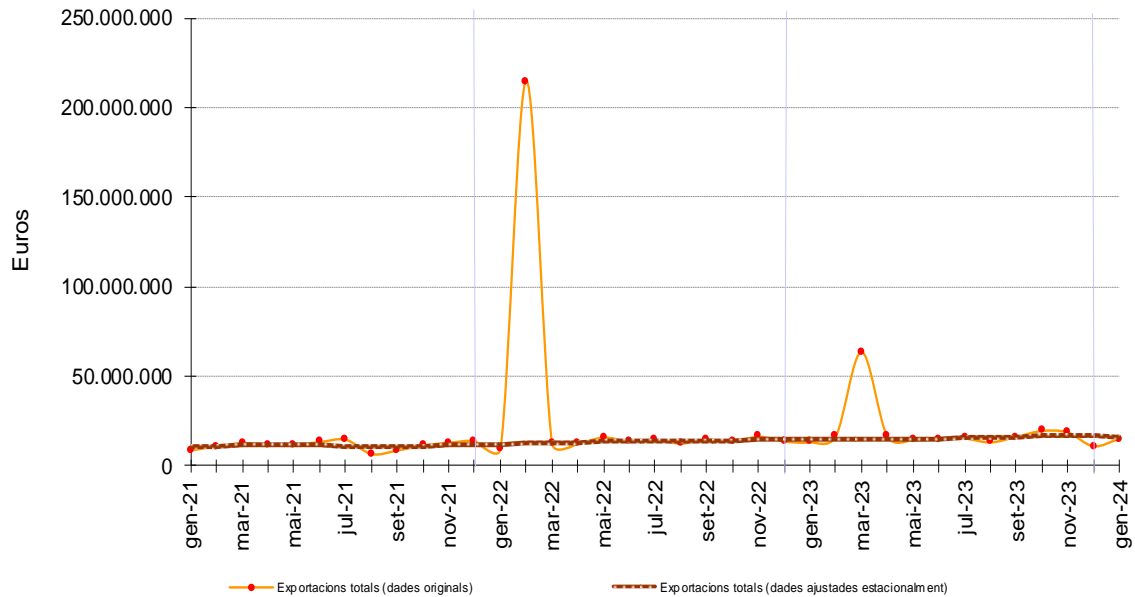
4. Gràfics

4.1. Gràfics totals en valor

Evolució de les importacions de béns totals en valor

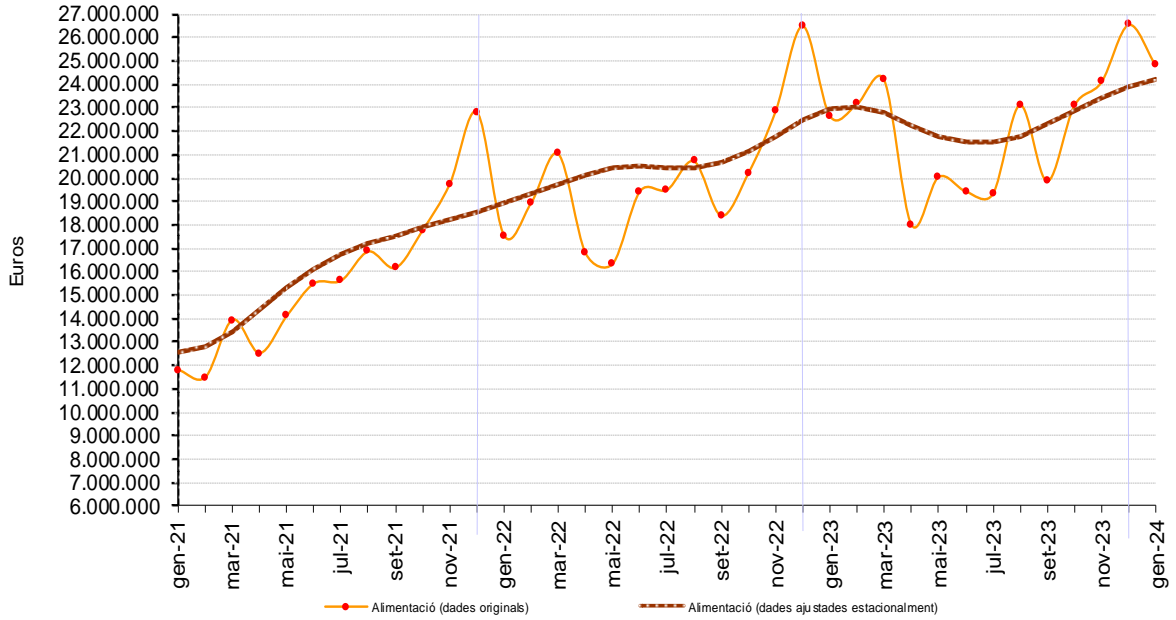


Evolució de les exportacions de béns totals en valor

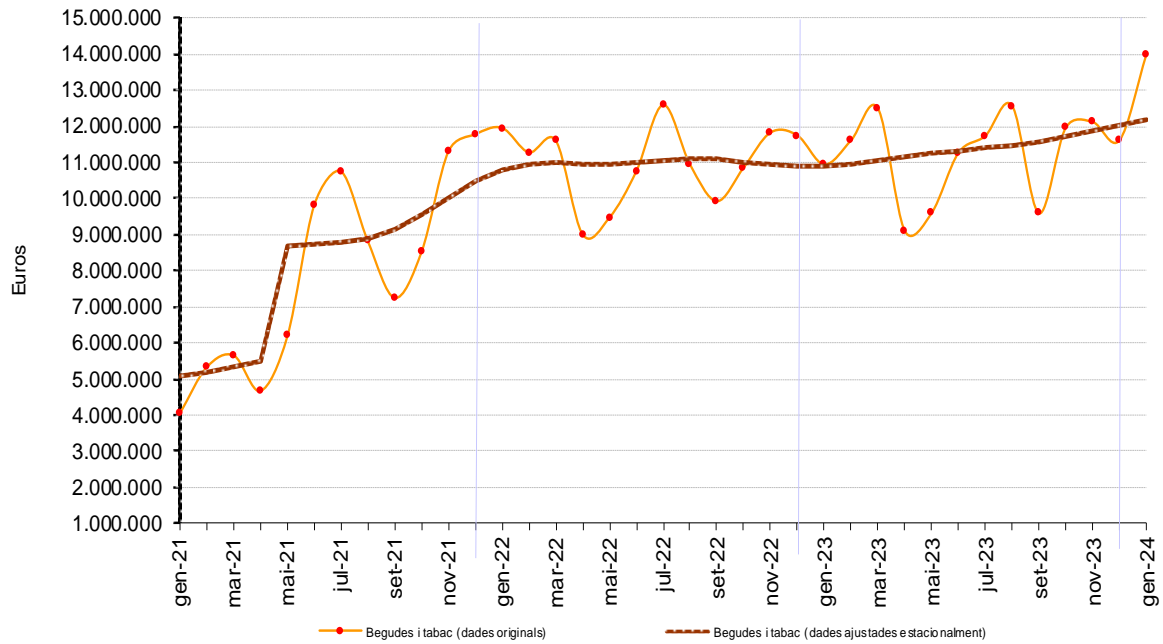


4.2. Gràfics d'importacions de béns per secció

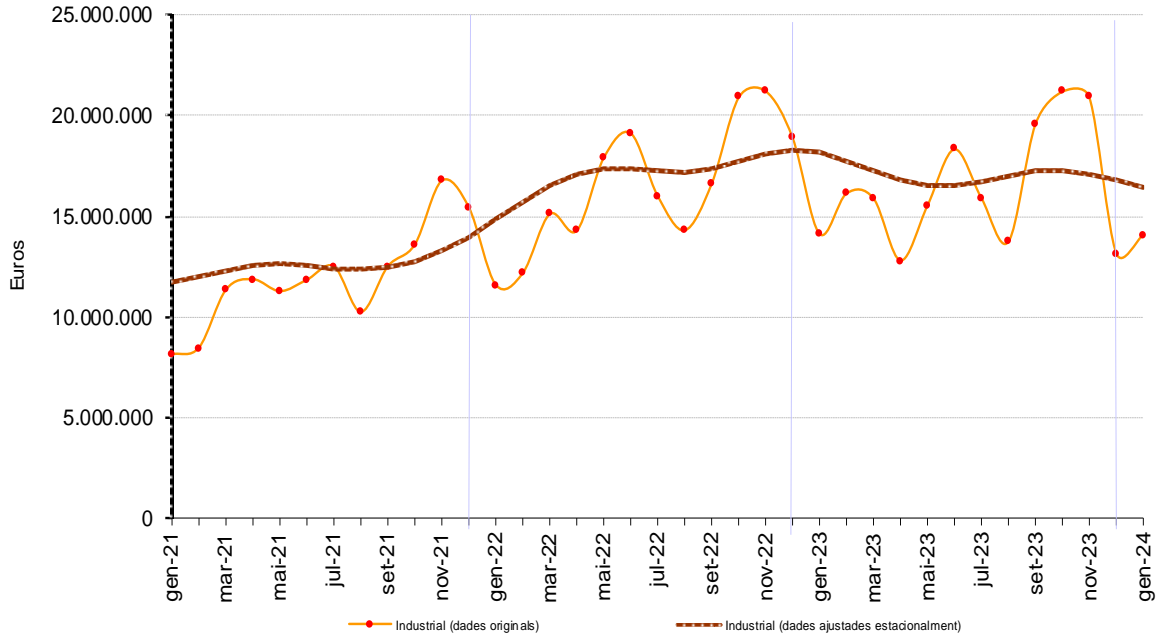
Evolució alimentació



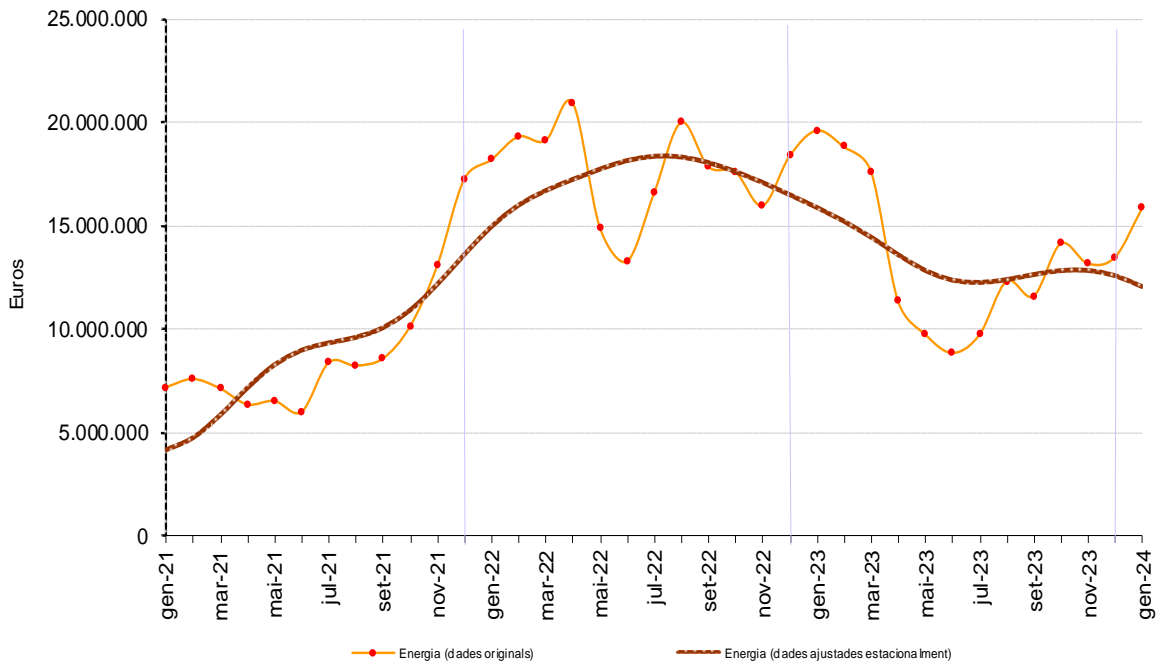
Evolució begudes i tabac



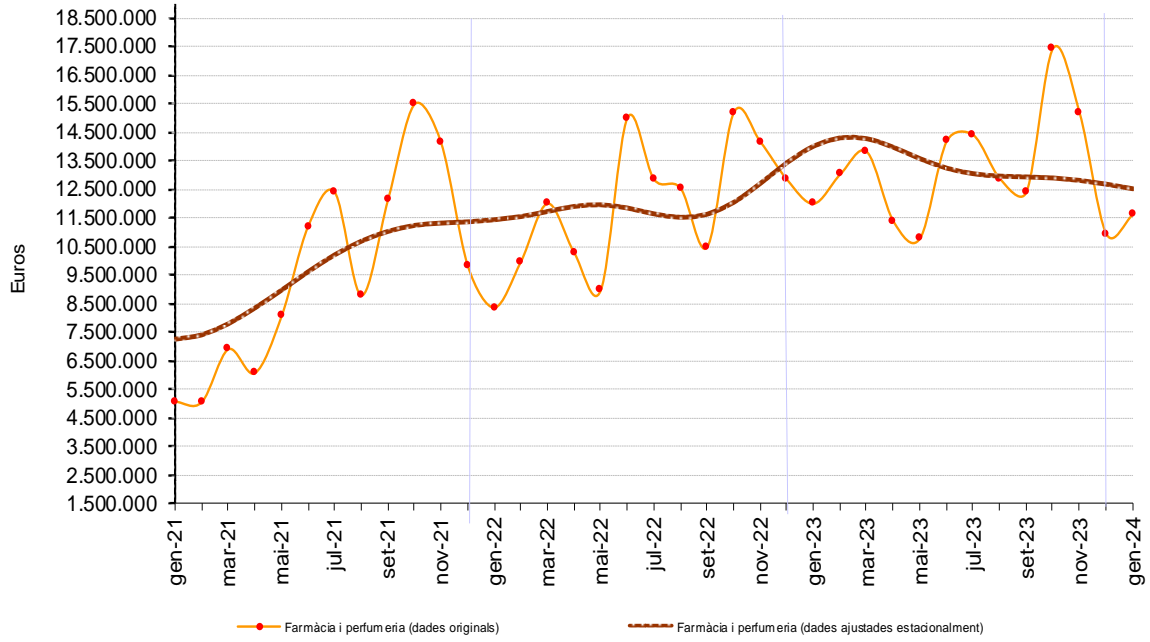
Evolució industrial



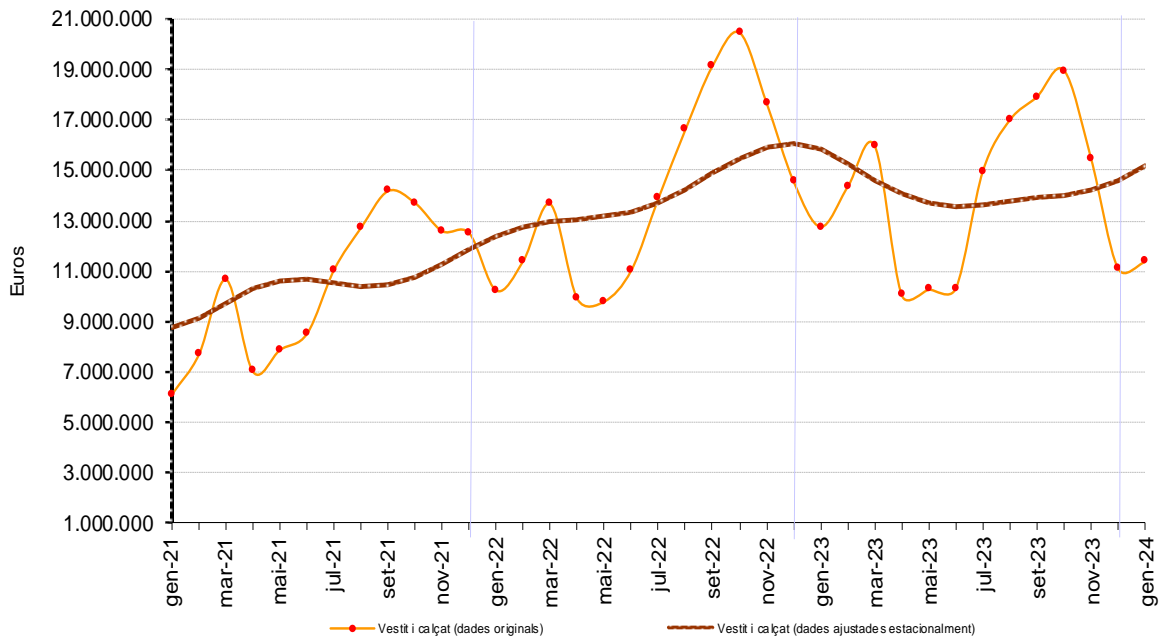
Evolució energia

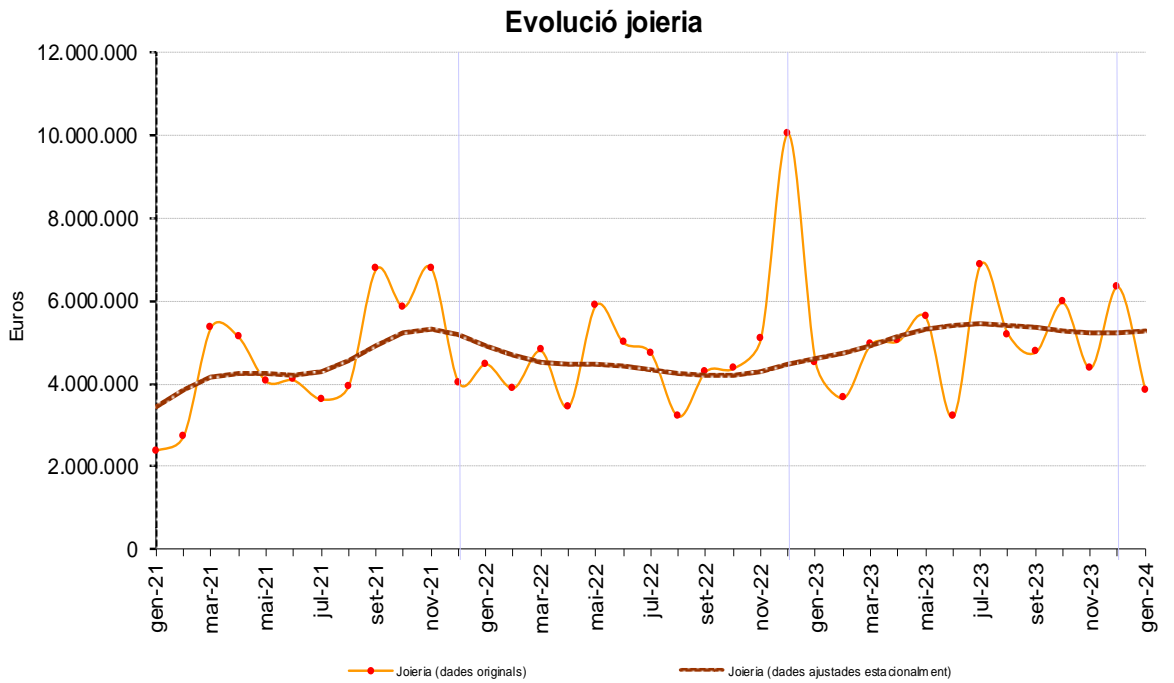
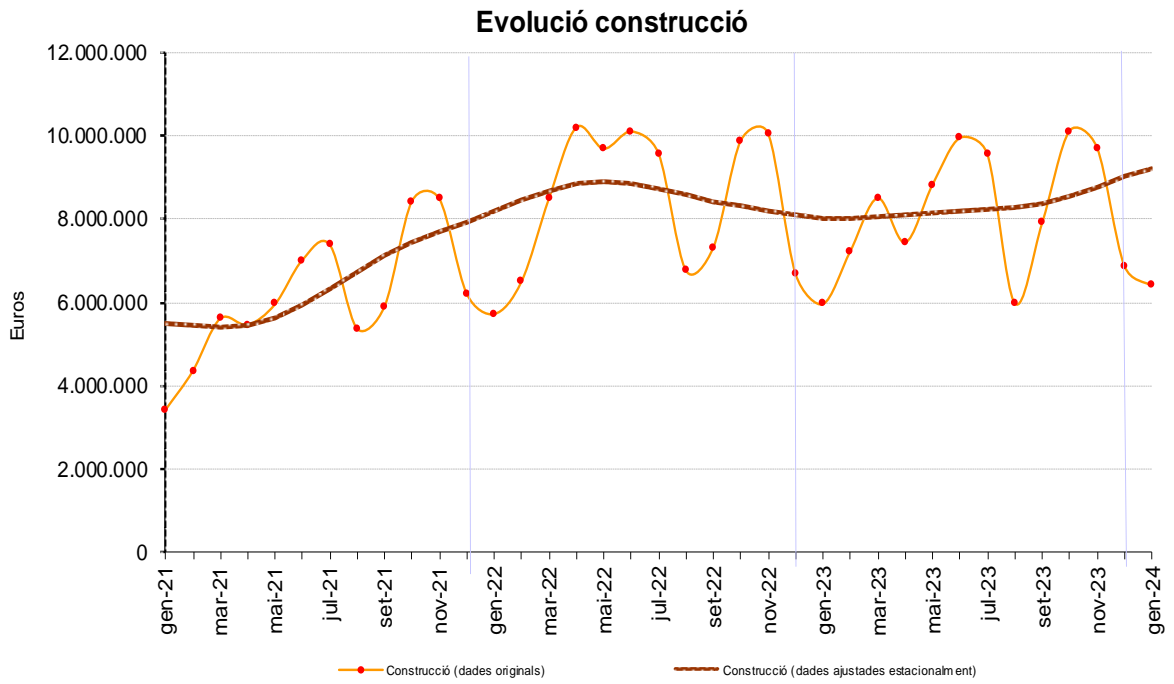


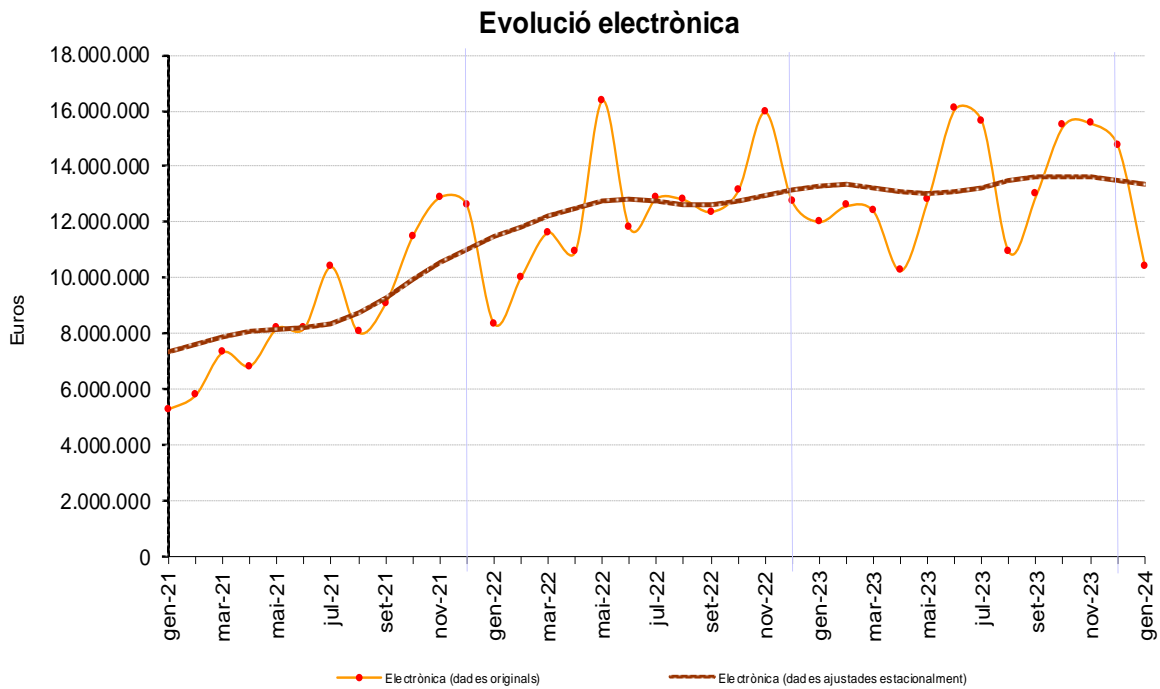
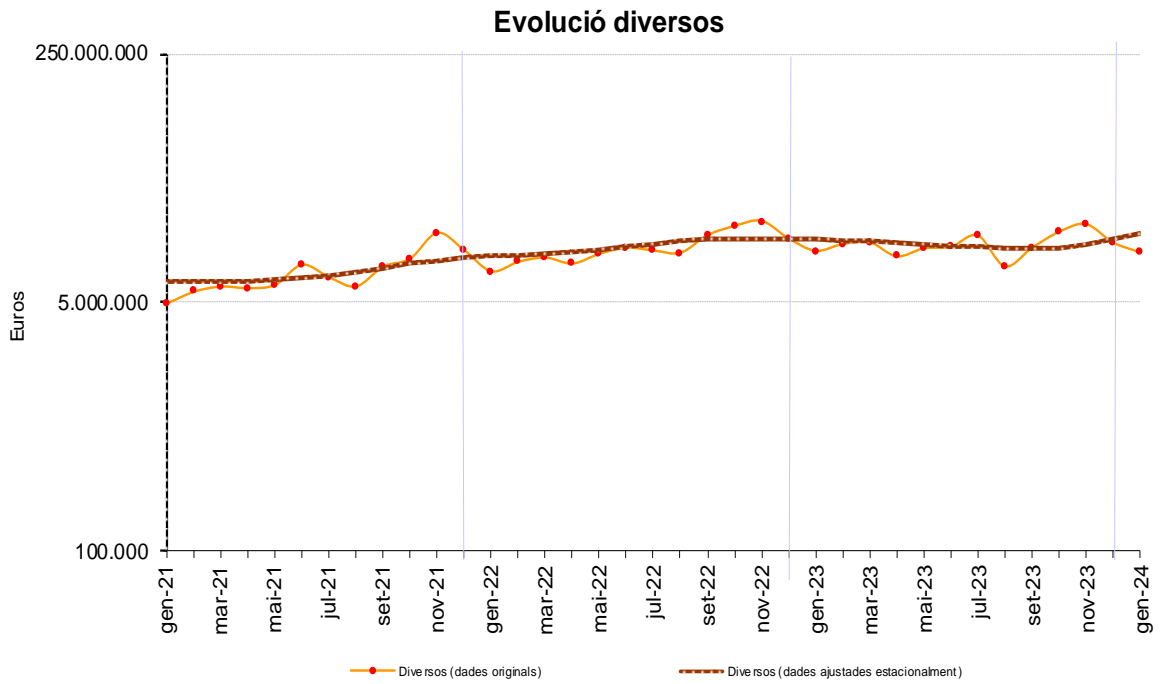
Evolució farmàcia i perfumeria

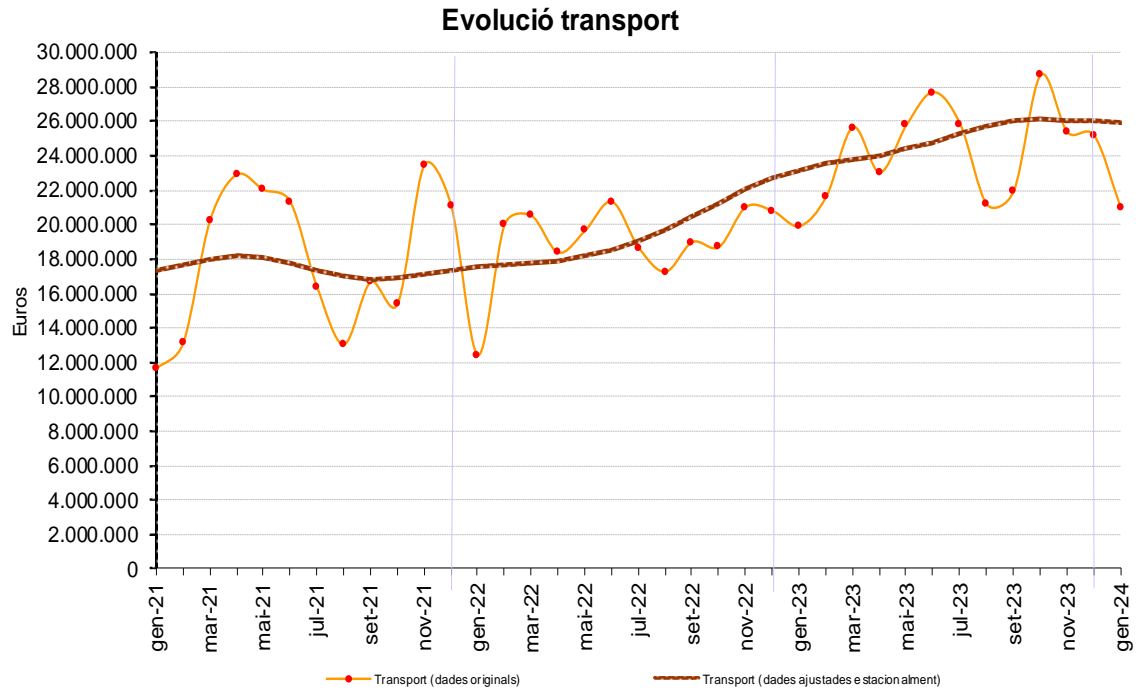


Evolució vestit i calçat



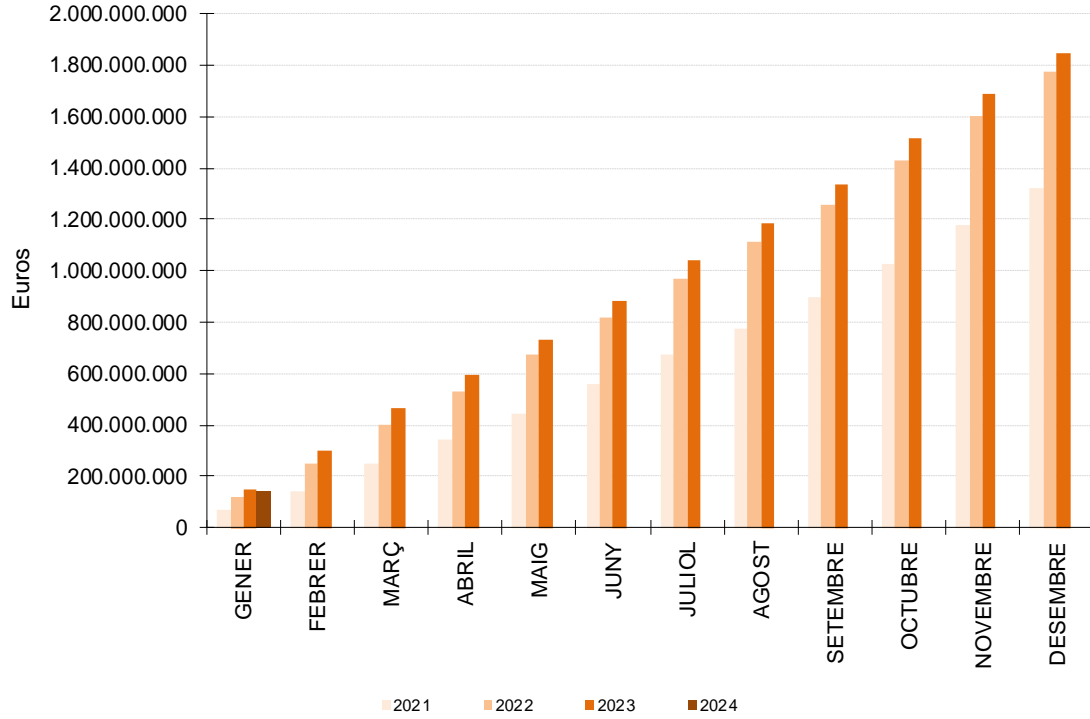




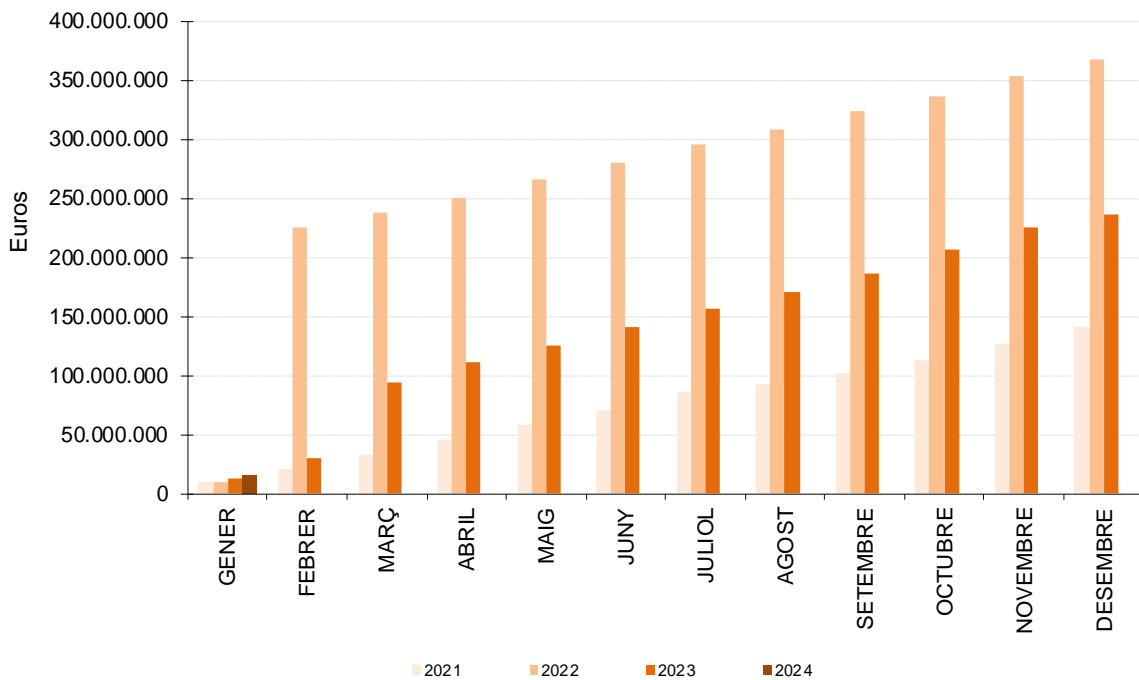


4.3. Gràfics en valors acumulats

Evolució de les importacions de béns totals en valor acumulats

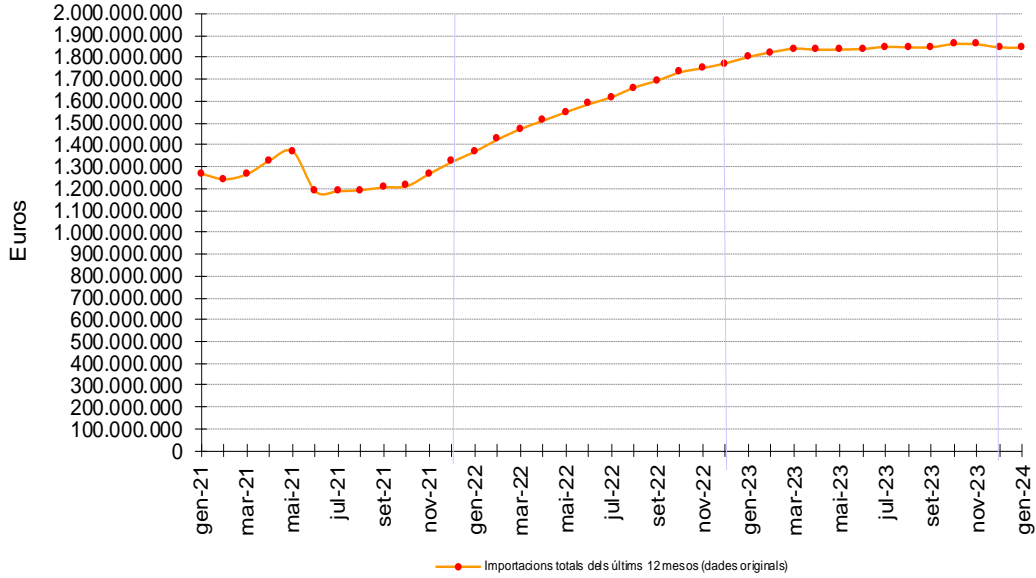


Evolució de les exportacions de béns totals en valor acumulats

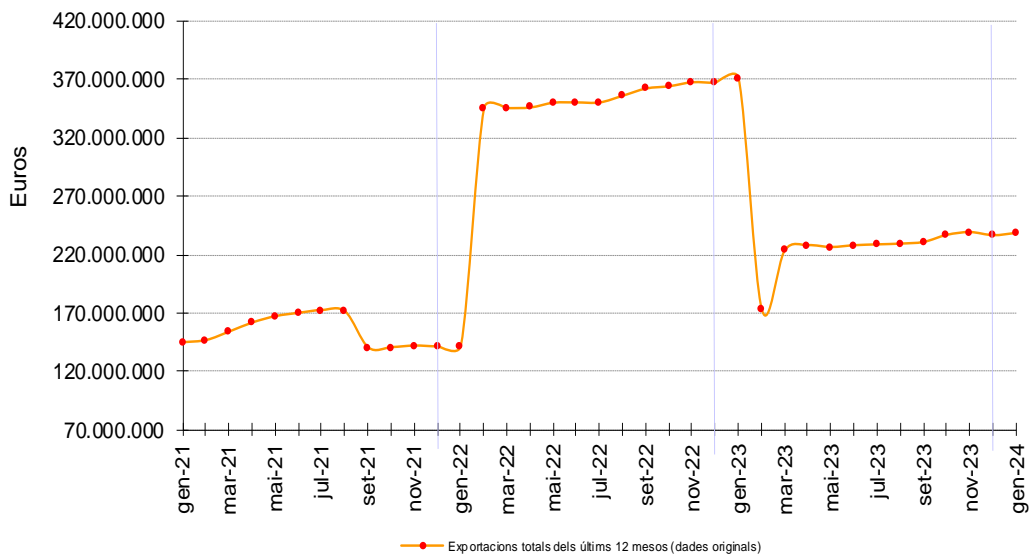


4.4. Gràfics en valors dels últims 12 mesos

Evolució de les importacions de béns totals en valor acumulats en els últims 12 mesos



Evolució de les exportacions de béns totals en valor acumulats en els últims 12 mesos



5. Nota metodològica

- **Citació.** Per a qualsevol utilització de la informació continguda en aquesta nota de premsa gràcies de citar *“Dades del Departament de Tributs i Fronteres, tractades pel Departament d’Estadística per a la Nota de Premsa ref. NP-A139_20240213”*.
- **Font:** Dades extretes amb periodicitat mensual de la base de dades de les declaracions efectuades a Duana, pel Departament d’Estadística del Govern d’Andorra i disponibles al web www.estadistica.ad.
- **Nota:** *El mes d’octubre del 2014 es va procedir a la modificació de l’historial de les estadístiques de comerç exterior per tal d’adaptar-lo al Sistema General, segons recomanació de l’ONU i de l’Eurostat. Vegeu nota interna “Adaptació de les estadístiques de comerç exterior al Sistema General” (publicada com a nota de premsa el 25 d’octubre del 2014).*
- **Definicions:** Les dades d’importacions i exportacions són extretes de la base de dades del Departament de Tributs i Fronteres en quantitat (kg) i en valor (euros) per a cadascun dels capítols, tenint en compte també els països d’origen o destí.
- **Metodologies:**

Càlcul de les sèries ajustades estacionalment: A partir del mes de desembre del 2010 i per adaptar-nos als formats i les metodologies de càlcul sota estàndards internacionals, el Departament d’Estadística aplicarà la metodologia X12 ARIMA de l’EUROSTAT i US Census Bureau en la desestacionalització de les sèries. Aquesta metodologia permet fer una estimació de la sèrie ajustada de l’efecte del calendari i els efectes estacionals per tal de poder comparar les dades amb anys anteriors (per exemple no s’hauria de comparar les dades originals d’un mes de maig amb Setmana Santa amb un altre mes de maig sense Setmana Santa, o no serien comparables les xifres d’un mes amb cinc caps de setmana que el mateix mes amb quatre caps de setmana).

Els valors resultants són estimacions provisionals, subjectes als ajustaments en funció de la evolució dels nous valors mensuals de la sèrie.

Per a més detall de la informació es pot consultar la nota metodològica a la pàgina web d’estadística.

La secció diversos inclou:

 - Capítol 48: Paper i cartó, manufactures de pasta de cel·lulosa, de paper o de cartó.
 - Capítol 49: Productes editorials, de la premsa o d’altres indústries gràfiques, texts manuscrits o mecanografiats i plànols.
 - Capítol 82: Eines i útils, articles de ganiveteria i coberts de taula, de metalls comuns, i els components, de metalls comuns.
 - Capítol 83: Manufactures de metalls comuns.
 - Capítol 92: Instruments musicals amb els components i accessoris.
 - Capítol 93: Armes i municions, amb els components i accessoris.
 - Capítol 94: Mobles; mobiliari medicoquirúrgic, articles de llit i similars, aparells d’enllumenat no expressats ni compresos en altres capítols, anuncis, rètols i plaques indicadores, lluminosos i articles similars, construccions prefabricades.
 - Capítol 95: Joguines, jocs i articles per a esbarjo o per a esport, amb els components i accessoris.
 - Capítol 96: Manufactures diverses.
 - Capítol 97: Objectes d’art, de col·lecció o d’antiguitat.
 - Capítol 99: Reservat SH.
- **Nota:** s’han revisat les dades anteriors a tota la sèrie històrica, i en conseqüència els resultats obtinguts en aquesta edició poden diferir dels de l’edició anterior.

- **Referències metodològiques: Estadístiques de comerç exterior adaptades al Sistema general segons recomanació de l'ONU i l'Eurostat.**

Eurostat:

L'Eurostat (en anglès: *Statistical Office of the European Communities*) és l'oficina estadística de la Comissió Europea, que produeix dades sobre la Unió Europea (UE) i promou l'harmonització dels mètodes estadístics dels estats membres.

<https://joinup.ec.europa.eu/software/demetrapius/description>

U.S. Census Bureau:

L'Oficina del Cens dels Estats Units (de l'anglès *United States Census Bureau*) és una part del Departament de Comerç dels Estats Units. És l'organisme governamental que s'encarrega del cens als Estats Units. El seu objectiu és donar una font de dades de qualitat sobre la població dels EUA i la seva economia. <https://www.census.gov/>

- **Contactes.** Per estar informat en qualsevol moment de les noves publicacions us podeu inscriure a la nostra "*Alerta informativa*" a la nostra web. També hi podeu trobar l'històric de les notes de premsa d'aquest tema: <http://www.estadistica.ad>.

Amb l'objectiu de maximitzar la difusió de la informació estadística d'Andorra, les Notes de Premsa del Departament d'Estadística es podran seguir també per [X](#) (antic TWITTER)

- **Programa estadístic:** D'acord amb les previsions de la Llei del Pla d'estadística 2022-2025 i el seu desplegament en el Programa estadístic per a l'any 2024, aquest informe dona resposta a l'activitat estadística: A139. Estadística del comerç internacional de béns.

6. Dates de les publicacions previstes

Nota de premsa "A139. Estadística del comerç internacional de béns, febrer 2024": març del 2024