



NOTA DE PREMSA

A119. Estadística de matriculacions de vehicles. Gener del 2024

Data de publicació: dijous, 08/02/2024

www.estadistica.ad

Resum

Les matriculacions de vehicles durant el mes de gener han estat 275, el què suposa una variació percentual negativa del 9,2% respecte al mes de gener de l'any anterior. Aquest mes ha tingut una variació positiva "Motocicletes i Ciclomotors" amb un 30,2%. S'ha mantingut estable "Camions i Camionetes". Per contra, els grups que han tingut variacions negatives són "Altres" amb un -70,0% i "Turismes" amb un -14,6%.

Les matriculacions de vehicles dels darrers 12 mesos han estat 4.013, fet que equival a una variació percentual del -14,0% respecte al període anterior, en què es van matricular 4.665 vehicles. "Camions i camionetes" mostra una variació positiva de 39 unitats (+10,5%). La resta de categories mostren variacions negatives: "Turismes" de -528 unitats (-17,0%), "Motocicletes i ciclomotors" de -89 unitats (-8,7%) i "Altres" de -74 unitats (-44,8%).

Índex

1. Matriculació de vehicles (dades originals)	2
2. Matriculació de vehicles per tipus d'energia (dades originals).....	3
3. Matriculació de vehicles (dades ajustades)	4
4. Gràfics	5
5. Nota metodològica	8
6. Dates de les publicacions previstes	9

A119. Estadística de matriculacions de vehicles. Gener del 2024

1. Matriculació de vehicles (dades originals)

Les matriculacions de vehicles durant el mes de gener han estat 275, el què suposa una variació percentual negativa del 9,2% respecte al mes de gener de l'any anterior. Aquest mes ha tingut una variació positiva "Motocicletes i Ciclomotors" amb un +30,2%. S'ha mantingut estable "Camions i Camionetes". Per contra, els grups que han tingut variacions negatives són "Altres" amb un -70,0% i "Turismes" amb un -14,6%.

Matriculació de vehicles (dades mensuals)	gen-23	gen-24	Variació absoluta	Variació
Turismes	233	199	-34	-14,6%
Motocicletes i Ciclomotors	43	56	13	30,2%
Camions i Camionetes	17	17	0	0,0%
Altres	10	3	-7	-70,0%
Total	303	275	-28	-9,2%

Les matriculacions de vehicles dels darrers 12 mesos han estat 4.013, fet que equival a una variació percentual del -14,0% respecte al període anterior, en què es van matricular 4.665 vehicles. "Camions i camionetes" mostra una variació positiva de 39 unitats (+10,5%). La resta de categories mostren variacions negatives: "Turismes" de -528 unitats (-17,0%), "Motocicletes i ciclomotors" de -89 unitats (-8,7%) i "Altres" de -74 unitats (-44,8%).

Matriculació de vehicles (dades acumulades)	feb 2022 a gen 2023	feb 2023 a gen 2024	Variació absoluta	Variació
Turismes	3.102	2.574	-528	-17,0%
Motocicletes i Ciclomotors	1.028	939	-89	-8,7%
Camions i Camionetes	370	409	39	10,5%
Altres	165	91	-74	-44,8%
Total	4.665	4.013	-652	-14,0%

2. Matriculació de vehicles per tipus d'energia (dades originals)

Aquest mes ha tingut una variació positiva: "Gasoil" amb un +4,3%. Per contra, "Gasolina" amb un -9,1% presenta una variació negativa. Pel que fa als vehicles elèctrics 100%, aquest mes se n'han matriculat 11, la mateixa quantitat que el mateix mes de l'any anterior. Quant als vehicles híbrids, en termes globals se n'han matriculat 54, 10 menys que l'any anterior. Per últim, dels vehicles "Sense carburant", aquest mes se n'han matriculat 2, és a dir, 4 menys que al mateix mes de l'any anterior.

Matriculació de vehicles (dades mensuals)	gen-23	gen-24	Variació absoluta	Variació
Gasoil	46	48	2	4,3%
Gasolina	176	160	-16	-9,1%
Elèctric 100%	11	11	0	0,0%
Híbrid gasolina endollable	18	17	-1	-5,6%
Híbrid gasolina no endollable	26	34	8	30,8%
Híbrid gasoil endollable	2	1	-1	-50,0%
Híbrid gasoil no endollable	18	2	-16	-88,9%
Sense carburant	6	2	-4	-66,7%
Total	303	275	-28	-9,2%

Durant els darrers 12 mesos i en comparació amb el mateix període anterior, cal destacar la disminució de matriculacions en els vehicles de "Gasolina" amb -360 vehicles (-13,7%), en els vehicles de "Gasoil" amb -174 vehicles (-19,1%) i en els vehicles "Elèctric 100%" amb -120 vehicles (-44,3%), mentre que mostren variacions positives les matriculacions dels "Híbrid gasolina no endollable" amb +28 vehicles (+6,5%), dels "Híbrid gasolina endollable" amb +21 vehicles (+11,2%) i dels "Híbrid gasoil endollable" amb +4 vehicles (+66,7%).

Matriculació de vehicles (dades acumulades)	feb 2022 a gen 2023	feb 2023 a gen 2024	Variació absoluta	Variació
Gasoil	912	738	-174	-19,1%
Gasolina	2.623	2.263	-360	-13,7%
Elèctric 100%	271	151	-120	-44,3%
Híbrid gasolina endollable	187	208	21	11,2%
Híbrid gasolina no endollable	428	456	28	6,5%
Híbrid gasoil endollable	6	10	4	66,7%
Híbrid gasoil no endollable	127	110	-17	-13,4%
Sense carburant	111	77	-34	-30,6%
Total	4.665	4.013	-652	-14,0%

3. Matriculació de vehicles (dades ajustades)

Pel que fa a les dades mensuals ajustades, un cop eliminades les variacions causades pels efectes del calendari i del període de l'any en què ens trobem, en el total de matriculacions es constata una tendència mensual a la baixa en els darrers tres mesos, tot i que positiva, situant-se aquest mes de gener en un +1,4%.

El grup de "Turismes" mostra una tendència a la baixa, tot i que positiva, en els darrers tres mesos i al mes de gener se situa en un +1,5%. Quant a "Motocicletes i Ciclomotors", presenta una tendència mensual a la baixa en els darrers tres mesos i se situa en aquest mes de gener en un -0,3%. El grup de "Camions i Camionetes" presenta una tendència mensual a la baixa en els darrers cinc mesos, situant-se aquest mes de gener en un -1,9%. Pel que fa al grup d'"Altres", mostra una tendència mensual a l'alça en els darrers cinc mesos i se situa en aquest mes de gener en un +3,6%.

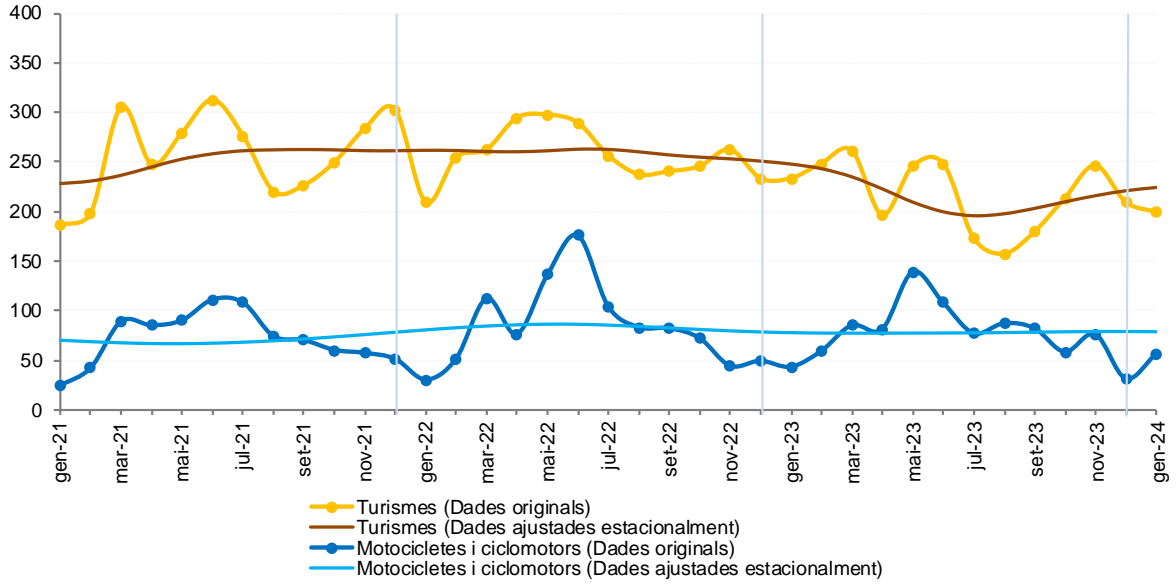
Matriculació de vehicles (dades ajustades) (variacions mensuals)	ago-23	set-23	oct-23	nov-23	des-23	gen-24
Turismes	1,1%	2,8%	3,3%	3,0%	2,4%	1,5%
Motocicletes i Ciclomotors	0,4%	0,5%	0,5%	0,3%	0,1%	-0,3%
Camions i Camionetes	0,9%	0,2%	-0,6%	-1,3%	-1,7%	-1,9%
Altres	-2,5%	-1,6%	-0,5%	0,9%	2,4%	3,6%
Total	2,1%	3,4%	3,7%	3,3%	2,5%	1,4%

Nota: Les dades ajustades donen una visió complementària de l'evolució mensual de les dades, sense la influència dels festius, ponts o altres efectes estacionals i de calendari. Les sèries ajustades estacionalment s'han calculat utilitzant una metodologia harmonitzada. Vegeu nota metodològica al final.

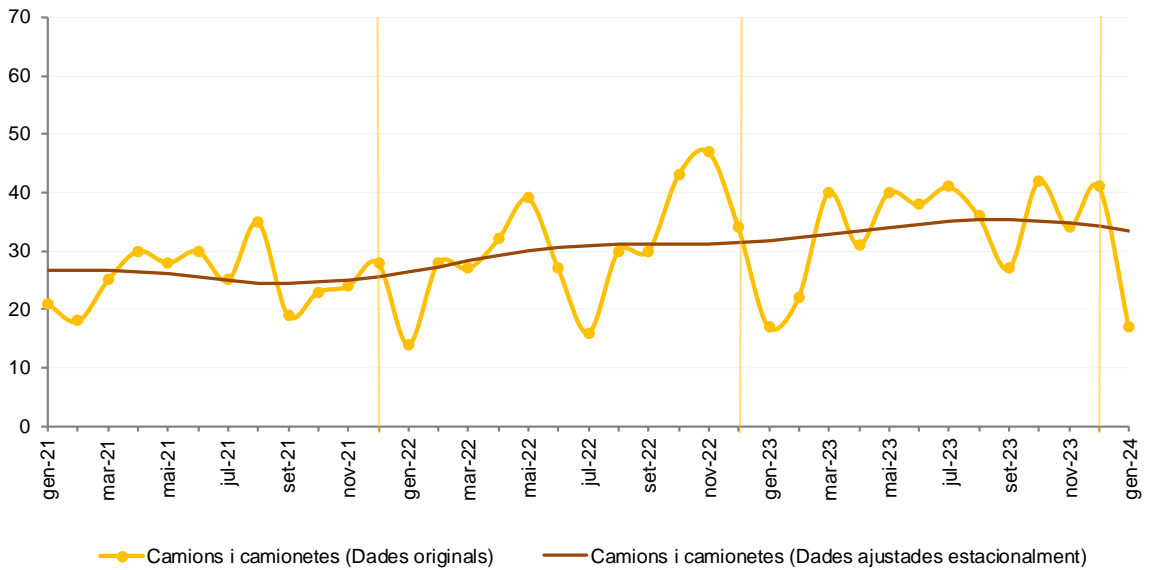
Nota: La sèrie "Total" de les dades ajustades estacionalment s'ha calculat com a una sèrie independent i no com la suma de les seves components. És per aquest motiu que la sèrie pot no correspondre al 100% a la suma de les components desestacionalitzades.

4. Gràfics

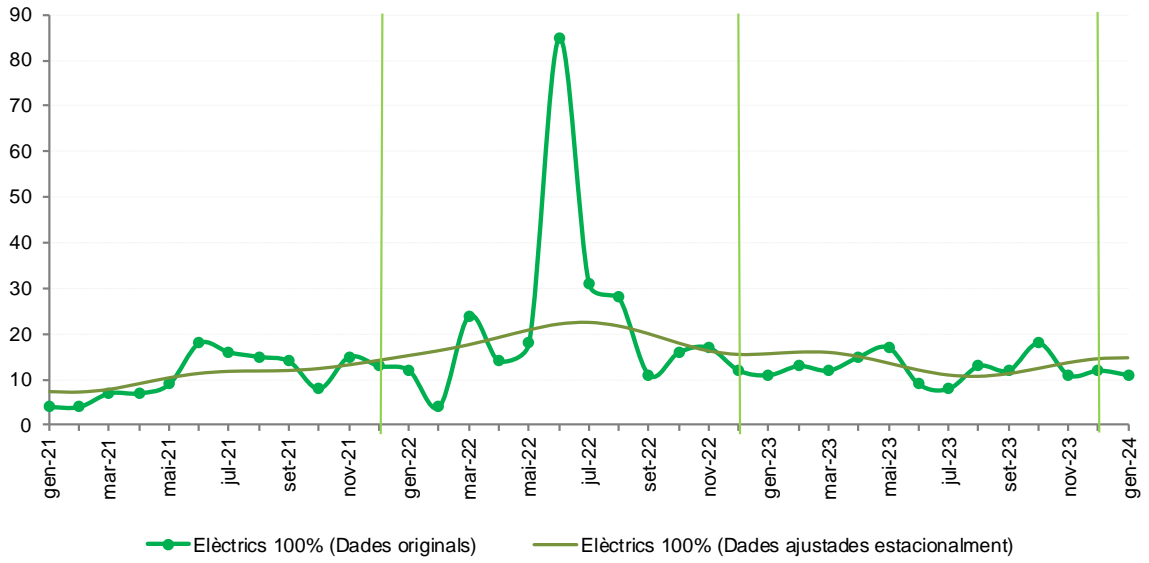
Nombre de Turismes, Motocicletes i ciclomotors matriculats



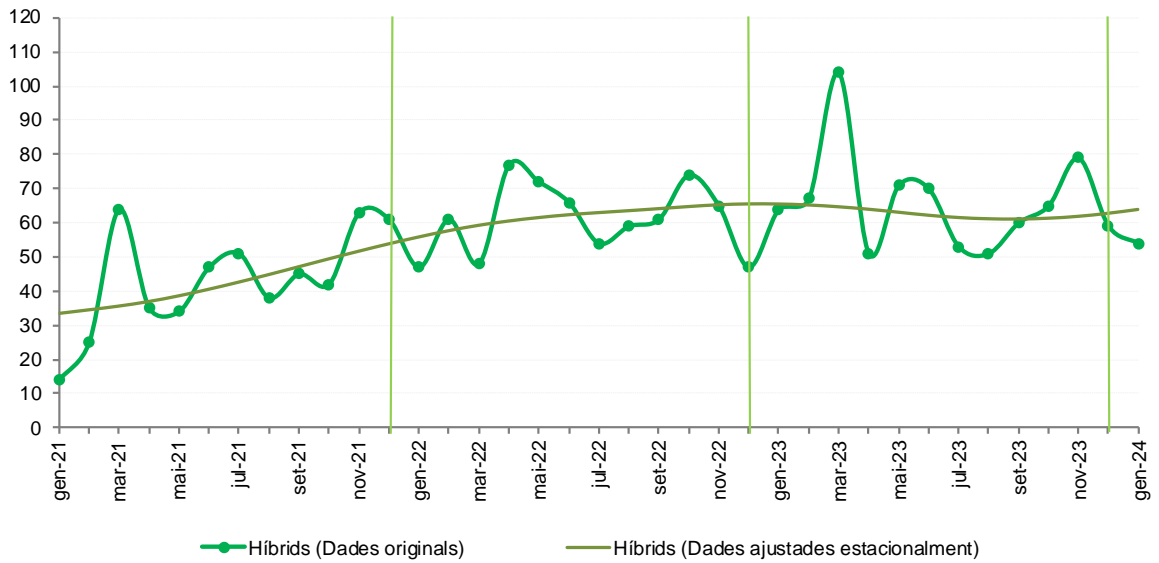
Nombre de Camions i Camionetes matriculats



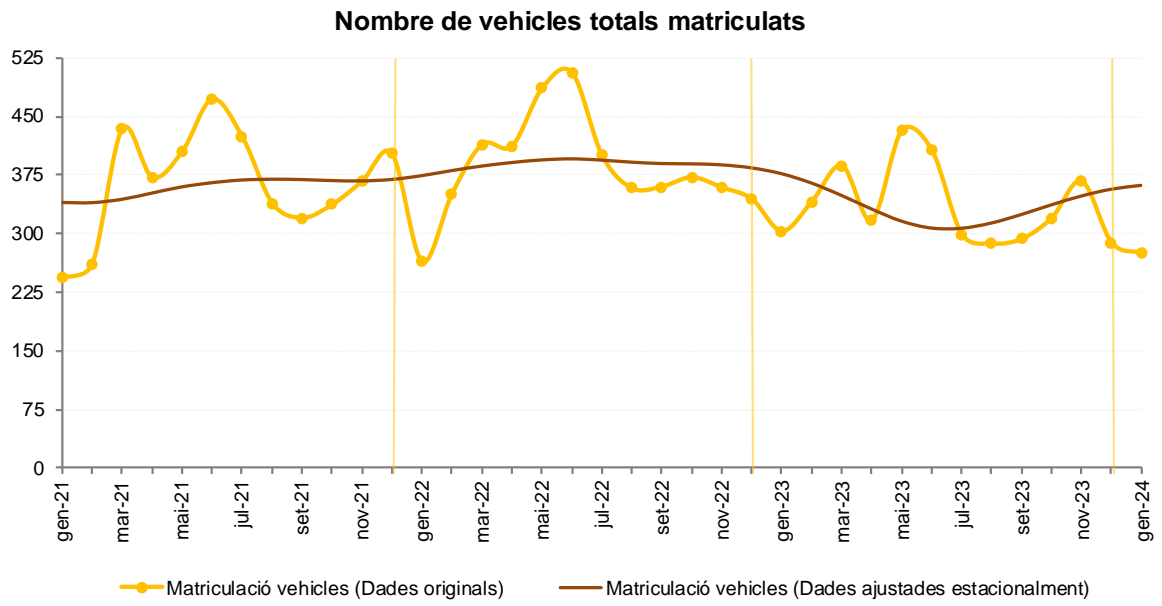
Nombre de vehicles elèctrics 100% matriculats



Nombre de vehicles híbrids matriculats



A119. Estadística de matriculacions de vehicles. Gener del 2024



5. Nota metodològica

- **Citació.** Per a qualsevol utilització de la informació continguda en aquesta nota de premsa, preguem citeu: “Dades del Dpt. d’Indústria, tractades pel Departament d’Estadística per a la Nota de Premsa ref. NP_A119_20240208”.
- **Font.** Dades transmeses amb periodicitat mensual pel Departament d’Indústria i Transports, tractades i revisades pel Departament d’Estadística del Govern d’Andorra i disponibles a la web www.estadistica.ad, a l’apartat *Estadístiques/Dades/Estadístiques sectorials/Transport/Matriculacions de vehicles*.
- **Nota.** D’acord amb les previsions de la Llei del Pla d’estadística 2022-2025 i el seu desplegament en el Programa estadístic per a l’any 2024, aquest informe dona resposta a l’activitat estadística:
 - A119: Estadística de matriculacions de vehicles
- **Nota.** La categoria *Altres* inclou *Motos de neu*, *Remolcs* i *Vehicles especials*.
- **Nota.** Les dades de matriculacions estan subjectes a modificacions.
- **Definicions.** La sèrie de dades original representa el nombre de noves matriculacions efectuades durant un mes per tipus de vehicle.

Les matriculacions de vehicles inclouen com a vehicles matriculats, tant els venuts per l’Associació d’Importadors de Vehicles d’Andorra (AIVA) com els vehicles importats per altres intermediaris o particulars.

- **Metodologies.** El nombre de matriculacions és una sèrie temporal amb estacionalitat anual que dificulta el tractament de la dada en valor original.

Càlcul de les sèries mensuals ajustades estacionalment: a partir del mes de desembre del 2010, i per tal d’adaptar-se als formats i les metodologies de càlcul amb estàndards internacionals, el Departament d’Estadística aplica la desestacionalització de totes les sèries mensuals basada en la metodologia X12 ARIMA de l’Eurostat i del US Census Bureau. Aquesta metodologia permet estimar la sèrie ajustada de l’efecte del calendari i efectes estacionals per tal de poder comparar les dades mensuals amb mesos d’anys anteriors (per exemple, no s’haurien de comparar les dades originals d’un mes de maig amb Setmana Santa amb el mateix mes de maig sense Setmana Santa, o no serien comparables les xifres d’un mes amb cinc caps de setmana i les xifres del mateix mes d’un altre any amb quatre caps de setmana).

Els valors resultants són estimacions provisionals, subjectes als ajustaments en funció de l’evolució dels nous valors mensuals de la sèrie. Per a més detall de la informació es pot consultar la nota metodològica a la pàgina web <https://bit.ly/3addfLD>

Referències metodològiques:

Eurostat:

L’Eurostat (en anglès: Statistical Office of the European Communities) és l’oficina estadística de la Comissió Europea, que produeix dades sobre la Unió Europea (UE) i promou l’harmonització dels mètodes estadístics dels estats membres. <https://joinup.ec.europa.eu/software/demetraplus/description>

US Census Bureau:

L’Oficina del Cens dels Estats Units (de l’anglès United States Census Bureau) forma part del Departament de Comerç dels Estats Units. És l’organisme governamental que s’encarrega principalment dels censos de població als Estats Units, amb l’objectiu de proporcionar dades sobre població i economia. <http://www.census.gov>

A119. Estadística de matriculacions de vehicles. Gener del 2024

- **Contactes.** Per estar informat en qualsevol moment de les noves publicacions us podeu inscriure a la nostra “Alerta informativa” a la nostra web. També hi podeu trobar l’històric de les notes de premsa d’aquest tema: <http://www.estadistica.ad>

Amb l’objectiu de maximitzar la difusió de la informació estadística d’Andorra, les Notes de Premsa del Departament d’Estadística es podran seguir també per [Twitter](#) (actualment X)

6. Dates de les publicacions previstes

Nota de premsa A119. *Estadística de matriculacions de vehicles. Febrer del 2024*: 7 de març del 2024