



NOTA DE PREMSA

A010. Estadística d'estrangers amb permís de residència. Juliol - Setembre del 2023

A020. Estadística d'autoritzacions de treball. Juliol - Setembre del 2023

Data de publicació: dijous, 25/01/2024

www.estadistica.ad

Resum:

A 30 de setembre del 2023:

- Els permisos de residència i treball representen 39.926 del total de les autoritzacions en vigor, amb una variació respecte el mateix dia de l'any anterior del +7,3%.
- 9.538 persones tenien un permís de residència simple. Aquestes autoritzacions augmenten respecte al mateix període anterior, amb una variació anual del +5,8%.
- Es comptabilitzaven un total de 1.774 permisos de treball fronterer en vigor. La variació anual presenta un augment de l'1,4%.
- Hi ha un total de 518 autoritzacions de treball temporal en vigor, corresponents a les quotes de temporada d'estiu.
- Es registraven 443 autoritzacions de treball temporal per a empreses estrangeres en vigor. Aquest tipus de permís presenta una variació anual negativa del 13,0%.

Índex:

1. Dades originals.....	2
2. Dades ajustades estacionalment	5
3. Gràfics	6
4. Detall de les dades pel 3r trimestre del 2023.....	9
5. Nota metodològica.....	12
6. Dates de les publicacions previstes	13

Nota: Per les seves particularitats, les autoritzacions temporals d'hivern i d'estiu, que autoritzen a treballar i a residir temporalment al Principat d'Andorra seran objecte de publicacions específiques encara que estan comptabilitzades en aquesta publicació.

1. Dades originals

Durant el tercer trimestre de l'any 2023 s'han acordat un total de 1.799 autoritzacions inicials, el que representa una variació negativa de l'11,2% respecte al mateix període de l'any 2022.

Pel que fa a les autoritzacions prorrogables, se n'han autoritzat 1.263, 32 menys que el mateix trimestre de l'any passat. De permisos de residència i treball se n'acorden 834, equivalent a una variació anual del -1,7%. Els permisos de residència simple suposen 348 autoritzacions, un +7,7% respecte al mateix trimestre de l'any anterior. S'han acordat 71 permisos per treballadors fronterers, 45 menys que el mateix període de l'any 2022.

Quant a les autoritzacions temporals, les de treball temporal són 335 i disminueixen un 31,2% respecte al mateix trimestre de l'any passat. Les autoritzacions temporals per a empreses estrangeres són 154 - disminueixen un 16,8% - i les de treball temporal per recerca i estudis, pràctiques formatives i entrenaments esportius (47 autoritzacions) disminueixen en 8 unitats respecte al mateix trimestre de l'any 2022. No s'ha atorgat cap autorització de treballador fronterer temporal.

Tipus d'autoritzacions (dades trimestrals)		Jul-Set 2022	Jul-Set 2023	Variació absoluta	Variació
Inicials per tipus	Residència i treball	848	834	-14	-1,7%
	Residència	323	348	25	7,7%
	Fronterer	116	71	-45	-38,8%
	Treball sense residència	8	10	2	25,0%
	Autoritzacions prorrogables	1.295	1.263	-32	-2,5%
	Temporal	487	335	-152	-31,2%
	Temporal per a empreses estrangeres	185	154	-31	-16,8%
	Temporal per recerca i estudis, pràctiques formatives i entrenaments esportius	55	47	-8	-14,5%
	Fronterer temporal	4	0	-4	-100,0%
	Autoritzacions temporals	731	536	-195	-26,7%
	Total	2.026	1.799	-227	-11,2%

Les autoritzacions en vigor a 30 de setembre del 2023 són 52.320, fet que equival a una variació anual positiva del 4,1%, de les quals 51.313 són autoritzacions prorrogables, un 6,8% més que les que hi havia el 30 de setembre del 2022.

Pel que fa a les autoritzacions de residència i treball, són 39.926 i les de residència simple són 9.538, el que representa una variació anual positiva del 7,3% i el 5,8%, respectivament. Les autoritzacions per treball fronterer són 1.774 i presenten una variació positiva de l'1,4%.

Quant a les autoritzacions temporals, les de treball temporal són 518 (-67,9%), corresponents a les quotes de temporada d'estiu, i les de treball temporal per a empreses estrangeres són 443, amb una variació negativa del 13,0%.

Tant la disminució de les autoritzacions temporals com l'augment d'autoritzacions de residència i treball s'expliquen pel traspàs de treballadors temporals que han pogut accedir als permisos de residència i treball de la quota general.

Durant el tercer trimestre del 2023, el nombre de baixes del país se situa en 253, un -18,4% respecte al mateix trimestre del 2022.

A010. Estadística d'estrangers amb permís de residència. Juliol - Setembre del 2023
A020. Estadística d'autoritzacions de treball. Juliol - Setembre del 2023

Tipus d'autoritzacions (dades trimestrals)		Jul-Set 2022	Jul-Set 2023	Variació absoluta	Variació
En vigor per tipus	Residència i treball	37.225	39.926	2.701	7,3%
	Residència	9.015	9.538	523	5,8%
	Fronterer	1.750	1.774	24	1,4%
	Treball sense residència	71	75	4	5,6%
	Autoritzacions prorrogables	48.061	51.313	3.252	6,8%
	Temporal	1.612	518	-1.094	-67,9%
	Temporal per a empreses estrangeres	509	443	-66	-13,0%
	Temporal per recerca i estudis, pràctiques formatives i entrenaments esportius	60	45	-15	-25,0%
	Fronterer temporal	7	1	-6	-85,7%
	Autoritzacions temporals	2.188	1.007	-1.181	-54,0%
	Total	50.249	52.320	2.071	4,1%
Baixes país	310	253	-57	-18,4%	

Nota: les dades d'autoritzacions en vigor són una mitjana de les dades mensuals.

A010. Estadística d'estrangers amb permís de residència. Juliol - Setembre del 2023
A020. Estadística d'autoritzacions de treball. Juliol - Setembre del 2023

En aquesta taula es mostren les dades acumulades en els darrers 12 mesos per les autoritzacions inicials i la mitjana de les dades del mateix període per a les autoritzacions en vigor, així com la seva evolució respecte al mateix període anterior:

Tipus d'autoritzacions (dades acumulades)		Oct 2021 - Set 2022	Oct 2022 - Set 2023	Variació absoluta	Variació
Inicials per tipus	Residència i treball	3.128	4.780	1.652	52,8%
	Residència	1.637	1.608	-29	-1,8%
	Fronterer	299	290	-9	-3,0%
	Treball sense residència	39	42	3	7,7%
	Autoritzacions prorrogables	5.103	6.720	1.617	31,7%
	Temporal	6.188	7.093	905	14,6%
	Temporal per a empreses estrangeres	981	798	-183	-18,7%
	Temporal per recerca i estudis, pràctiques formatives i entrenaments esportius	150	141	-9	-6,0%
	Fronterer temporal	46	37	-9	-19,6%
	Autoritzacions temporals	7.365	8.069	704	9,6%
	Total	12.468	14.789	2.321	18,6%
Tipus d'autoritzacions (dades acumulades - mitjana)		Oct 2021 - Set 2022	Oct 2022 - Set 2023	Variació absoluta	Variació
En vigor per tipus	Residència i treball	36.531	38.608	2.077	5,7%
	Residència	8.828	9.350	521	5,9%
	Fronterer	1.686	1.782	97	5,7%
	Treball sense residència	64	72	9	13,3%
	Autoritzacions prorrogables	47.109	49.812	2.703	5,7%
	Temporal	2.353	2.858	504	21,4%
	Temporal per a empreses estrangeres	492	462	-29	-6,0%
	Temporal per recerca i estudis, pràctiques formatives i entrenaments esportius	92	60	-33	-35,3%
	Fronterer temporal	17	15	-2	-14,1%
	Autoritzacions temporals	2.955	3.395	440	14,9%
	Total	50.064	53.207	3.143	6,3%
Baixes país	953	970	17	1,8%	

¹ S'exclouen de la taula els temporals per recerca i estudis, pràctiques formatives i entrenaments esportius per la seva manca de significació.

Les dades inicials corresponen a dades acumulades però les dades en vigor corresponen a una mitjana de les dades.

A010. Estadística d'estrangers amb permís de residència. Juliol - Setembre del 2023
A020. Estadística d'autoritzacions de treball. Juliol - Setembre del 2023

2. Dades ajustades estacionalment

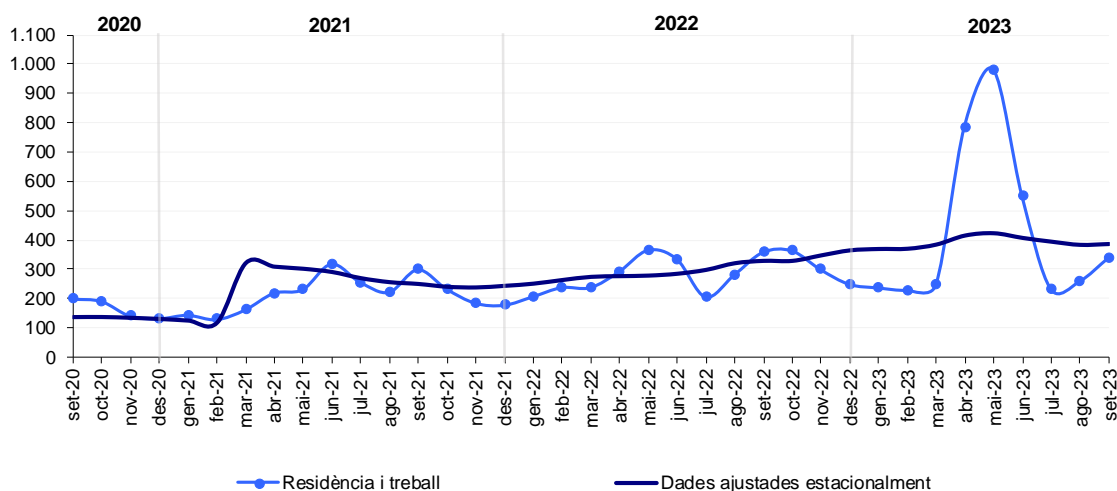
Quant a les dades mensuals ajustades, un cop eliminades les variacions causades pels efectes del calendari i del període de l'any en què ens trobem, es constata en les autoritzacions inicials una tendència a la baixa en els darrers cinc mesos, situant-se en un -5,1% en el mes de setembre. El nombre d'autoritzacions en vigor presenta una tendència a la baixa en els darrers dos mesos, tot i que positiva, situant-se en un +0,3%. Pel que fa a les baixes del país, presenten una tendència a l'alça en els darrers quatre mesos, situant-se en un +0,6% el passat mes de setembre.

Tipus d'autoritzacions (Variacions mensuals dades ajustades)		abr-23	mai-23	jun-23	jul-23	ago-23	set-23
Inicials per tipus	Autoritzacions prorrogables						
	Residència i treball	8,0%	1,9%	-3,8%	-3,1%	-2,7%	0,7%
	Residència	8,7%	6,6%	-0,6%	-5,5%	-5,6%	-2,8%
	Fronterer	-1,6%	-2,4%	-2,9%	-1,7%	0,0%	0,9%
	Treball sense residència	-3,3%	-3,4%	-3,0%	-2,1%	-1,2%	-0,6%
	Autoritzacions temporals						
	Temporal	8,1%	11,0%	8,6%	4,2%	-1,8%	-8,6%
	Temporal per a empreses estrangeres	-2,0%	-2,8%	-3,5%	-4,0%	-4,4%	-4,6%
	Temporal per recerca i estudis, pràctiques formatives i entrenaments esportius	1,5%	-1,8%	-5,2%	-8,9%	-11,0%	-10,9%
	Fronterer temporal	3,3%	1,4%	-1,2%	-2,9%	-3,4%	-5,4%
Total	0,6%	0,4%	-1,1%	-2,9%	-4,1%	-5,1%	
En vigor per tipus	Autoritzacions prorrogables						
	Residència i treball	0,9%	0,9%	0,7%	0,6%	0,5%	0,5%
	Residència	0,5%	0,5%	0,5%	0,5%	0,3%	0,3%
	Fronterer	0,3%	0,3%	0,1%	-0,1%	-0,5%	-0,6%
	Treball sense residència	0,4%	1,1%	1,5%	1,3%	0,8%	0,4%
	Autoritzacions temporals						
	Temporal	-40,2%	-9,8%	-6,3%	-2,7%	-0,5%	0,6%
	Temporal per a empreses estrangeres	-2,6%	-0,3%	1,3%	1,6%	0,2%	-2,8%
	Temporal per recerca i estudis, pràctiques formatives i entrenaments esportius	-6,6%	-9,2%	81,9%	-5,3%	-3,9%	-3,5%
	Fronterer temporal	-2,7%	-3,4%	-4,3%	-4,7%	-3,7%	-1,5%
Total	0,1%	0,4%	-1,7%	0,8%	0,5%	0,3%	
Baixes país	-5,5%	-6,0%	-5,7%	-3,7%	-1,6%	0,6%	

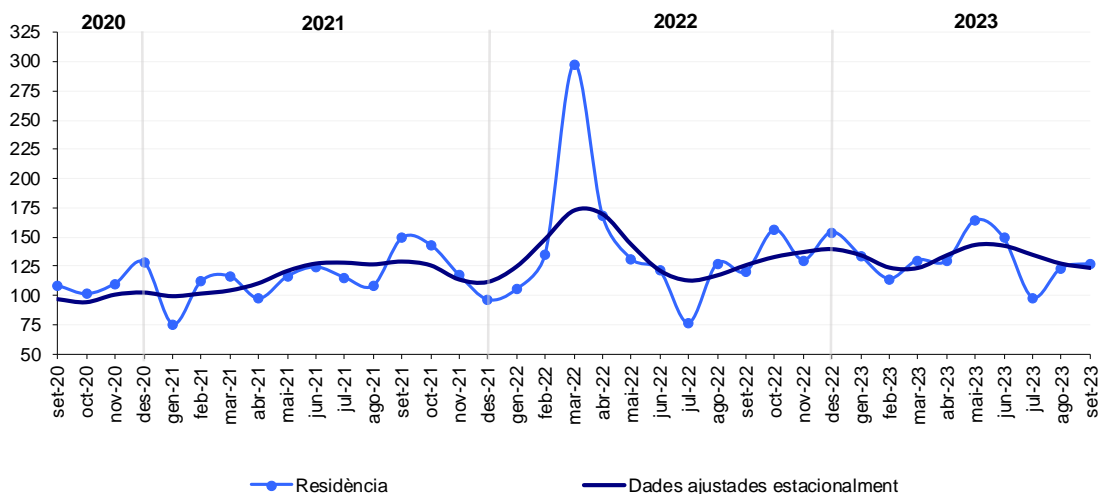
Nota: Les dades ajustades donen una visió complementària de l'evolució mensual de les dades, sense la influència dels festius, ponts o altres efectes estacionals i de calendari. Les sèries ajustades estacionalment s'han calculat utilitzant una metodologia harmonitzada. Vegeu nota metodològica al final.

3. Gràfics

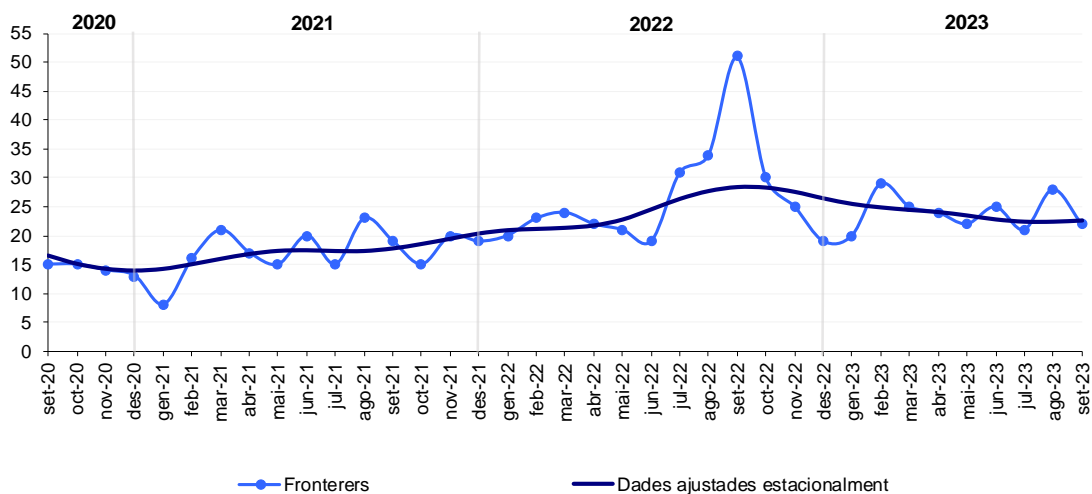
Autoritzacions inicials de residència i treball acordades mensualment



Autoritzacions inicials de residència (sense treball) acordades mensualment

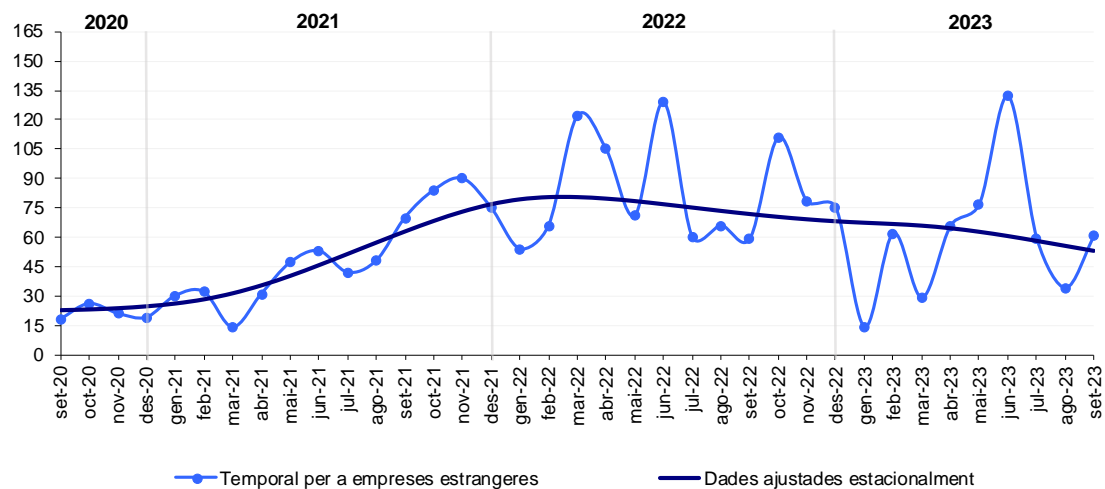


Autoritzacions inicials de treball fronterer acordades mensualment

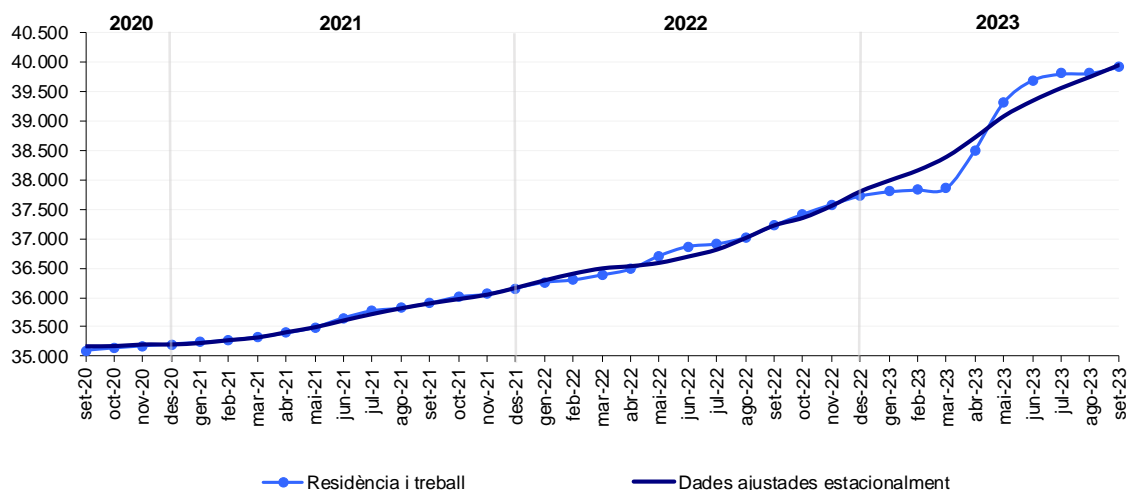


A010. Estadística d'estrangers amb permís de residència. Juliol - Setembre del 2023
A020. Estadística d'autoritzacions de treball. Juliol - Setembre del 2023

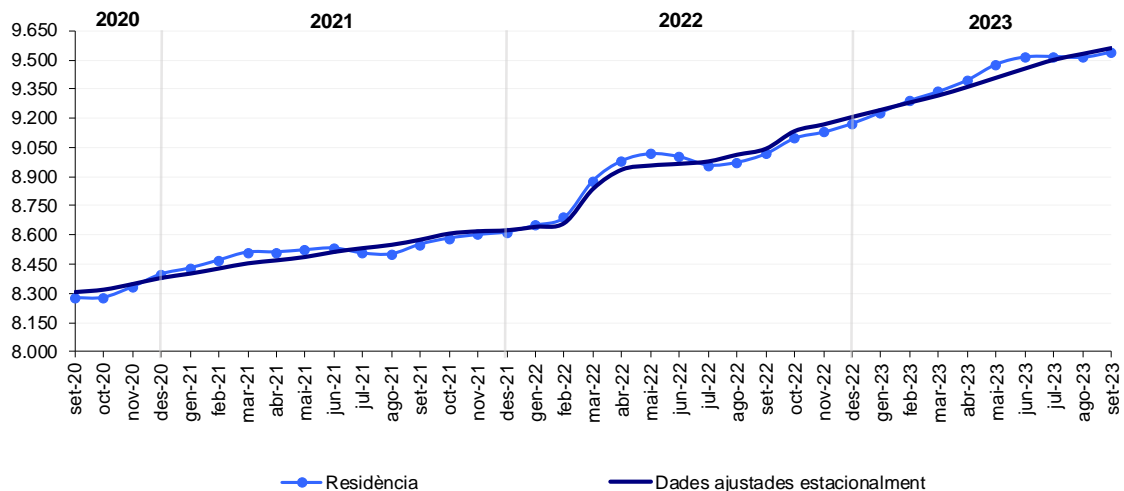
Autoritzacions inicials per empreses estrangeres acordades mensualment



Autoritzacions en vigor de residència i treball

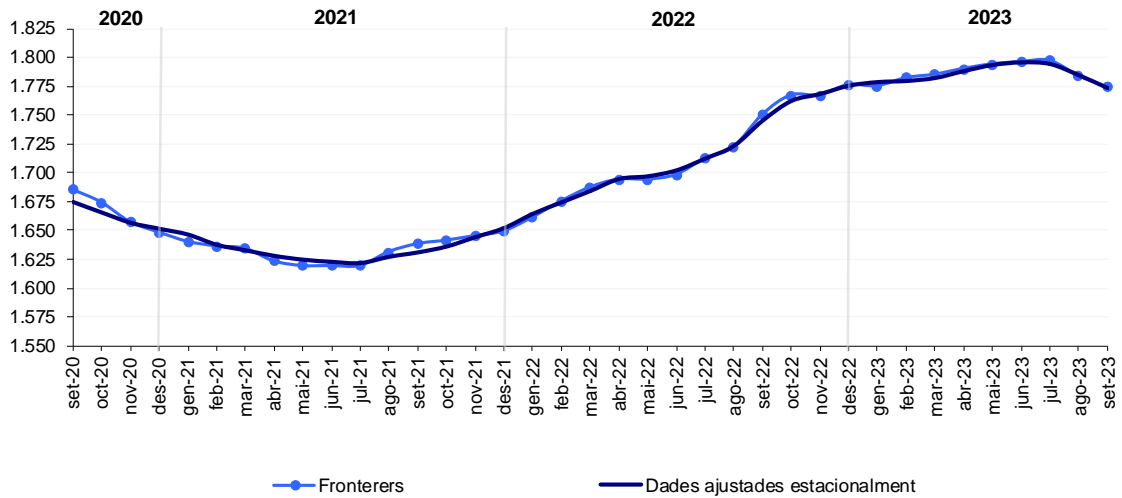


Autoritzacions en vigor de residència (sense treball)

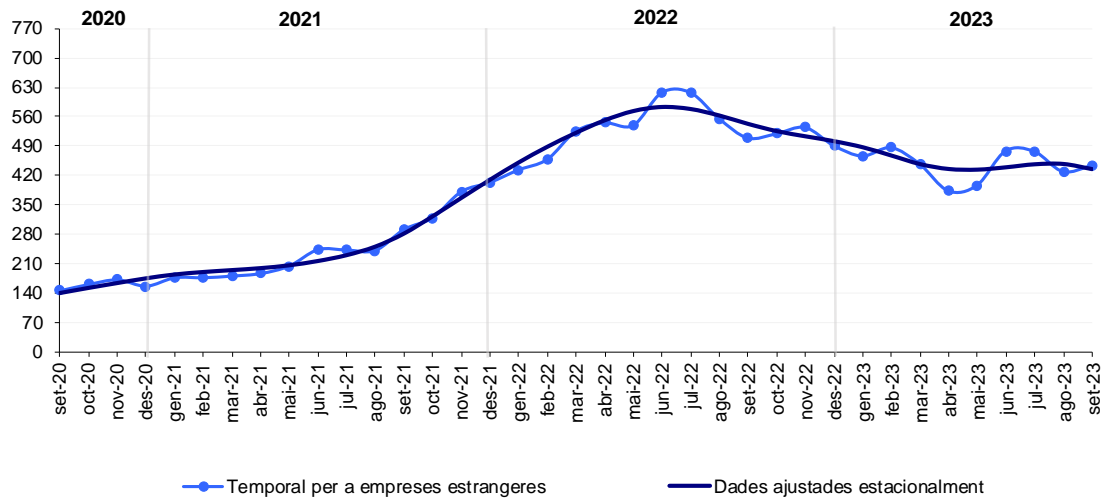


A010. Estadística d'estrangers amb permís de residència. Juliol - Setembre del 2023
A020. Estadística d'autoritzacions de treball. Juliol - Setembre del 2023

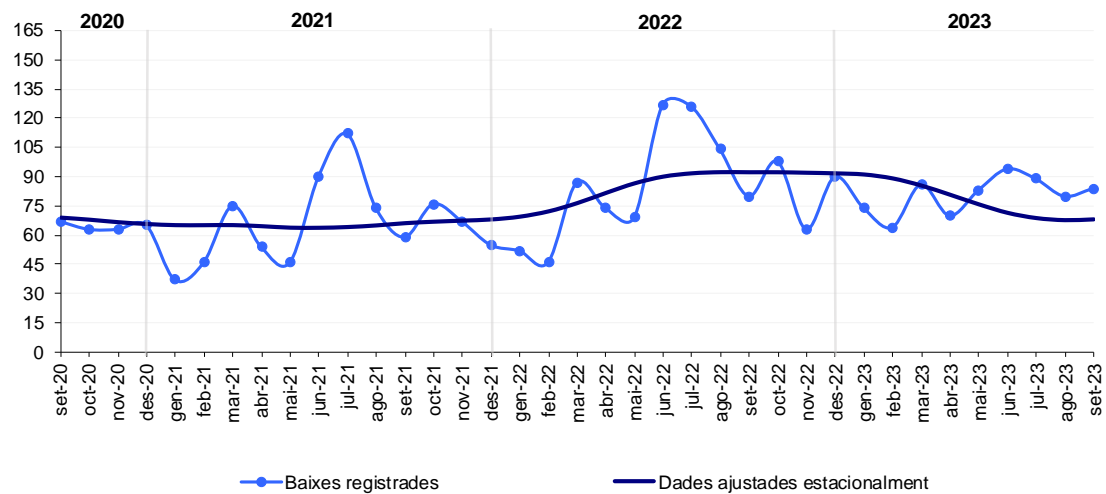
Autoritzacions en vigor de treball fronterer



Autoritzacions en vigor per empreses estrangeres



Baixes registrades



4. Detall de les dades pel 3r trimestre del 2023

- S'han acordat un total de 1.799 autoritzacions d'immigració inicials durant el trimestre, de les quals 335 (el 18,6%) són temporals, 834 (el 46,4%) són en règim de residència i treball i 348 (el 19,3%) en règim de residència simple.
- Les autoritzacions temporals per empreses estrangeres representen el 8,6% del total d'autoritzacions inicials, les autoritzacions per recerca i estudis el 2,6% i les de fronterers representen el 3,9%.
- Per nacionalitats, "Altres nacionalitats" són el col·lectiu més representat amb un total de 985 autoritzacions (el 54,8%), seguits dels espanyols amb 623 autoritzacions (el 34,6%). Els francesos i portuguesos representen un 7,1% i un 3,6%, respectivament.

Autoritzacions inicials acordades durant el trimestre per tipus i nacionalitat

Tipus d'autorització	Espanyola	Francesa	Portuguesa	Altres	Total
Residència i treball	348 41,7%	79 9,5%	50 6,0%	357 42,8%	834 100%
Residència	111 31,9%	27 7,8%	7 2,0%	203 58,3%	348 100%
Fronterer	61 85,9%	4 5,6%	2 2,8%	4 5,6%	71 100%
Treball sense residència	5 50,0%	5 50,0%			10 100%
Autoritzacions prorrogables	525 41,6%	115 9,1%	59 4,7%	564 44,7%	1.263 100%
Temporal	20 6,0%	2 0,6%	2 0,6%	311 92,8%	335 100%
Temporal per a empreses estrangeres	56 36,4%	2 1,3%	3 1,9%	93 60,4%	154 100%
Temporal per recerca i estudis, pràctiques formatives i entrenaments esportius	22 46,8%	8 17,0%		17 36,2%	47 100%
Fronterer temporal					
Total autoritzacions temporals	98 18,3%	12 2,2%	5 0,9%	421 78,5%	536 100%
Total	623 34,6%	127 7,1%	64 3,6%	985 54,8%	1.799 100%

* Dades provisionals

- Es totalitzen 49.464 autoritzacions de residència, amb i sense treball, al final del trimestre (un 94,5% sobre el total).
- Els treballadors fronterers totalitzen 1.774 autoritzacions i representen el 3,4% de les autoritzacions de treball en vigor.
- La majoria de les autoritzacions de treball temporal (el 94,8%) són del grup d'"Altres nacionalitats".
- Els espanyols estan particularment presents en els treballadors fronterers amb el 89,2% de representació i en les autoritzacions de residència i treball amb el 47,8% de representació. A més, totalitzen el 47,1% del total de les autoritzacions en vigor, mentre que el grup d'"Altres nacionalitats" registra una representació del 26,4%, els portuguesos del 18,5% i els francesos del 8,0%.

A010. Estadística d'estrangers amb permís de residència. Juliol - Setembre del 2023
A020. Estadística d'autoritzacions de treball. Juliol - Setembre del 2023

Autoritzacions en vigor per tipus i nacionalitat al final del trimestre					
Tipus d'autorització	Espanyola	Francesa	Portuguesa	Altres	Total
Residència i treball	19.085 47,8%	2.932 7,3%	8.797 22,0%	9.112 22,8%	39.926 100%
Residència	3.753 39,3%	1.162 12,2%	778 8,2%	3.845 40,3%	9.538 100%
Fronterer	1.583 89,2%	39 2,2%	69 3,9%	83 4,7%	1.774 100%
Treball sense residència	38 50,7%	35 46,7%		2 2,7%	75 100%
Autoritzacions prorrogables	24.459 47,7%	4.168 8,1%	9.644 18,8%	13.042 25,4%	51.313 100%
Temporal	24 4,6%	1 0,2%	2 0,4%	491 94,8%	518 100%
Temporal per a empreses estrangeres	156 35,2%	2 0,5%	15 3,4%	270 60,9%	443 100%
Temporal per recerca i estudis, pràctiques formatives i entrenaments esportius	22 48,9%	6 13,3%		17 37,8%	45 100%
Fronterer temporal				1 100,0%	1 100%
Autoritzacions temporals	202 20,1%	9 0,9%	17 1,7%	779 77,4%	1.007 100%
Total	24.661 47,1%	4.177 8,0%	9.661 18,5%	13.821 26,4%	52.320 100,0%

- La part més important (el 62,4%) de les autoritzacions d'immigració en vigor es concentra en el tram de 26 a 59 anys, és a dir, que es troben en edat de treballar.
- Les autoritzacions de residència simple difereixen significativament de la resta, pel caràcter no laboral que tenen. Així, el 45,1% d'aquestes autoritzacions es troben en el tram de menys de 18 anys i el 25,8% en el tram superior o igual als 60 anys.

Autoritzacions en vigor per tipus i tram d'edat						
Tipus d'autorització	Tram d'edat					Total
	< 18	18 - 25	26 - 39	40 - 59	>= 60	
Residència i treball	92 0,2%	2.344 5,9%	10.481 26,3%	17.733 44,4%	9.276 23,2%	39.926 100%
Residència	4.305 45,1%	630 6,6%	714 7,5%	1.428 15,0%	2.461 25,8%	9.538 100%
Fronterer		115 6,5%	437 24,6%	1.021 57,6%	201 11,3%	1.774 100%
Treball sense residència		2 2,7%	17 22,7%	48 64,0%	8 10,7%	75 100%
Autoritzacions prorrogables	4.397 8,6%	3.091 6,0%	11.649 22,7%	20.230 39,4%	11.946 23,3%	51.313 100%
Temporal	1 0,2%	150 29,0%	302 58,3%	62 12,0%	3 0,6%	518 100%
Temporal per a empreses estrangeres		31 7,0%	166 37,5%	225 50,8%	21 4,7%	443 100%
Temporal per recerca i estudis, pràctiques formatives i entrenaments	18 40,0%	20 44,4%	6 13,3%	1 2,2%		45 100%
Fronterer temporal		1 100,0%				1 100%
Autoritzacions temporals	19 1,9%	202 20,1%	474 47,1%	288 28,6%	24 2,4%	1.007 100%
Total	4.416 8,4%	3.293 6,3%	12.123 23,2%	20.518 39,2%	11.970 22,9%	52.320 100%

A010. Estadística d'estrangers amb permís de residència. Juliol - Setembre del 2023
A020. Estadística d'autoritzacions de treball. Juliol - Setembre del 2023

- El 51,6% de les persones que gaudeixen d'una autorització d'immigració en vigor estan registrades des de fa més de 10 anys.
- Aquesta proporció passa a ser del 24,6% en les autoritzacions de residència simple, mentre que el 49,9% porten 5 anys o menys registrats a Immigració. Aquesta característica s'explica perquè és una categoria que agrupa molts menors.

Autoritzacions en vigor per tipus i temps inscrit al registre d'immigració							
Tipus d'autorització	Temps portat al registre d'immigració						Total
	< 1 any	1 - 5 anys	6 - 10 anys	11 - 15 anys	16 - 20 anys	> 20 anys	
Residència i treball	3.631 9,1%	8.769 22,0%	4.150 10,4%	2.309 5,8%	5.333 13,4%	15.734 39,4%	39.926 100%
Residència	1.064 11,2%	3.694 38,7%	2.437 25,6%	1.180 12,4%	529 5,5%	634 6,6%	9.538 100%
Fronterer	226 12,7%	607 34,2%	187 10,5%	93 5,2%	203 11,4%	458 25,8%	1.774 100%
Treball sense residència	41 54,7%	28 37,3%	4 5,3%			2 2,7%	75 100%
Total autoritzacions prorrogables	4.962 9,7%	13.098 25,5%	6.778 13,2%	3.582 7,0%	6.065 11,8%	16.828 32,8%	51.313 100%

Nota: s'exclouen de la taula les autoritzacions de treball temporal.

- S'han registrat un total de 253 baixes del país al registre d'immigració durant el trimestre.
- El 43,9% de les baixes són d'espanyols, seguit del grup de portuguesos (el 22,9%), i dels d'"Altres nacionalitats" i francesos amb un 22,1% i un 11,1%, respectivament.
- Un total de 188 baixes (el 74,3%) corresponen a autoritzacions de residència i treball i 60 (el 23,7%) corresponen a autoritzacions de residència.

Baixes registrades durant el trimestre per tipus i nacionalitat					
Tipus d'autorització	Espanyola	Francesa	Portuguesa	Altres	Total
Residència i treball	92 48,9%	20 10,6%	47 25,0%	29 15,4%	188 100%
Residència	15 25,0%	8 13,3%	11 18,3%	26 43,3%	60 100%
Altres	4 80,0%			1 20,0%	5 100%
Total	111 43,9%	28 11,1%	58 22,9%	56 22,1%	253 100%

5. Nota metodològica

- **Citació.** Per a qualsevol utilització posterior de la informació continguda en aquesta nota de comunicació gràcies de citar "Dades del Dept. d'Immigració, tractades pel Departament d'Estadística en la Nota de Premsa ref. NP_A010-A020_20240125".
- **Font.** Les dades presentades en aquesta nota de premsa provenen del registre del Departament d'Immigració tractades i revisades pel Departament d'Estadística del Govern d'Andorra. Estan disponibles en la nostra web: <http://www.estadistica.ad> en l'apartat Estadístiques i Dades/ Població i migració/Servei d'immigració.
- **Nota.** D'acord amb les previsions de la Llei del Pla d'estadística 2022-2025 i el seu desplegament en el Programa estadístic per a l'any 2023, el present informe dona resposta a les següents activitats estadístiques del Programa:
 - A010: Estadística d'estrangers amb permís de residència
 - A020: Estadística d'autoritzacions de treball
- **Definicions.**
 - **Autorització inicial:** Primera autorització acordada a una persona per un tipus d'autorització. Engloba els nous immigrants i les persones ja registrades que sol·liciten un canvi de categoria. Es sumen les autoritzacions acordades durant el mes o el trimestre.
 - **Autorització en vigor:** Correspon a les persones gaudint d'un permís d'immigració en vigor per residir o treballar legalment al Principat. Es comptabilitzen l'últim dia del mes o del trimestre.
 - **Baixes registrades:** Són les baixes voluntàries del país tramitades via el Departament d'Immigració. No s'inclouen les baixes de temporers. Es sumen les baixes registrades durant el mes o el trimestre.
 - **Fronterer:** Autoritza a treballar al país de forma permanent durant el període de l'autorització, però ha de pernoctar de forma habitual fora del territori andorrà.
 - **Residència:** Autoritza a residir al Principat d'Andorra, inclou els reagrupaments familiars sense treball i les residències passives.
 - **Residència i treball:** Autoritza a residir i a treballar al país de manera permanent i efectiva durant la vigència de l'autorització. Inclou les autoritzacions específiques al personal d'ensenyament desplaçat, les autoritzacions regulades per les quotes i els reagrupaments familiars amb treball.
 - **Temporal per a empreses estrangeres:** Autoritza a residir i executar únicament els treballs concrets fins un màxim de 6 mesos. S'exclouen d'aquesta partida tots aquells casos en què siguin notificacions a immigració per dies, setmanes o fins a un mes de treball, ja que no es defineixen com a una autorització.
 - **Temporal per recerca i estudis, en pràctiques formatives i entrenaments esportius:** Autoritza a estudiar o a efectuar recerques de caràcter científic o similar i a residir al país únicament mentre durin els estudis o les recerques per als quals ha rebut aquesta autorització.
 - **Treball sense residència:** Autoritza a la persona a treballar al país però no a residir-hi.

- **Metodologia.**

Les dades presentades en aquesta nota de premsa provenen del registre del Departament d'Immigració. Són dades provisionals pel fet que els registres d'immigració poden ser objecte d'actualitzacions retroactives. Per aquesta raó tècnica, les dades que es tracten en aquesta nota de premsa corresponen a l'anterior trimestre donat que aquestes dades són subjectes a actualitzacions periòdiques.

Per les seves particularitats, les autoritzacions temporals, que autoritzen a treballar i a residir temporalment al Principat d'Andorra i que inclouen les autoritzacions de la temporada d'hivern, seran objecte d'una publicació específica al final de cada temporada.

Càlcul de les sèries mensuals ajustades estacionalment: a partir del mes de desembre del 2010, i per tal d'adaptar-se als formats i les metodologies de càlcul amb estàndards internacionals, el Departament d'Estadística aplica la desestacionalització de totes les sèries mensuals basada en la metodologia X12 ARIMA de l'Eurostat i del US Census Bureau. Aquesta metodologia permet estimar la sèrie ajustada de l'efecte del calendari i efectes estacionals per tal de poder comparar les dades mensuals amb mesos d'anys anteriors (per exemple, no s'haurien de comparar les dades originals d'un mes de maig amb Setmana Santa amb el mateix mes de maig sense Setmana Santa, o no serien comparables les xifres d'un mes amb cinc caps de setmana i les xifres del mateix mes d'un altre any amb quatre caps de setmana).

Els valors resultants són estimacions provisionals, subjectes als ajustaments en funció de l'evolució dels nous valors mensuals de la sèrie. Per a més detall de la informació es pot consultar la nota metodològica a la pàgina web <https://bit.ly/3addfLD>.

- **Referències metodològiques.**

Eurostat:

L'Eurostat (en anglès: Statistical Office of the European Communities) és l'oficina estadística de la Comissió Europea, que produeix dades sobre la Unió Europea (UE) i promou l'harmonització dels mètodes estadístics dels estats membres. <https://joinup.ec.europa.eu/software/demetraplus/description>

US Census Bureau:

L'Oficina del Cens dels Estats Units (de l'anglès United States Census Bureau) forma part del Departament de Comerç dels Estats Units. És l'organisme governamental que s'encarrega principalment dels censos de població als Estats Units, amb l'objectiu de proporcionar dades sobre població i economia. <http://www.census.gov>

- **Contactes.** Per estar informat en qualsevol moment de les noves publicacions us podeu inscriure a la nostra "*Alerta informativa*" a la nostra web. També hi podeu trobar l'històric de les notes de premsa d'aquest tema: <http://www.estadistica.ad>

Amb l'objectiu de maximitzar la difusió de la informació estadística d'Andorra, les Notes de Premsa del Departament d'Estadística es podran seguir també per [Twitter](#) (actualment X).

6. Dates de les publicacions previstes

Nota de premsa A010. *Estadística d'estrangers amb permís de residència. Octubre - Desembre del 2023*, A020. *Estadística d'autoritzacions de treball. Octubre - Desembre del 2023*. 22 d'abril del 2024