



NOTA DE PREMSA

A123. Enquesta de moviments turístics a les fronteres. Desembre 2023

Data publicació: dilluns, 22/01/2024

www.estadistica.ad

Resum

El mes de desembre de 2023 han entrat al país 789.018 visitants, fet que equival a un augment d'un +5,1% respecte al mateix mes de l'any anterior.

Les dades acumulades dels últims dotze mesos presenten una recuperació en relació amb el mateix període referit a l'any anterior, amb un augment del nombre de visitants d'un +11,2%. Tant el nombre de turistes com el d'excursionistes augmenta un +13,9% i un +9,2%, respectivament.

L'acumulat des de principi d'any (YTD) del nombre de visitants-dia (suma dels excursionistes i dels turistes per la pernoctació mitjana), és un +11,9% superior en relació amb el mateix període referit a l'any anterior.

Índex

1	Moviments turístics a les fronteres.....	2
2	Gràfics.....	5
3	Característiques socioeconòmiques	6
3.1	Tipus de relació dels visitants	6
3.2	Motius de visita.....	7
3.3	Característiques de les pernoctacions.....	8
4	Nota Metodològica	10
5	Dades de les publicacions previstes	11

1 Moviments turístics a les fronteres

El mes de desembre de l'any 2023 han entrat al país un total de 789.018 visitants, dels quals 363.139 són excursionistes (46,0%) mentre que 425.879 són turistes (54,0%).

Respecte al mes de desembre de l'any passat, el nombre de visitants ha augmentat un +5,1%. El nombre de turistes s'incrementa un +4,1%, mentre que el nombre d'excursionistes presenta un increment d'un +6,3%.

Per país de residència, els visitants d'altres procedències presenten una variació positiva d'un +16,6%, seguit dels visitants francesos i dels visitants espanyols, els quals presenten una variació positiva del +5,2% i del +2,5% respectivament, amb relació al mes de desembre de l'any 2022.

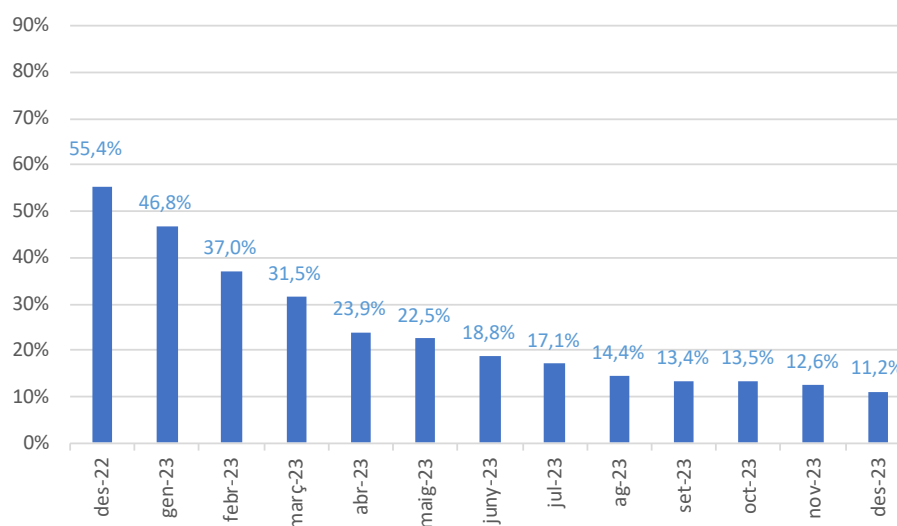
Dades originals	des-22	des-23	Variació	
Visitants	750.811	789.018	38.207	5,1%
Visitants espanyols	446.990	458.049	11.059	2,5%
Visitants francesos	203.286	213.795	10.509	5,2%
Visitants d'altres nacionalitats	100.535	117.174	16.639	16,6%
Turistes	409.282	425.879	16.597	4,1%
Turistes espanyols	285.753	292.144	6.391	2,2%
Turistes francesos	43.012	38.732	-4.280	-10,0%
Turistes d'altres nacionalitats	80.517	95.003	14.486	18,0%
Excursionistes	341.529	363.139	21.610	6,3%
Excursionistes espanyols	161.237	165.905	4.668	2,9%
Excursionistes francesos	160.274	175.063	14.789	9,2%
Excursionistes d'altres nacionalitats	20.018	22.171	2.153	10,8%

En termes acumulats dels últims dotze mesos, els visitants presenten un augment d'un +11,2% en relació amb el mateix període de l'any anterior. Tant els turistes com els excursionistes presenten increments del +13,9% i +9,2%, respectivament.

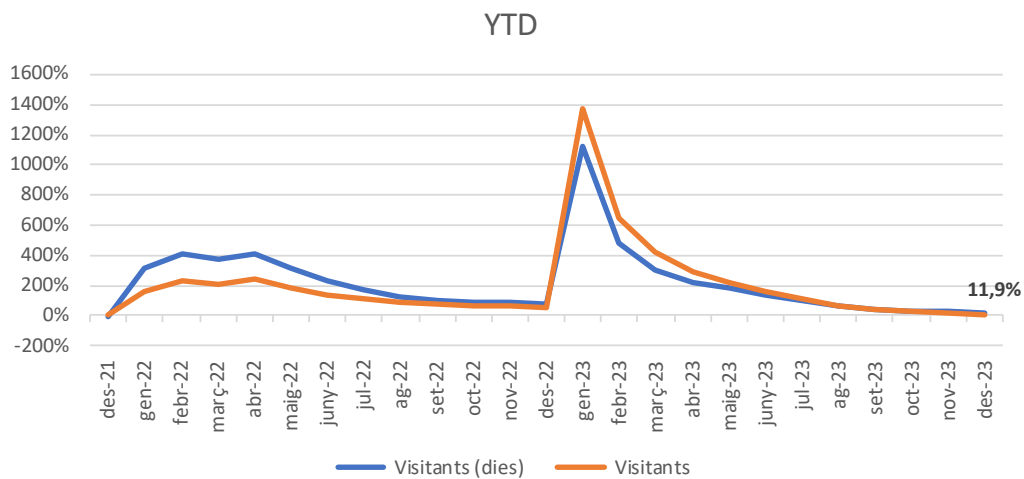
Per país de residència, els visitants d'altres procedències augmenten un +24,3%, seguit dels visitants espanyols i dels visitants francesos que augmenten un +11,1% i +7,5% respectivament, amb relació al mateix període de l'any anterior.

Dades acumulades	2022	2023	Variació	
Visitants	8.426.708	9.367.696	940.988	11,2%
Visitants espanyols	3.803.966	4.224.978	421.012	11,1%
Visitants francesos	3.588.161	3.856.501	268.340	7,5%
Visitants d'altres nacionalitats	1.034.581	1.286.217	251.636	24,3%
Turistes	3.555.096	4.048.185	493.089	13,9%
Turistes espanyols	2.266.806	2.557.078	290.272	12,8%
Turistes francesos	634.518	684.272	49.754	7,8%
Turistes d'altres nacionalitats	653.772	806.835	153.063	23,4%
Excursionistes	4.871.612	5.319.511	447.899	9,2%
Excursionistes espanyols	1.537.160	1.667.900	130.740	8,5%
Excursionistes francesos	2.953.643	3.172.229	218.586	7,4%
Excursionistes d'altres nacionalitats	380.809	479.382	98.573	25,9%

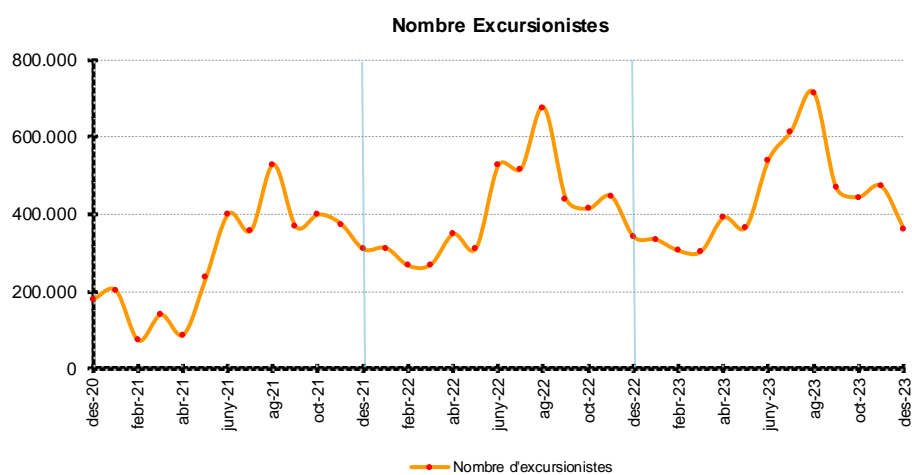
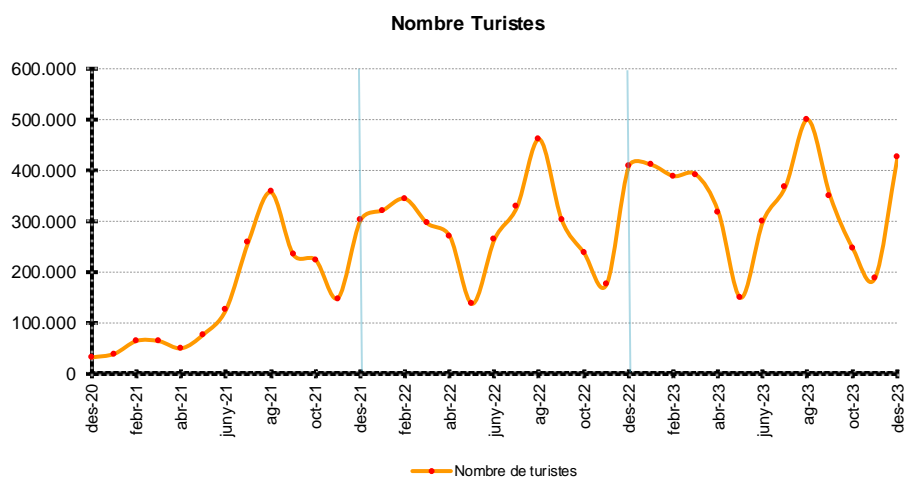
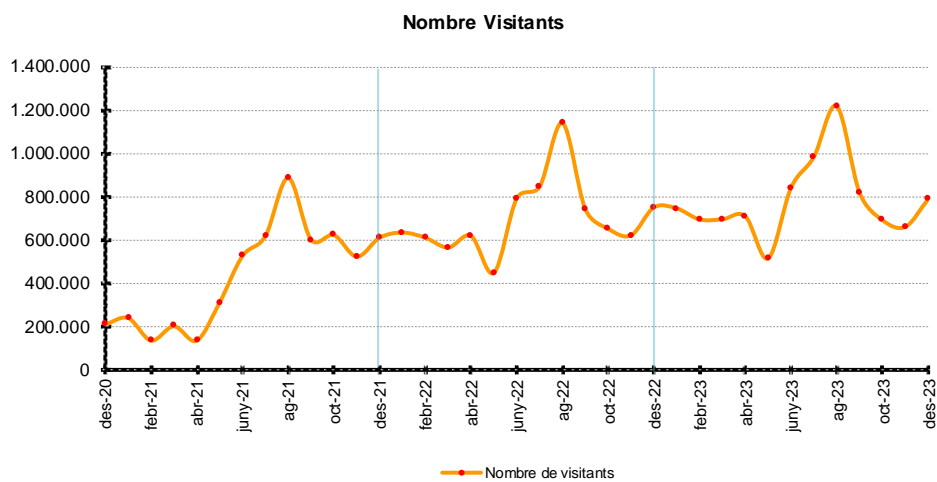
Acumulat 12 mesos



L'acumulat des de principi d'any (YTD) del nombre de visitants-dia (suma dels excursionistes i dels turistes per la pernactació mitjana) és un +11,9% superior en relació amb el mateix període referit a l'any anterior.



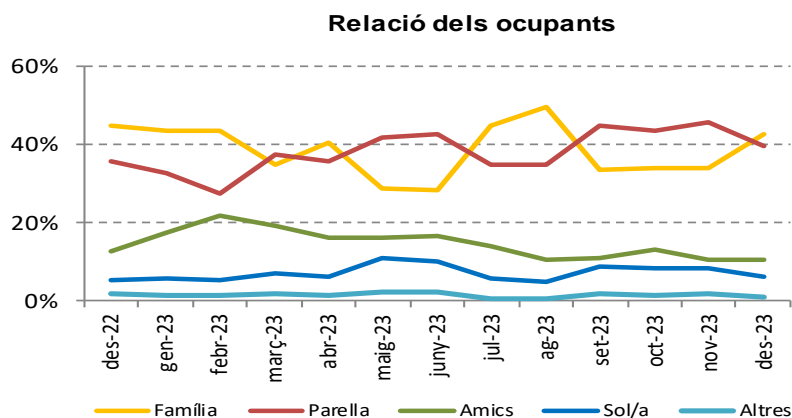
2 Gràfics



3 Característiques socioeconòmiques

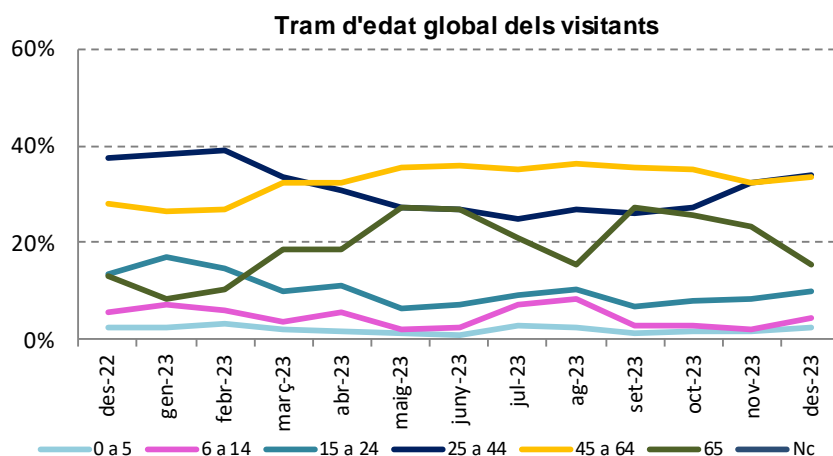
3.1 Tipus de relació dels visitants

	des-22	des-23	variació anual
Família	44,7%	42,9%	-1,8 pt
Parella	35,7%	39,5%	3,7 pt
Amics	12,5%	10,5%	-2,1 pt
Sols	5,1%	6,1%	1,0 pt
Altres	2,0%	1,1%	-0,9 pt



3.2 Trams d'edat dels visitants

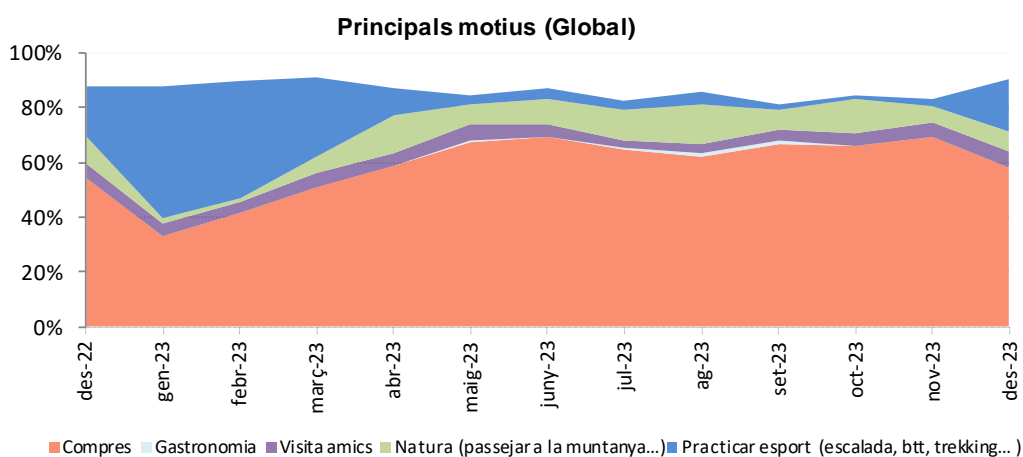
	Global	Espanyols	Francesos	Altres
0 a 5 anys	2,6%	2,9%	2,4%	1,7%
6 a 14 anys	4,4%	5,3%	2,7%	6,1%
15 a 24 anys	9,9%	10,3%	9,2%	8,7%
25 a 44 anys	33,9%	36,6%	29,8%	34,8%
45 a 64 anys	33,7%	32,7%	34,9%	35,7%
65 i +	15,5%	12,2%	21,0%	13,0%



3.3 Motius de visita

DESEMBRE	GLOBAL	Excursionistes	Turistes
Practicar esport (escalada, btt, trekking...)	18,8%	6,5%	30,6%
Oci cultural (esdeveniments, visites a museus...)	3,1%	0,2%	5,9%
Benestar, salut, termalisme	2,7%	0,2%	5,1%
Gastronomia	0,0%	0,0%	0,0%
Visita a familiars i amics	6,0%	1,1%	10,7%
Natura (passejar a la muntanya...)	7,7%	2,1%	13,0%
Compres	57,9%	83,9%	33,1%
Treball (no fronterer)	1,2%	1,2%	1,3%
Negocis, congressos, fires	0,2%	0,0%	0,3%
De pas	2,4%	4,9%	0,0%
Altres	0,0%	0,0%	0,0%

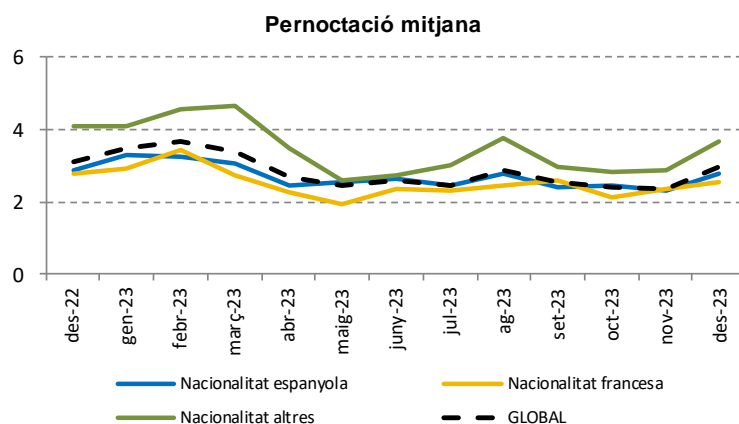
Aquesta taula mostra les diferents motivacions entre els visitants del mes de desembre del 2023. El motiu principal dels visitants són les compres (57,9%). Tant els excursionistes com els turistes, presenten com a motiu principal de visita les compres amb un 83,9% i un 33,1%, respectivament.



3.4 Característiques de les pernoctacions

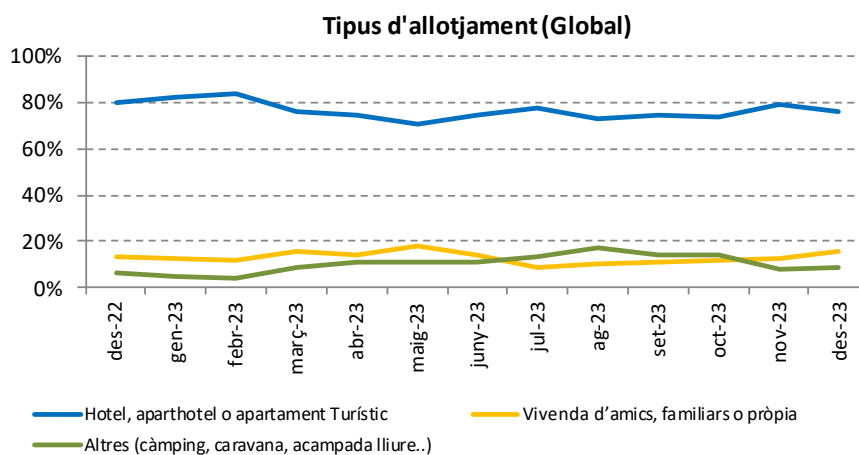
Pernoctació mitjana dels turistes per la seva procedència

	des-22	des-23
Espanyols	2,9	2,8
Francesos	2,8	2,6
Altres	4,1	3,7
Global	3,1	3,0



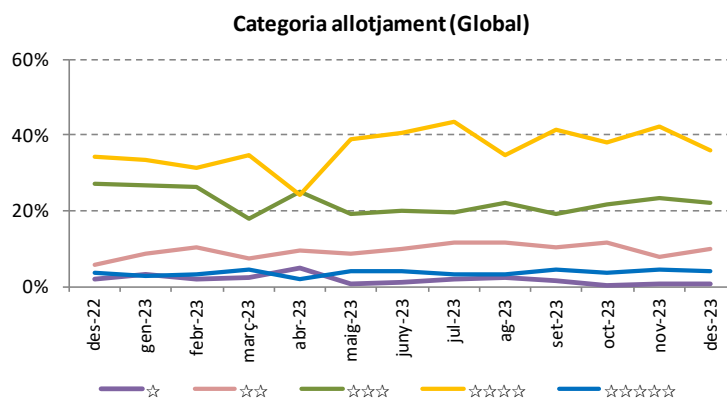
Pernoctacions per tipus d'allotjament

	GLOBAL		Entrada per Sant Julià		Entrada pel Pas	
	des-23	variació anual	des-23	variació anual	des-23	variació anual
Hotel, apartament o apartament Turístic	76,1%	-3,9 pt	77,3%	-3,1 pt	71,4%	-6,3 pt
Vivenda d'amics, familiars o pròpia	15,5%	1,8 pt	14,7%	0,7 pt	18,5%	6,9 pt
Altres (càmping, acampada lliure..)	8,4%	2,1 pt	8,0%	2,4 pt	10,0%	-0,6 pt



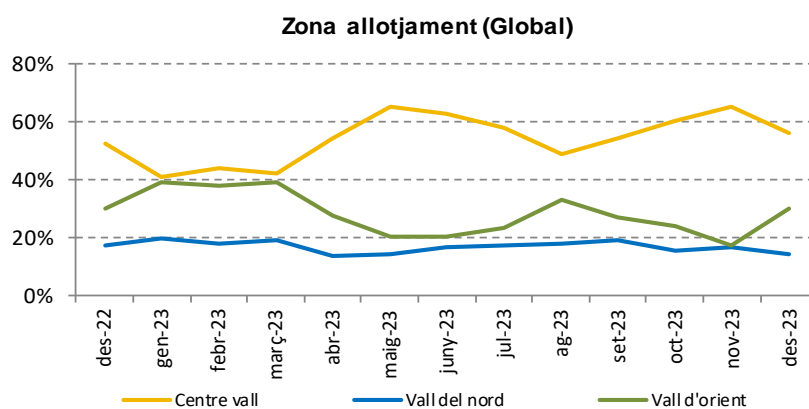
Pernoctacions per categoria de l'allotjament

	Global		Entrada per Sant Julià		Entrada pel Pas de la Casa	
	des-23	variació anual	des-23	variació anual	des-23	variació anual
☆	0,8%	-1,2 pt	0,6%	-1,1 pt	5,2%	1,1 pt
☆☆	9,8%	4,2 pt	8,2%	3,1 pt	12,2%	3,4 pt
☆☆☆	22,0%	-5,1 pt	23,0%	-4,9 pt	17,9%	-4,1 pt
☆☆☆☆	36,2%	1,9 pt	38,2%	3,6 pt	28,3%	-3,9 pt
☆☆☆☆☆	3,8%	0,0 pt	4,0%	-0,1 pt	3,0%	1,3 pt
Sense/Nc	27,4%	0,2 pt	25,8%	-0,7 pt	33,4%	2,2 pt



Pernoctacions per zona d'allotjament

	Global		Entrada per Sant Julià		Entrada pel Pas de la Casa	
	des-23	variació anual	des-23	variació anual	des-23	variació anual
Canillo	19,0%	2,5 pt	16,2%	1,3 pt	30,4%	4,2 pt
Encamp	8,3%	-3,8 pt	6,1%	-3,4 pt	17,0%	-9,9 pt
Ordino	4,5%	-1,2 pt	4,5%	-1,3 pt	4,6%	-0,3 pt
La Massana	9,5%	-2,3 pt	10,4%	-2,0 pt	6,1%	-2,4 pt
Andorra la Vella	34,0%	6,6 pt	38,5%	8,5 pt	16,4%	3,6 pt
Sant Julià	3,4%	-0,1 pt	3,5%	-0,2 pt	3,0%	0,6 pt
Escaldes	18,7%	-2,9 pt	20,0%	-3,2 pt	13,4%	1,3 pt
Pas de la Casa	2,6%	1,2 pt	1,0%	0,4 pt	9,1%	2,8 pt



4 Nota Metodològica

- **Font:** Dades generades a partir de l'enquesta de turisme realitzada pel Departament d'Estadística del Govern d'Andorra i disponibles al web www.estadistica.ad en el banc de dades dins de l'apartat "Hoteleria i turisme". En aquest apartat trobaran:
 - **Les dades en nombre absolut**
 1. Sèries de 1999 a abril 2009 (metodologia 2002)
 2. Sèries de maig 2009 a desembre 2011 (metodologia 2009)
 3. Sèries de febrer 2011 a data d'avui (metodologia 2012)
 - **Índex turístics (Sèries de 1999 a octubre 2012)**

- **Definicions:** Els visitants agrupen els turistes, que són els visitants que passen com a mínim una nit al país, i els excursionistes, que són els visitants que només passen el dia al país sense pernoctar-hi.

- **Metodologia:**

Les dades de visitants s'obtenen a partir de l'enquesta de turisme realitzada sobre una mostra dels visitants i el seu creuament amb les càmeres de detecció automàtica d'entrada de vehicles per frontera de l'Agència de Mobilitat.

El mes de maig del 2009 es va realitzar un canvi metodològic en l'enquesta i elaboració dels resultats del nombre de visitants. Aquest canvi està explicat en la Nota de Premsa P-1050_20100202 (Met.), publicada al 02/02/2010.

El mes de maig del 2011 l'enquesta la realitzen conjuntament el CRES, Andorra Turisme i el Departament d'Estadística, a partir d'aquesta data s'ha treballat en la millora metodològica plasmada en la informació publicada:

1. A partir del mes de maig 2011:
 - Ampliació dels dies i hores de recollida de les enquestes.
2. A partir del mes de desembre del 2011:
 - Identificació i no inclusió dels treballadors fronterers com a excursionistes.
 - Identificació i inclusió dels visitants entrat al país mitjançant autobusos discrecionals de matrícula andorrana.
 - Enquesta específica als autobusos de matrícula no andorrana per identificar l'origen i característiques dels visitants transportats.
3. A partir del mes de desembre del 2014:
 - Millora de l'estimació dels visitants que entren amb autobusos, al tenir en compte tots els tipus de serveis de transport públic internacional de viatgers (regulars i discrecionals).
 - Millora de l'estimació de l'entrada de visitants d'altres procedències, que entren amb cotxes de lloguer amb matrícula espanyola per la frontera de Sant Julià de Lòria.

El mes de desembre del 2016, el Departament d'Estadística assumeix el treball de camp de les enquestes turístiques.

1. A partir del mes de desembre s'incorporen les millores a la recollida de dades:
 - Harmonització i adaptació de les variables de les enquestes a les recomanacions internacionals.
 - Augment de la mostra enquestada per als diferents qüestionaris.
 - Control més acurat de les dades recollides.
 - Millora de la reactivitat davant de les incidències diàries del treball de camp.
- **Dades sociodemogràfiques:**

A partir de les enquestes als visitants a la frontera, s'obté més informació sobre els visitants. Les dades sociodemogràfiques reflecteixen els perfils dels visitants que entren amb vehicles lleugers excepte la pernoctació mitjana que engloba també els visitants entrats en autobusos.

- **Restriccions COVID-19:**

Tant a la frontera espanyola com a la frontera francesa, els visitants poden desplaçar-se lliurement a Andorra, sempre respectant les restriccions establertes al Principat.

- **Referències metodològiques**

EUROSTAT:

L'Eurostat (en anglès: Statistical Office of the European Communities) és l'oficina estadística de la Comissió Europea, que produeix dades sobre la Unió Europea (UE) i promou l'harmonització dels mètodes estadístics dels estats membres.

<https://joinup.ec.europa.eu/software/demetraplus/description>
<http://www.bde.es/webbde/en/secciones/servicio/software/econom.html>

U.S. CENSUS BUREAU:

L'Oficina del Cens dels Estats Units (de l'anglès United States Census Bureau) forma part del Departament de Comerç dels Estats Units. És l'organisme governamental que s'encarrega del Cens als Estats Units. El seu objectiu és donar una font de dades de qualitat sobre la població d'EUA i la seva economia.

<http://www.census.gov>

- **Actualització des les dades de visitants**

Atès que les dades de visitants a Andorra pot estar subjecte a possibles canvis i revisions durant l'any, les dades d'aquesta nota de premsa poden ser modificades i es podran consultar actualitzades en el Banc de dades del web del Departament d'Estadística (www.estadistica.ad en l'apartat "Hoteleria i turisme").

- **Nota**

D'acord amb les previsions de la Llei del Pla d'estadística 2022-2025 i el seu desplegament en el Programa estadístic per a l'any 2023, el present informe dona resposta a l'activitat estadística:

- A123 Estadística de moviments turístics en les fronteres

5 Dades de les publicacions previstes

- Nota de premsa "A123. Enquesta de moviments turístics a les fronteres. Gener 2024": 22 de febrer de 2024.