



## NOTA DE PREMSA

### A118. Estadística del flux de vehicles. Desembre del 2023

Data de publicació: dilluns, 22/01/2024

[www.estadistica.ad](http://www.estadistica.ad)

#### Resum

El nombre de vehicles que han entrat al país durant el mes de desembre ha estat de 364.878, fet que suposa una variació percentual positiva respecte al mes de desembre de l'any anterior de l'1,2%.

Pel que fa a la frontera hispanoandorrana, la variació ha estat del +0,6% i per la frontera francoandorrana del +2,7%.

El nombre de vehicles que han entrat a Andorra durant l'any 2023 ha estat de 4.229.314; això representa una variació del +5,6% respecte a l'any 2022, en què van entrar 4.004.384 vehicles.

#### Índex

1. Entrada de vehicles per les fronteres (dades originals) .....	2
2. Entrada de vehicles per les fronteres (dades ajustades) .....	3
3. Gràfics .....	4
4. Nota metodològica .....	7
5. Dates de les publicacions previstes. ....	8

### 1. Entrada de vehicles per les fronteres (dades originals)

El nombre de vehicles que han entrat al país durant el mes de desembre ha estat de 364.878, fet que suposa una variació percentual positiva respecte al mes de desembre de l'any anterior de l'1,2%. El total de turismes presenta un increment de l'1,0% i el de vehicles pesants del 7,9%.

Els turismes provinents d'Espanya han tingut una variació percentual positiva del 0,4% mentre que, pels provinents de França, la variació ha estat d'un +2,5%. Pel que fa als vehicles pesants, hi ha hagut una variació percentual positiva del 6,1% per la frontera hispanoandorrana. Quant a la frontera francoandorrana, la variació ha estat positiva en un 24,3%.

Entrada de vehicles per frontera (dades mensuals)	des-22	des-23	Variació absoluta	Variació
Turismes (frontera francoandorrana)	105.393	107.996	2.603	2,5%
Vehicles pesants (frontera francoandorrana)	912	1.134	222	24,3%
Total provinents de França	106.305	109.130	2.825	2,7%
Turismes (frontera hispanoandorrana)	246.149	247.138	989	0,4%
Vehicles pesants (frontera hispanoandorrana)	8.116	8.610	494	6,1%
Total provinents d'Espanya	254.265	255.748	1.483	0,6%
Turismes total	351.542	355.134	3.592	1,0%
Vehicles pesants total	9.028	9.744	716	7,9%
<b>Total vehicles</b>	<b>360.570</b>	<b>364.878</b>	<b>4.308</b>	<b>1,2%</b>

El nombre de vehicles que han entrat al país durant l'any 2023 ha estat de 4.229.314, fet que representa una variació del +5,6% respecte a l'any 2022, en què van entrar 4.004.384 vehicles. Els vehicles que ho han fet per la frontera hispanoandorrana han augmentat en 159.504 unitats, un +5,9% respecte a l'any passat, mentre que els que han entrat per la frontera francoandorrana ho han fet en un +5,0% (65.426 unitats més).

Entrada de vehicles per frontera (Dades acumulades)	Any 2022	Any 2023	Variació absoluta	Variació
Turismes (frontera francoandorrana)	1.305.581	1.370.314	64.733	5,0%
Vehicles pesants (frontera francoandorrana)	12.562	13.255	693	5,5%
Total provinents de França	1.318.143	1.383.569	65.426	5,0%
Turismes (frontera hispanoandorrana)	2.576.733	2.720.936	144.203	5,6%
Vehicles pesants (frontera hispanoandorrana)	109.508	124.809	15.301	14,0%
Total provinents d'Espanya	2.686.241	2.845.745	159.504	5,9%
Turismes total	3.882.314	4.091.250	208.936	5,4%
Vehicles pesants total	122.070	138.064	15.994	13,1%
<b>Total vehicles</b>	<b>4.004.384</b>	<b>4.229.314</b>	<b>224.930</b>	<b>5,6%</b>

## 2. Entrada de vehicles per les fronteres (dades ajustades)

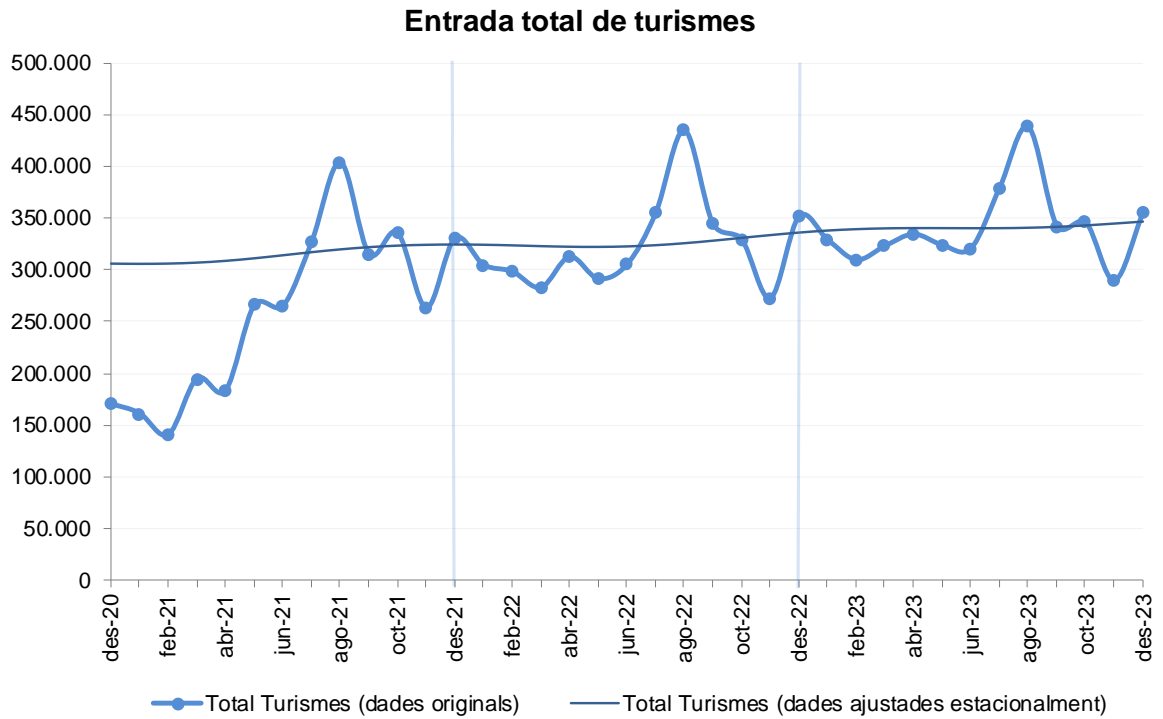
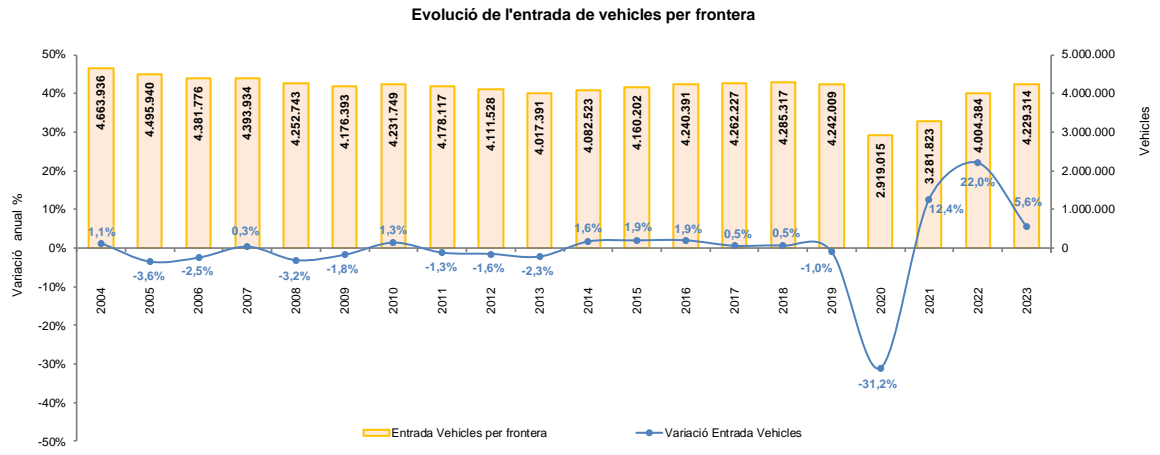
Pel que fa a les dades ajustades, les variacions mensuals del total de vehicles presenten una tendència a l'alça en els darrers cinc mesos i en aquest mes de desembre és d'un +1,7%.

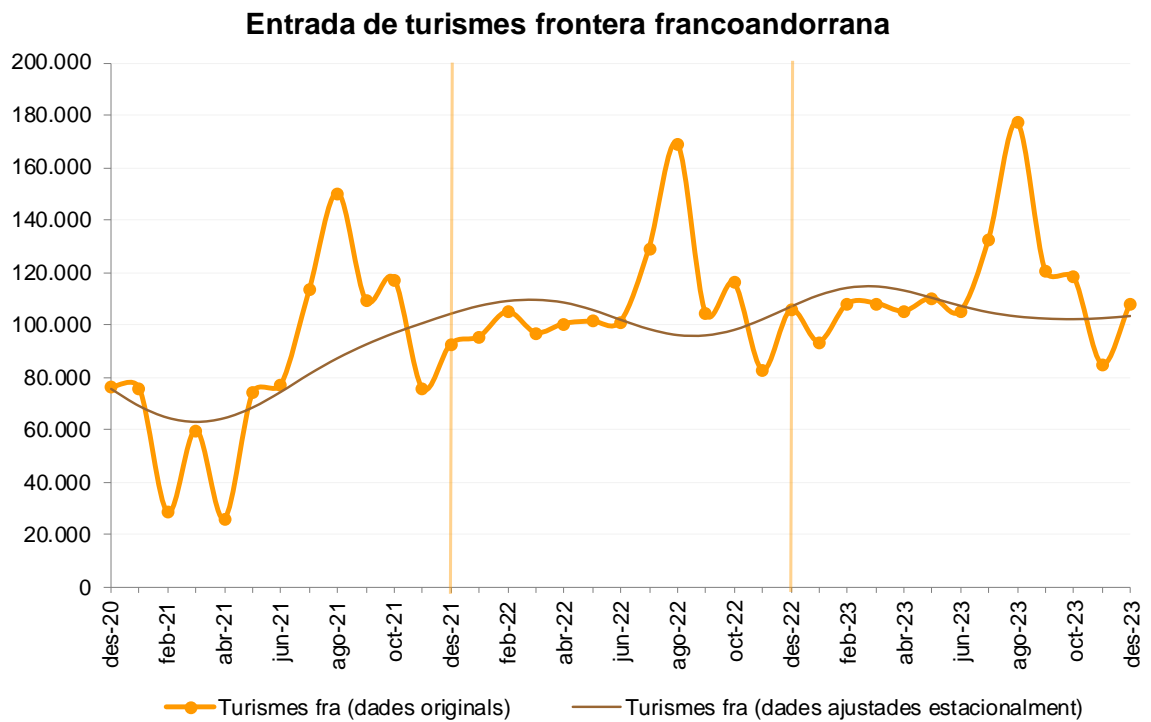
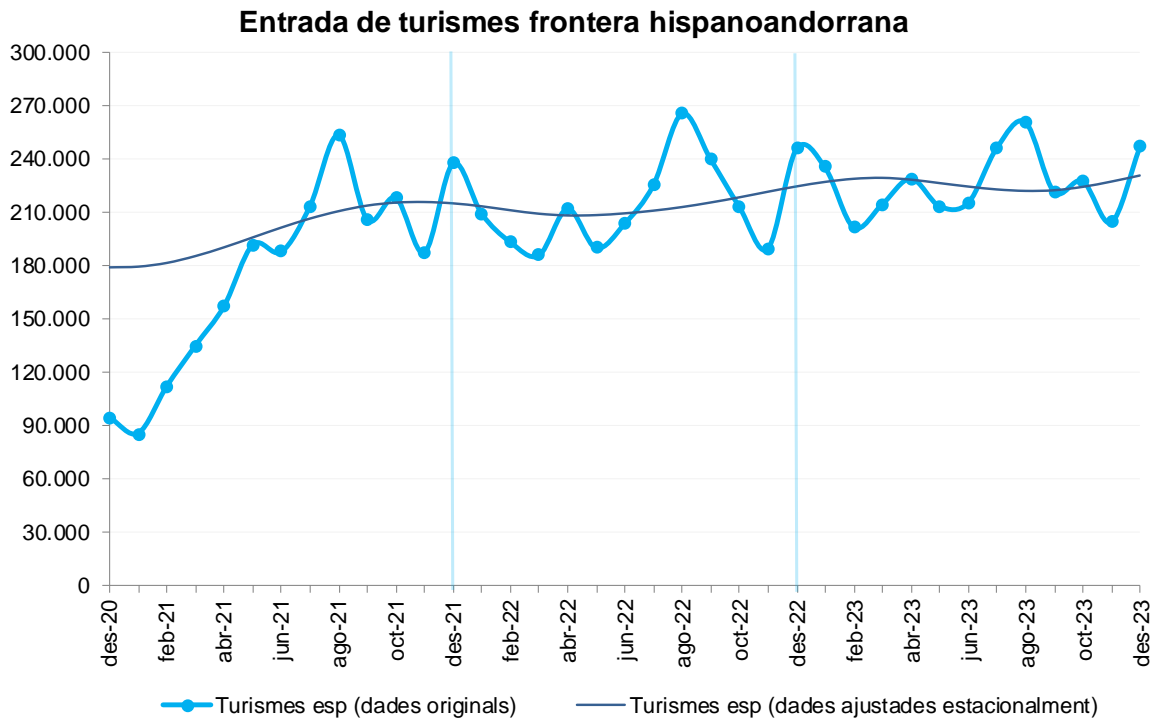
Les variacions mensuals de l'entrada de vehicles per la frontera hispanoandorrana mostren una tendència a l'alça en els darrers cinc mesos, situant-se en un +2,2%. Pel que fa a les variacions mensuals per la frontera francoandorrana, presenten també una tendència a l'alça en els darrers cinc mesos, situant-se en un +0,9%.

Entrada de vehicles per frontera (Dades ajustades)	jul-23	ago-23	set-23	oct-23	nov-23	des-23
Turismes (frontera francoandorrana)	-2,3%	-1,5%	-0,8%	-0,2%	0,4%	0,8%
Vehicles pesants (frontera francoandorrana)	-4,4%	-1,5%	2,1%	4,1%	4,4%	3,8%
Total provinents de França	-2,3%	-1,4%	-0,6%	0,0%	0,5%	0,9%
Turismes (frontera hispanoandorrana)	-0,7%	-0,4%	0,2%	0,9%	1,3%	1,5%
Vehicles pesants (frontera hispanoandorrana)	-3,3%	-2,8%	-1,9%	-1,1%	-1,1%	-1,3%
Total provinents d'Espanya	-1,4%	-1,0%	-0,3%	0,9%	1,7%	2,2%
Turismes total	0,0%	0,1%	0,3%	0,4%	0,5%	0,6%
Vehicles pesants total	0,7%	0,5%	0,2%	-0,1%	-0,3%	-0,4%
<b>Total vehicles</b>	<b>-1,5%</b>	<b>-0,9%</b>	<b>0,0%</b>	<b>0,9%</b>	<b>1,5%</b>	<b>1,7%</b>

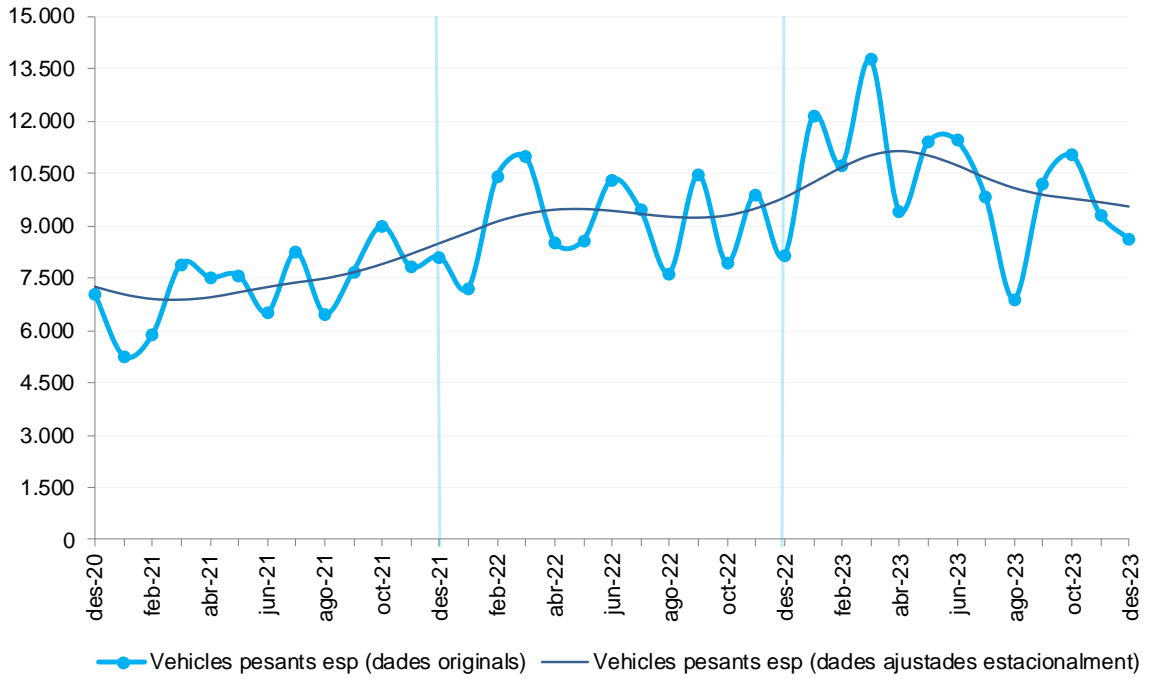
*Nota: Les dades ajustades donen una visió complementària de l'evolució mensual de les dades, sense la influència dels festius, ponts o altres efectes estacionals i de calendari. Les sèries ajustades estacionalment s'han calculat utilitzant una metodologia harmonitzada. Vegeu la nota metodològica al final.*

3. Gràfics

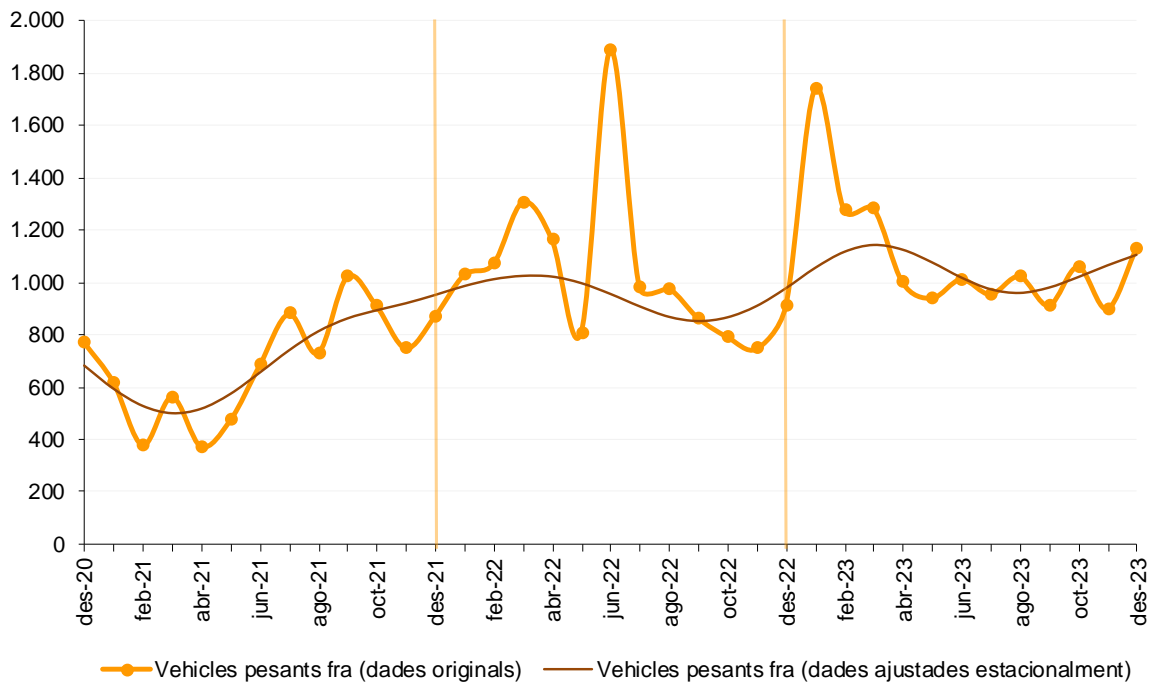




**Entrada de vehicles pesants frontera hispanoandorrana**



**Entrada de vehicles pesants frontera francoandorrana**



#### 4. Nota metodològica

- **Citació.** Per a qualsevol utilització de la informació continguda en aquesta nota de premsa, preguem citeu: “Dades de l’Agència de Mobilitat, tractades pel Departament d’Estadística per a la Nota de Premsa ref. NP\_A118\_20240122”.
- **Font.** Dades generades i enviades amb periodicitat mensual per l’Agència de Mobilitat, tractades i revisades pel Departament d’Estadística del Govern d’Andorra i disponibles al web [www.estadistica.ad](http://www.estadistica.ad) al banc de dades dins de l’apartat Estadístiques i Dades/Estadístiques sectorials/Transport/Estadística del flux de vehicles.
- **Definicions.** El comptatge de vehicles entrats s’efectua de forma automàtica per als turismes i per als vehicles pesants, de forma separada, en ambdues fronteres. L’entrada de vehicles pesants inclou les diferents varietats de camions però també els autocars, amb la qual cosa no es pot distingir entre uns tipus de vehicles i altres.
- **Metodologies.** L’entrada de vehicles és una sèrie temporal amb estacionalitat anual que dificulta el tractament de la dada en valor original.
- **Nota.** D’acord amb les previsions de la Llei del Pla d’estadística 2022-2025 i el seu desplegament en el Programa estadístic per a l’any 2023, aquest informe dona resposta a l’activitat estadística:

- A118. Estadística del flux de vehicles

- **Dies i hores de tancament i restriccions dels accessos.**

Desembre del 2022: No hi ha hagut tancaments.

Desembre del 2023: No hi ha hagut tancaments.

- **Millora en els càlculs estimatius en l’entrada de vehicles per frontera.** Donada la falta de comptabilització en l’entrada de vehicles pesants per la frontera francoandorrana des de l’agost del 2009, aquests valors s’han de substituir per una estimació feta a partir de les enquestes de turisme.

També cal assenyalar que a causa de problemes de funcionament dels comptadors de la frontera hispanoandorrana es va substituir els valors erronis del punt de referència del riu Runer pels valors del punt de referència de la borda Sabater.

Per tots aquests motius, les sèries abans esmentades estan subjectes a variacions a causa dels processos de revisió.

- **Càlcul de les sèries ajustades estacionalment.** A partir del mes de gener del 2010 i per adaptar-nos als formats i les metodologies de càlcul sota estàndards internacionals, el Departament d’Estadística aplicarà la metodologia X12 ARIMA de l’Eurostat i US Census Bureau en la desestacionalització de les sèries. Aquesta metodologia permet fer una estimació de la sèrie ajustada de l’efecte del calendari i efectes estacionals per tal de poder comparar les dades amb anys anteriors (per exemple no s’hauria de comparar les dades originals d’un mes de juny amb Setmana Santa amb el mateix mes de juny sense Setmana Santa, o no seria comparable xifres d’un mes amb 5 caps de setmana que el mateix mes amb 4 caps de setmana).

Els valors resultants són estimacions provisionals, subjectes als ajustaments en funció de l’evolució dels nous valors mensuals de la sèrie.

Per a més detall de la informació es pot consultar la nota metodològica a la pàgina web d’Estadística: <https://bit.ly/3addfLD>.

- **Referències metodològiques.**

**Eurostat:**

L'Eurostat (en anglès: Statistical Office of the European Communities) és l'oficina estadística de la Comissió Europea, que produeix dades sobre la Unió Europea (UE) i promou l'harmonització dels mètodes estadístics dels estats membres.

<https://joinup.ec.europa.eu/software/demetrapius/description>

**US Census Bureau:**

L'Oficina del Cens dels Estats Units (de l'anglès United States Census Bureau) és una part del Departament de Comerç dels Estats Units. És l'organisme governamental que s'encarrega del cens al país. El seu objectiu és donar una font de dades de qualitat sobre la població dels EUA i la seva economia.

<http://www.census.gov>

- **Contactes:** Per estar informat en qualsevol moment de les noves publicacions us podeu inscriure a la nostra "Alerta informativa" a la nostra web. També hi podeu trobar l'històric de les notes de premsa d'aquest tema: <http://www.estadistica.ad>

Amb l'objectiu de maximitzar la difusió de la informació estadística d'Andorra, les Notes de Premsa del Departament d'Estadística es podran seguir també per [Twitter](#) (actualment X).

---

## 5. Dates de les publicacions previstes.

Nota de premsa A118. *Estadística del flux de vehicles. Gener del 2024*: 22 de febrer del 2024