



NOTA DE PREMSA

A019. Estadístiques del moviment laboral registrat al Servei d'Ocupació. Desembre del 2023

Data de publicació: dijous, 18/01/2024

www.estadistica.ad

Resum

Les dades mensuals del Servei d'Ocupació, comptabilitzades l'últim dia del mes de desembre del 2023, són les següents:

- El nombre global de demandants en recerca a final de mes és de 292 persones, amb una variació respecte al mes anterior del -4,9% (307 persones) i un 21,1% inferior al mateix mes de l'any anterior (370 persones).
- El nombre de demandants en millora a final de mes és de 246 (253 el mes anterior), fet que representa una variació mensual del -2,8% i una variació del -22,6% respecte al desembre de l'any 2022 (318 persones).
- El nombre de demandants de serveis a final de mes és de 74. D'aquests, 1 és demandant en situació de baixa mèdica superior a 6 mesos i 73 són demandants de serveis en situació d'ocupació. La variació respecte al mes anterior és d'un -9,9% en el cas dels demandants de serveis en situació d'ocupació, mentre que pels demandants en situació de baixa mèdica és de -1 demandant.
- El nombre total de llocs de treball oferts a final de mes és de 2.750 (2.836 el mes anterior), equivalent a una variació mensual del -3,0% i una variació del +36,5% respecte al desembre de l'any 2022 (2.015 ofertes de treball).
- El nombre de persones beneficiàries de la prestació econòmica per desocupació involuntària decretada per Govern és de 18, amb una variació nul·la respecte al mes anterior (18 persones) i un +5,9% respecte al desembre de l'any passat (17 persones).
- Aquest mes s'han fet 11 contractacions mitjançant el Servei d'Ocupació i no n'hi ha hagut cap mitjançant els programes de treball temporal.
- Del total de persones inscrites al Servei d'Ocupació, n'hi ha 50 que van trobar feina pels seus propis mitjans.

Índex

1	Indicadors resum del mes de desembre del 2023	3
2	Evolució històrica	9
3	Evolució històrica (dades ajustades)	12
4	Gràfics.....	13
5	Demandants d'alta i llocs de treball actius a fi de mes.....	15
6	Característiques de les persones beneficiàries de la prestació econòmica per desocupació involuntària	19
7	Evolució del nombre de treballadors en els programes del Servei d'Ocupació	20
8	Nota metodològica	21
9	Dates de les properes publicacions previstes	23

A019. Estadístiques del moviment laboral registrat al Servei d'Ocupació. Desembre del 2023

1 Indicadors resum del mes de desembre del 2023

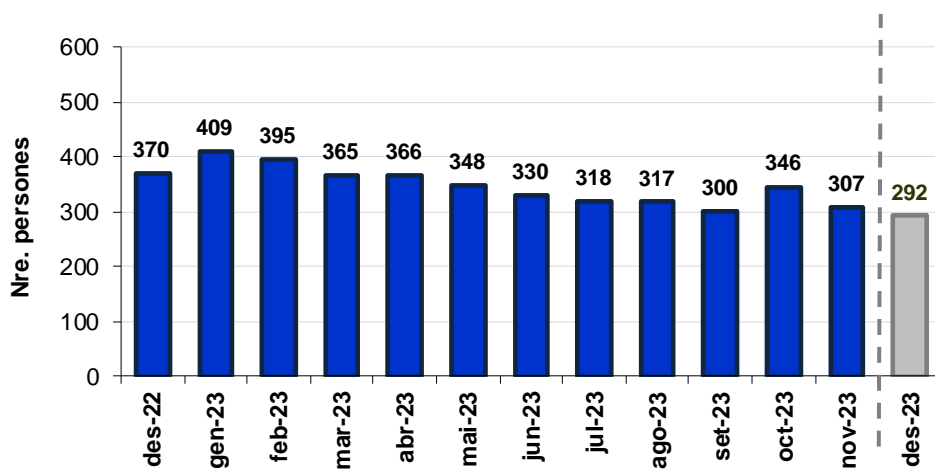
Resum global		Mes actual	Mes anterior	Any anterior
Altes a final de mes	Demandants en recerca	292	307 -4,9%	370 -21,1%
	Demandants en millora	246	253 -2,8%	318 -22,6%
	Demandants de serveis en situació d'ocupació	73	81 -9,9%	82 -11,0%
	Demandants de serveis en baixa mèdica > 6 mesos	1	2 -50,0%	3 -66,7%
	Llocs de treball oferts (*)	2.750	2.836 -3,0%	2.015 36,5%
Inscripcions del mes	Demandants en recerca	58	76 -23,7%	86 -32,6%
	Demandants en millora	24	39 -38,5%	46 -47,8%
	Demandants de serveis en situació d'ocupació		4 -100,0%	1 -100,0%
	Demandants de serveis en baixa mèdica > 6 mesos			
	Llocs de treball nous	166	527 -68,5%	457 -63,7%
Contractacions i baixes	Contractacions via el Servei d'Ocupació	11	11	16 -31,3%
	Contractacions via els programes de treball temporal		18 -100,0%	
	Contractacions via Programa empresa inclusiva			
	Ha trobat feina pels seus propis mitjans	50	82 -39,0%	74 -32,4%
	Baixes per control CASS	33	45 -26,7%	45 -26,7%
Persones beneficiàries de la prestació econòmica per desocupació involuntària decretada per Govern		18	18	17 5,9%

Nota: Inclou els programes de foment de la contractació per donar resposta a la situació causada per l'emergència sanitària del SARS-CoV-2 mitjançant el sector públic i privat i el programa del foment de joves actius.

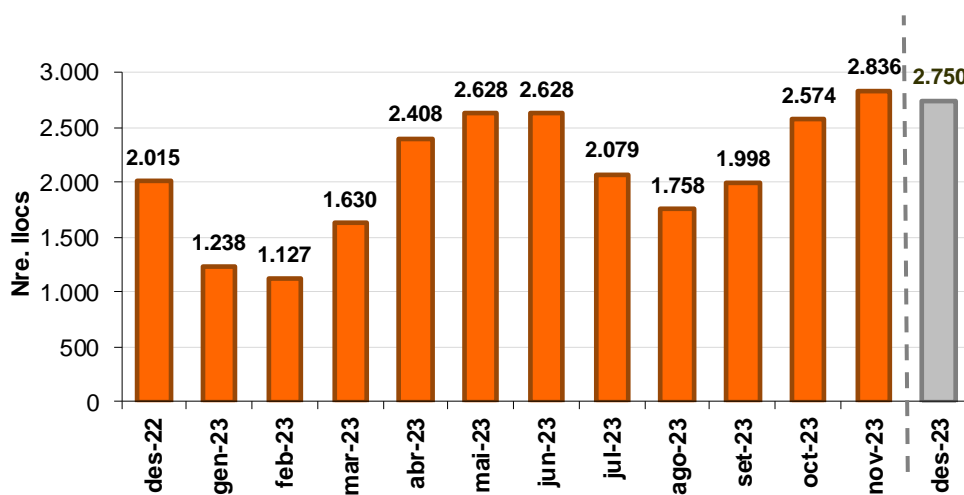
() Llocs de treball oferts inclou també llocs de treball provinents del Programa de foment de la contractació mitjançant el sector públic i les entitats d'iniciativa social i el sector privat.*

Els beneficiaris de la prestació d'atur del mes són en base als registres del Departament de Benestar.

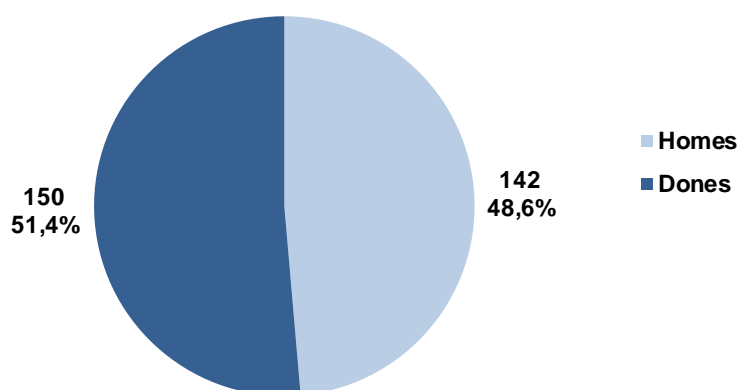
Demandants en recerca inscrits a final de mes



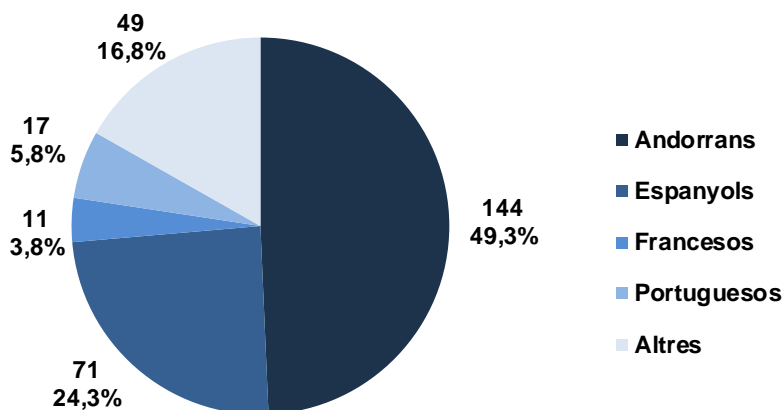
Llocs de treball oferts a final de mes



Demandants en recerca per sexe



Demandants en recerca per nacionalitat

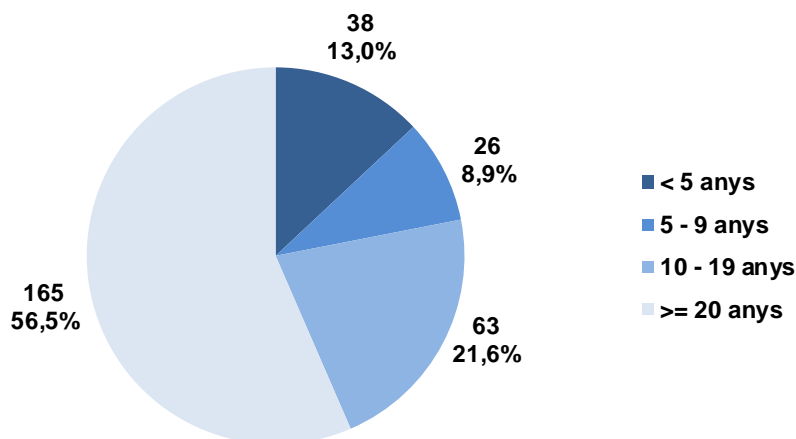


Altres nacionalitats desglossades

Argentina	9
Italiana	8
Ucraïnesa	7
Marroquina	6
Altres*	19
Total	49

* La categoria "Altres", conté aquelles nacionalitats amb menys de 6 observacions.

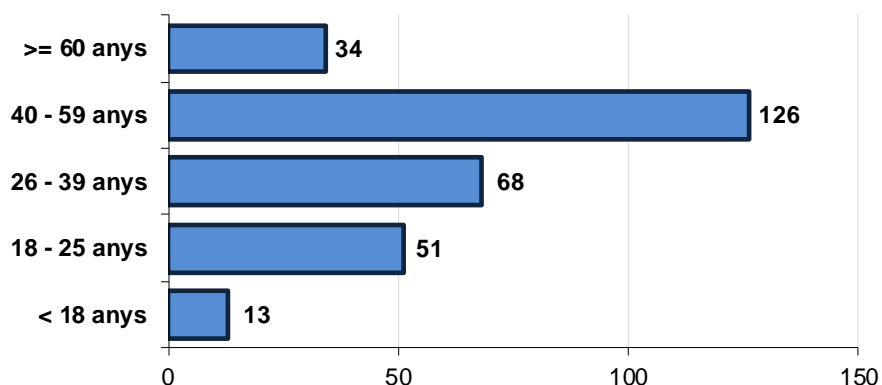
Demandants en recerca per temps de residència



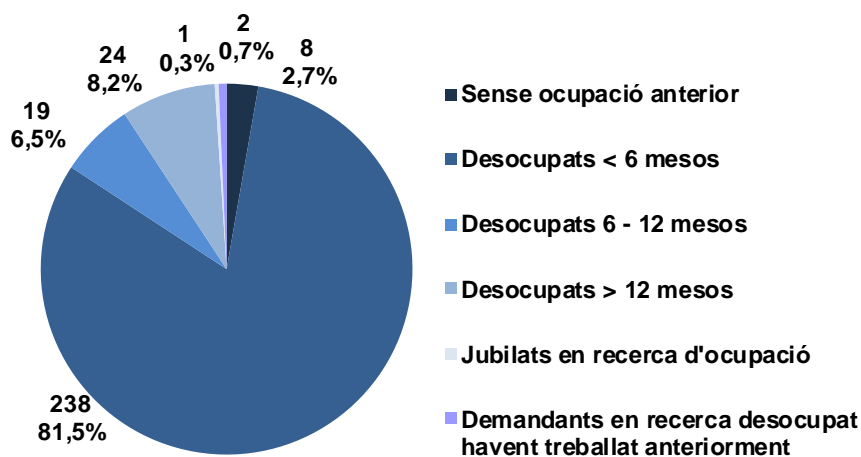
Temps de residència menor a 5 anys desglossat

Menys d'1 any	15
Entre 1 i 2 anys	12
Entre 2 i 3 anys	7
Entre 3 i 4 anys	2
Entre 4 i 5 anys	2
TOTAL	38

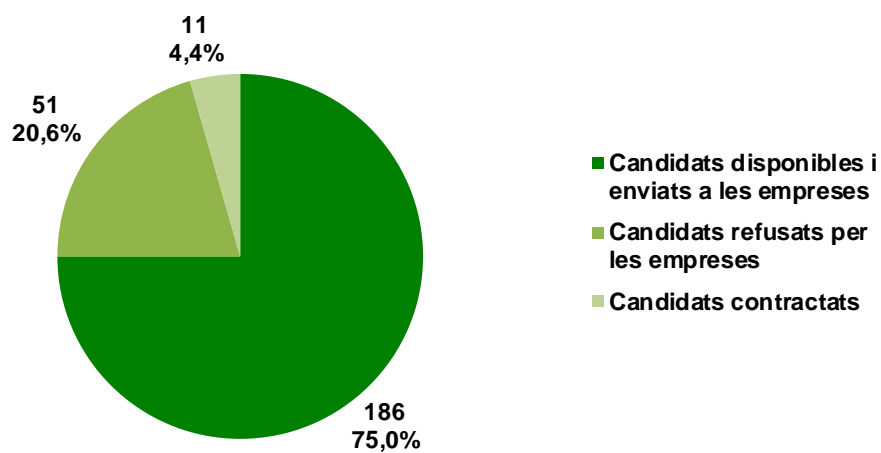
Demandants en recerca per edat

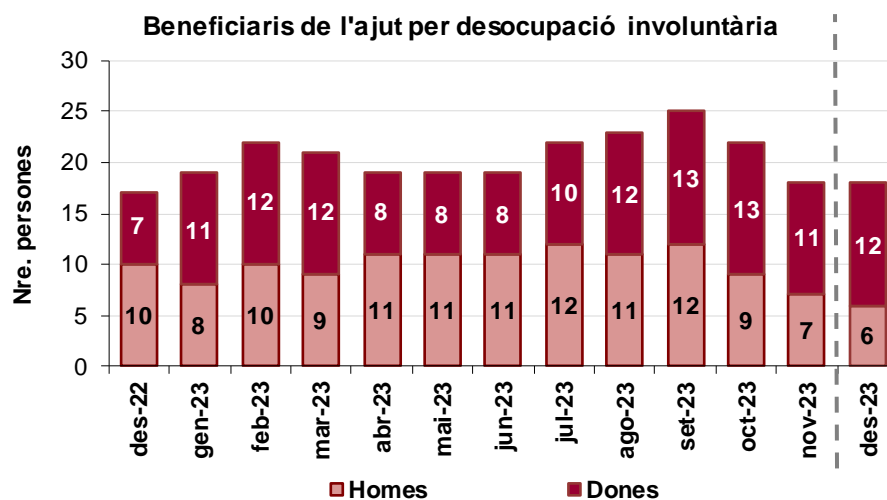


Demandants en recerca per situació laboral

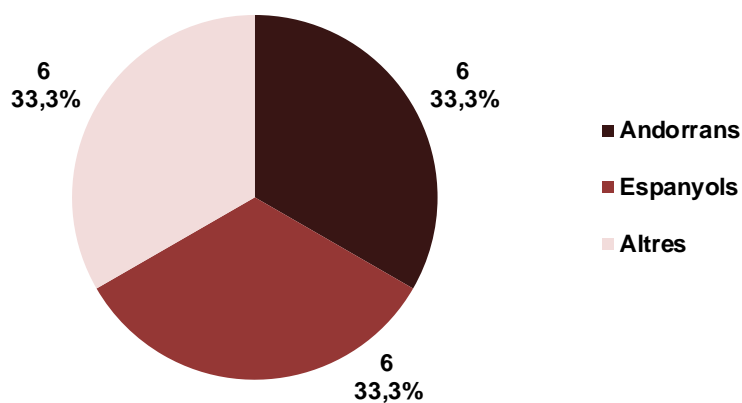


Resultats de les intermediacions

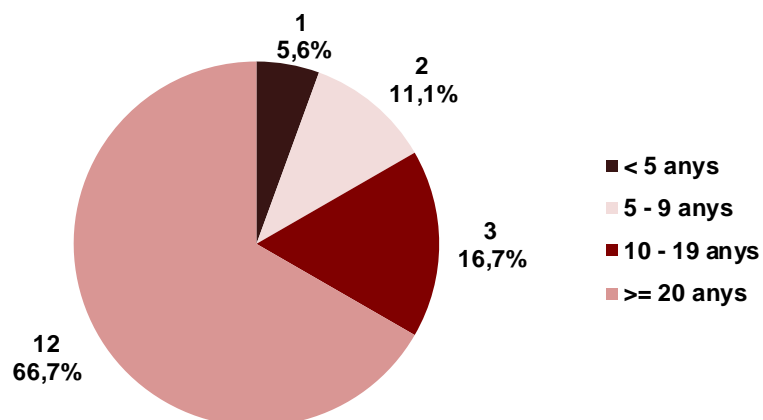




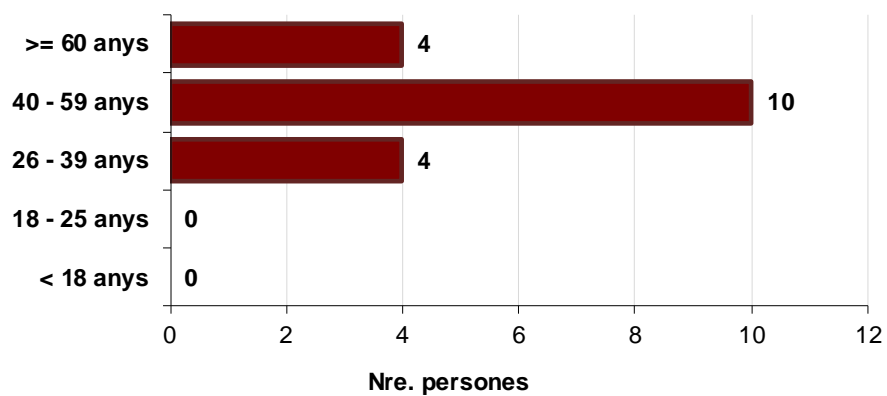
Beneficiaris de l'ajut per desocupació involuntària per nacionalitat



Beneficiaris de l'ajut per desocupació involuntària per temps de residència



Beneficiaris de l'ajut per desocupació involuntària per edat



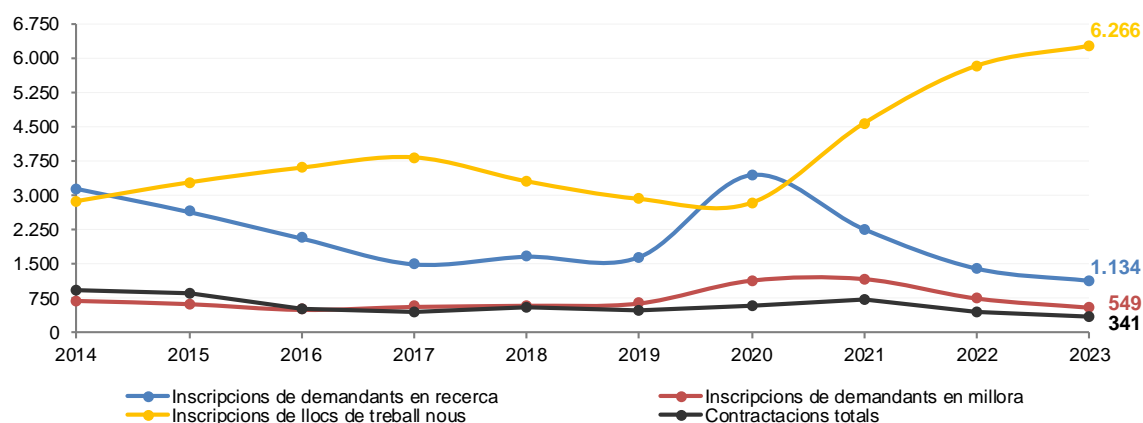
2 Evolució històrica

2.1 Evolució històrica (resum anual)

Segons les dades acumulades a final de l'any 2023, el nombre d'inscripcions de demandants en recerca segueix la seva tendència a la baixa després del pic que es va generar durant els anys de pandèmia i se situa en un total de 1.134 persones inscrites durant tot l'any. La xifra és la més baixa dels darrers 10 anys. Pels demandants en millora, es manté una tendència relativament estable, exceptuant l'augment dels anys 2020 i 2021 degut a la pandèmia. Quant a la inscripció de llocs de treball, també s'observa una continuïtat de la tendència alcista – només trencada per la pandèmia – i aquest any 2023 es registra el major nombre de llocs de treball inscrits al Servei d'Ocupació dels darrers anys amb un total de 6.266 ofertes.

Nombre d'inscripcions totals anuals	2014	2015	2016	2017	2018	2019	2020	2021	2022	2023	Variació 2022-2023
Inscripcions de demandants en recerca	3.156	2.646	2.065	1.495	1.662	1.650	3.458	2.269	1.403	1.134	-19,2%
Inscripcions de demandants en millora	694	625	501	565	590	638	1.129	1.163	746	549	-26,4%
Inscripcions de llocs de treball nous	2.870	3.279	3.603	3.829	3.307	2.921	2.833	4.573	5.830	6.266	7,5%
Contractacions totals	926	853	517	445	547	489	586	713	445	341	-23,4%

Nombre d'inscripcions i contractacions totals anuals

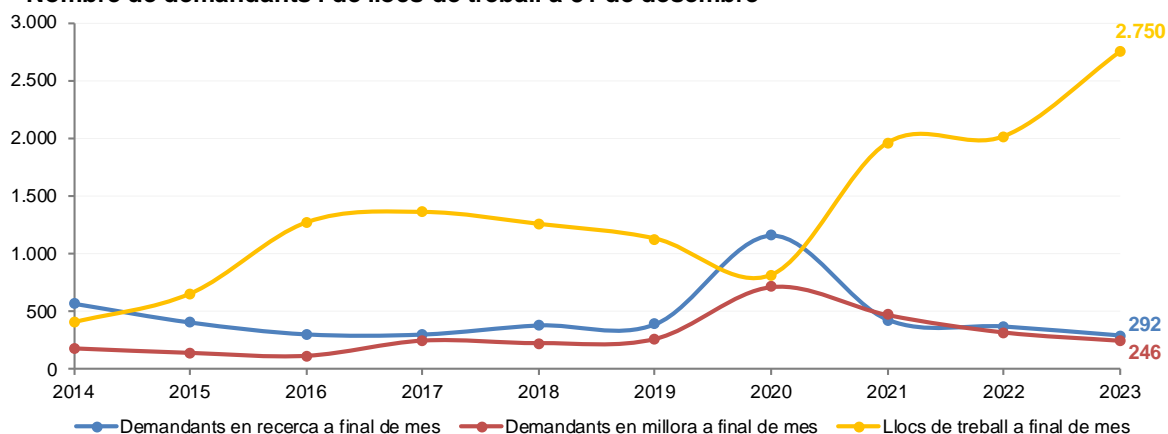


Pel que fa al nombre de demandants en recerca a final de mes, les dades registrades a final de l'any 2023 mostren la xifra més baixa dels darrers 10 anys, situant-se en una mitja de 292 persones mensuals. Quant als demandants en millora, després de les xifres pandèmiques, s'observa una lleugera tendència a l'alça respecte al període 2014-2018, amb una mitjana aquest 2023 de 246 persones al mes. Els llocs de treball a final de mes també mostren un valor mitjà mensual a l'alça – exceptuant els anys de pandèmia - durant els darrers anys amb una mitjana al 2023 de 2.750 ofertes.

Nombre de demandants a 31 de desembre (mitjana mensual)	2014	2015	2016	2017	2018	2019	2020	2021	2022	2023	Variació 2022-2023
Demandants en recerca a final de mes	567	404	301	300	379	390	1.160	428	370	292	-21,1%
Demandants en millora a final de mes	180	141	116	248	226	263	712	469	318	246	-22,6%
Llocs de treball a final de mes	403	652	1.269	1.358	1.254	1.127	814	1.960	2.015	2.750	36,5%

A019. Estadístiques del moviment laboral registrat al Servei d'Ocupació. Desembre del 2023

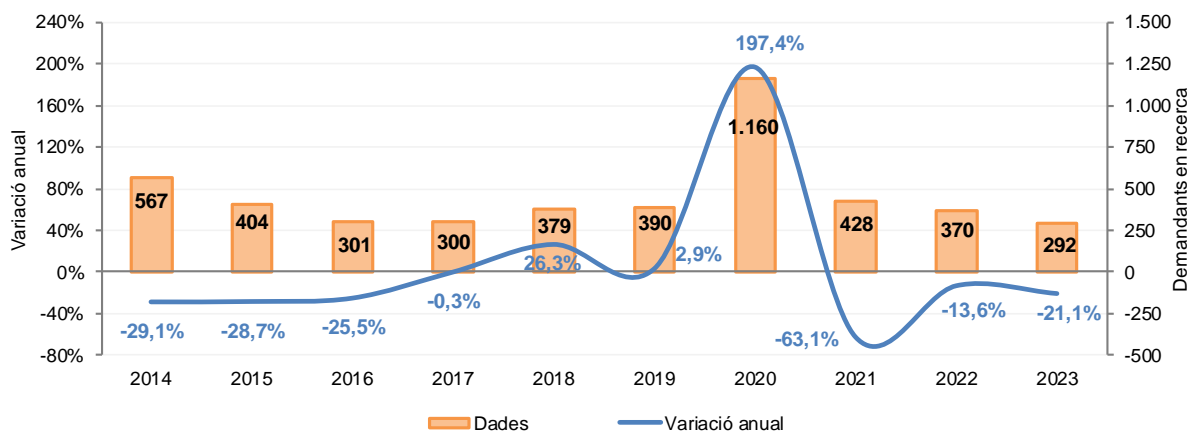
Nombre de demandants i de llocs de treball a 31 de desembre



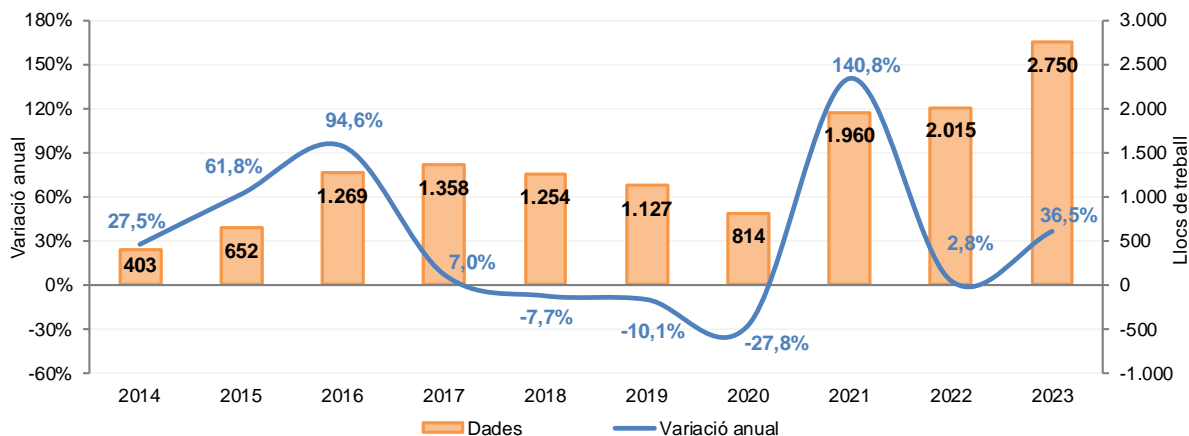
Demandants en recerca a final de mes	2014	2015	2016	2017	2018	2019	2020	2021	2022	2023	
Dades	567	404	301	300	379	390	1.160	428	370	292	
Variació anual		-29,1%	-28,7%	-25,5%	-0,3%	26,3%	2,9%	197,4%	-63,1%	-13,6%	-21,1%

Llocs de treball a final de mes	2014	2015	2016	2017	2018	2019	2020	2021	2022	2023	
Dades	403	652	1.269	1.358	1.254	1.127	814	1.960	2.015	2.750	
Variació anual		27,5%	61,8%	94,6%	7,0%	-7,7%	-10,1%	-27,8%	140,8%	2,8%	36,5%

Evolució de demandants en recerca a 31 de desembre



Evolució dels llocs de treball a 31 de desembre



2.2 Evolució històrica (dades originals)

El nombre global de demandants en recerca a final de mes és de 292 persones, amb una variació respecte al mes anterior del -4,9%, mentre que és un 21,1% menor que el mateix mes de l'any anterior (370 persones).

El nombre de demandants en millora a final de mes és de 246 persones, amb una variació respecte al mes anterior del -2,8% i una variació del -22,6% respecte al mateix mes de l'any anterior.

El nombre total de demandants de serveis és de 74 persones. D'aquests, 1 és demandant de serveis en situació de baixa mèdica superior a 6 mesos, mentre que 73 són demandants de serveis en situació d'ocupació. La variació respecte al mes anterior és d'un -9,9% en el cas dels demandants de serveis en situació d'ocupació, mentre que pels demandants en situació de baixa mèdica és de -1 demandant.

Pel que fa al nombre total de llocs de treball oferts, és de 2.750, amb una variació mensual del -3,0%. Respecte al mateix mes de l'any anterior, la variació del nombre de llocs de treball oferts és d'un +36,5%.

Quant als demandants d'alta a final de mes, se n'ha calculat la mitjana. Durant l'any 2023 hi ha una mitjana de 341 demandants en recerca i 264 en millora, el que equival a unes variacions respecte a l'any 2022 del -15,7% pel que fa als demandants en recerca i del -26,7% pels de millora. La mitjana mensual de llocs de treball oferts durant l'any 2023 és de 2.138. En aquest sentit, hi ha un augment percentual respecte al 2022 del 26,0%.

Demandants d'alta a final de mes (dades mensuals) (variacions mensuals)	nov-22	des-22	Variació absoluta	Variació	nov-23	des-23	Variació absoluta	Variació
Demandants en recerca	385	370	-15	-3,9%	307	292	-15	-4,9%
Demandants en millora	317	318	1	0,3%	253	246	-7	-2,8%
Demandants de serveis en situació d'ocupació	79	82	3	3,8%	81	73	-8	-9,9%
Demandants de serveis en baixa mèdica > 6 mesos	3	3			2	1	-1	-50,0%
Llocs de treball oferts ¹	2.974	2.015	-959	-32,2%	2.836	2.750	-86	-3,0%

¹ Llocs de treball oferts també inclou llocs de treball provinents dels programes de foment de la contractació mitjançant el sector públic i privat.

Demandants d'alta a final de mes (dades mensuals) (variacions interanuals)	des-22	des-23	Variació absoluta	Variació
Demandants en recerca	370	292	-78	-21,1%
Demandants en millora	318	246	-72	-22,6%
Demandants de serveis en situació d'ocupació	82	73	-9	-11,0%
Demandants de serveis en baixa mèdica > 6 mesos	3	1	-2	-66,7%
Llocs de treball oferts ¹	2.015	2.750	735	36,5%

¹ Llocs de treball oferts també inclou llocs de treball provinents dels programes de foment de la contractació mitjançant el sector públic i privat.

Demandants d'alta a final de mes (mitjana mensual)	Any 2022	Any 2023	Variació absoluta	Variació
Demandants en recerca	405	341	-64	-15,7%
Demandants en millora	359	264	-96	-26,7%
Demandants de serveis en situació d'ocupació	66	79	13	19,9%
Demandants de serveis en baixa mèdica > 6 mesos	3	3	-0	-3,2%
Llocs de treball oferts ¹	1.696	2.138	442	26,0%

¹ Llocs de treball oferts també inclou llocs de treball provinents dels programes de foment de la contractació mitjançant el sector públic i privat.

3 Evolució històrica (dades ajustades)

Quant a les dades mensuals ajustades dels demandants d'alta a final de mes, un cop eliminades les variacions causades pels efectes del calendari i del període de l'any en què ens trobem, es constata per als demandants en recerca una evolució de la tendència a la baixa en els darrers dos mesos, situant-se en un -2,1%. Els demandants en millora presenten una tendència a l'alça, tot i que negativa, en el darrer mes i se situa en un -3,6%. Els llocs de treball oferts presenten una tendència a l'alça en els darrers quatre mesos i se situa en un +4,7%.

Demandants d'alta a final de mes (dades ajustades) (variacions mensuals)	jul-23	ago-23	set-23	oct-23	nov-23	des-23
Demandants en recerca	2,4%	-0,8%	-4,2%	1,1%	-0,7%	-2,1%
Demandants en millora	3,8%	1,1%	0,7%	-0,7%	-4,7%	-3,6%
Llocs de treball oferts ¹	-0,3%	-1,3%	-0,7%	1,2%	3,4%	4,7%

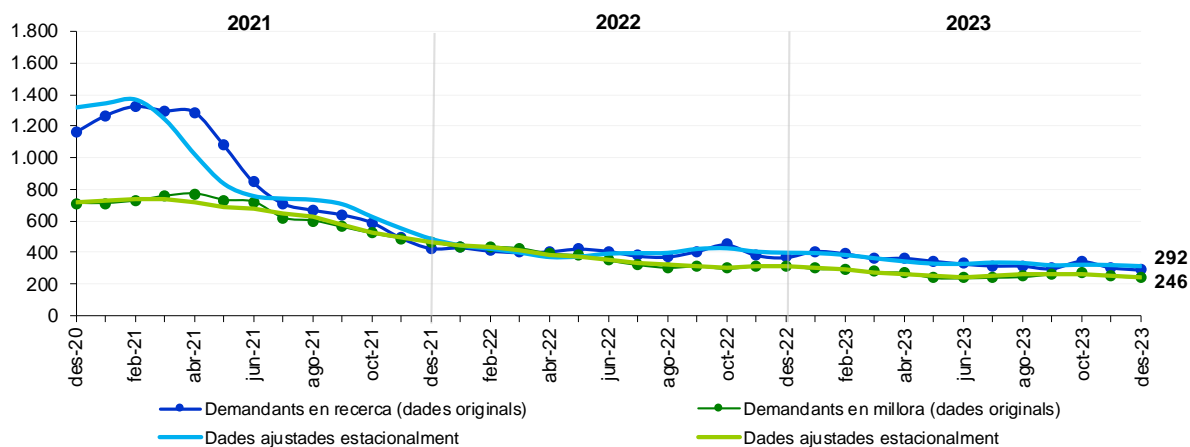
¹ Llocs de treball oferts també inclou llocs de treball provinents dels programes de foment de la contractació del sector públic i privat.

Nota: les dades ajustades donen una visió complementària de l'evolució mensual de les dades, sense la influència dels festius, ponts o altres efectes estacionals i de calendari. Les sèries ajustades estacionalment s'han calculat utilitzant una metodologia harmonitzada. Vegeu la nota metodològica al final.

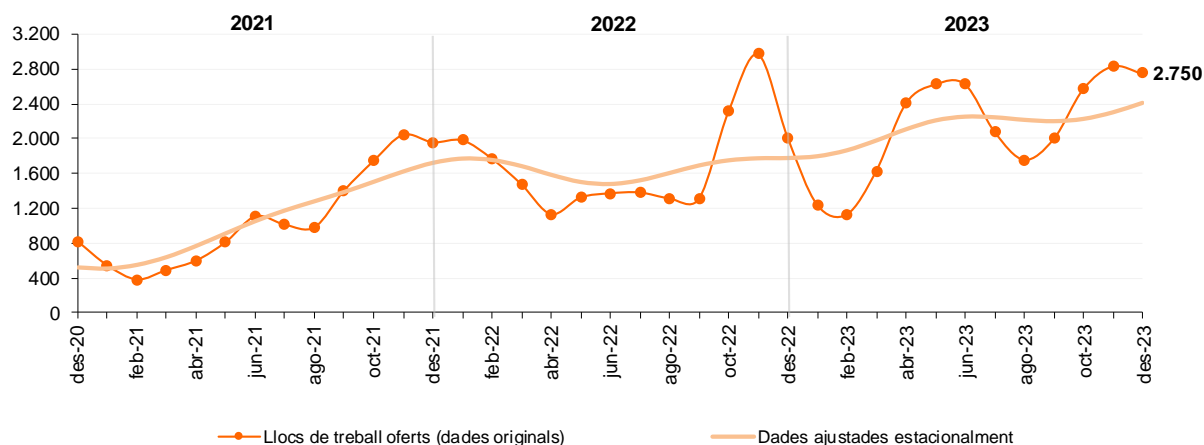
Nota: la línia de la sèrie desestacionalitzada mostra una tendència negativa - encara que la dada bruta mostri un augment considerable - degut a que la desestacionalització de sèries temporals precisament el que fa és eliminar comportaments puntuals en dites sèries. En el moment en què la sèrie original (dades brutes) mostri un comportament diferent de forma sostinguda en el temps, la línia de la tendència canviarà de forma més pronunciada.

4 Gràfics

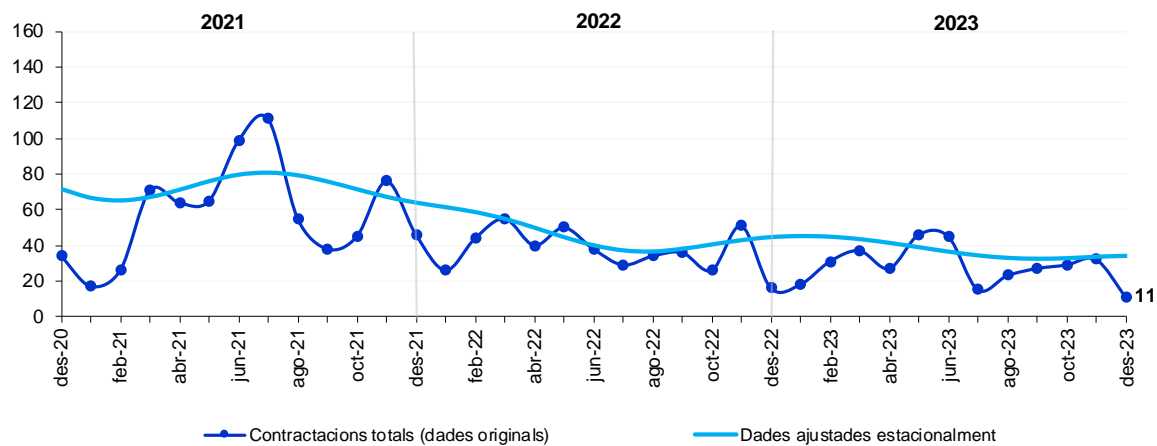
Demandants d'alta a final de mes



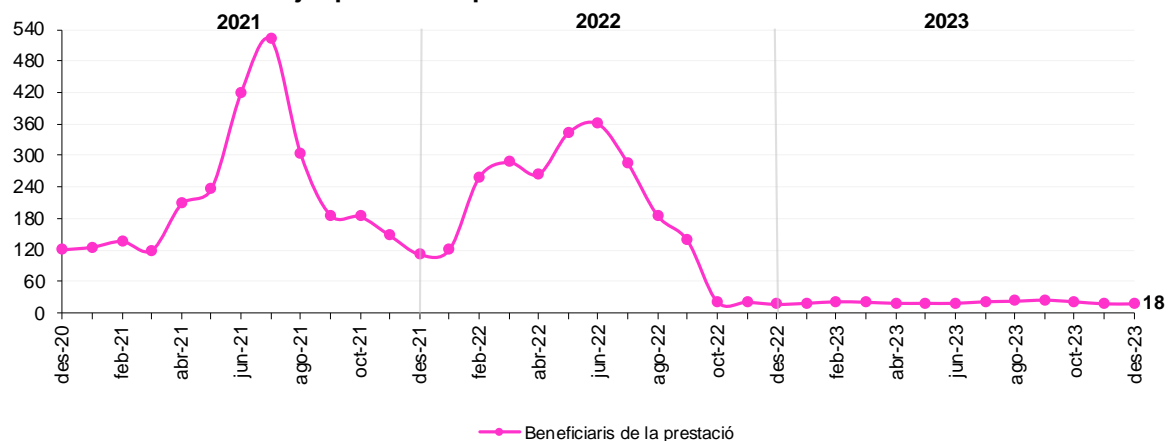
Llocs de treball oferts a final de mes



Contractacions mensuals totals



Beneficiaris totals de l'ajut per desocupació involuntària



5 Demandants d'alta i llocs de treball actius a fi de mes

L'últim dia del mes de desembre hi havia al Registre del Servei d'Ocupació:

- 292 demandants en recerca d'un lloc de treball: un 26,4% són "Empleats administratius", un 18,2% són "Tècnics i professionals de suport" i un 15,4% són "Treballadors no qualificats".
- 246 persones en demanda d'una millora laboral: un 32,9% són "Empleats administratius", un 17,5% són "Tècnics i professionals de suport" i un 13,0% són "Treballadors de serveis, restauració, protecció i venedors" i "Treballadors no qualificats".
- Al mateix temps, es van registrar 2.750 ofertes de llocs de treball: un 31,7% pels "Treballadors de serveis, restauració, protecció i venedors" i pels "Treballadors no qualificats" i un 20,0% pels "Artesans i treballadors qualificats de les indústries i la construcció".

Gran grup CNO		Demandants				Llocs de treball oferts	
		Recerca de lloc de treball		Millora de situació laboral			
1	Personal directiu	7	2,4%	8	3,3%	10	0,4%
2	Tècnics i professionals científics	33	11,3%	28	11,4%	58	2,1%
3	Tècnics i professionals de suport	53	18,2%	43	17,5%	171	6,2%
4	Empleats administratius	77	26,4%	81	32,9%	162	5,9%
5	Treballadors de serveis, restauració, protecció i venedors	44	15,1%	32	13,0%	873	31,7%
6	Treballadors qualificats en activitats agrícoles i pesqueres	2	0,7%	1	0,4%		
7	Artesans i treballadors qualificats de les indústries i la construcció	15	5,1%	10	4,1%	549	20,0%
8	Operadors d'instal·lacions i maquinària, i muntadors	14	4,8%	5	2,0%	56	2,0%
9	Treballadors no qualificats	45	15,4%	32	13,0%	871	31,7%
Total		292	100%	246	100%	2.750	100%

Nota: s'hi inclouen els demandants sense grup de CNO disponible.

A019. Estadístiques del moviment laboral registrat al Servei d'Ocupació. Desembre del 2023

La majoria dels demandants d'alta al Servei d'Ocupació que estan en recerca de treball (el 81,5%) fa menys de 6 mesos que estan desocupats.

El 56,1% dels que estan en millora de situació laboral tenen un contracte temporal (s'hi inclouen els contractes discontinus o de temporada).

Demandants en recerca segons la situació laboral

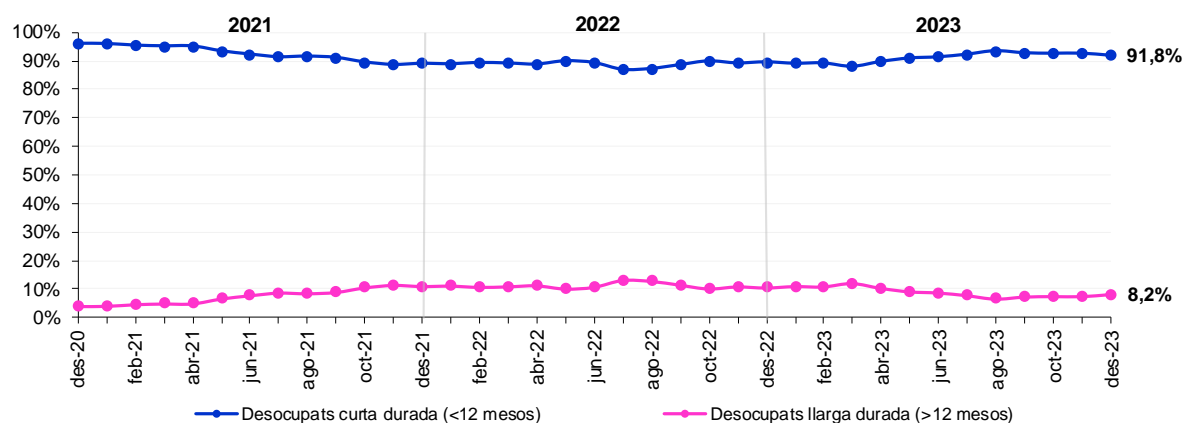
Sense ocupació anterior	10	3,4%
Desocupats menys de 6 mesos	238	81,5%
Desocupats de 6 a 12 mesos	19	6,5%
Desocupats més de 12 mesos	24	8,2%
Jubilats en recerca d'ocupació	1	0,3%
Total	292	100%

Demandants en millora segons la situació laboral

Amb contracte fix	100	40,7%
Amb contracte discontinu o temporada	2	0,8%
Amb contracte temporal	136	55,3%
Treballador autònom	8	3,3%
En negoci familiar sense relació laboral		
Altres no desocupats		
Total	246	100%

Del total de desocupats en recerca, la gran majoria (91,8%) són desocupats de curta durada, mentre que el 8,2% restant són desocupats de llarga durada.

Desocupats en recerca d'alta a final de mes per temps



A019. Estadístiques del moviment laboral registrat al Servei d'Ocupació. Desembre del 2023

Per nacionalitat i temps de residència, el grup més nombrós són els espanyols amb 10 anys o més de residència, que representen el 31,1% del total, seguits dels portuguesos amb 10 anys o més de residència, que representen el 8,1%.

Demandants en recerca per nacionalitat i temps de residència

Nacionalitat	Temps de residència									
	Menys de 5 anys		De 5 a 9 anys		De 10 a 19 anys		De 20 anys o més		Total	
Espanyola	15		10		15		31		71	
	21,1%	10,1%	14,1%	6,8%	21,1%	10,1%	43,7%	20,9%	100%	48,0%
Francesa	2				3		6		11	
	18,2%	1,4%			27,3%	2,0%	54,5%	4,1%	100%	7,4%
Portuguesa	1		4		5		7		17	
	5,9%	0,7%	23,5%	2,7%	29,4%	3,4%	41,2%	4,7%	100%	11,5%
Altres	20		11		15		3		49	
	40,8%	13,5%	22,4%	7,4%	30,6%	10,1%	6,1%	2,0%	100%	33,1%
Total	38		25		38		47		148	
	25,7%	25,7%	16,9%	16,9%	25,7%	25,7%	31,8%	31,8%	100%	100%

Nota: Els andorrans, degut a que no tenen temps de residència, no s'inclouen en la taula.

La següent taula inclou el temps d'inscripció acumulat sobre els 12 últims mesos de cada persona, i no únicament la durada de l'alta vigent. De la mateixa manera, es computen les intermediacions fetes durant els 12 últims mesos.

En els darrers 12 mesos, 40 persones, és a dir, el 13,7%, no van tenir cap intermediació. El 86,3% restant dels inscrits van tenir intermediació almenys una vegada. S'observa com els desocupats que han estat inscrits més temps tenen més probabilitat d'intermediació. El 60,0% dels que mai n'han tingut són inscrits que acumulen menys de tres mesos. Al contrari, dels que van correspondre almenys a una oferta de treball, el 39,7% eren desocupats que feia entre 3 i 12 mesos que estaven inscrits al Servei d'Ocupació.

Temps que fa que els demandants en recerca estan inscrits al Servei d'Ocupació

Temps d'inscripció	Mai intermediats durant els 12 mesos		Intermediats durant els 12 mesos		Total	
	1) Menys d'1 mes	11	27,5%	23	9,1%	34
2) D'1 a 2 mesos	9	22,5%	34	13,5%	43	14,7%
3) De 2 a 3 mesos	4	10,0%	27	10,7%	31	10,6%
4) De 3 a 6 mesos	9	22,5%	51	20,2%	60	20,5%
5) De 6 a 12 mesos	4	10,0%	49	19,4%	53	18,2%
6) Més de 12 mesos	3	7,5%	68	27,0%	71	24,3%
Total general	40	100%	252	100%	292	100%

A019. Estadístiques del moviment laboral registrat al Servei d'Ocupació. Desembre del 2023

El detall per tram d'edat mostra que les persones demandants en recerca d'un lloc de treball es concentren principalment en el tram de 40 a 59 anys (43,2%). De la mateixa manera, les persones demandants de millora de la situació laboral es concentren principalment en el tram de 40 a 59 anys (44,7%).

Demandants d'alta per trams d'edat

Tram d'edat	Demandants					
	Recerca de lloc de treball		Millora de situació laboral		Total	
1) Menys de 18 anys	13	4,5%	3	1,2%	16	3,0%
2) De 18 a 25 anys	51	17,5%	33	13,4%	84	15,6%
3) De 26 a 39 anys	68	23,3%	77	31,3%	145	27,0%
4) De 40 a 59 anys	126	43,2%	110	44,7%	236	43,9%
5) De 60 anys o més	34	11,6%	23	9,3%	57	10,6%
Total	292	100%	246	100%	538	100%

La quantitat de dones en recerca de lloc de treball (51,4%) és lleugerament major que la dels homes (48,6%). La majoria dels demandants en millora (63,8%) són dones.

Demandants d'alta per sexe

Sexe	Demandants					
	Recerca de lloc de treball		Millora de situació laboral		Total	
Homes	142	48,6%	89	36,2%	231	42,9%
Dones	150	51,4%	157	63,8%	307	57,1%
Total	292	100%	246	100%	538	100%

Aquest mes de desembre la majoria de demandants en recerca són de nacionalitat andorrana (49,3%) i de nacionalitat espanyola (24,3%). Així mateix, la majoria de demandants en millora són andorrans (37,8%) i espanyols (27,2%), seguit dels d'altres nacionalitats (26,8%), portuguesos (6,5%) i, per acabar, francesos (1,6%).

Demandants d'alta per nacionalitat

Nacionalitat	Demandants					
	Recerca de lloc de treball		Millora de situació laboral		Total	
Andorrana	144	49,3%	93	37,8%	237	44,1%
Espanyola	71	24,3%	67	27,2%	138	25,7%
Francesa	11	3,8%	4	1,6%	15	2,8%
Portuguesa	17	5,8%	16	6,5%	33	6,1%
Altres	49	16,8%	66	26,8%	115	21,4%
Total	292	100%	246	100%	538	100%

6 Característiques de les persones beneficiàries de la prestació econòmica per desocupació involuntària

Segons les dades del Departament de Benestar en l'últim dia del mes de desembre, 18 persones eren beneficiàries de prestacions econòmiques per desocupació involuntària. Un 55,6% se situen en el tram de 40 a 59 anys i dues terceres parts són dones.

Beneficiaris d'alta per tram d'edat

Tram d'edat	Beneficiaris de la prestació	
1) Menys de 18 anys		
2) De 18 a 25 anys		
3) De 26 a 39 anys	4	22,2%
4) De 40 a 59 anys	10	55,6%
5) De 60 anys o més	4	22,2%
Total	18	100%

Beneficiaris d'alta per sexe

Sexe	Beneficiaris de la prestació	
Home	6	33,3%
Dona	12	66,7%
Total	18	100%

Per nacionalitat, un 66,7% són andorrans o espanyols.

Beneficiaris d'alta per nacionalitat

Nacionalitat	Beneficiaris de la prestació	
Andorrana	6	33,3%
Espanyola	6	33,3%
Francesa	1	5,6%
Portuguesa	2	11,1%
Altres	3	16,7%
Total	18	100%

Quant al temps de residència, un 75,0% dels beneficiaris de l'ajut fa 10 o més anys que viuen a Andorra.

Beneficiaris d'alta per temps de residència*

Temps de residència	Beneficiaris de la prestació	
1) Menys de 5 anys	1	8,3%
2) De 5 a 9 anys	2	16,7%
3) De 10 a 19 anys	3	25,0%
4) 20 anys o més	6	50,0%
Total	12	100%

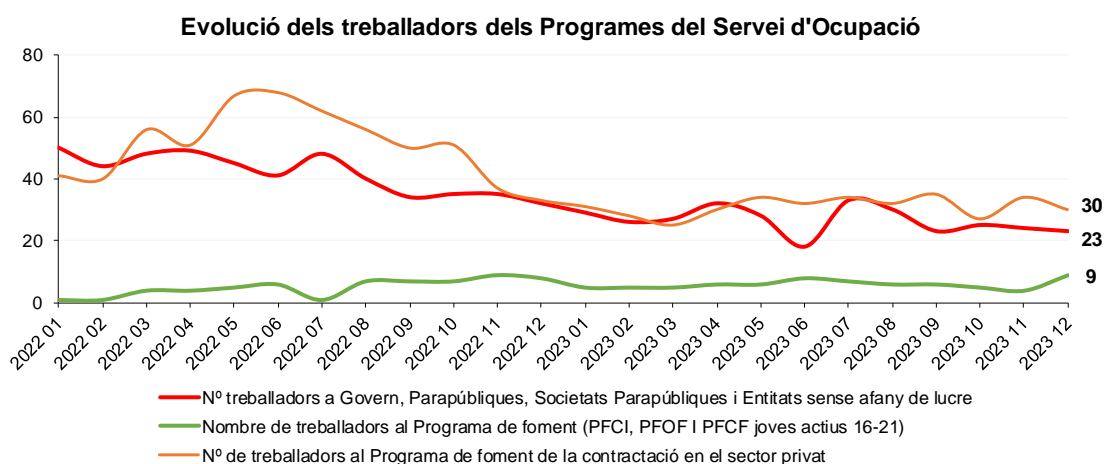
Nota: No s'inclouen les persones de nacionalitat andorrana, ja que no tenen temps de residència.

7 Evolució del nombre de treballadors en els programes del Servei d'Ocupació

El nombre de treballadors contractats pel Govern, les Parapúbliques, els Comuns, les Societats Parapúbliques i les Entitats sense afany de lucre per aquest mes de desembre del 2023 són 23 treballadors contractats.

Quant al Programa de foment de la contractació en el sector privat, aquest mes de desembre hi ha 30 persones contractades, mentre que hi ha 9 persones contractades al Programa de foment (PFCI, PFOF i PFCF joves actius 16-21).

Cal tenir present que les dades aquí recollides es comptabilitzen a partir del moment en què la persona ha estat donada d'alta a la CASS; per aquest motiu, poden no coincidir amb el nombre de contractacions que s'extreuen a través del Servei d'Ocupació, perquè aquestes contractacions es comptabilitzen quan la resolució ha estat aprovada (la qual cosa no significa que la persona hagi començat a treballar).



8 Nota metodològica

- **Citació.** Per a qualsevol utilització de la informació continguda en aquesta nota de premsa demanem de citar *Dades del Servei d'Ocupació, tractades pel Departament d'Estadística en la Nota de Premsa ref. NP_A019_20240118*.
- **Font.** Les dades presentades en aquesta nota de premsa provenen del Registre del Servei d'Ocupació. Representen els demandants d'alta i els llocs de treball oferts comptabilitzats l'últim dia del mes de referència, així com l'activitat que hi ha hagut al Servei d'Ocupació en el mes de referència. Estan disponibles en la nostra web: <http://www.estadistica.ad> en l'apartat Estadístiques i Dades/Treball/Estadístiques del Servei d'Ocupació.
- **Nota:** D'acord amb les previsions de la Llei del Pla d'estadística 2022-2025 i el seu desplegament en el Programa estadístic per a l'any 2023, aquest informe dona resposta a l'activitat estadística:

- A019: Estadístiques del moviment laboral registrat al Servei d'Ocupació

- **Metodologia.**

Càlcul de les sèries mensuals ajustades estacionalment: a partir del mes de desembre del 2010, i per tal d'adaptar-se als formats i les metodologies de càlcul amb estàndards internacionals, el Departament d'Estadística aplica la desestacionalització de totes les sèries mensuals basada en la metodologia X12 ARIMA de l'Eurostat i del US Census Bureau. Aquesta metodologia permet estimar la sèrie ajustada de l'efecte del calendari i efectes estacionals per poder comparar les dades mensuals amb mesos d'anys anteriors (per exemple, no s'haurien de comparar les dades originals d'un mes de maig amb Setmana Santa amb el mateix mes de maig sense Setmana Santa, o no serien comparables les xifres d'un mes amb cinc caps de setmana i les xifres del mateix mes d'un altre any amb quatre caps de setmana).

Els valors resultants són estimacions provisionals, subjectes als ajustaments en funció de l'evolució dels nous valors mensuals de la sèrie. Per a més detall de la informació es pot consultar la nota metodològica al lloc web, <https://bit.ly/3addfLD>

- **Referències metodològiques.**

Eurostat:

L'Eurostat (en anglès: Statistical Office of the European Communities) és l'oficina estadística de la Comissió Europea, que produeix dades sobre la Unió Europea (UE) i promou l'harmonització dels mètodes estadístics dels estats membres.

<https://joinup.ec.europa.eu/software/demetraplus/description>

US Census Bureau:

L'Oficina del Cens dels Estats Units (de l'anglès: United States Census Bureau) forma part del Departament de Comerç dels Estats Units. És l'organisme governamental que s'encarrega principalment dels censos de població als Estats Units, amb l'objectiu de proporcionar dades sobre població i economia. <http://www.census.gov>

- **Definicions.**

- **Demandant d'ocupació en recerca:** persona inscrita al Servei d'Ocupació a la recerca de feina i que procedeix d'una situació d'inactivitat o de pèrdua d'un treball anterior.
- **Demandant d'ocupació en millora:** persona que en el moment d'inscriure la seva demanda de treball al Servei d'Ocupació es troba ocupada i formula la demanda amb la finalitat de trobar una oferta més adequada als seus interessos.
- **Demandant de serveis en situació d'ocupació:** persona ocupada que rep el suport del Servei d'Ocupació en funció de les seves necessitats.
- **Demandant de serveis en situació de baixa mèdica superior a 6 mesos:** persona en situació d'incapacitat temporal superior a 6 mesos que acredita un estat de salut compatible amb el seguiment de programes de qualificació professional o similars.
- **Contractacions:** correspon a les persones contractades gràcies al Servei d'Ocupació durant el mes de referència.
- **Contractacions mitjançant el Programa de millora de l'ocupabilitat mitjançant el sector públic:** correspon a les persones contractades gràcies al Servei d'Ocupació durant el mes de referència mitjançant el Programa de millora de l'ocupabilitat mitjançant el sector públic, que contribueix a donar un servei en benefici de la col·lectivitat dels treballadors desocupats inscrits al Servei d'Ocupació.
- **Contractacions mitjançant el PFCI:** correspon a les persones contractades gràcies al Servei d'Ocupació durant el mes de referència mitjançant el Programa de foment de la contractació indefinida en el sector privat.
- **Contractacions mitjançant el PFOF:** correspon a les persones contractades gràcies al Servei d'Ocupació durant el mes de referència mitjançant el Programa de foment de l'ocupació i la formació en el sector privat.
- **Contractacions mitjançant el PFCF per a joves:** correspon a les persones contractades gràcies al Servei d'Ocupació durant el mes de referència mitjançant el Programa de foment de la contractació i la formació pràctica en el si de l'empresa dels joves actius de 16 a 21 anys.
- **Contractacions mitjançant el programa de foment de la contractació en el sector privat per donar resposta a la situació d'emergència sanitària del SARS-CoV-2:** correspon a les persones contractades gràcies al Servei d'Ocupació durant el mes de referència mitjançant el Programa de foment de la contractació per donar resposta a la situació causada per l'emergència sanitària del SARS-CoV-2, mitjançant el sector privat.
- **Contractacions mitjançant el Programa d'empresa inclusiva:** el Govern impulsa la creació d'una xarxa d'empreses compromeses amb la inclusió laboral de persones amb discapacitat. Aquestes empreses tenen un interès ferm a reservar llocs de treball per tal que puguin ocupar-los les persones amb discapacitat, que es rubrica mitjançant un conveni amb el Servei d'Ocupació.
- **Llocs de treball oferts:** ofertes de llocs de treball inscrites a la base de dades del Servei d'Ocupació per tota persona física o jurídica que disposi d'un o més llocs de treball vacants i vulgui contractar personal.
- **Demandants i llocs de treball actius a final de mes:** demandants i llocs de treball d'alta al Registre del Servei d'Ocupació comptabilitzats en una data de referència definida com l'últim dia del mes estudiat.
- **Intermediacions / sense intermediació:** es refereix al procés automatitzat d'encreuament de les ofertes i les demandes. El fet d'haver rebut intermediació significa que es va trobar almenys una correspondència positiva entre les característiques d'una oferta i una demanda. Les persones o ofertes sense intermediació no tenen cap correspondència positiva.
- **Disponibilitat:** defineix si la persona està disponible o no per aspirar a la feina oferta.
- **Motiu de no-adequació:** motiu pel qual una persona candidata no correspon al perfil de l'oferta malgrat tenir una intermediació positiva.
- **Motiu de no-contractació:** motiu pel qual una persona candidata no es pot contractar, malgrat adequar-se al perfil d'una oferta.

A019. Estadístiques del moviment laboral registrat al Servei d'Ocupació. Desembre del 2023

- **Temps de residència:** es computa segons la data d'entrada oficial al Principat registrada pel Servei d'Immigració.
- **Beneficiaris de l'ajut per desocupació involuntària:** d'acord amb la definició del BOPA número 61, any 2019, publicat el 10 de juliol del 2019. Es comptabilitzen l'últim dia del mes.
- **Diferència entre els demandants d'alta a final de mes, els demandants actius durant el mes i els demandants actius durant el trimestre.**
 - **Demandants d'alta a fi de mes:** demandants d'alta al Servei d'Ocupació comptabilitzats en una data de referència definida com l'últim dia del mes estudiat. Cada demandant és una persona diferent.
 - **Demandants actius durant el mes:** demandants que han estat actius al Servei d'Ocupació en algun moment del mes tot i que això no significa que a finals del mes continuïn essent actius. Cada demandant és una persona diferent.
 - **Demandants actius durant el trimestre:** demandants que han estat actius al Servei d'Ocupació en algun moment dels darrers tres mesos tot i que això no significa que a finals del trimestre continuïn essent actius. Cada demandant és una persona diferent.
- **Contactes.** Perquè estiguen informats en qualsevol moment de les noves publicacions us podeu inscriure al butlletí d'informació de la nostra web, on també, podeu trobar l'historial de les notes de premsa d'aquest tema: <http://www.estadistica.ad>

Amb l'objectiu de maximitzar la difusió de la informació estadística d'Andorra, les Notes de premsa del Departament d'Estadística es podran seguir també per [Twitter](#) (actualment X).

9 Dates de les properes publicacions previstes

Nota de premsa A019. *Estadístiques del moviment laboral registrat al Servei d'Ocupació. Gener del 2024:* 15 de febrer del 2024