



NOTA DE PREMSA

A139. Importació de carburants. Desembre del 2023

Data de publicació: dilluns, 15/01/2024

www.estadistica.ad

Resum

La importació de carburants durant el mes de desembre ha estat de 14,27 milions de litres, fet que suposa una variació percentual negativa del 4,2% respecte al mes de desembre de l'any anterior.

Durant l'any 2023, la importació de carburants ha estat de 158,79 milions de litres, el que suposa una variació positiva del 0,8% respecte als 157,56 milions de litres importats durant l'any 2022.

Índex

1. Importació de carburants (dades originals)	2
2. Importació de carburants (dades ajustades)	3
3. Gràfics	4
4. Nota metodològica	7
5. Dates de les properes publicacions previstes	8

1. Importació de carburants (dades originals)

La importació de carburants durant el mes de desembre ha estat de 14,27 milions de litres. Això representa una variació percentual negativa respecte al mateix mes de l'any anterior del 4,2%. Aquest mes la *Gasolina sense plom* i el *Gasoil de locomoció* presenten una variació positiva del 14,0% i del 4,6%, respectivament, mentre que el *Fuel domèstic* presenta una variació negativa del 20,7%.

Importació de carburants (litres) (Dades mensuals)	des-22	des-23	Variació absoluta	Variació
Gasolina sense plom	2.632.438	2.999.993	367.555	14,0%
Gasoil locomoció	6.094.775	6.374.870	280.095	4,6%
Fuel domèstic	6.158.522	4.881.487	-1.277.035	-20,7%
Total*	14.897.657	14.268.304	-629.353	-4,2%

* inclou carbureactors i altres

Pel que fa a les dades acumulades al llarg de l'any 2023, la importació de carburants ha estat de 158,79 milions de litres, el que suposa una variació positiva del 0,8% respecte als 157,56 milions de litres acumulats en l'any 2022. La *Gasolina sense plom* mostra una variació positiva del 13,8% i el *Gasoil de locomoció* de l'1,1%, mentre que el *Fuel domèstic* mostra una variació negativa del 8,9%.

Importació de carburants (litres) (Dades acumulades)	Any 2022	Any 2023	Variació absoluta	Variació
Gasolina sense plom	31.725.068	36.091.893	4.366.825	13,8%
Gasoil locomoció	81.602.475	82.462.797	860.322	1,1%
Fuel domèstic	43.946.576	40.015.631	-3.930.945	-8,9%
Total*	157.557.003	158.785.106	1.228.103	0,8%

* inclou carbureactors i altres

2. Importació de carburants (dades ajustades)

La importació de carburants amb dades ajustades, un cop eliminades les variacions causades pels efectes del calendari i del període de l'any en què ens trobem, presenta una tendència a l'alça en el darrer mes, tot i que negativa, i se situa en un valor del -1,9%.

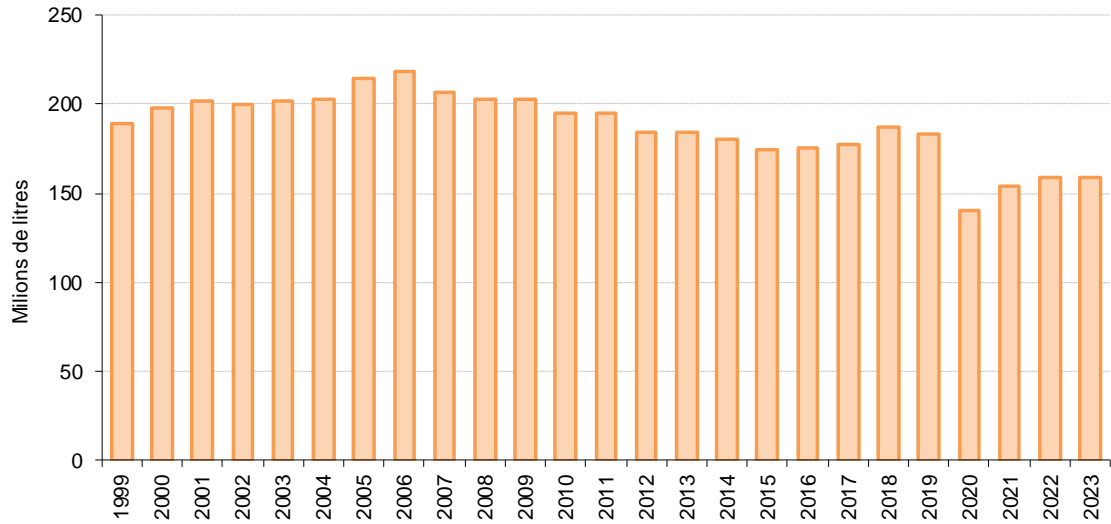
Importació de carburants (litres) (variació mensual dades ajustades)	jul-23	ago-23	set-23	oct-23	nov-23	des-23
Gasolina sense plom	-2,0%	-0,5%	0,9%	1,1%	0,9%	0,8%
Gasoil locomoció	-3,2%	-1,5%	-0,1%	0,3%	0,2%	0,4%
Fuel domèstic	-1,1%	-1,2%	-1,2%	-1,1%	-1,3%	-1,5%
Total*	-1,3%	-1,1%	-1,4%	-1,9%	-2,2%	-1,9%

* inclou carbureactors i altres

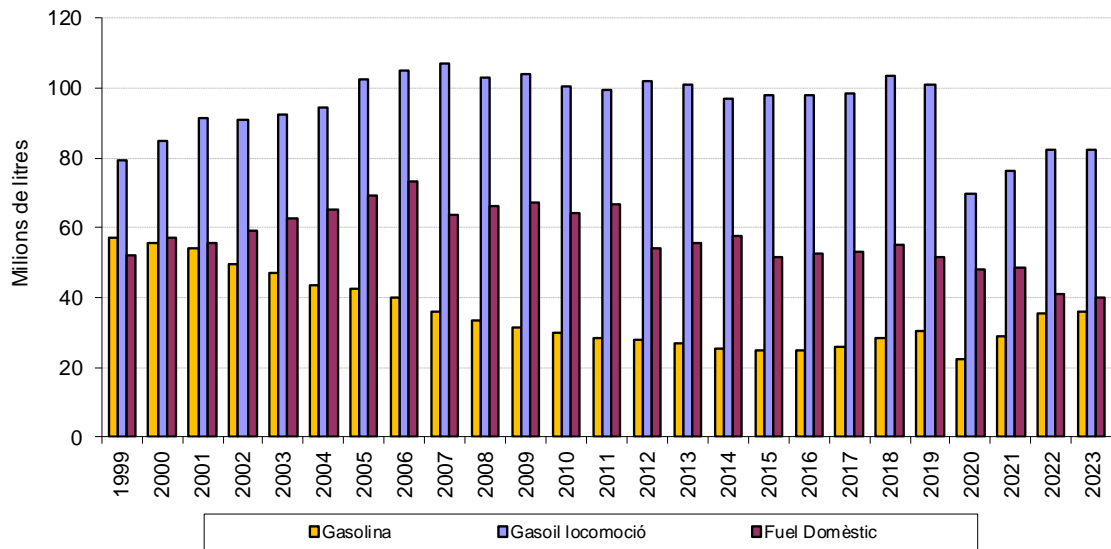
Nota: Les dades ajustades donen una visió complementària de l'evolució mensual de les dades, sense la influència dels festius, ponts o altres efectes estacionals i de calendari. Les sèries ajustades estacionalment s'han calculat utilitzant una metodologia harmonitzada. Vegeu nota metodològica al final.

3. Gràfics

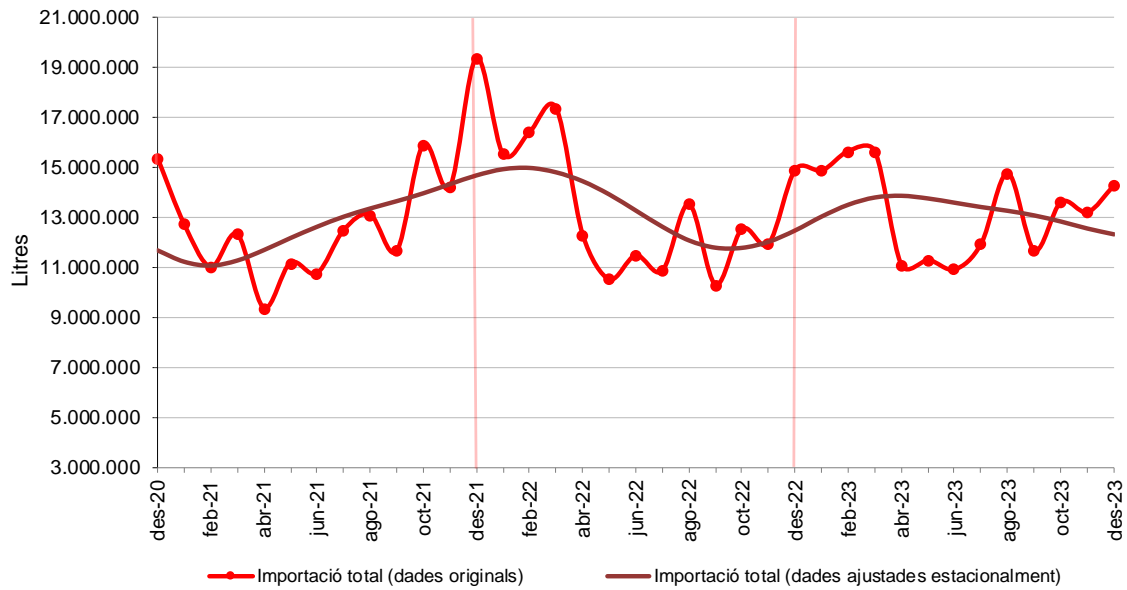
Evolució de la importació de carburants en litres



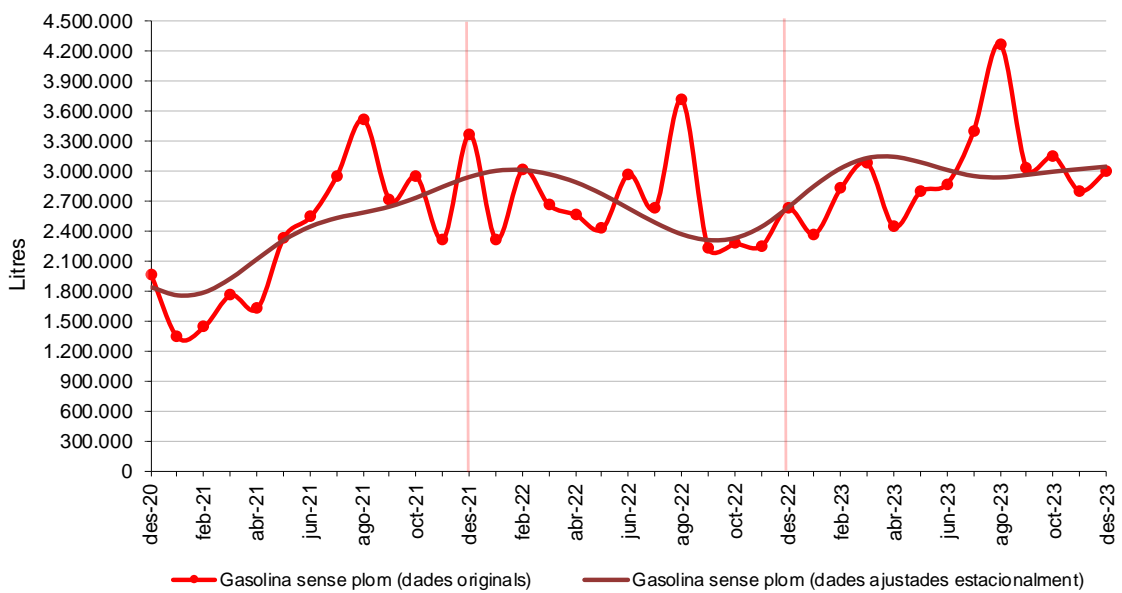
Evolució de la importació de carburants en litres. Per tipus



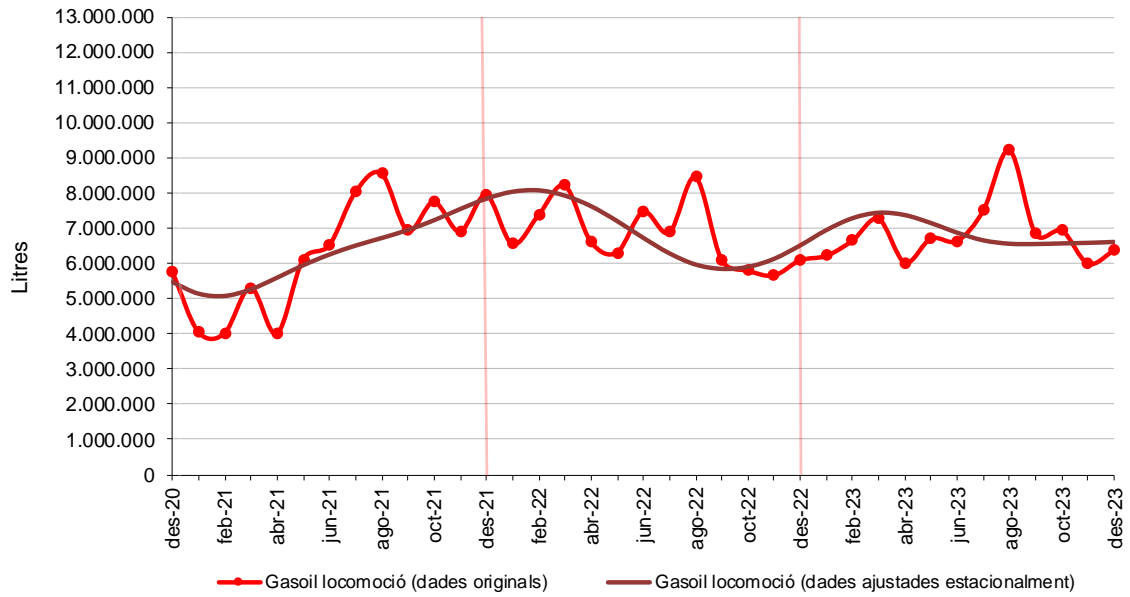
Evolució de la importació de carburants



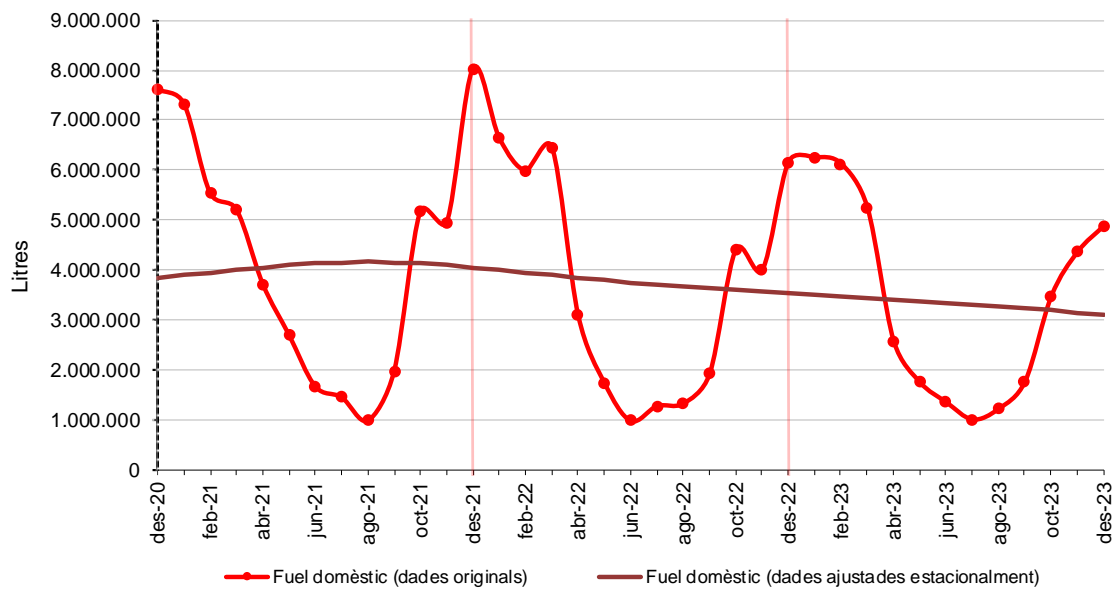
Evolució importació de gasolina sense plom



Evolució importació gasoil locomoció



Evolució importació fuel domèstic



4. Nota metodològica

- **Citació.** Per a qualsevol utilització de la informació continguda en aquesta nota de premsa, preguem citeu: “Dades del Departament de Tributs i Fronteres, tractades pel Departament d’Estadística per a la Nota de Premsa ref. “NP_A139_20240115”.
- **Font.** Dades amb periodicitat mensual del Departament de Tributs i Fronteres, tractades pel Departament d’Estadística del Govern d’Andorra i disponibles al web www.estadistica.ad, dins de l’apartat Estadístiques i Dades/Preus/Comerç internacional de béns/Importacions de béns.
- **Nota.** D’acord amb les previsions de la Llei del Pla d’estadística 2022-2025 i el seu desplegament en el Programa estadístic per a l’any 2023, aquest informe dona resposta a l’activitat estadística:

- A139: Estadística del comerç internacional de béns

- **Definicions.** Les dades d’importacions de carburants són facilitades pel Departament de Tributs i Fronteres en quantitat (Kg), en valor (euros) i en volum (litres) per cadascun dels diferents tipus de carburants.
 - “Gasolina sense plom”: inclou els carburants per a locomoció de vehicles del tipus gasolina sense plom de 95/98 octans i la gasolina sense plom de +98 octans.
 - “Gasoil locomoció”: inclou els diferents carburants i variants per a locomoció de vehicles nomenats comunament “gasoil” o “dièsel”.
 - “Fuel domèstic”: carburant utilitzat usualment per a les calderes d’aigua calenta i calefacció.

- **Metodologies.**

Càlcul de les sèries mensuals ajustades estacionalment: a partir del mes de desembre del 2010, i per tal d’adaptar-se als formats i les metodologies de càlcul amb estàndards internacionals, el Departament d’Estadística aplica la desestacionalització de totes les sèries mensuals basada en la metodologia X12 ARIMA de l’Eurostat i del US Census Bureau. Aquesta metodologia permet estimar la sèrie ajustada de l’efecte del calendari i efectes estacionals per tal de poder comparar les dades mensuals amb mesos d’anys anteriors (per exemple, no s’haurien de comparar les dades originals d’un mes de maig amb Setmana Santa amb el mateix mes de maig sense Setmana Santa, o no serien comparables les xifres d’un mes amb cinc caps de setmana i les xifres del mateix mes d’un altre any amb quatre caps de setmana).

Els valors resultants són estimacions provisionals, subjectes als ajustaments en funció de l’evolució dels nous valors mensuals de la sèrie. Per a més detall de la informació es pot consultar la nota metodològica a la pàgina web <https://bit.ly/3addfLD>.

Nota: aquest mes la variació mensual de la tendència de la sèrie “Total” s’ha calculat mitjançant la suma de les sèries desestacionalitzades dels components en comptes de la sèrie “Total” desestacionalitzada.

- **Referències metodològiques.**

Eurostat:

L’Eurostat (en anglès: Statistical Office of the European Communities) és l’oficina estadística de la Comissió Europea, que produeix dades sobre la Unió Europea (UE) i promou l’harmonització dels mètodes estadístics dels estats membres. <https://joinup.ec.europa.eu/software/demetraplus/description>

US Census Bureau:

L'Oficina del Cens dels Estats Units (de l'anglès United States Census Bureau) forma part del Departament de Comerç dels Estats Units. És l'organisme governamental que s'encarrega principalment dels censos de població als Estats Units, amb l'objectiu de proporcionar dades sobre població i economia. <http://www.census.gov>

- **Contactes.** Per estar informat en qualsevol moment de les noves publicacions us podeu inscriure a la nostra "Alerta informativa" a la nostra web. També hi podeu trobar l'històric de les notes de premsa d'aquest tema: www.estadistica.ad.

Amb l'objectiu de maximitzar la difusió de la informació estadística d'Andorra, les Notes de Premsa del Departament d'Estadística es podran seguir també per [Twitter](#) (actualment X).

5. Dates de les properes publicacions previstes

Nota de premsa A139. *Importació de carburants. gener del 2024*: 12 de febrer del 2024