



NOTA DE PREMSA

A139. Estadística del comerç internacional de béns, desembre del 2023

Data de publicació: dilluns, 15/01/2024

www.estadistica.ad

Resum

Les importacions de béns durant el mes de desembre han sumat 150,01 milions d'euros, amb una variació percentual del -10,1% respecte al mes de desembre de l'any anterior. Sense el capítol "Energia", la variació percentual de les importacions és d'un -6,1%. Pel que fa a les exportacions de béns, han sumat 11,30 milions d'euros, amb una variació percentual del -19,2% respecte al mateix mes de l'any anterior.

Pel que fa a l'acumulat de l'any 2023, les importacions han tingut un valor de 1.843,82 milions d'euros, la qual cosa representa una variació percentual del +4,0% respecte a l'acumulat del període anterior. Sense el capítol "Energia", les importacions en valor representen un +8,0% més que al mateix període. Pel que fa a les exportacions, han tingut un valor de 236,52 milions d'euros, amb una disminució del -35,6%. Sense tenir en compte l'exportació excepcional de la partida "Diversos" del "capítol 97 Objectes d'art, de col·lecció o d'antiguitat" pel febrer de l'any 2022 i per al mes de març d'aquest any, la variació és del +13,5% respecte l'acumulat del període anterior.

Índex

1.	Importacions de béns en valor (dades originals)	2
2.	Exportacions de béns en valor (dades originals)	3
3.	Importacions i exportacions de béns en valor (dades ajustades)	4
4.	Gràfics	5
4.1.	Gràfics totals en valor	5
4.2.	Gràfics d'importacions de béns per secció	6
4.3.	Gràfics en valors acumulats	12
4.4.	Gràfics en valors dels últims 12 mesos	13
4.5.	Gràfics de l'evolució de les importacions de béns anuals totals en valor i la variació	14
5.	Nota metodològica	15
6.	Dates de les publicacions previstes	16

1. Importacions de béns en valor (dades originals)

Les importacions durant el mes de desembre han sumat un valor de 150,01 milions d'euros, el que suposa una variació percentual del -10,1% respecte al desembre de l'any anterior. Destaquen amb una variació percentual i absoluta positiva els grups "Transport" amb un +21,2% i "Electrònica" amb un +15,9%. Per contra, tenen una variació negativa destacada els grups "Energia" amb un -42,5%, "Industrial" amb un -30,4%, "Joieria" amb un -36,8%, "Vestit i calçat" amb un -23,6% i "Farmàcia-perfumeria" amb un -14,8%.

Importacions (Dades mensuals)	des-22	des-23	variació absoluta	variació percentual
Alimentació	26.516.783	26.573.765	56.982	0,2%
Begudes i tabac	11.743.882	11.608.025	-135.857	-1,2%
Industrial	18.911.082	13.157.596	-5.753.486	-30,4%
Energia	18.377.976	10.564.891	-7.813.085	-42,5%
Farmàcia- perfumeria	12.856.472	10.953.915	-1.902.557	-14,8%
Vestit i calçat	14.568.195	11.134.532	-3.433.664	-23,6%
Construcció	6.693.690	6.888.273	194.583	2,9%
Joieria	10.063.017	6.358.329	-3.704.688	-36,8%
Diversos	13.564.373	12.757.160	-807.214	-6,0%
Electrònica	12.757.508	14.782.776	2.025.268	15,9%
Transport	20.811.265	25.227.114	4.415.849	21,2%
Total	166.864.244	150.006.376	-16.857.869	-10,1%
Importacions sense Energia	148.486.269	139.441.485	-9.044.784	-6,1%

Pel que fa a l'acumulat de l'any 2023, les importacions han tingut un valor de 1.843,82 milions d'euros, el que suposa una variació percentual del +4,0% respecte a l'acumulat dels darrers dotze mesos del període anterior, en que les importacions en valor van ser de 1.773,13 milions d'euros. Sense el capítol "Energia", les importacions augmenten un +8,0% en comparació a l'any anterior. Destaquen amb una variació percentual positiva i major variació absoluta les partides "Transport" (+28,3%), "Alimentació" (+10,6%), "Farmàcia-perfumeria" (+11,0%) i "Electrònica" (+8,3%). Per contra, destaca amb una variació negativa la partida "Energia" (-25,8%).

Importacions (Dades acumulades)	Any 2022	Any 2023	variació absoluta	variació percentual
Alimentació	238.244.889	263.609.934	25.365.045	10,6%
Begudes i tabac	131.927.538	134.643.698	2.716.160	2,1%
Industrial	198.094.337	197.568.630	-525.707	-0,3%
Energia	212.222.909	157.575.192	-54.647.718	-25,8%
Farmàcia- perfumeria	142.850.464	158.632.975	15.782.511	11,0%
Vestit i calçat	168.563.021	169.527.648	964.627	0,6%
Construcció	101.029.061	98.124.279	-2.904.782	-2,9%
Joieria	59.425.692	60.678.746	1.253.054	2,1%
Diversos	143.548.353	149.197.971	5.649.618	3,9%
Electrònica	149.239.403	161.690.159	12.450.756	8,3%
Transport	227.985.082	292.570.358	64.585.275	28,3%
Total	1.773.130.749	1.843.819.588	70.688.839	4,0%
Importacions sense Energia	1.560.907.840	1.686.244.397	125.336.557	8,0%

2. Exportacions de béns en valor (dades originals)

Les exportacions durant el mes de desembre han sumat 11,30 milions d'euros, amb una variació percentual del -19,2% respecte al període anterior. La partida exportada més destacada amb una variació percentual positiva i una major variació absoluta és "Alimentació" amb un +165,5%. Tenen una variació negativa més destacada les partides "Industrial" amb un -52,5%, "Electrònica" amb un -14,5%, "Transport" amb un -18,9%, "Joieria" amb un -42,8%, "Vestit i calçat" amb un -16,3% i "Farmàcia-perfumeria" amb un -48,5%.

Exportacions (Dades mensuals)	des-22	des-23	variació absoluta	variació percentual
Alimentació	63.051	167.431	104.380	165,5%
Begudes i tabac	42.898	135.827	92.929	216,6%
Industrial	1.500.602	712.580	-788.022	-52,5%
Combustibles	1.493	2.504	1.011	67,8%
Farmàcia- perfumeria	403.347	207.576	-195.772	-48,5%
Vestit i calçat	1.274.090	1.066.220	-207.870	-16,3%
Construcció	455.274	478.834	23.561	5,2%
Joieria	875.399	500.700	-374.699	-42,8%
Diversos	1.065.177	1.082.826	17.649	1,7%
Electrònica	4.771.809	4.078.032	-693.777	-14,5%
Transport	3.535.019	2.868.246	-666.773	-18,9%
Total	13.988.160	11.300.777	-2.687.383	-19,2%

Pel que fa a l'acumulat de l'any 2023, les exportacions tenen un valor de 236,52 milions d'euros, amb una variació percentual del -35,6% respecte a l'acumulat dels darrers dotze mesos de l'any anterior. Les partides amb una variació positiva i major variació absoluta són "Transport" amb un +36,3%, "Joieria" amb un +69,1%, "Electrònica" amb un +7,4% i "Vestit i calçat" amb un +7,1%. Per contra, la partida amb una variació absoluta negativa més destacada és "Diversos" amb un -71,9%. Sense tenir en compte l'exportació excepcional de la partida "Diversos" del "capítol 97 Objectes d'art, de col·lecció o d'antiguitat" pel febrer de l'any 2022 i per al mes de març d'aquest any, la variació és del +13,5% respecte l'acumulat del període anterior.

Exportacions (Dades acumulades)	Any 2022	Any 2023	variació absoluta	variació percentual
Alimentació	554.025	1.039.892	485.867	87,7%
Begudes i tabac	674.705	1.674.215	999.510	148,1%
Industrial	14.709.800	11.592.301	-3.117.499	-21,2%
Combustibles	20.515	23.681	3.166	15,4%
Farmàcia- perfumeria	4.144.179	3.244.175	-900.004	-21,7%
Vestit i calçat	16.094.868	17.238.152	1.143.284	7,1%
Construcció	5.983.319	5.473.685	-509.634	-8,5%
Joieria	11.008.609	18.618.405	7.609.796	69,1%
Diversos	215.117.609	60.394.909	-154.722.700	-71,9%
Electrònica	62.426.901	67.071.035	4.644.134	7,4%
Transport	36.797.961	50.150.288	13.352.327	36,3%
Total	367.532.491	236.520.739	-131.011.752	-35,6%

3. Importacions i exportacions de béns en valor (dades ajustades)

Pel que fa a les importacions mensuals expressades en dades ajustades, és a dir, un cop eliminades les variacions causades pels efectes del calendari i del període de l'any en què ens trobem, mostren una tendència a la baixa en els darrers quatre mesos, situant-se en un -0,9% en aquest mes de desembre. Seguidament, les variacions intermensuals de les exportacions, expressades en els mateixos termes, mostren també una tendència a la baixa en els darrers dos mesos, situant-se en un -3,4% per aquest mateix període.

Importacions (variació mensual dades ajustades)	jul-23	ago-23	set-23	oct-23	nov-23	des-23
Alimentació	-0,1%	1,1%	1,9%	2,2%	1,9%	1,4%
Begudes i tabac	-0,7%	0,0%	0,3%	0,4%	0,3%	0,3%
Industrial	1,6%	1,9%	0,6%	-1,8%	-4,0%	-5,2%
Energia	-2,9%	-0,8%	-0,5%	-3,4%	-9,4%	-17,7%
Farmàcia- perfumeria	-1,8%	-1,0%	-0,2%	0,3%	0,6%	0,7%
Vestit i calçat	-0,6%	-0,3%	0,1%	0,6%	1,1%	1,5%
Construcció	0,2%	-0,4%	-0,9%	-1,1%	-1,0%	-0,6%
Joieria	0,3%	-0,2%	0,3%	1,3%	1,8%	1,3%
Diversos	-3,3%	-2,5%	-1,6%	0,1%	1,9%	3,3%
Electrònica	1,0%	1,6%	1,5%	1,3%	0,9%	0,5%
Transport	2,6%	2,7%	2,4%	1,8%	1,0%	0,5%
Total	-0,1%	0,5%	0,7%	0,4%	-0,3%	-0,9%

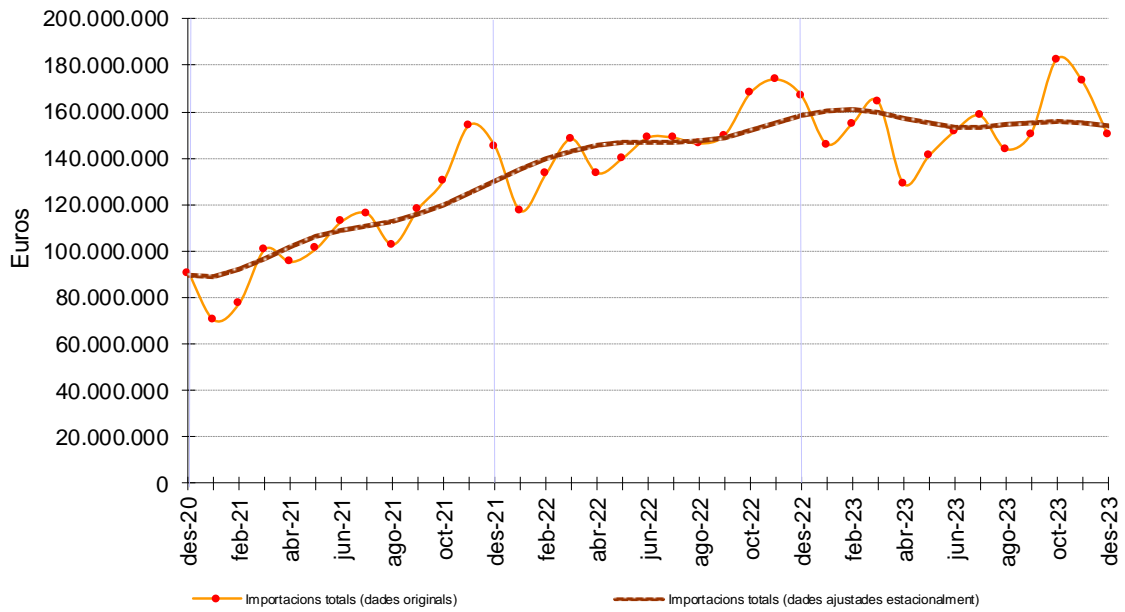
Exportacions (variació mensual dades ajustades)	jul-23	ago-23	set-23	oct-23	nov-23	des-23
Alimentació	6,2%	6,0%	5,1%	274,4%	0,7%	0,3%
Begudes i tabac	-4,3%	-5,9%	-7,6%	-9,1%	-9,8%	-8,7%
Industrial	-11,7%	-9,2%	-9,8%	-8,5%	-4,4%	-0,6%
Combustibles	-2,7%	-4,1%	-4,4%	-3,5%	-1,5%	1,6%
Farmàcia- perfumeria	-0,2%	0,9%	1,8%	2,6%	3,3%	3,9%
Vestit i calçat	-0,1%	-0,8%	-1,4%	-1,9%	-2,2%	-2,0%
Construcció	3,9%	5,7%	6,4%	6,7%	5,2%	3,1%
Joieria	2,5%	1,3%	0,2%	-0,6%	-1,3%	-1,7%
Diversos	-0,1%	0,3%	0,5%	0,6%	0,5%	0,4%
Electrònica	-0,5%	-0,6%	-0,7%	-0,8%	-0,7%	-0,6%
Transport	2,3%	1,9%	0,5%	-3,1%	-7,7%	-11,8%
Total	0,2%	0,1%	-0,4%	-0,4%	-2,6%	-3,4%

Nota: Les dades mensuals ajustades donen una visió complementària de l'evolució mensual de les dades, sense la influència dels festius, ponts o altres efectes estacionals i de calendari. Les sèries ajustades estacionalment s'han calculat utilitzant una metodologia harmonitzada. Vegeu nota metodològica al final.

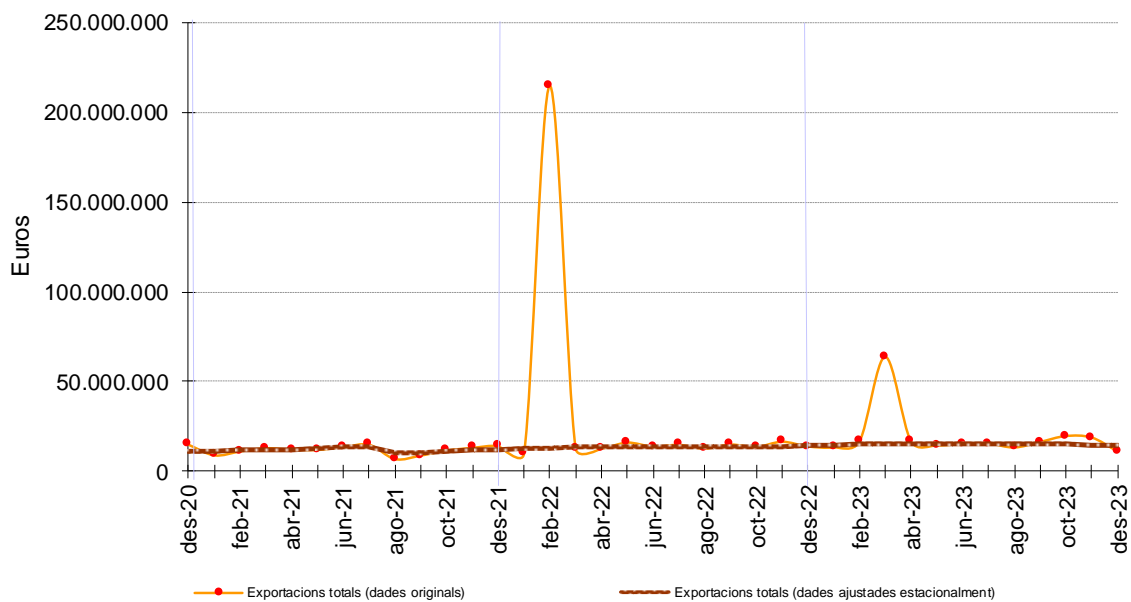
4. Gràfics

4.1. Gràfics totals en valor

Evolució de les importacions de béns totals en valor

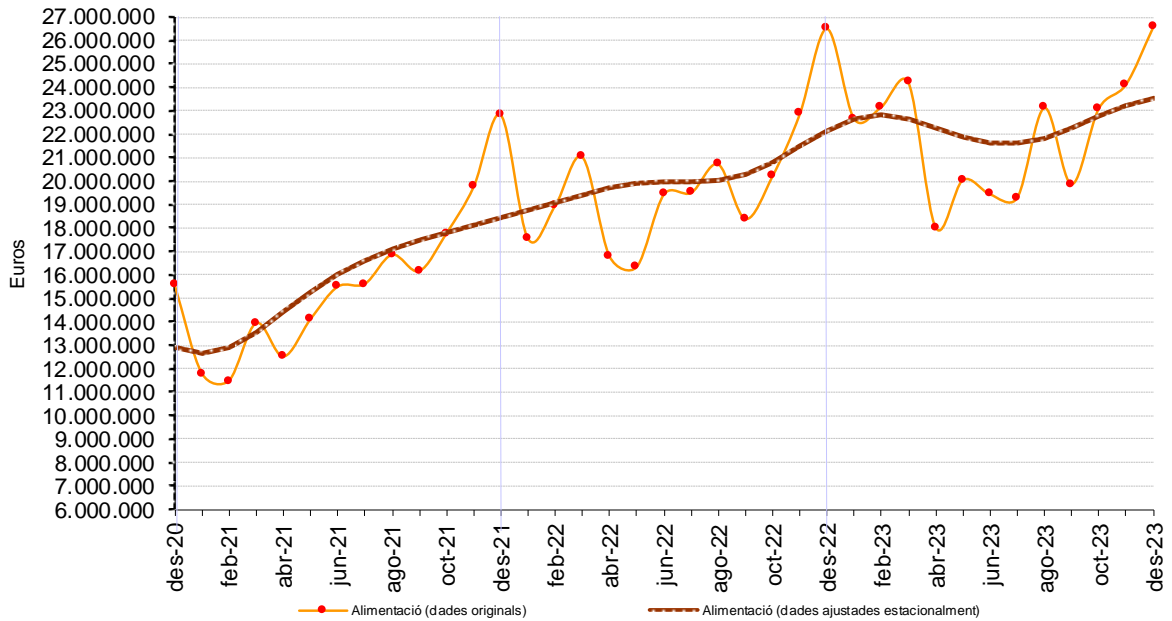


Evolució de les exportacions de béns totals en valor

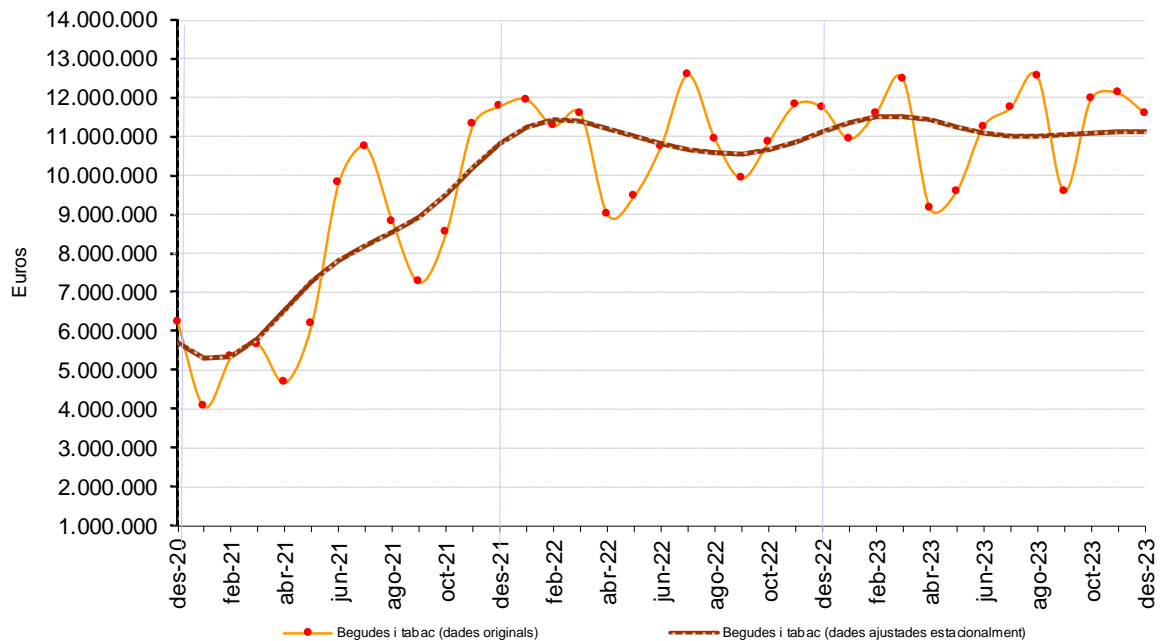


4.2. Gràfics d'importacions de béns per secció

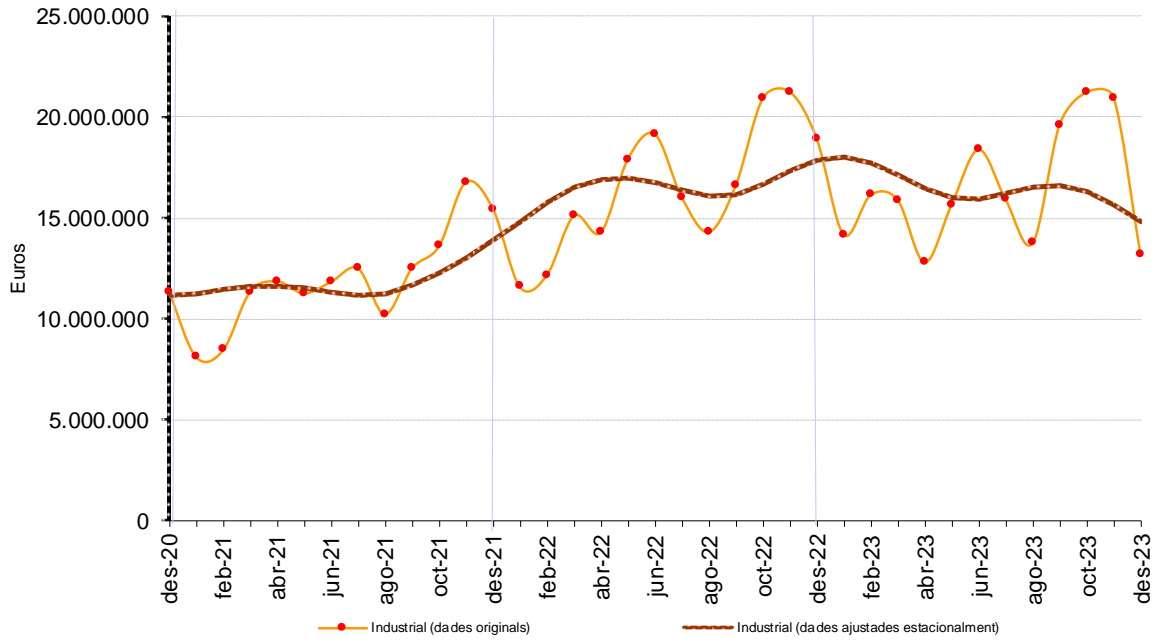
Evulsió alimentació



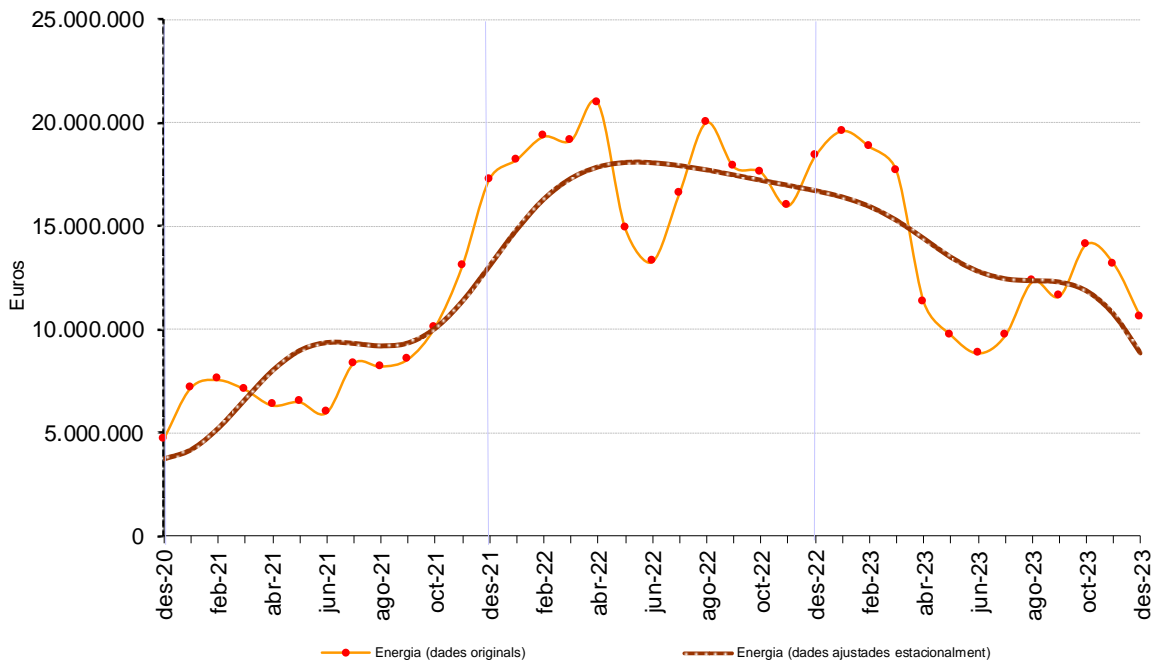
Evulsió begudes i tabac



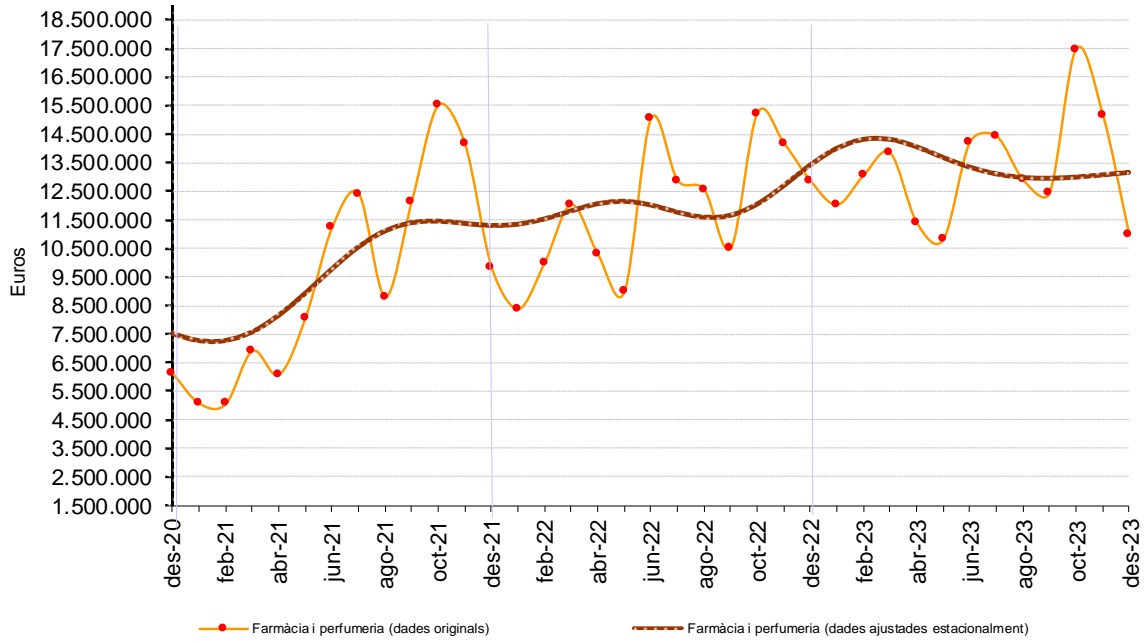
Evenció industrial



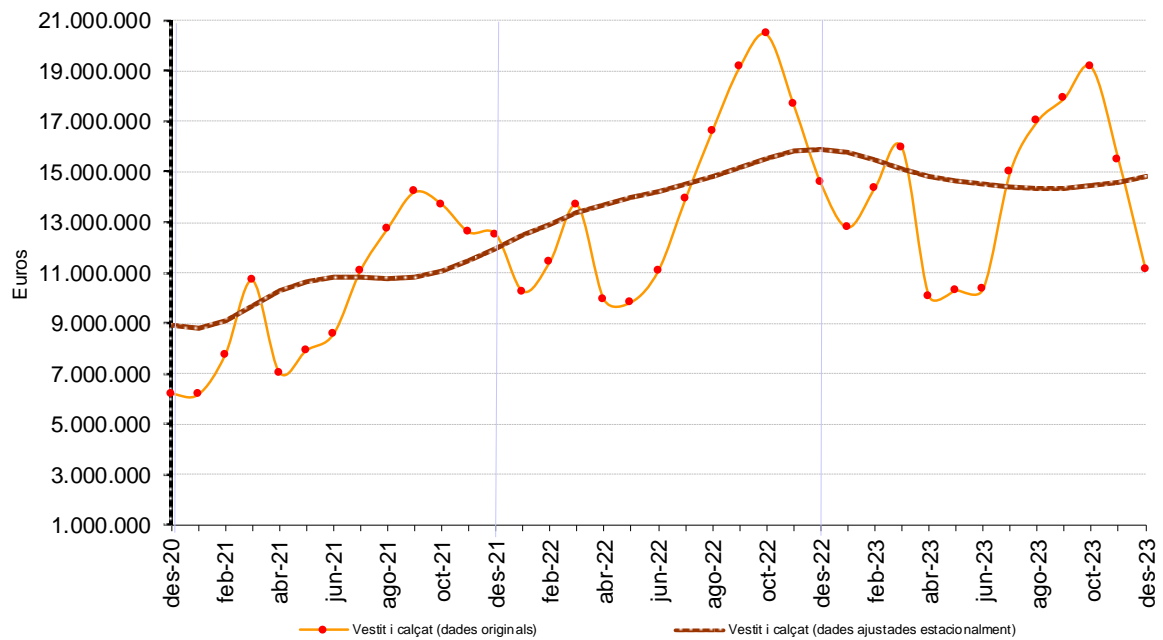
Evenció energia

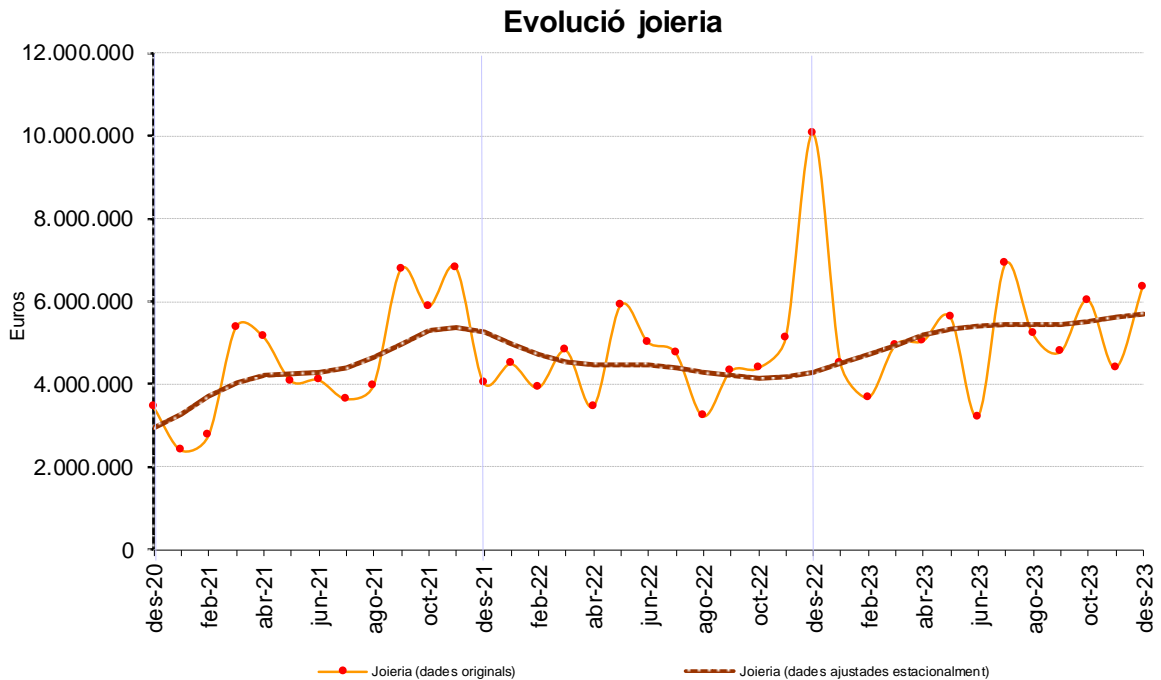
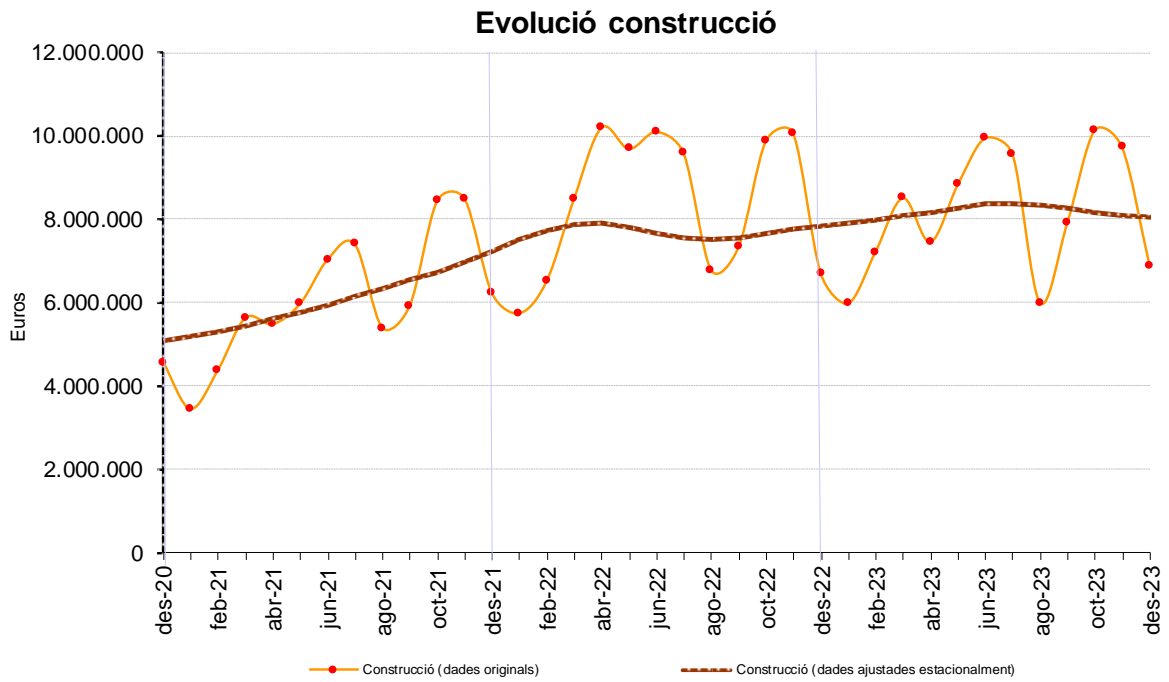


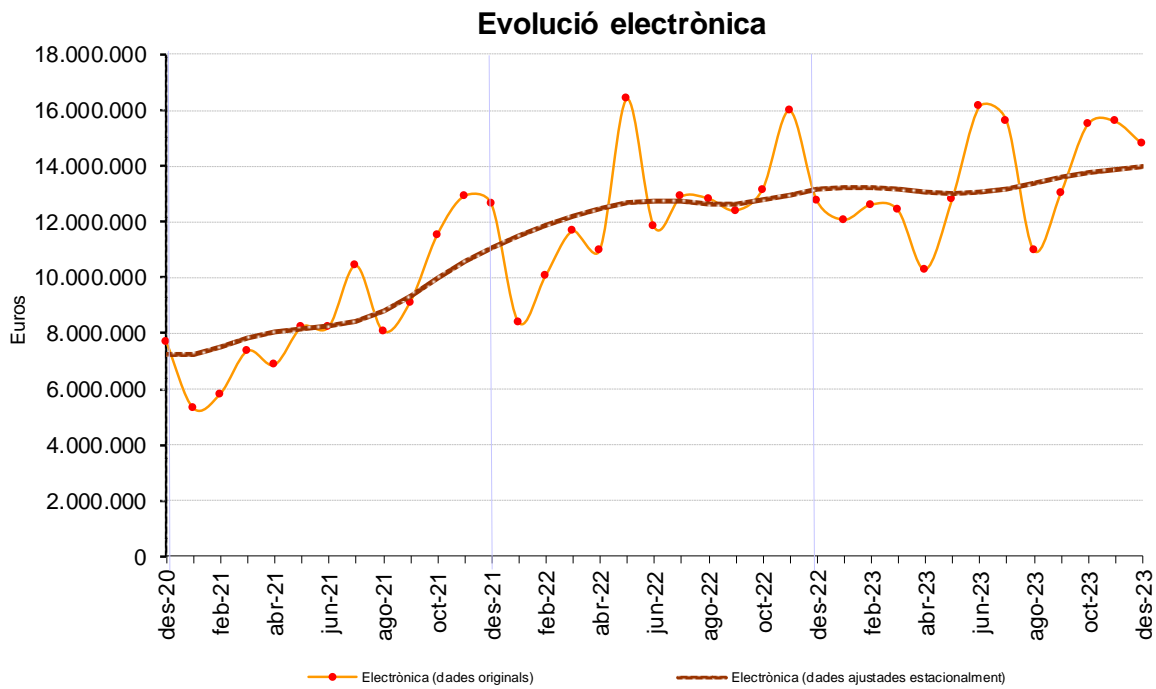
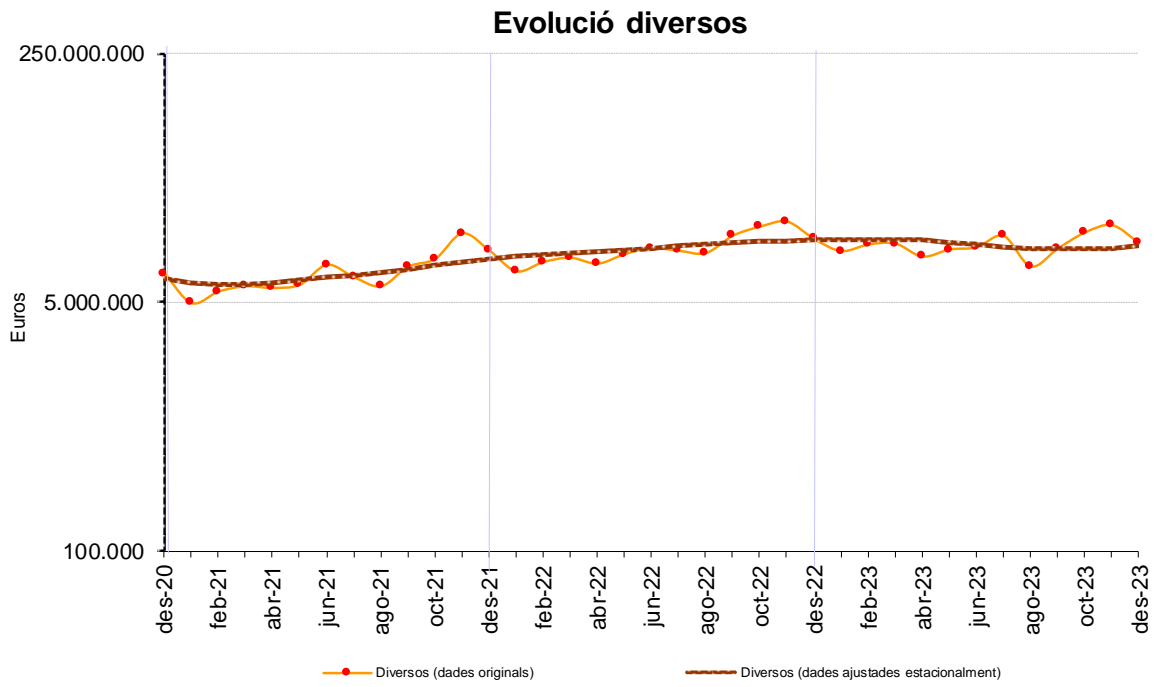
Evolució farmàcia i perfumeria

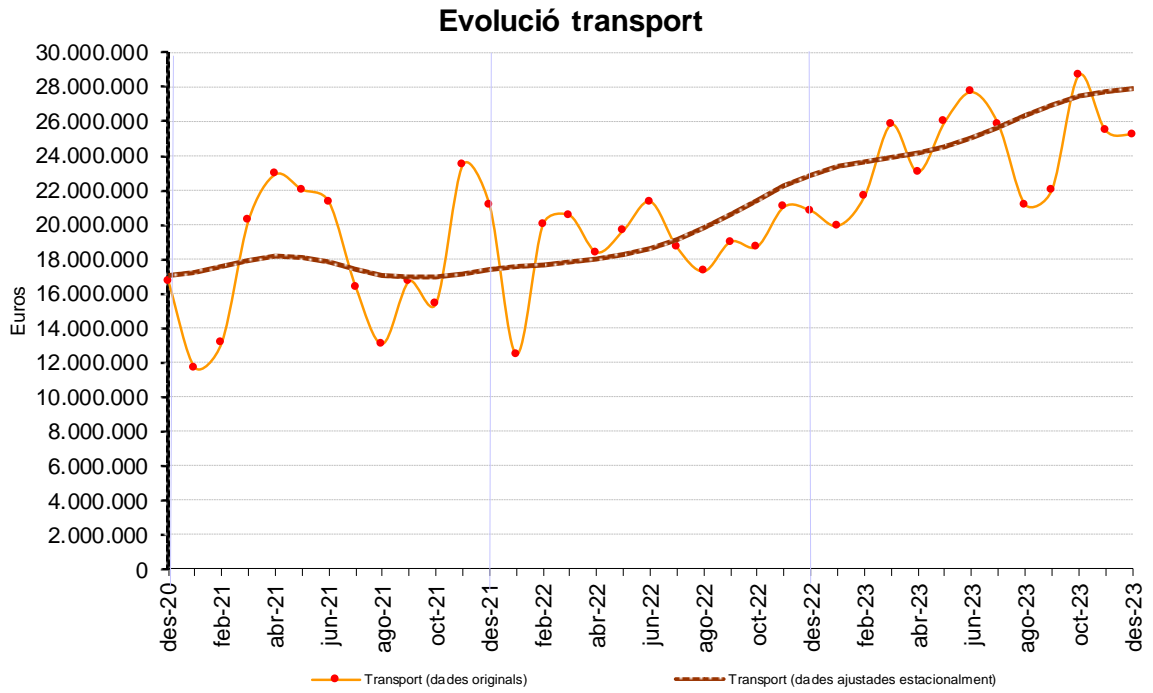


Evolució vestit i calçat



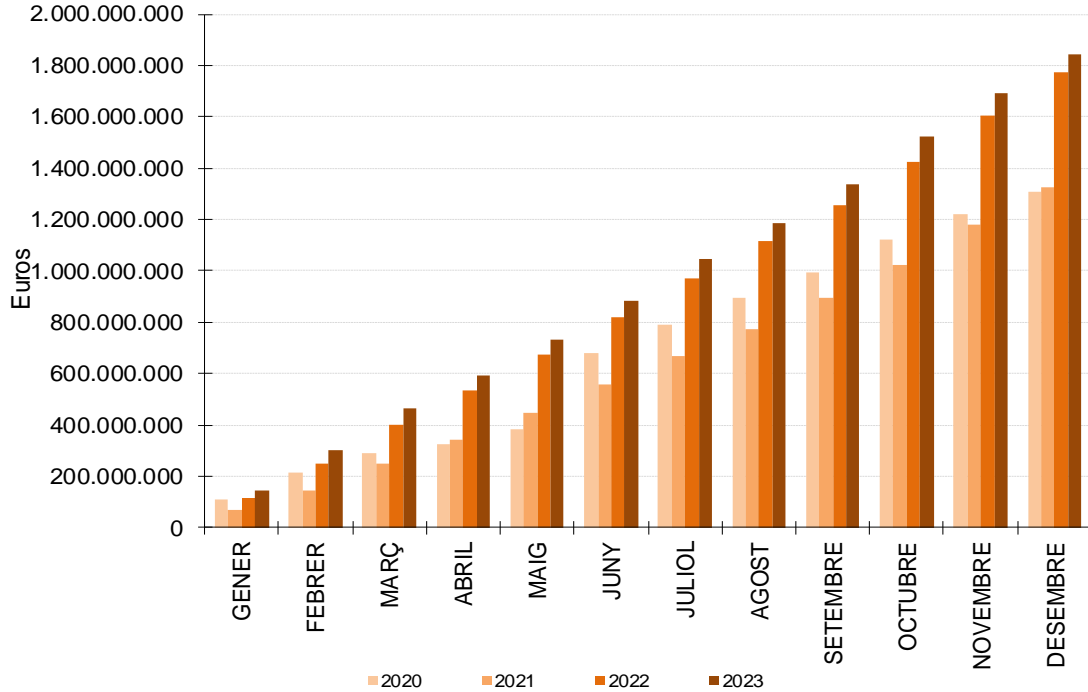




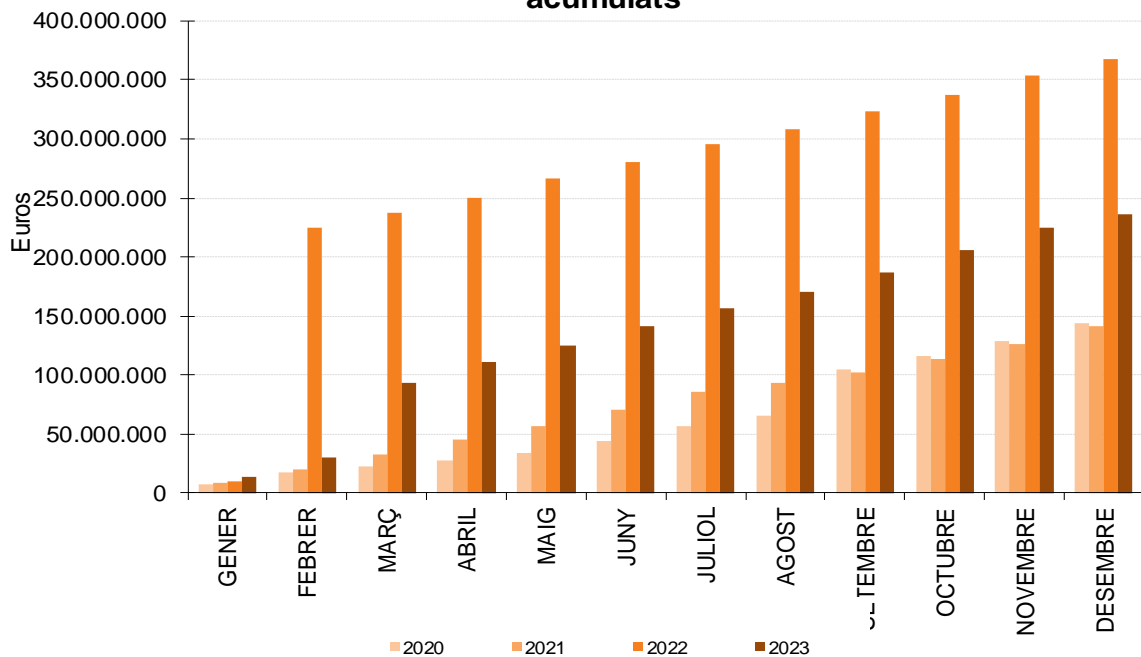


4.3. Gràfics en valors acumulats

Evolució de les importacions de béns totals en valor acumulats

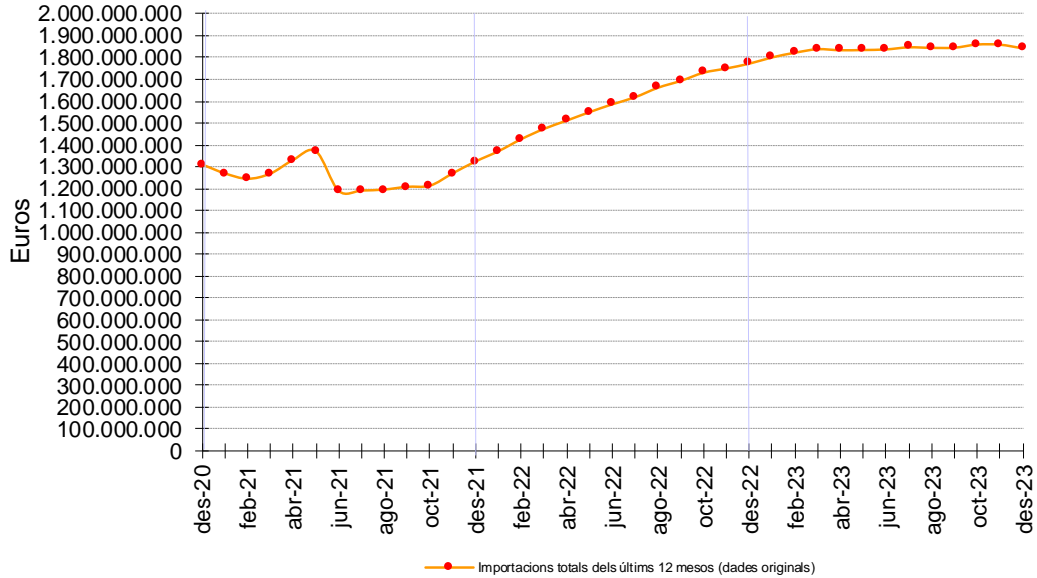


Evolució de les exportacions de béns totals en valor acumulats

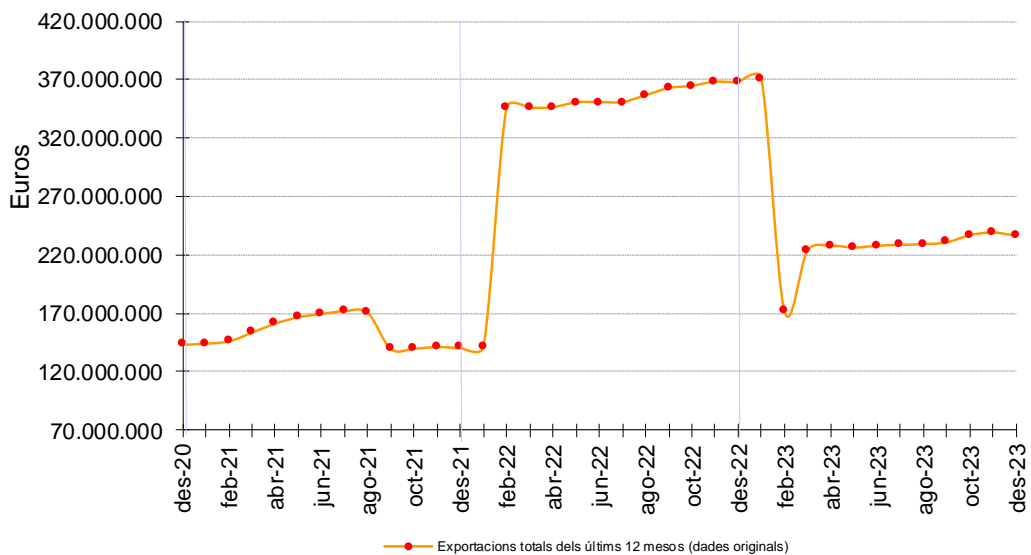


4.4. Gràfics en valors dels últims 12 mesos

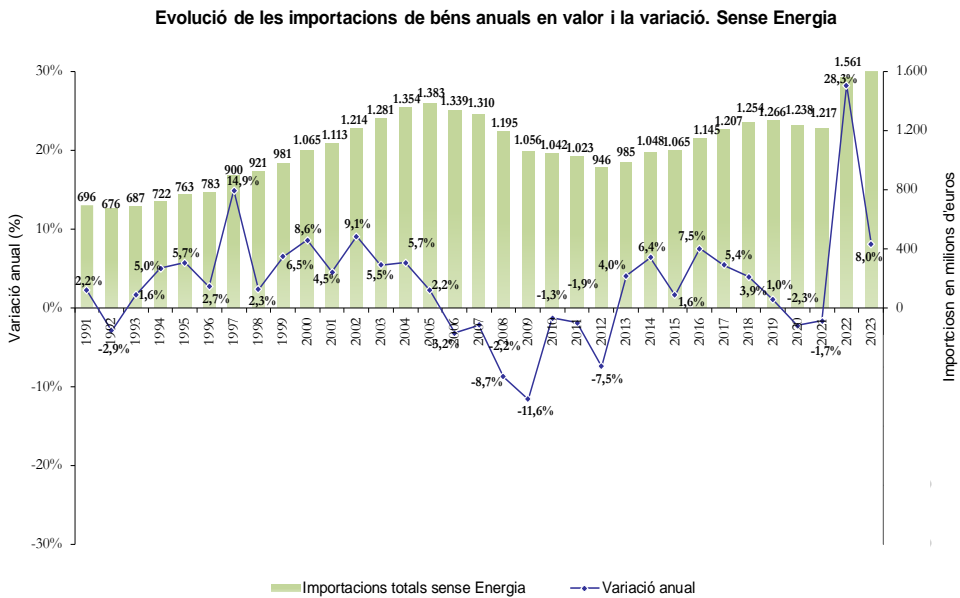
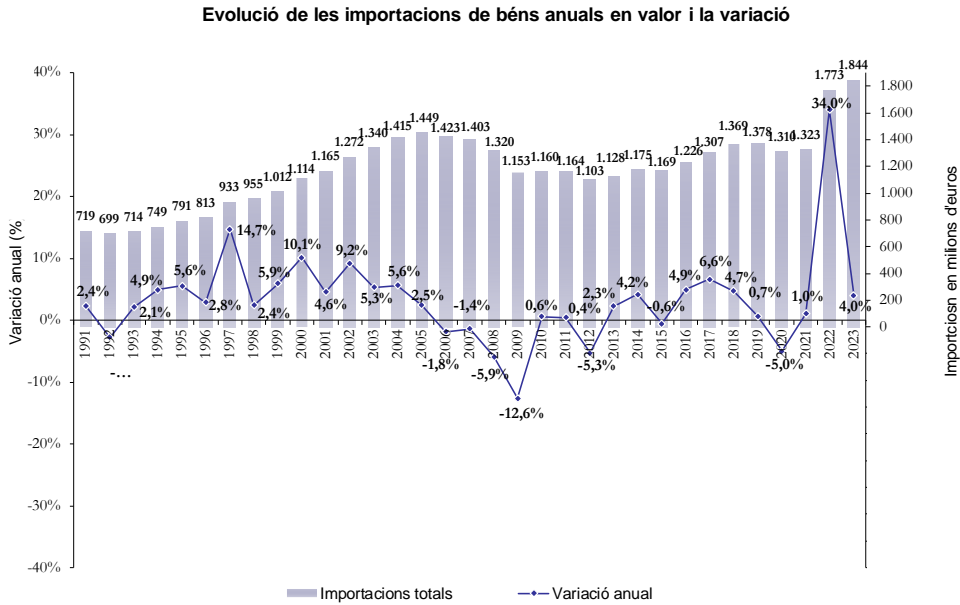
Evolució de les importacions de béns totals en valor acumulats en els últims 12 mesos



Evolució de les exportacions de béns totals en valor acumulats en els últims 12 mesos



4.5. Gràfics de l'evolució de les importacions de béns anuals totals en valor i la variació



5. Nota metodològica

- **Citació.** Per a qualsevol utilització de la informació continguda en aquesta nota de premsa gràcies de citar *“Dades del Departament de Tributs i Fronteres, tractades pel Departament d’Estadística per a la Nota de Premsa ref. NP-A139_20240115”*.
- **Font:** Dades extretes amb periodicitat mensual de la base de dades de les declaracions efectuades a Duana, pel Departament d’Estadística del Govern d’Andorra i disponibles al web www.estadistica.ad.
- **Nota:** *El mes d’octubre del 2014 es va procedir a la modificació de l’historial de les estadístiques de comerç exterior per tal d’adaptar-lo al Sistema General, segons recomanació de l’ONU i de l’Eurostat. Vegeu nota interna “Adaptació de les estadístiques de comerç exterior al Sistema General” (publicada com a nota de premsa el 25 d’octubre del 2014).*
- **Definicions:** Les dades d’importacions i exportacions són extretes de la base de dades del Departament de Tributs i Fronteres en quantitat (kg) i en valor (euros) per a cadascun dels capítols, tenint en compte també els països d’origen o destí.
- **Metodologies:**
Càlcul de les sèries ajustades estacionalment: A partir del mes de desembre del 2010 i per adaptar-nos als formats i les metodologies de càlcul sota estàndards internacionals, el Departament d’Estadística aplicarà la metodologia X12 ARIMA de l’EUROSTAT i US Census Bureau en la desestacionalització de les sèries. Aquesta metodologia permet fer una estimació de la sèrie ajustada de l’efecte del calendari i els efectes estacionals per tal de poder comparar les dades amb anys anteriors (per exemple no s’hauria de comparar les dades originals d’un mes de maig amb Setmana Santa amb un altre mes de maig sense Setmana Santa, o no serien comparables les xifres d’un mes amb cinc caps de setmana que el mateix mes amb quatre caps de setmana).
Els valors resultants són estimacions provisionals, subjectes als ajustaments en funció de la evolució dels nous valors mensuals de la sèrie.
Per a més detall de la informació es pot consultar la nota metodològica a la pàgina web d’estadística.

La secció diversos inclou:

- Capítol 48: Paper i cartó, manufactures de pasta de cel·lulosa, de paper o de cartó.
- Capítol 49: Productes editorials, de la premsa o d’altres indústries gràfiques, texts manuscrits o mecanografiats i plànols.
- Capítol 82: Eines i útils, articles de ganiveteria i coberts de taula, de metalls comuns, i els components, de metalls comuns.
- Capítol 83: Manufactures de metalls comuns.
- Capítol 92: Instruments musicals amb els components i accessoris.
- Capítol 93: Armes i municions, amb els components i accessoris.
- Capítol 94: Mobles; mobiliari medicoquirúrgic, articles de llit i similars, aparells d’enllumenat no expressats ni compresos en altres capítols, anuncis, rètols i plaques indicadores, lluminosos i articles similars, construccions prefabricades.
- Capítol 95: Joguines, jocs i articles per a esbarjo o per a esport, amb els components i accessoris.
- Capítol 96: Manufactures diverses.
- Capítol 97: Objectes d’art, de col·lecció o d’antiguitat.
- Capítol 99: Reservat SH.

- **Referències metodològiques:** Estadístiques de comerç exterior adaptades al Sistema general segons recomanació de l'ONU i l'Eurostat.

Eurostat:

L'Eurostat (en anglès: *Statistical Office of the European Communities*) és l'oficina estadística de la Comissió Europea, que produeix dades sobre la Unió Europea (UE) i promou l'harmonització dels mètodes estadístics dels estats membres.

<https://joinup.ec.europa.eu/software/demetraplus/description>

U.S. Census Bureau:

L'Oficina del Cens dels Estats Units (de l'anglès *United States Census Bureau*) és una part del Departament de Comerç dels Estats Units. És l'organisme governamental que s'encarrega del cens als Estats Units. El seu objectiu és donar una font de dades de qualitat sobre la població dels EUA i la seva economia. <https://www.census.gov/>

- **Contactes.** Per estar informat en qualsevol moment de les noves publicacions us podeu inscriure a la nostra "*Alerta informativa*" a la nostra web. També hi podeu trobar l'històric de les notes de premsa d'aquest tema: <http://www.estadistica.ad>.

Amb l'objectiu de maximitzar la difusió de la informació estadística d'Andorra, les Notes de Premsa del Departament d'Estadística es podran seguir també per [TWITTER](#)

- **Programa estadístic:** D'acord amb les previsions de la Llei del Pla d'estadística 2022-2025 i el seu desplegament en el Programa estadístic per a l'any 2023, aquest informe dona resposta a l'activitat estadística: A139. Estadística del comerç internacional de béns.

6. Dates de les publicacions previstes

Nota de premsa "A139. Estadística del comerç internacional de béns, gener 2024": febrer del 2024