



NOTA DE PREMSA

A123. Enquesta de moviments turístics a les fronteres. Novembre 2023

Data publicació: dilluns, 18/12/2023

www.estadistica.ad

Resum

El mes de novembre de 2023 han entrat al país 661.262 visitants, fet que equival a un augment d'un +6,3% respecte al mateix mes de l'any anterior.

Les dades acumulades dels últims dotze mesos presenten una recuperació en relació amb el mateix període referit a l'any anterior, amb un augment del nombre de visitants d'un +12,6%. Tant el nombre de turistes com el d'excursionistes augmenta un +16,9% i un +9,5%, respectivament.

L'acumulat des de principi d'any (YTD) del nombre de visitants-dia (suma dels excursionistes i dels turistes per la pernoctació mitjana), és un +13,1% superior en relació amb el mateix període referit a l'any anterior.

Índex

1	Moviments turístics a les fronteres.....	2
2	Gràfics	5
3	Característiques socioeconòmiques	6
3.1	Tipus de relació dels visitants	6
3.2	Motius de visita.....	7
3.3	Característiques de les pernoctacions	8
4	Nota Metodològica.....	10
5	Dades de les publicacions previstes	11

1 Moviments turístics a les fronteres

El mes de novembre de l'any 2023 han entrat al país un total de 661.262 visitants, dels quals 472.981 són excursionistes (71,5%) mentre que 188.281 són turistes (28,5%).

Respecte al mes de novembre de l'any passat, el nombre de visitants ha augmentat un +6,3%. El nombre de turistes s'incrementa un +7,3%, mentre que el nombre d'excursionistes presenta un increment d'un +5,9%.

Per país de residència, els visitants d'altres procedències presenten una variació positiva d'un +21,2%, seguit dels visitants francesos i dels visitants espanyols, els quals presenten una variació positiva del +5,7% i del +3,6% respectivament, amb relació al mes de novembre de l'any 2022.

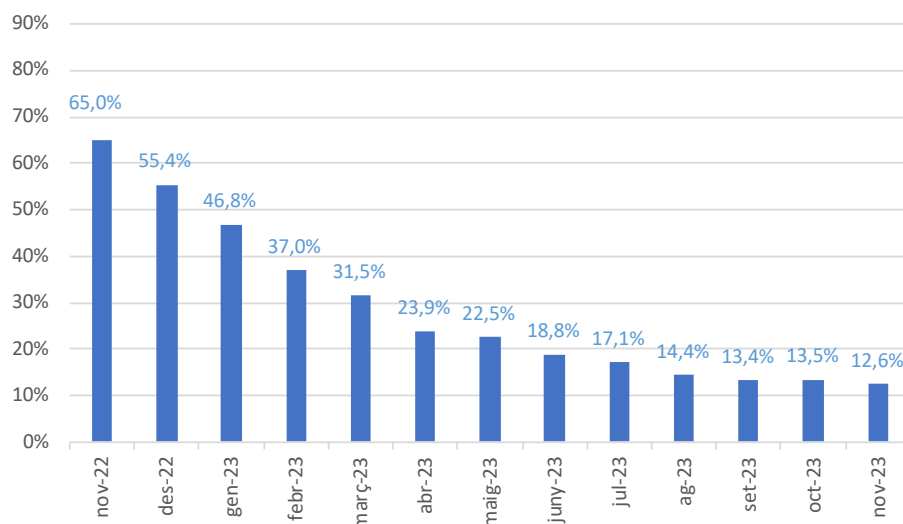
Dades originals	nov-22	nov-23	Variació	
Visitants	622.184	661.262	39.078	6,3%
Visitants espanyols	278.960	289.073	10.113	3,6%
Visitants francesos	283.094	299.310	16.216	5,7%
Visitants d'altres nacionalitats	60.130	72.879	12.749	21,2%
Turistes	175.456	188.281	12.825	7,3%
Turistes espanyols	125.770	132.530	6.760	5,4%
Turistes francesos	32.898	35.681	2.783	8,5%
Turistes d'altres nacionalitats	16.788	20.070	3.282	19,5%
Excursionistes	446.728	472.981	26.253	5,9%
Excursionistes espanyols	153.190	156.543	3.353	2,2%
Excursionistes francesos	250.196	263.629	13.433	5,4%
Excursionistes d'altres nacionalitats	43.342	52.809	9.467	21,8%

En termes acumulats dels últims dotze mesos, els visitants presenten un augment d'un +12,6% en relació amb el mateix període de l'any anterior. Tant els turistes com els excursionistes presenten increments del +16,9% i +9,5%, respectivament.

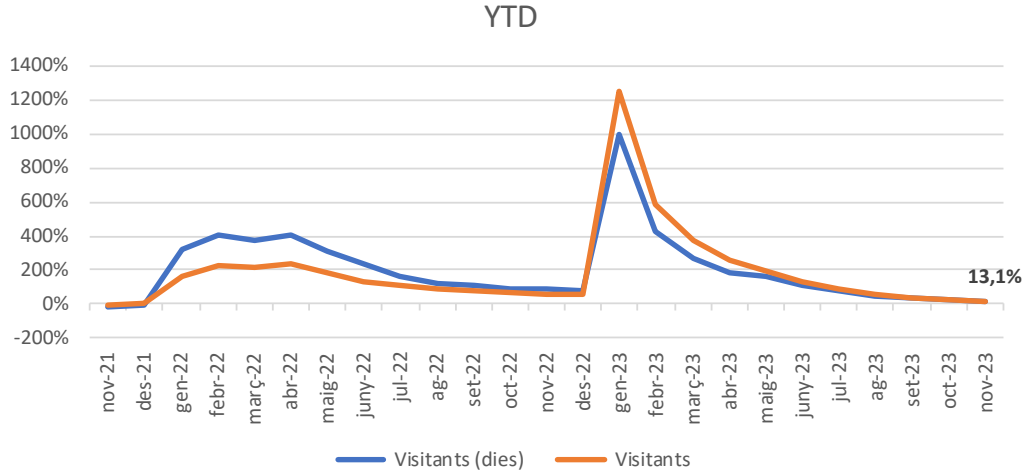
Per país de residència, els visitants d'altres procedències augmenten un +26,0%, seguit dels visitants espanyols i dels visitants francesos que augmenten un +13,6% i +7,7% respectivament, amb relació al mateix període de l'any anterior.

Dades acumulades	des 2021 nov 2022	des 2022 nov 2023	Variació	
Visitants	8.287.068	9.329.489	1.042.421	12,6%
Visitants espanyols	3.708.787	4.213.919	505.132	13,6%
Visitants francesos	3.570.757	3.845.992	275.235	7,7%
Visitants d'altres nacionalitats	1.007.524	1.269.578	262.054	26,0%
Turistes	3.448.038	4.031.588	583.550	16,9%
Turistes espanyols	2.191.744	2.550.687	358.943	16,4%
Turistes francesos	627.208	688.552	61.344	9,8%
Turistes d'altres nacionalitats	629.086	792.349	163.263	26,0%
Excursionistes	4.839.030	5.297.901	458.871	9,5%
Excursionistes espanyols	1.517.043	1.663.232	146.189	9,6%
Excursionistes francesos	2.943.549	3.157.440	213.891	7,3%
Excursionistes d'altres nacionalitats	378.438	477.229	98.791	26,1%

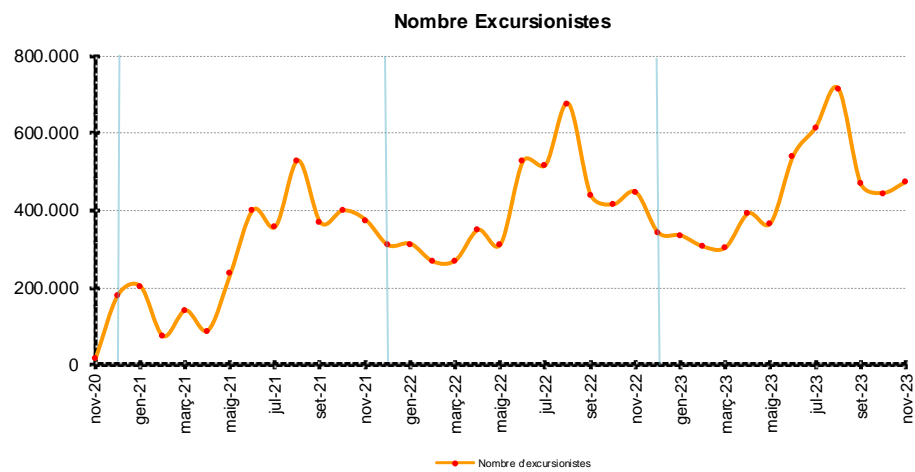
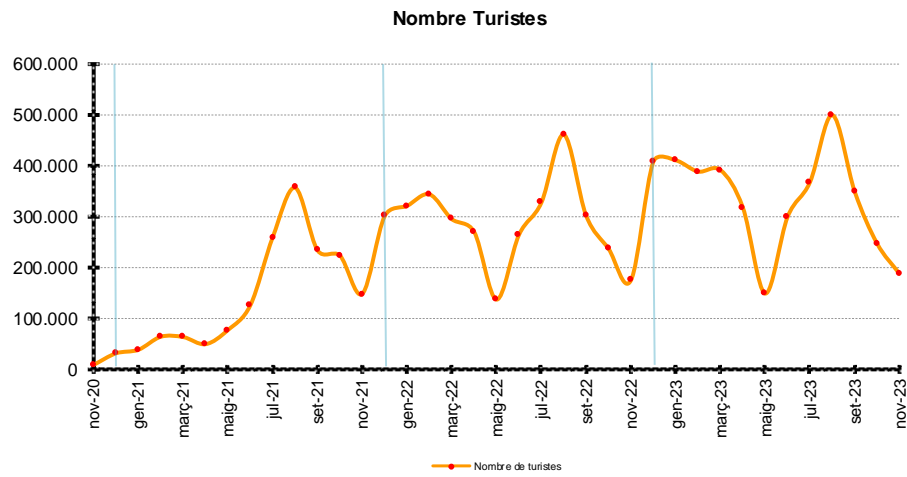
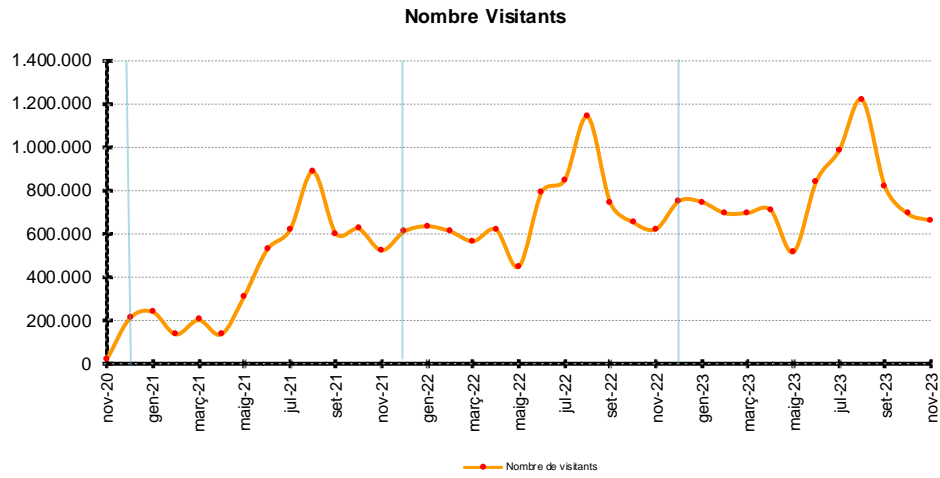
Acumulat 12 mesos



L'acumulat des de principi d'any (YTD) del nombre de visitants-dia (suma dels excursionistes i dels turistes per la pernoctació mitjana) és un +13,1% superior en relació amb el mateix període referit a l'any anterior.



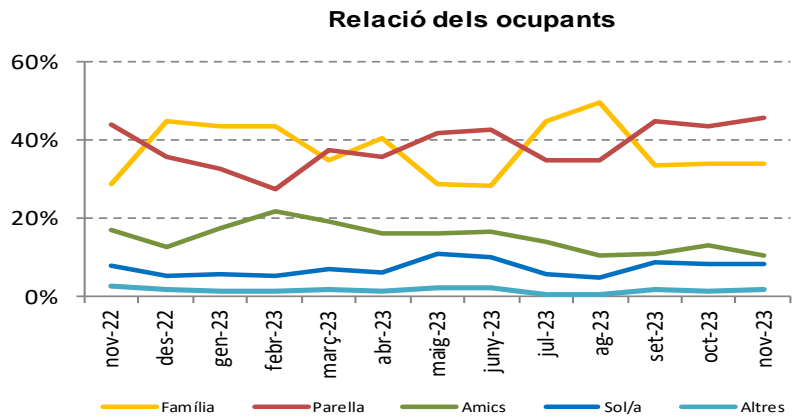
2 Gràfics



3 Característiques socioeconòmiques

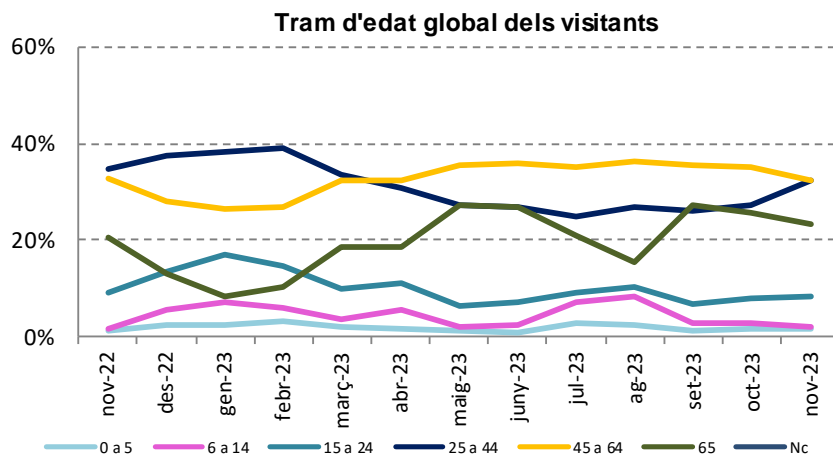
3.1 Tipus de relació dels visitants

	nov-22	nov-23	variació anual
Família	28,7%	33,9%	5,2 pt
Parella	44,0%	45,7%	1,7 pt
Amics	17,1%	10,4%	-6,7 pt
Sols	7,7%	8,4%	0,7 pt
Altres	2,6%	1,6%	-1,0 pt



3.2 Trams d'edat dels visitants

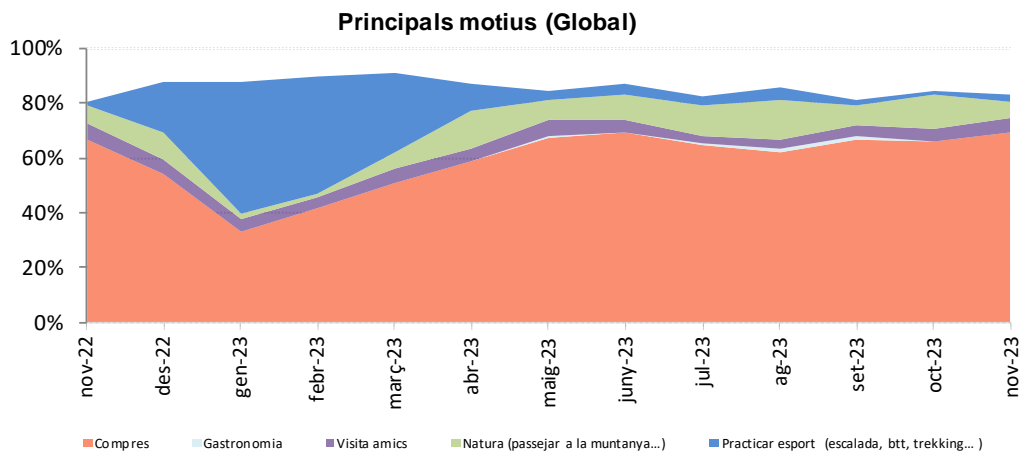
	Global	Espanyols	Francesos	Altres
0 a 5 anys	1,8%	1,8%	1,9%	1,0%
6 a 14 anys	1,9%	1,9%	1,8%	2,5%
15 a 24 anys	8,3%	9,1%	7,6%	7,9%
25 a 44 anys	32,2%	32,9%	30,7%	39,9%
45 a 64 anys	32,3%	35,0%	29,9%	27,6%
65 i +	23,5%	19,3%	28,1%	21,2%



3.3 Motius de visita

NOVEMBRE	GLOBAL	Excursionistes	Turistes
Practicar esport (escalada, btt, trekking...)	2,3%	0,6%	4,7%
Oci cultural (esdeveniments, visites a museus...)	7,4%	2,3%	14,7%
Benestar, salut, termalisme	1,2%	1,0%	1,5%
Gastronomia	0,0%	0,1%	0,0%
Visita a familiars i amics	4,8%	1,2%	9,8%
Natura (passejar a la muntanya...)	6,2%	2,1%	12,0%
Compres	69,6%	80,9%	53,5%
Treball (no fronterer)	2,9%	2,3%	3,7%
Negocis, congressos, fires	0,0%	0,0%	0,0%
De pas	4,9%	8,4%	0,0%
Altres	0,6%	1,0%	0,1%

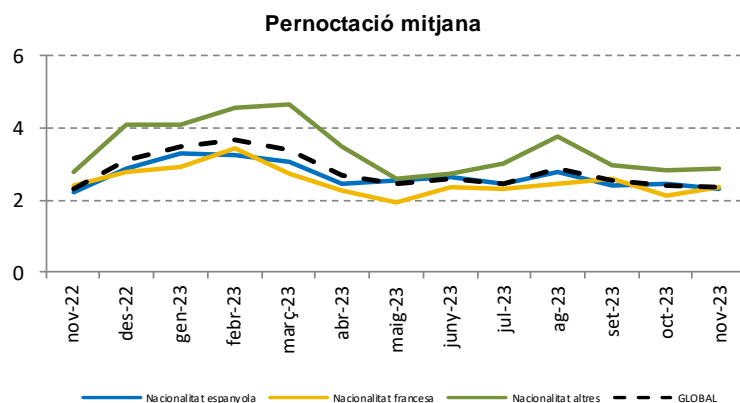
Aquesta taula mostra les diferents motivacions entre els visitants del mes de novembre del 2023. El motiu principal dels visitants són les compres (69,6%). Tant els excursionistes com els turistes, presenten com a motiu principal de visita les compres amb un 80,9% i un 53,5%, respectivament.



3.4 Característiques de les pernoctacions

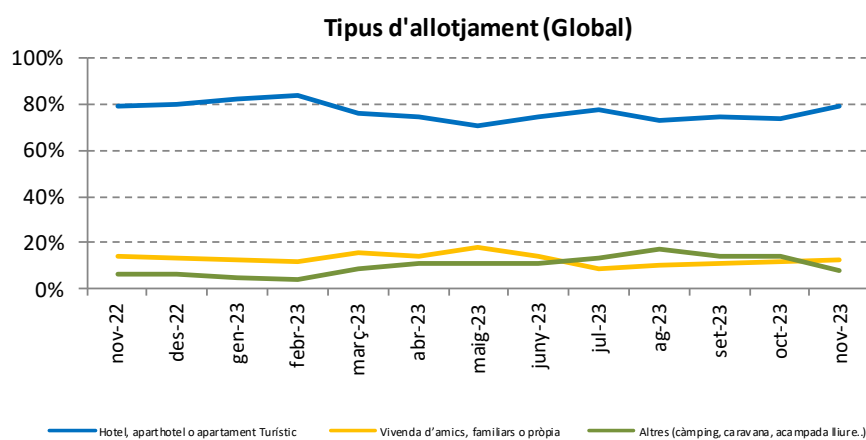
Pernoctació mitjana dels turistes per la seva procedència

	nov-22	nov-23
Epanyols	2,2	2,3
Francesos	2,4	2,3
Altres	2,8	2,9
Global	2,3	2,4



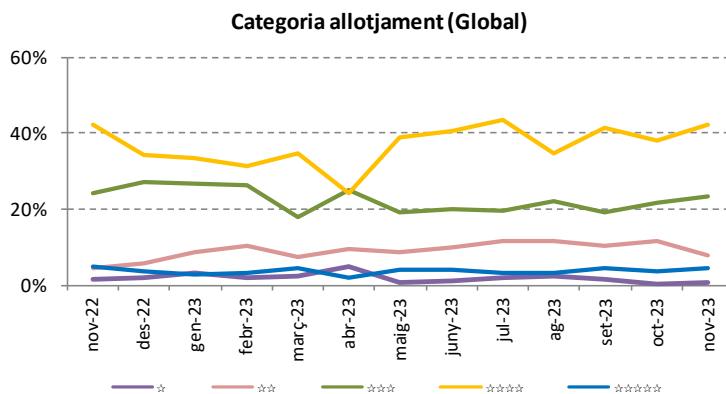
Pernoctacions per tipus d'allotjament

	GLOBAL		Entrada per Sant Julià		Entrada pel Pas	
	nov-23	variació anual	nov-23	variació anual	nov-23	variació anual
Hotel, apartament o apartament Turístic	79,3%	-0,1 pt	81,4%	0,7 pt	72,0%	0,1 pt
Vivenda d'amics, familiars o pròpia	12,4%	-2,0 pt	11,3%	-4,4 pt	16,4%	9,4 pt
Altres (càmping, acampada lliure..)	8,3%	2,2 pt	7,3%	3,7 pt	11,7%	-9,5 pt



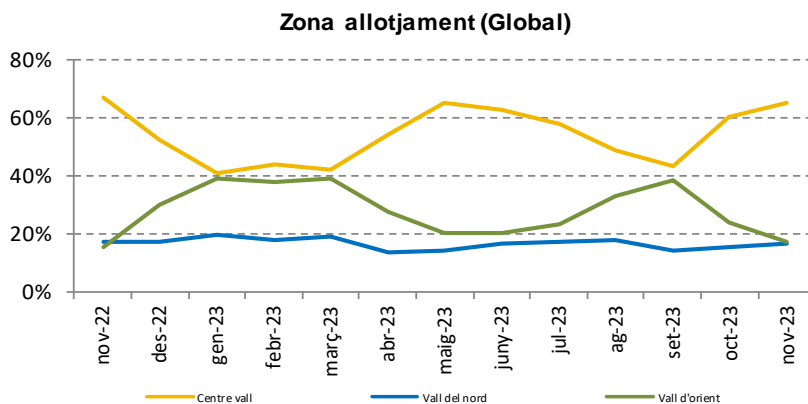
Pernoctacions per categoria de l'allotjament

	Global		Entrada per Sant Julià		Entrada pel Pas de la Casa	
	nov-23	variació anual	nov-23	variació anual	nov-23	variació anual
☆	0,7%	-0,7 pt	0,6%	-0,7 pt	1,0%	-0,8 pt
☆☆	7,7%	3,3 pt	6,9%	2,9 pt	10,6%	3,7 pt
☆☆☆	23,3%	-1,0 pt	24,6%	-1,1 pt	18,8%	2,7 pt
☆☆☆☆	42,5%	0,3 pt	44,6%	2,1 pt	35,2%	-5,4 pt
☆☆☆☆☆	4,2%	-0,6 pt	3,4%	-1,4 pt	7,0%	2,3 pt
Sense/Nc	21,5%	-1,3 pt	19,9%	-1,9 pt	27,4%	-2,6 pt



Pernoctacions per zona d'allotjament

	Global		Entrada per Sant Julià		Entrada pel Pas de la Casa	
	nov-23	variació anual	nov-23	variació anual	nov-23	variació anual
Canillo	7,5%	-1,0 pt	7,5%	-0,1 pt	7,5%	-6,8 pt
Encamp	4,7%	0,0 pt	4,5%	0,8 pt	5,5%	-5,1 pt
Ordino	5,4%	0,1 pt	4,8%	-0,5 pt	7,9%	2,9 pt
La Massana	10,9%	-1,3 pt	12,2%	-0,4 pt	5,9%	-4,2 pt
Andorra la Vella	36,3%	-1,5 pt	37,9%	-0,6 pt	30,2%	-3,5 pt
Sant Julià	5,7%	1,2 pt	5,4%	0,7 pt	7,0%	3,4 pt
Escaldes	23,4%	-1,5 pt	24,6%	-2,3 pt	18,5%	6,1 pt
Pas de la Casa	5,1%	3,1 pt	1,9%	1,2 pt	17,4%	7,3 pt
Nc	1,0%	1,0 pt	1,3%	1,3 pt	0,0%	0,0 pt



4 Nota Metodològica

- **Font:** Dades generades a partir de l'enquesta de turisme realitzada pel Departament d'Estadística del Govern d'Andorra i disponibles al web www.estadistica.ad en el banc de dades dins de l'apartat "Hoteleria i turisme". En aquest apartat trobaran:
 - **Les dades en nombre absolut**
 1. Sèries de 1999 a abril 2009 (metodologia 2002)
 2. Sèries de maig 2009 a desembre 2011 (metodologia 2009)
 3. Sèries de febrer 2011 a data d'avui (metodologia 2012)
 - **Índex turístics (Sèries de 1999 a octubre 2012)**
- **Definicions:** Els visitants agrupen els turistes, que són els visitants que passen com a mínim una nit al país, i els excursionistes, que són els visitants que només passen el dia al país sense pernoctar-hi.

- **Metodologia:**

Les dades de visitants s'obtenen a partir de l'enquesta de turisme realitzada sobre una mostra dels visitants i el seu creuament amb les càmeres de detecció automàtica d'entrada de vehicles per frontera de l'Agència de Mobilitat.

El mes de maig del 2009 es va realitzar un canvi metodològic en l'enquesta i elaboració dels resultats del nombre de visitants. Aquest canvi està explicat en la Nota de Premsa P-1050_20100202 (Met.), publicada al 02/02/2010.

El mes de maig del 2011 l'enquesta la realitzen conjuntament el CRES, Andorra Turisme i el Departament d'Estadística, a partir d'aquesta data s'ha treballat en la millora metodològica plasmada en la informació publicada:

1. A partir del mes de maig 2011:
 - Ampliació dels dies i hores de recollida de les enquestes.
2. A partir del mes de desembre del 2011:
 - Identificació i no inclusió dels treballadors fronterers com a excursionistes.
 - Identificació i inclusió dels visitants entrat al país mitjançant autobusos discrecionals de matrícula andorrana.
 - Enquesta específica als autobusos de matrícula no andorrana per identificar l'origen i característiques dels visitants transportats.
3. A partir del mes de desembre del 2014:
 - Millora de l'estimació dels visitants que entren amb autobusos, al tenir en compte tots els tipus de serveis de transport públic internacional de viatgers (regulars i discrecionals).
 - Millora de l'estimació de l'entrada de visitants d'altres procedències, que entren amb cotxes de lloguer amb matrícula espanyola per la frontera de Sant Julià de Lòria.

El mes de desembre del 2016, el Departament d'Estadística assumeix el treball de camp de les enquestes turístiques.

1. A partir del mes de desembre s'incorporen les millores a la recollida de dades:
 - Harmonització i adaptació de les variables de les enquestes a les recomanacions internacionals.
 - Augment de la mostra enquestada per als diferents qüestionaris.
 - Control més acurat de les dades recollides.
 - Millora de la reactivitat davant de les incidències diàries del treball de camp.
- **Dades sociodemogràfiques:**

A partir de les enquestes als visitants a la frontera, s'obté més informació sobre els visitants. Les dades sociodemogràfiques reflecteixen els perfils dels visitants que entren amb vehicles lleugers excepte la pernoctació mitjana que engloba també els visitants entrats en autobusos.

- **Restriccions COVID-19:**

Tant a la frontera espanyola com a la frontera francesa, els visitants poden desplaçar-se lliurement a Andorra, sempre respectant les restriccions establertes al Principat.

- **Referències metodològiques**

EUROSTAT:

L'Eurostat (en anglès: Statistical Office of the European Communities) és l'oficina estadística de la Comissió Europea, que produeix dades sobre la Unió Europea (UE) i promou l'harmonització dels mètodes estadístics dels estats membres.

<https://joinup.ec.europa.eu/software/demetraplus/description>
<http://www.bde.es/webbde/en/secciones/servicio/software/econom.html>

U.S. CENSUS BUREAU:

L'Oficina del Cens dels Estats Units (de l'anglès United States Census Bureau) forma part del Departament de Comerç dels Estats Units. És l'organisme governamental que s'encarrega del Cens als Estats Units. El seu objectiu és donar una font de dades de qualitat sobre la població d'EUA i la seva economia.

<http://www.census.gov>

- **Actualització des les dades de visitants**

Atès que les dades de visitants a Andorra pot estar subjecte a possibles canvis i revisions durant l'any, les dades d'aquesta nota de premsa poden ser modificades i es podran consultar actualitzades en el Banc de dades del web del Departament d'Estadística (www.estadistica.ad en l'apartat "Hoteleria i turisme").

- **Nota**

D'acord amb les previsions de la Llei del Pla d'estadística 2022-2025 i el seu desplegament en el Programa estadístic per a l'any 2023, el present informe dona resposta a l'activitat estadística:

- A123 Estadística de moviments turístics en les fronteres

5 Dades de les publicacions previstes

- Nota de premsa "A123. Enquesta de moviments turístics a les fronteres. Desembre 2023": 25 de gener de 2024.