



NOTA DE PREMSA

A165. Estadístiques de gènere. Any 2022

Data de publicació: dijous, 14/12/2023

www.estadistica.ad

Introducció

Les estadístiques de gènere són indispensables per identificar les desigualtats entre dones i homes, i són necessàries per al desenvolupament i la implementació de polítiques de gènere a nivell mundial, europeu i nacional.

La igualtat entre dones i homes és un valor fundacional de la Unió Europea així com un dret fonamental (Art. 23 de la Carta dels Drets Fonamentals de la Unió Europea). Després de la conferència de Pequín de 1995, el Consell Europeu va demanar una revisió anual de com els Estats membres de la UE estaven implementant la Plataforma d'Acció de Pequín.

Al març del 2010, amb motiu del 15è aniversari de la conferència de Pequín, la Comissió Europea va adoptar la Carta de la Dona. En aquesta carta, l'organisme europeu va reiterar el seu "compromís de fer realitat la igualtat entre dones i homes" reforçant la perspectiva de gènere en totes les seves polítiques i avançant mesures específiques per promoure la igualtat de gènere.

El desembre del 2015, la Comissió Europea va adoptar el compromís estratègic per a la igualtat de gènere 2016-2019. En aquest programa de treball, la Comissió ha reafirmat el seu compromís de continuar la seva tasca per promoure la igualtat entre homes i dones. Això significa mantenir el focus en la política d'igualtat de gènere en les cinc àrees temàtiques prioritàries existents:

- 1- Augmentar la participació femenina en el mercat de treball i la igualtat d'independència econòmica de dones i homes.
- 2- Reduir la bretxa de gènere en salaris, ingressos i pensions i lluitar així contra la pobresa femenina.
- 3- Promoure la igualtat entre dones i homes en la presa de decisions.
- 4- Lluitar contra la violència masclista així com protegir i donar suport a les víctimes.
- 5- Promoure la igualtat de gènere i els drets de les dones a tot el món.

El programa de treball de la Comissió inclou una llista completa d'indicadors que mesuren la igualtat de gènere (per exemple, la taxa d'ocupació, la bretxa salarial de gènere, el risc de pobresa i la taxa d'inclusió social). Dona suport a la implementació de la dimensió d'igualtat de gènere a l'estratègia Europa 2020 i als seus objectius principals.

Els objectius a nivell de la UE s'han traduït en objectius nacionals a cada país de la UE, reflectint diferents situacions i circumstàncies.

Nota: Les dades de l'any 2022 del "**Personal de l'administració general**" encara no estan disponibles, per això, en aquesta nota s'analitzen les dades de l'any 2021.

Índex

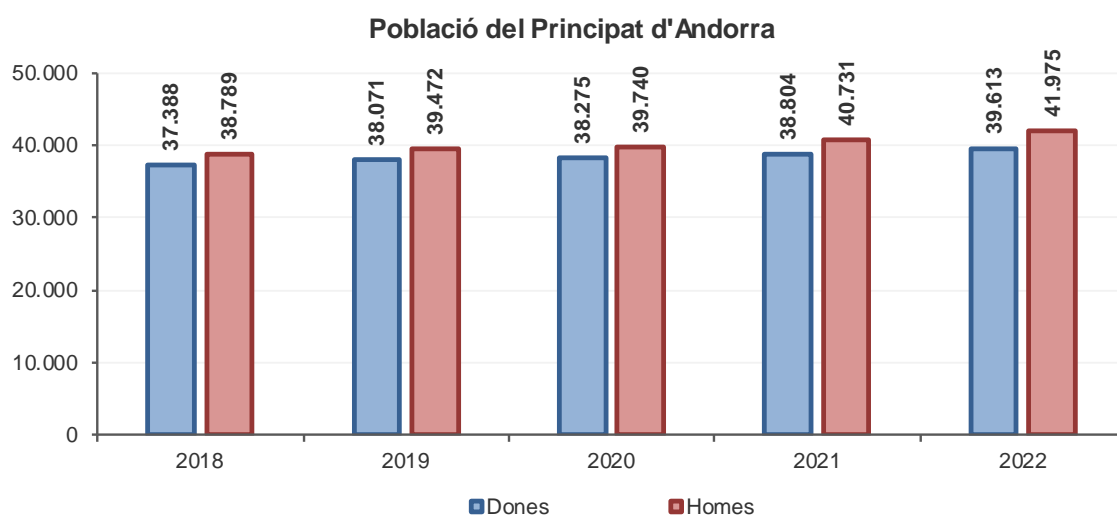
1.	Característiques demogràfiques	3
1.1.	Població estimada del Principat d'Andorra	3
1.2.	Naixements	3
1.3.	Defuncions	4
2.	Característiques educatives.....	5
2.1.	Estudiants escolars	5
2.2.	Estudiants no universitaris a l'estranger	5
2.3.	Estudiants en educació superior	6
2.4.	Llicències esportives	7
2.5.	Esportistes d'Alt Rendiment d'Andorra becats.....	8
3.	Característiques sanitàries.....	9
3.1.	Esperança de vida de la població	9
3.2.	Víctimes d'accidents de circulació	11
4.	Relació amb l'activitat econòmica	13
4.1.	Mitjana anual d'assalariats	13
4.2.	Mitjana anual del salari mitjà.....	13
4.3.	Personal de l'administració general	14
4.4.	Immigració.....	14
4.5.	Emigració	15
4.6.	Saldo migratori	16
5.	Voluntaris	17
6.	Participació electoral a les eleccions generals	18
7.	Efectius judicials.....	19
8.	Nota metodològica	20
9.	Dates de les publicacions previstes.....	21

1. Característiques demogràfiques

1.1. Població estimada del Principat d'Andorra

A desembre de l'any 2022, a Andorra vivien 39.613 dones (un 2,1% més que l'any 2021) i 41.975 homes (un 3,1% més que l'any 2021). Durant els últims 5 anys, la mitjana de la població masculina ha estat de 40.141 homes, representant un 51,1% del total; i ha estat sempre major que la població femenina, amb una mitjana de 38.430 dones, i un 48,9% del total.

Població estimada	2018	2019	2020	2021	2022	Variació anual
Dones	37.388	38.071	38.275	38.804	39.613	2,1%
Homes	38.789	39.472	39.740	40.731	41.975	3,1%
Total	76.177	77.543	78.015	79.535	81.588	2,6%

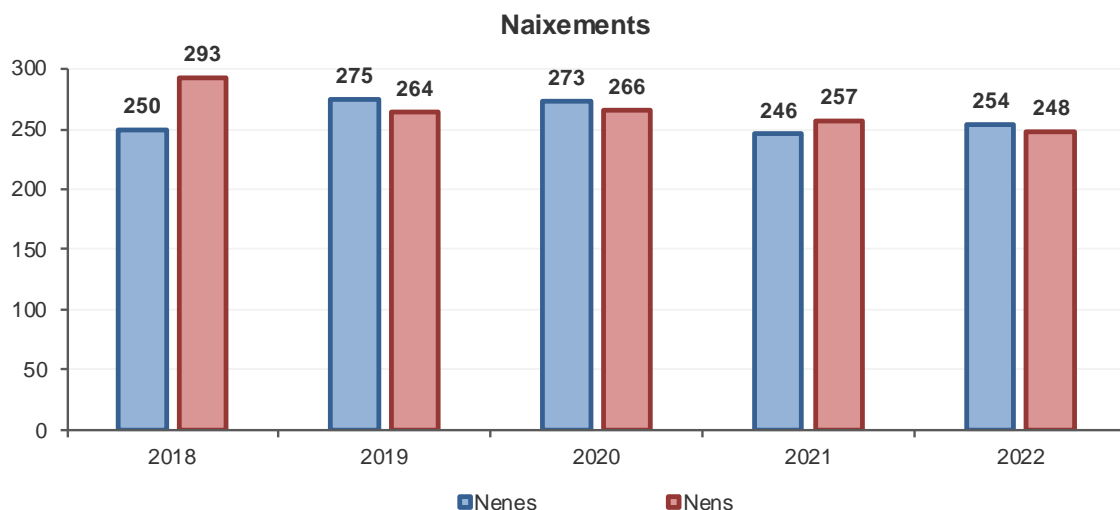


1.2. Naixements

Durant l'any 2022 van néixer més nenes (254, un 3,3% més respecte l'any anterior) que nens (248, un 3,5% menys respecte l'any anterior). Durant els darrers cinc anys, la mitjana de nenes nascudes a Andorra és lleugerament menor que la de nens, 260 per 266, respectivament.

Naixements	2018	2019	2020	2021	2022	Variació anual
Nenes	250	275	273	246	254	3,3%
Nens	293	264	266	257	248	-3,5%
Total	543	539	539	503	502	-0,2%

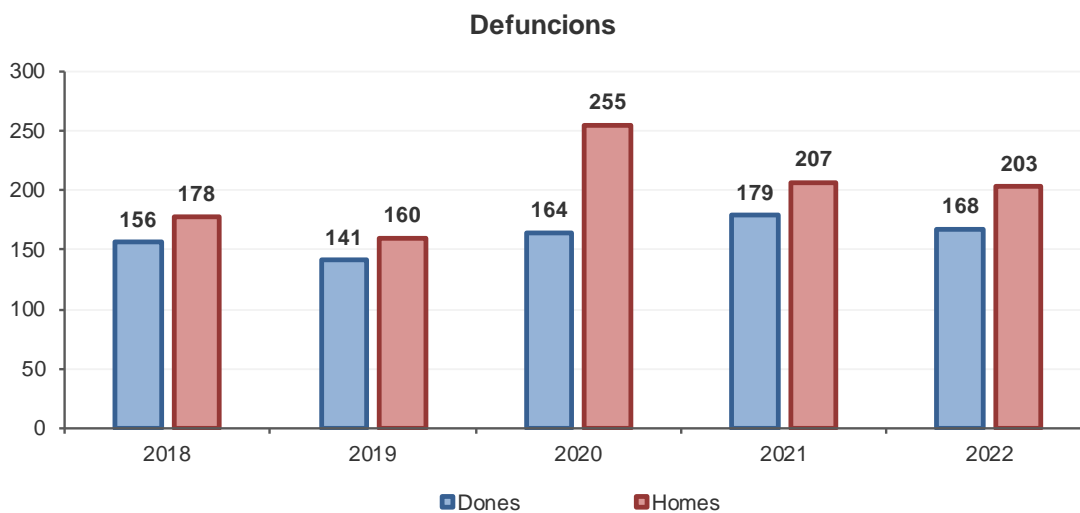
A165. Estadístiques de gènere. Any 2022



1.3. Defuncions

L'any 2022 van traspasar 168 dones i 203 homes, un -6,1% i un -1,9% respectivament, comparat amb l'any anterior. La mitjana de defuncions dels darrers cinc anys reflexa uns valors molt similars als de l'any 2022, amb 162 defuncions de dones i 201 d'homes.

Defuncions	2018	2019	2020	2021	2022	Variació anual
Dones	156	141	164	179	168	-6,1%
Homes	178	160	255	207	203	-1,9%
Total	334	301	419	386	371	-3,9%

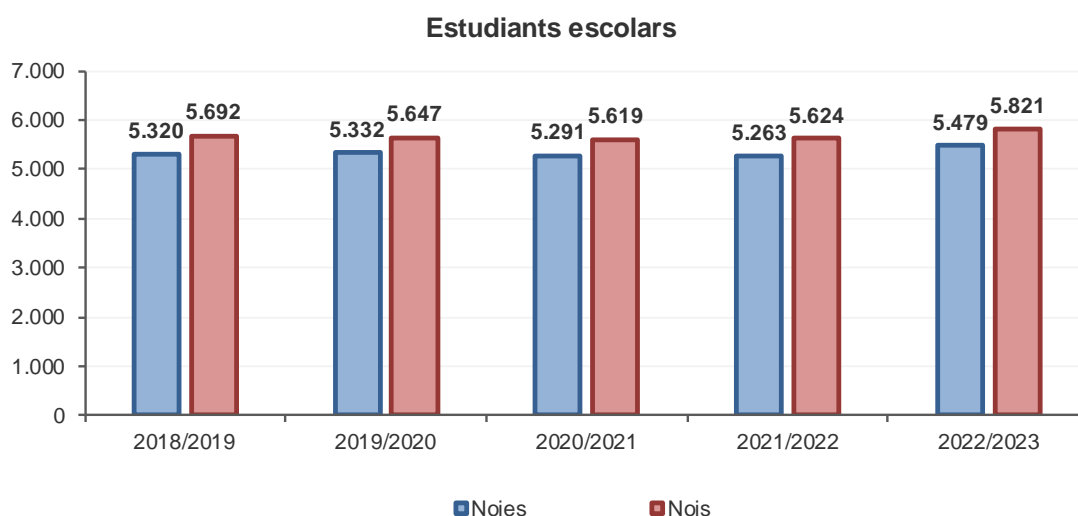


2. Característiques educatives

2.1. Estudiants escolars

Durant el curs acadèmic 2022-2023, hi havia 5.479 estudiants escolars femenines (un 4,1% més que el curs acadèmic 2021-2022), i 5.821 estudiants masculins (un 3,5% més que el curs acadèmic anterior). Tenint en compte els cinc darrers cursos acadèmics, el nombre de noies ha estat sempre menor que el nombre de nois, amb una mitjana de 5.337 noies (un 48,4%) per 5.681 nois, el 51,6% restant.

Estudiants escolars	2018/2019	2019/2020	2020/2021	2021/2022	2022/2023	Variació anual
Noies	5.320	5.332	5.291	5.263	5.479	4,1%
Nois	5.692	5.647	5.619	5.624	5.821	3,5%
Total	11.012	10.979	10.910	10.887	11.300	3,8%

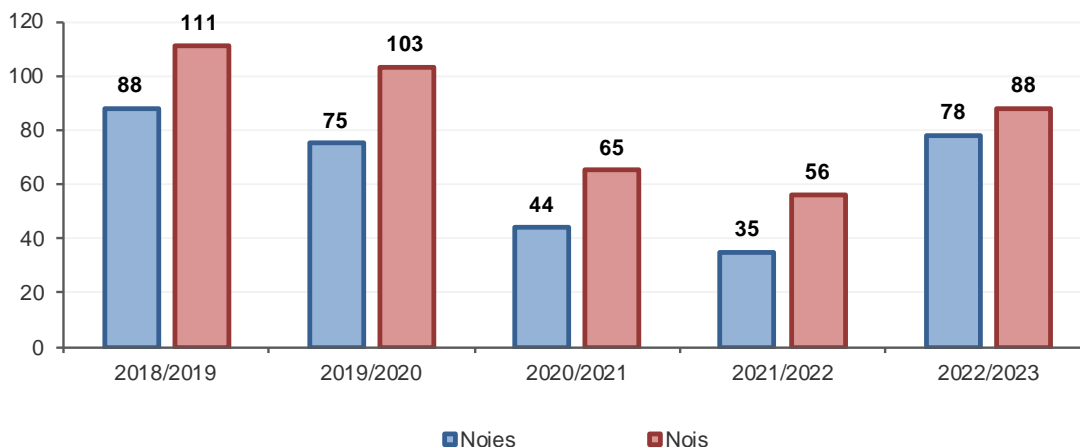


2.2. Estudiants no universitaris a l'estranger

El curs acadèmic 2022-2023, hi va haver 78 estudiants femenines (43 noies més que el curs acadèmic anterior) i 88 estudiants masculins (32 més que el curs acadèmic 2021-2022) que van cursar els seus estudis no universitaris a l'estranger.

Estudiants no universitaris a l'estranger	2018/2019	2019/2020	2020/2021	2021/2022	2022/2023	Variació anual
Noies	88	75	44	35	78	122,9%
Nois	111	103	65	56	88	57,1%
Total	199	178	109	91	166	82,4%

Estudiants no universitaris a l'estranger



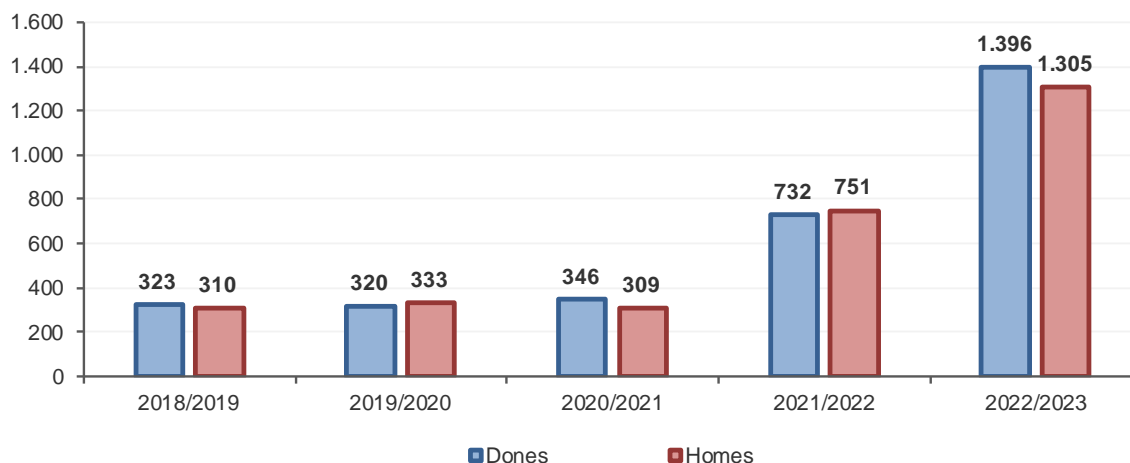
2.3. Estudiants en educació superior

El nombre d'estudiants en educació superior a Andorra durant el curs acadèmic 2022-2023 es va distribuir entre 1.396 dones (un 90,7% més que el curs acadèmic 2021-2022) i 1.305 estudiants homes (un 73,8% més que el curs acadèmic anterior). Al llarg dels últims cinc cursos acadèmics, la mitjana de dones estudiants ha estat lleugerament més alta que la dels homes (623 i 602 estudiants, respectivament).

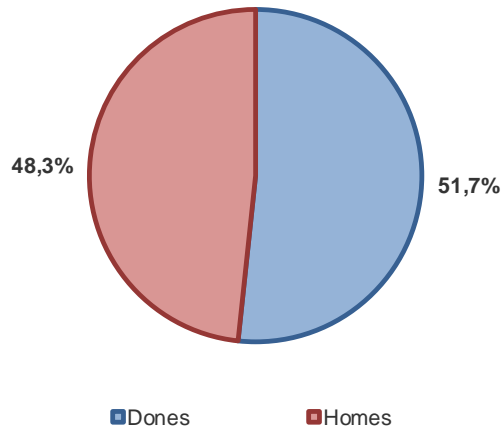
Estudiants en educació superior

	2018/2019	2019/2020	2020/2021	2021/2022	2022/2023	Variació anual
Dones	323	320	346	732	1.396	90,7%
Homes	310	333	309	751	1.305	73,8%
Total	633	653	655	1.483	2.701	82,1%

Estudiants en educació superior



Estudiants en educació superior. Curs 2022/2023

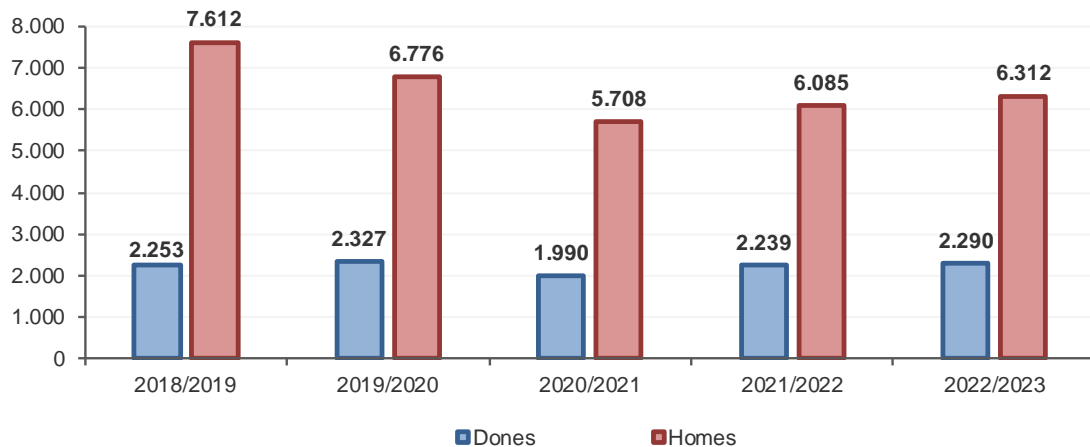


2.4. Llicències esportives

Durant la temporada 2022-2023, del total de 8.602 llicències esportives tramitades, 2.290 corresponen a dones (un 2,3% més que la temporada anterior), mentre que 6.312 pertanyen a homes, el que representa un 73,4% del total de llicències tramitades la temporada 2022-2023 i un 3,7% més que la temporada 2021-2022. La mitjana de les llicències tramitades durant les darreres cinc temporades reflecteix un total de 6.499 llicències per homes, un 74,5% del total, i 2.220 llicències per dones.

Llicències esportives	2018/2019	2019/2020	2020/2021	2021/2022	2022/2023	Variació anual
Dones	2.253	2.327	1.990	2.239	2.290	2,3%
Homes	7.612	6.776	5.708	6.085	6.312	3,7%
Total	9.865	9.103	7.698	8.324	8.602	3,3%

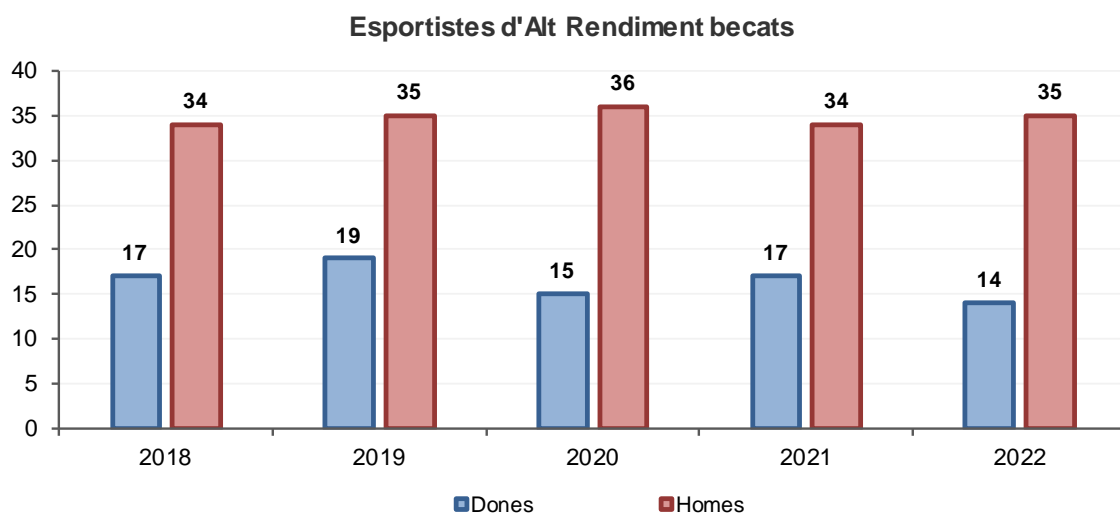
Llicències esportives



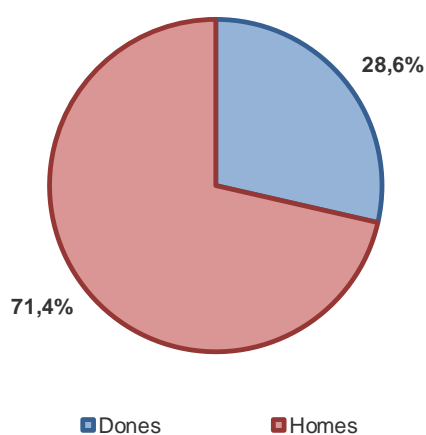
2.5. Esportistes d'Alt Rendiment d'Andorra becats

L'any 2022 hi va haver 14 dones (3 menys que l'any 2021) i 35 homes (1 més que l'any anterior) que van disposar d'una beca econòmica com esportistes d'Alt Rendiment. Durant els cinc últims anys, han rebut beques una mitjana de 35 esportistes d'Alt Rendiment masculins (un 68,0% sobre el total) mentre que, de mitjana, 16 esportistes d'Alt Rendiment femenines han estat becades.

Esportistes d'Alt Rendiment becats	2018	2019	2020	2021	2022	Variació anual
Dones	17	19	15	17	14	-17,6%
Homes	34	35	36	34	35	2,9%
Total	51	54	51	51	49	-3,9%



Esportistes d'Alt Rendiment becats. Any 2022



3. Característiques sanitàries

3.1. Esperança de vida de la població

Per la casuística d'Andorra, seguint les recomanacions per les poblacions de mida petita, malgrat obtenir l'esperança de vida anual, es pren com a indicador la mitjana dels darrers cinc anys. La mitjana dels anys 2018-2022 per l'esperança de vida en néixer és 5,1 anys major per les dones (85,9) que pels homes (80,8). Quant al tram de 30-34 anys d'edat la diferència continua sent favorable a les dones en 4,8 anys, i al tram de 60-64 anys l'esperança de vida de les dones és de 27,3 anys mentre que pels homes és de 23,0 anys, 4,3 anys major per les dones.

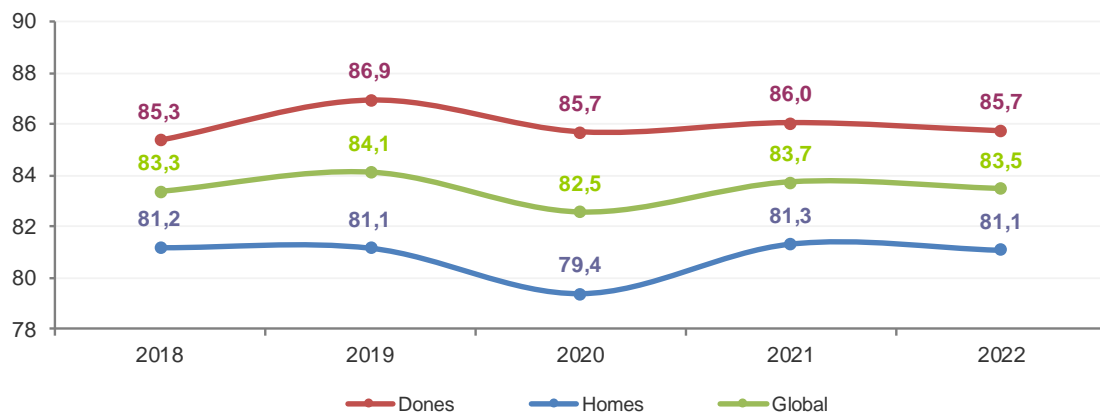
Edat	Mitjana 2018-2022		
	Dones	Homes	Global
0 anys	85,9	80,8	83,4
1-4 anys	85,0	80,1	82,6
5-9 anys	81,0	76,1	78,6
10-14 anys	76,0	71,2	73,7
15-19 anys	71,0	66,2	68,7
20-24 anys	66,1	61,3	63,8
25-29 anys	61,2	56,4	58,9
30-34 anys	56,3	51,5	53,9
35-39 anys	51,3	46,6	49,0
40-44 anys	46,4	41,7	44,1
45-49 anys	41,4	36,9	39,2
50-54 anys	36,7	32,1	34,4
55-59 anys	31,9	27,4	29,7
60-64 anys	27,3	23,0	25,2
65-69 anys	22,9	19,0	21,0
70-74 anys	18,5	15,2	17,0
75-79 anys	14,4	11,8	13,2
80-84 anys	10,5	8,7	9,7
85-89 anys	7,2	6,1	6,8
90 i més anys	4,7	4,1	4,5

L'esperança de vida en néixer de l'any 2022 pel conjunt de la població andorrana, calculada com la mitjana dels darrers cinc anys, és de 83,4 anys mentre que per les dones és de 85,9 anys i pels homes disminueix fins als 80,8 anys.

Esperança de vida en néixer	Dones	Homes	Global
2018	85,3	81,2	83,3
2019	86,9	81,1	84,1
2020	85,7	79,4	82,5
2021	86,0	81,3	83,7
2022	85,7	81,1	83,5
Mitjana 2018-2022	85,9	80,8	83,4

A165. Estadístiques de gènere. Any 2022

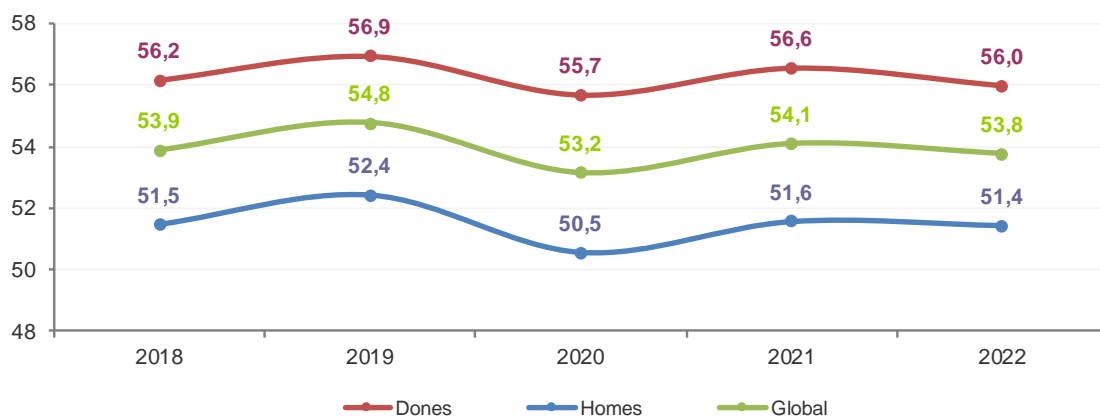
Esperança de vida en nèixer



Pel que fa a l'esperança de vida als 30-34 anys d'edat de l'any 2022, calculada com la mitjana dels darrers cinc anys, és de 56,3 anys per les dones, de 51,5 anys pels homes, mentre que pel total de la població és de 53,9 anys.

Esperança de vida als 30-34 anys	Dones	Homes	Global
2018	56,2	51,5	53,9
2019	56,9	52,4	54,8
2020	55,7	50,5	53,2
2021	56,6	51,6	54,1
2022	56,0	51,4	53,8
Mitjana 2018-2022	56,3	51,5	53,9

Esperança de vida als 30-34 anys

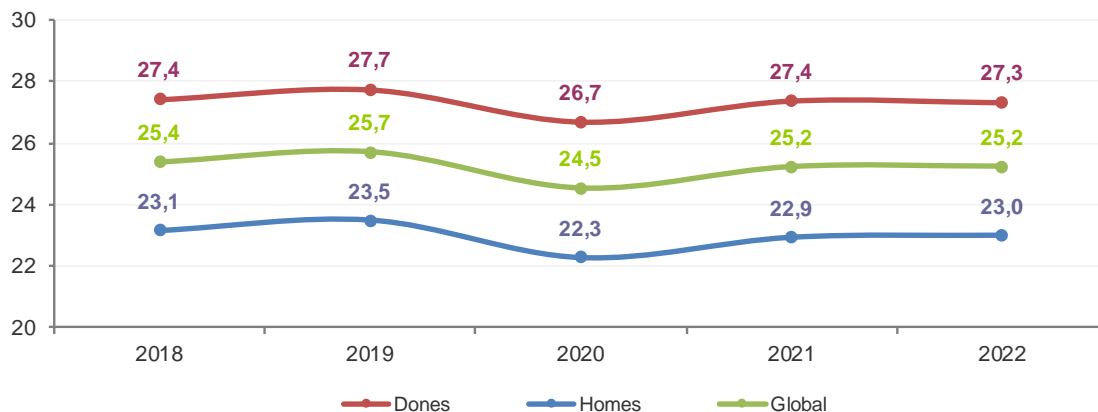


Quant a l'esperança de vida als 60-64 anys d'edat de l'any 2022, calculada com la mitjana dels darrers cinc anys, pel global de la població és de 25,2 anys mentre que per les dones és de 27,3 anys i pels homes es redueix als 23,0 anys.

A165. Estadístiques de gènere. Any 2022

Esperança de vida als 60-64 anys	Dones	Homes	Global
2018	27,4	23,1	25,4
2019	27,7	23,5	25,7
2020	26,7	22,3	24,5
2021	27,4	22,9	25,2
2022	27,3	23,0	25,2
Mitjana 2018-2022	27,3	23,0	25,2

Esperança de vida als 60-64 anys

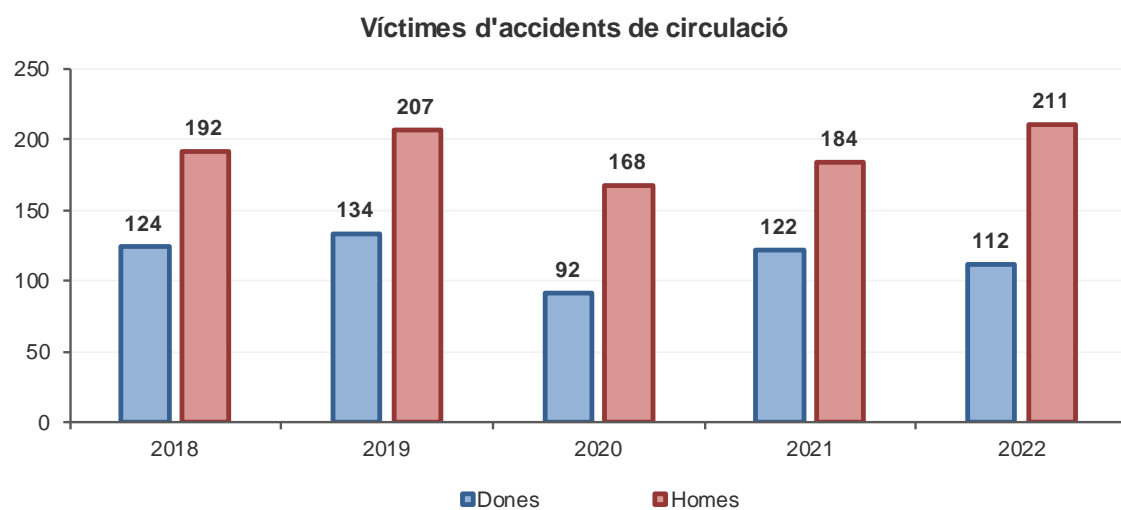


3.2. Víctimes d'accidents de circulació

El total de víctimes d'accidents de circulació durant l'any 2022 va ser de 323, d'aquestes, 112 van ser dones i les 211 restants van ser homes. Això significa una variació anual negativa del 8,2% per les dones i una variació anual positiva del 14,7% pels homes. Pel que fa a la mitjana dels darrers cinc anys, les dones van patir 117 accidents de circulació mentre que en van ser víctimes fins a 192 homes, un 62,2% de mitjana sobre el total d'accidents.

Víctimes d'accidents de circulació	2018	2019	2020	2021	2022	Variació anual
Dones	124	134	92	122	112	-8,2%
Homes	192	207	168	184	211	14,7%
Total	316	341	260	306	323	5,6%

A165. Estadístiques de gènere. Any 2022

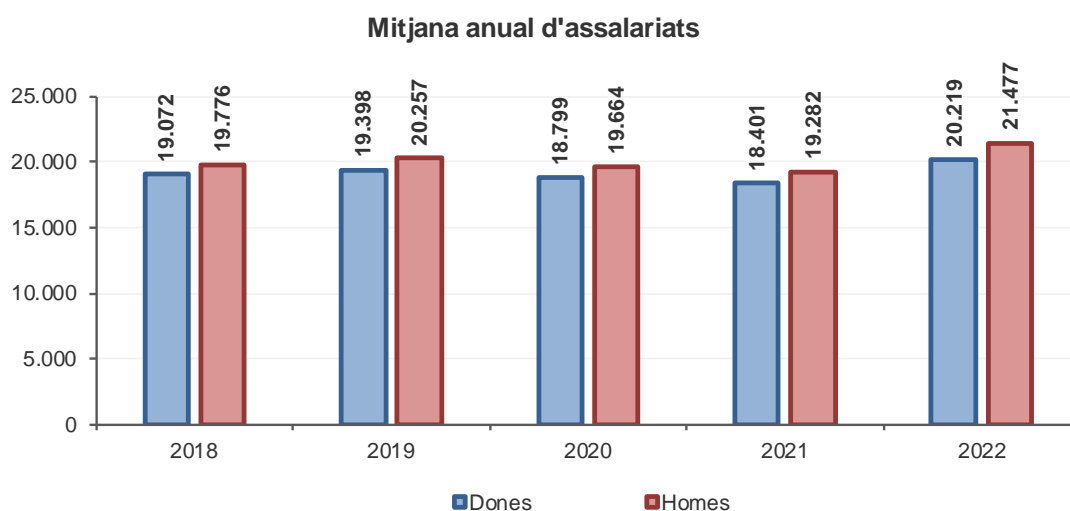


4. Relació amb l'activitat econòmica

4.1. Mitjana anual d'assalariats

La mitjana de dones assalariades durant l'any 2022 és de 20.219 (un 9,9% més respecte l'any anterior) mentre que la mitjana d'homes assalariats és de 21.477 (un 11,4% més respecte l'any 2021). La mitjana dels darrers cinc anys per les dones assalariades és de 19.178 i quant als homes se situa en 20.091.

Mitjana anual d'assalariats	2018	2019	2020	2021	2022	Variació anual
Dones	19.072	19.398	18.799	18.401	20.219	9,9%
Homes	19.776	20.257	19.664	19.282	21.477	11,4%
Total	38.848	39.655	38.463	37.683	41.696	10,7%



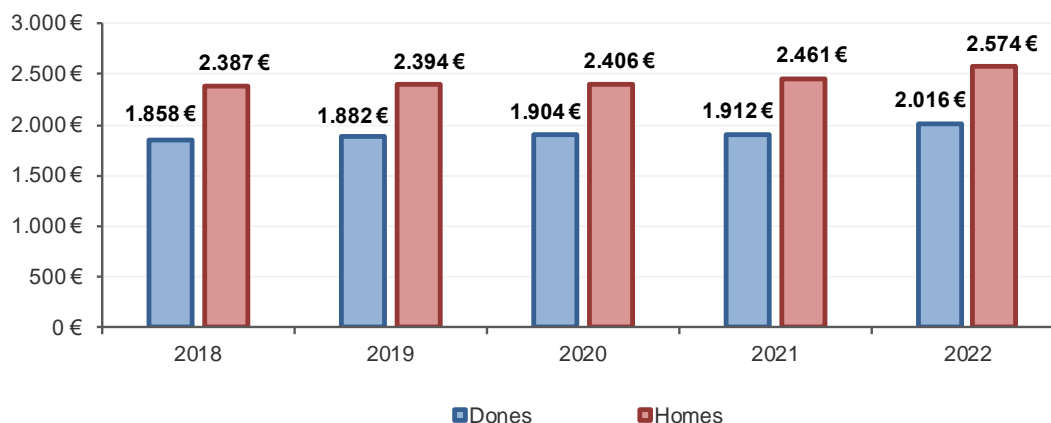
4.2. Mitjana anual del salari mitjà

La mitjana anual del salari mitjà de les dones assalariades per a l'any 2022 ha estat de 2.016 € i pels homes ha estat de 2.574 €, amb una diferència mitjana de +559 € respecte al salari mitjà de les dones. La variació anual és positiva per ambdós gèneres, d'un 5,4% i un 4,6%, respectivament. Quant a la mitjana dels darrers cinc anys l'import per les dones assalariades és igualment molt inferior, de 1.915 € respecte als 2.445 € pels homes assalariats.

Les dades facilitades per la CASS no permeten diferenciar entre conceptes remuneratius ni hores de treball a les que es refereixen aquests salaris. Les diferències, doncs, es basen únicament en el total del salari declarat.

Mitjana anual del salari mitjà	2018	2019	2020	2021	2022	Variació anual
Dones	1.858 €	1.882 €	1.904 €	1.912 €	2.016 €	5,4%
Homes	2.387 €	2.394 €	2.406 €	2.461 €	2.574 €	4,6%
Total	2.127 €	2.143 €	2.162 €	2.193 €	2.304 €	5,0%

Mitjana anual del salari mitjà

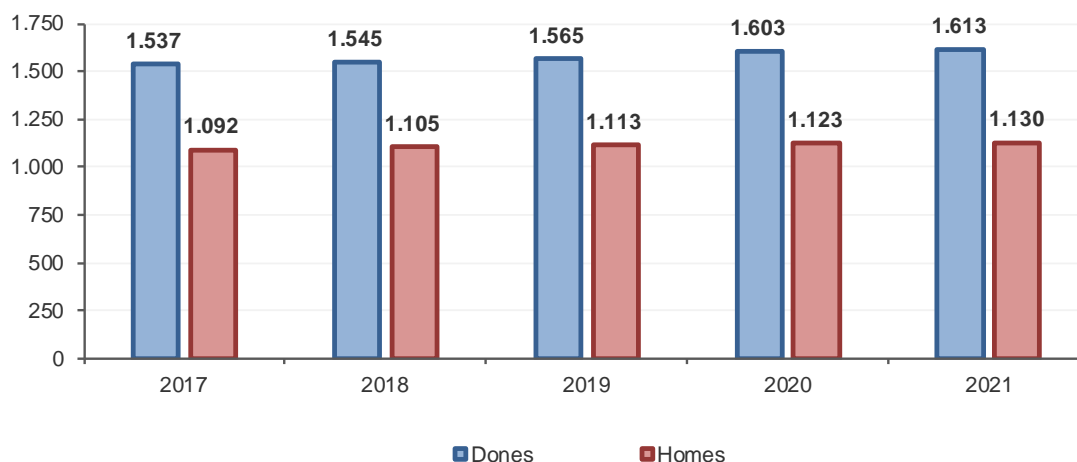


4.3. Personal de l'administració general

Durant l'any 2021, hi va haver 1.613 dones (un 0,6% més respecte l'any anterior) i 1.130 homes (un 0,6% més respecte l'any 2020) treballant per l'administració general. Aquestes xifres suposen que la proporció del personal de l'administració per l'any 2021 va ser d'un 58,8% de dones i un 41,2% d'homes. L'esmentada distribució per gènere s'ha mantingut estable durant els darrers cinc anys.

Personal de l'administració general	2017	2018	2019	2020	2021	Variació anual
Dones	1.537	1.545	1.565	1.603	1.613	0,6%
Homes	1.092	1.105	1.113	1.123	1.130	0,6%
Total	2.629	2.650	2.678	2.726	2.743	0,6%

Personal de l'administració general

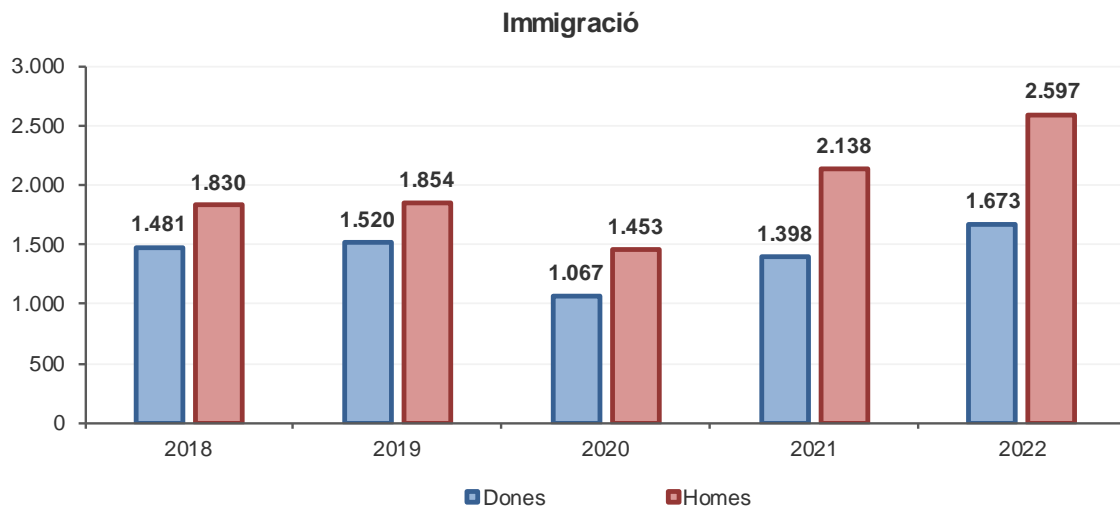


4.4. Immigració

El nombre de persones que van immigrar al Principat d'Andorra durant l'any 2022 va ser de 1.673 dones (un 19,7% més respecte a l'any 2021) i 2.597 homes (un 21,5% més respecte a l'any anterior), que representen un 60,8% del total de 4.270 persones que van arribar al país. Respecte a la mitjana dels darrers cinc anys és de 3.402, dels quals, en proporció, el 42,0% (1.428) són dones i el 58,0% restant, 1.974 immigrants, són homes.

A165. Estadístiques de gènere. Any 2022

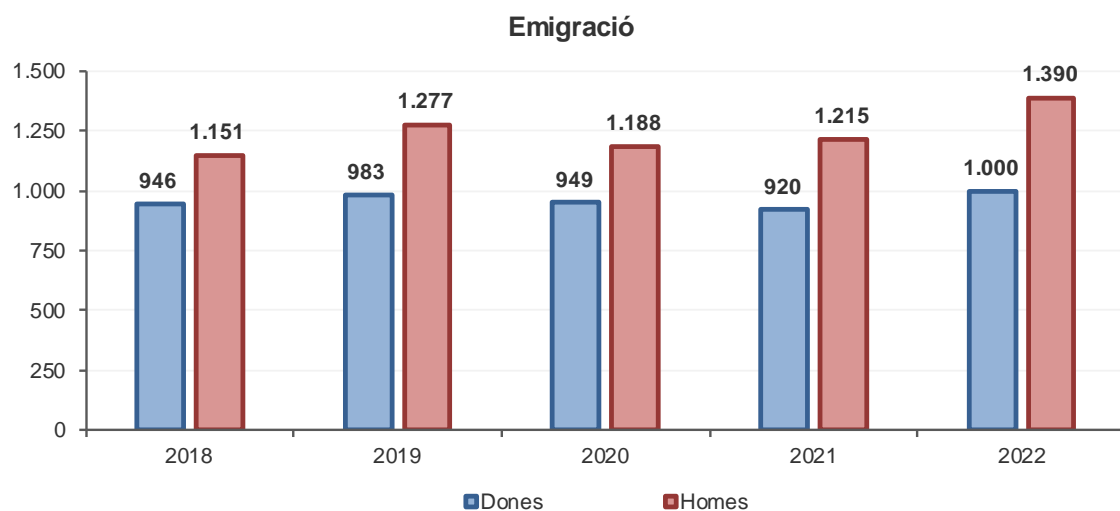
Immigració	2018	2019	2020	2021	2022	Variació anual
Dones	1.481	1.520	1.067	1.398	1.673	19,7%
Homes	1.830	1.854	1.453	2.138	2.597	21,5%
Total	3.311	3.374	2.520	3.536	4.270	20,8%



4.5. Emigració

Durant l'any 2022 van emigrar 1.000 dones (un 8,7% més respecte l'any anterior) i 1.390 homes (un 14,4% més respecte l'any 2021). En els últims cinc anys, la mitjana de persones que han marxat del país és de 2.204, de les quals, de mitjana, el 43,5% són dones i el 56,5% són homes.

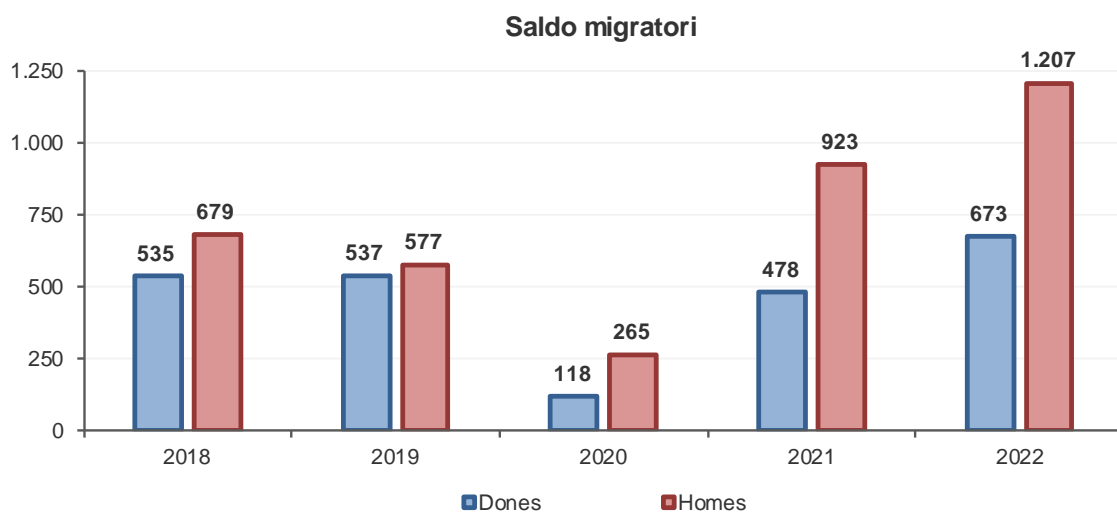
Emigració	2018	2019	2020	2021	2022	Variació anual
Dones	946	983	949	920	1.000	8,7%
Homes	1.151	1.277	1.188	1.215	1.390	14,4%
Total	2.097	2.260	2.137	2.135	2.390	11,9%



4.6. Saldo migratori

El saldo migratori de l'any 2022 pel que fa a les dones és de +673 persones (un 40,8% més respecte a l'any 2021) mentre que pels homes és de +1.207 (un 30,8% més respecte a l'any anterior). La mitjana del saldo migratori per als darrers cinc anys és de +468 persones per les dones i de +730 persones pels homes.

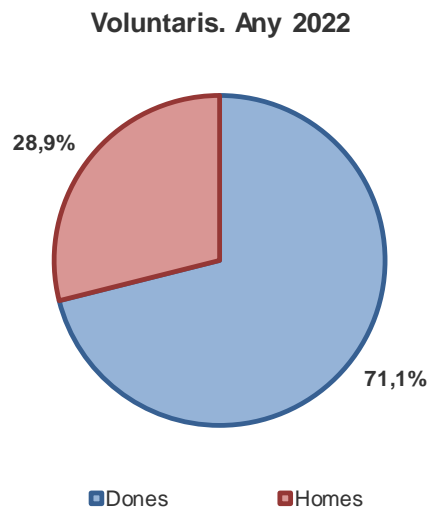
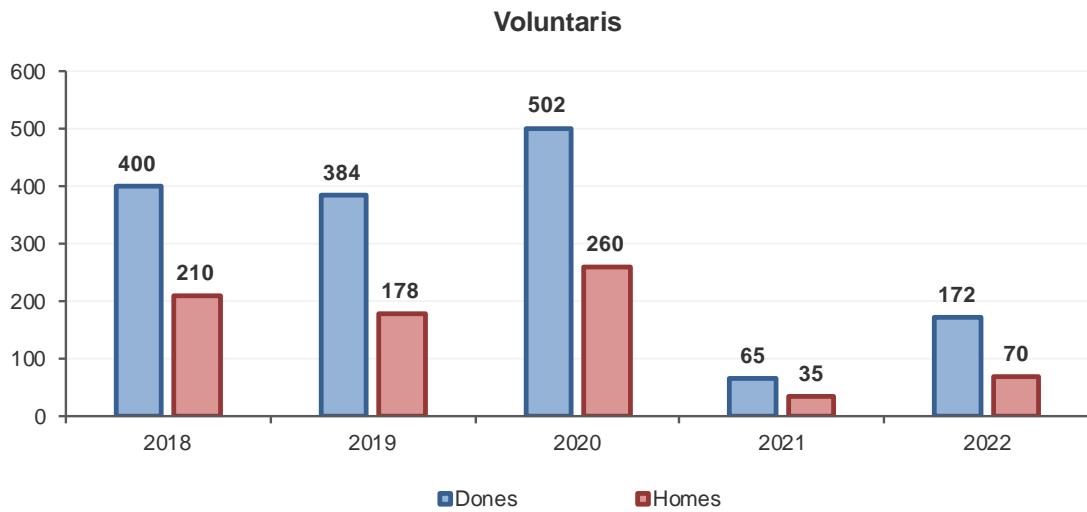
Saldo migratori	2018	2019	2020	2021	2022	Variació anual
Dones	535	537	118	478	673	40,8%
Homes	679	577	265	923	1.207	30,8%
Total	1.214	1.114	383	1.401	1.880	34,2%



5. Voluntaris

El nombre de voluntaris durant l'any 2022 ha estat de 70 dones (un 100,0% més respecte a l'any anterior) i de 172 homes (un 164,6% més pel que fa a l'any 2021). Tenint en compte els darrers cinc anys, la mitjana de dones voluntàries ha estat de 305 mentre que pels homes la mitjana ha estat de 151, és a dir, dos de cada tres voluntaris han sigut dones en el còmput dels últims cinc anys.

Voluntaris	2018	2019	2020	2021	2022	Variació anual
Dones	400	384	502	65	172	164,6%
Homes	210	178	260	35	70	100,0%
Total	610	562	762	100	242	142,0%

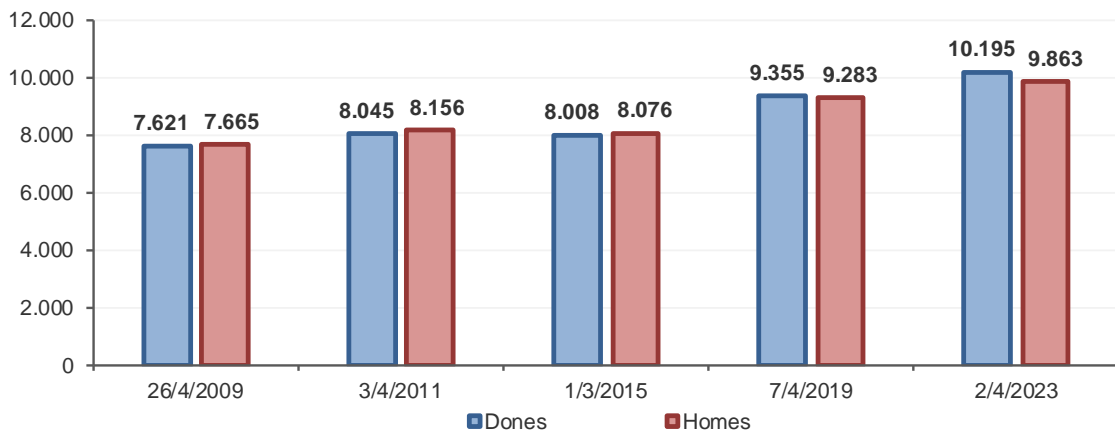


6. Participació electoral a les eleccions generals

A les darreres eleccions generals celebrades al mes d'abril de l'any 2023, van participar 10.195 dones (un 9,0% més comparat amb les eleccions de l'any 2019) i 9.863 homes (un 6,2% més respecte a les anteriors eleccions generals).

Participació electoral	26/4/2009	3/4/2011	1/3/2015	7/4/2019	2/4/2023	Variació anual
Dones	7.621	8.045	8.008	9.355	10.195	9,0%
Homes	7.665	8.156	8.076	9.283	9.863	6,2%
Total	15.286	16.201	16.084	18.638	20.058	7,6%

Participació electoral a les eleccions generals

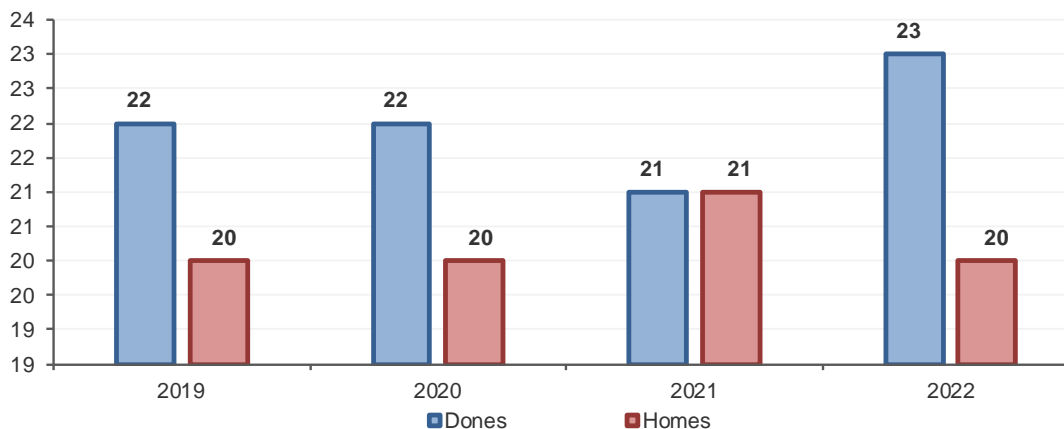


7. Efectius judicials

El nombre d'efectius judicials de l'any 2022 ha estat de 23 dones (dues més que l'any anterior) i 20 homes (un menys que l'any 2021). Per tipologia, hi ha menys dones magistrades que homes, en canvi, hi ha pràcticament el doble de batlleses que batlles, i quant als fiscals hi ha el mateix nombre de dones que d'homes.

Efectius judicials		2019	2020	2021	2022	Variació anual
Magistrats	Dones	8	8	8	8	0,0%
	Homes	11	10	11	10	-9,1%
Batlles	Dones	12	12	11	11	0,0%
	Homes	5	6	6	6	0,0%
Fiscals	Dones	2	2	2	4	100,0%
	Homes	4	4	4	4	0,0%
Total		42	42	42	43	2,4%

Efectius judicials



8. Nota metodològica

- **Citació.** Per a qualsevol utilització de la informació continguda en aquesta nota de premsa, preguem citeu: “Dades del Departament d’Estadística per a la Nota de Premsa ref. NP_A165_20231214”.
- **Font.** Elaboració pròpia en base a les dades de població estimada, estudiants, llicències esportives, esportistes d’alt rendiment becats, naixements, defuncions, esperança de vida, víctimes d’accidents de circulació, nombre d’assalariats, salari mitjà, personal de l’administració general, immigració, emigració, saldo migratori, voluntariat disponibles a la web www.estadistica.ad.
- **Nota.** D’acord amb les previsions de la Llei del Pla d’estadística 2022-2025 i el seu desplegament en el Programa estadístic per a l’any 2023, aquest informe dona resposta a l’activitat estadística:
 - A165: Estadístiques de gènere
- **Nota.** A la nota de premsa “A086. Estadística sobre el voluntariat, Any 2021” hi ha una explicació més extensa de la reducció del nombre de voluntaris durant l’any 2021.
- **Nota.** Les dades de l’any 2022 pel “**Personal de l’administració general**” encara no estan disponibles. Per aquest motiu en aquesta nota s’analitzen les dades de l’any 2021.

- **Definicions.**

Població estimada: És l’estimació de la població resident en el Principat que realitza el Departament d’Estadística a partir dels censos parroquials i el seu encreuament amb altres fonts d’informació disponibles.

Esportista d’alt rendiment: Es considera esportista d’alt nivell la persona que practica una modalitat o especialitat esportiva caracteritzada per les altes exigències tècniques i científiques de la preparació, per l’excel·lència esportiva i per la participació en competicions d’àmbit internacional en condicions de màxim rendiment i competitivitat.

Esperança de vida en néixer: L’esperança de vida en néixer es defineix com la mitjana d’anys que pot esperar viure un nounat si està sotmès al llarg de la seva vida a les condicions de mortalitat actuals (probabilitats de defunció per a cada edat).

Esperança de vida al l’edat X: L’esperança de vida als X anys s’interpreta com el nombre d’anys que, de mitjana, pot esperar viure una generació de persones de X anys si les condicions de mortalitat per edat de l’any o del període especificat no varien durant la resta de la seva vida.

El **nombre d’assalariats** es calcula com una estimació del nombre equivalent d’assalariats a temps complet. Com que no es disposa d’informació sobre les hores treballades, per fer l’estimació de les persones amb més d’una feina durant el mes, s’assigna una part d’assalariat a cada feina segons la proporció del salari corresponent.

El **salari mitjà** és la massa salarial dividida entre el nombre d’assalariats. Inclou les cotitzacions dels assalariats a la CASS per malaltia i jubilació.

Immigració: Altes registrades al cens de població durant un any determinat per canvi de residència quan el país de procedència és estranger i la destinació és qualsevol de les poblacions del Principat d’Andorra.

La immigració inclou l’arribada tant de persones de nacionalitat andorrana com estrangera que procedeixen de l’estranger.

Emigració: Baixes registrades al cens de població durant un any determinat per canvi de residència quan el país de destinació és estranger i la procedència és qualsevol de les poblacions del Principat d’Andorra.

A165. Estadístiques de gènere. Any 2022

L'emigració inclou la sortida de persones tant de nacionalitat andorrana com estrangera amb destí a l'estranger.

Saldo migratori: Diferència entre la immigració i l'emigració.

- **Contactes.** Per estar informat en qualsevol moment de les noves publicacions us podeu inscriure a la nostra "Alerta informativa" a la nostra web. També hi podeu trobar l'històric de les notes de premsa d'aquest tema: <http://www.estadistica.ad>

Amb l'objectiu de maximitzar la difusió de la informació estadística d'Andorra, les Notes de Premsa del Departament d'Estadística es podran seguir també per [Twitter](#) (actualment X)

9. Dates de les publicacions previstes

Nota de premsa A165: *Estadístiques de gènere, any 2023*: 3r trimestre del 2024