



## NOTA DE PREMSA

### A008. Esperança de vida de la població. Any 2022

Data de publicació: dijous, 14/12/2023

[www.estadistica.ad](http://www.estadistica.ad)

#### Resum

L'esperança de vida correspon a la mitjana d'anys que encara resten per viure per a una persona que ha assolit una edat exacta, si en el temps que li resta de vida fos sotmesa a les condicions de mortalitat actuals (les probabilitats específiques de morir a cada edat). En el cas particular de l'esperança de vida a l'edat zero, o esperança de vida en néixer, representa la durada de vida mitjana d'una generació fictícia sotmesa a les condicions de mortalitat del període.

Les taules d'esperança de vida s'obtenen per edat simple i per trams de 5 anys, els valors de l'esperança de vida en néixer i l'esperança de vida als 65 anys són els indicadors més habituals i amb els que s'estableixen comparatives internacionals.

Per la casuística d'Andorra, els resultats anuals poden distorsionar la seva interpretació a conseqüència de l'aleatorietat de les defuncions pròpia de poblacions de mida petita, per tant i malgrat obtenir l'esperança de vida anual, es recomana utilitzar la mitjana dels darrers cinc anys com a indicador.

En els països desenvolupats l'esperança de vida en néixer va augmentar ràpidament durant el segle passat a causa d'una sèrie de factors, com ara la reducció de la mortalitat infantil, l'augment del nivell de vida, la millora dels estils de vida i una millor educació, així com els avenços en salut i medicina. Les estadístiques oficials a nivell europeu revelen que l'esperança de vida va augmentar, de mitjana, més de dos anys per dècada des dels anys seixanta. Tanmateix, les últimes dades disponibles suggereixen que l'esperança de vida s'ha estancat o fins i tot ha disminuït a la majoria dels estats. A les dades del 2020, a més, es visualitza clarament la incidència de la pandèmia malgrat que ha colpejat més les persones de més edat.

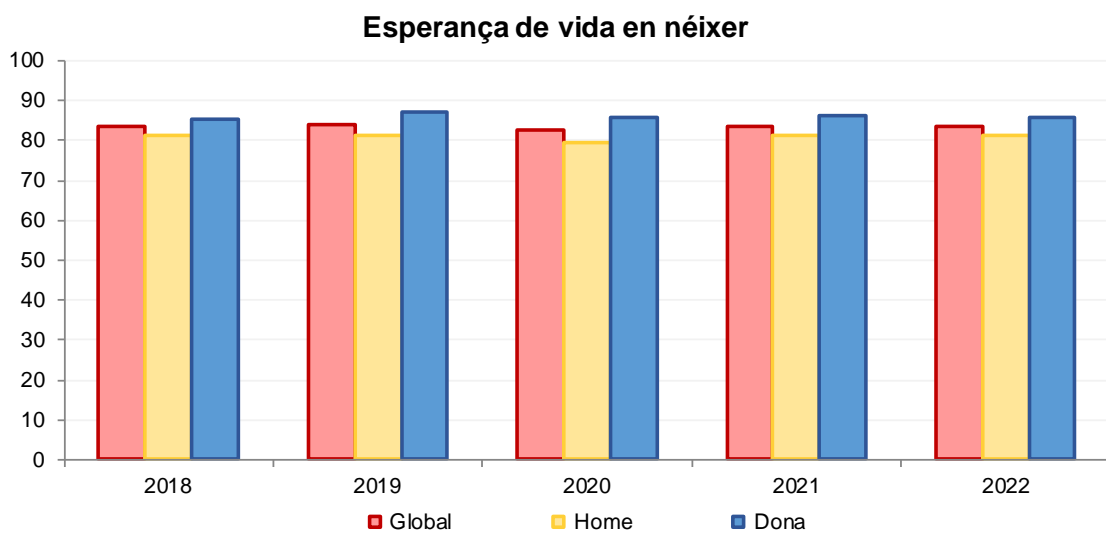
#### Índex

1	Esperança de vida en néixer. Període 2018-2022.....	2
2	Esperança de vida als 65 anys. Període 2018-2022.....	3
3	Esperança de vida per edat. Període 2018-2022.....	4
4	Taula comparativa països.....	7
5	Nota metodològica.....	8
6	Dates de les properes publicacions previstes.....	8

## A008. Esperança de vida de la població. Any 2022

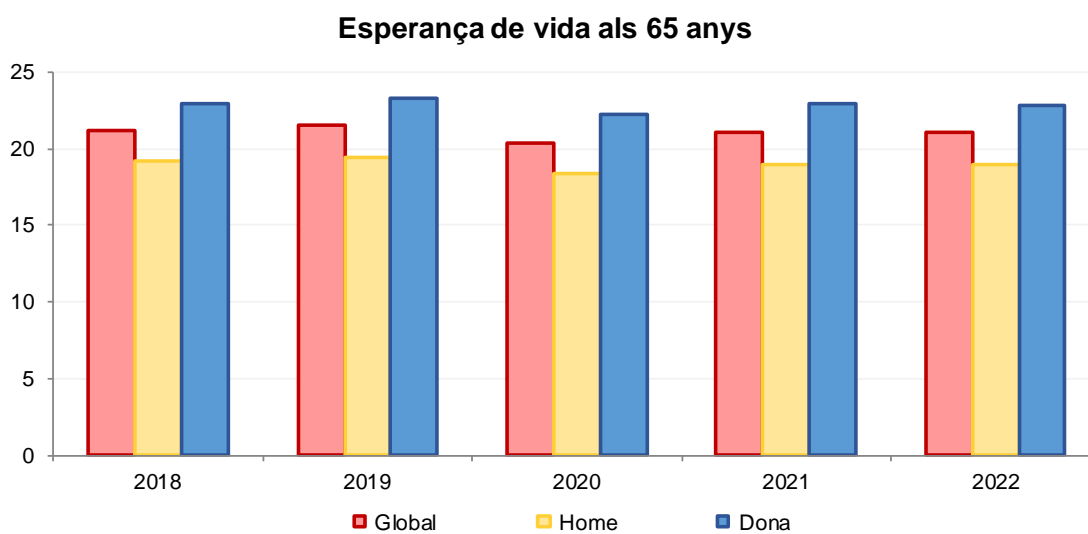
### 1 Esperança de vida en néixer. Període 2018-2022

Esperança de vida en néixer			
	Global	Home	Dona
2018	83,3	81,2	85,3
2019	84,1	81,1	86,9
2020	82,5	79,4	85,7
2021	83,7	81,3	86,0
2022	83,5	81,1	85,7
Mitjana 2018-2022	83,4	80,8	85,9



2 Esperança de vida als 65 anys. Període 2018-2022

Esperança de vida als 65 anys			
	Global	Home	Dona
2018	21,2	19,2	23,0
2019	21,5	19,5	23,3
2020	20,4	18,3	22,2
2021	21,1	19,0	22,9
2022	21,0	19,0	22,9
Mitjana 2018-2022	21,0	19,0	22,9



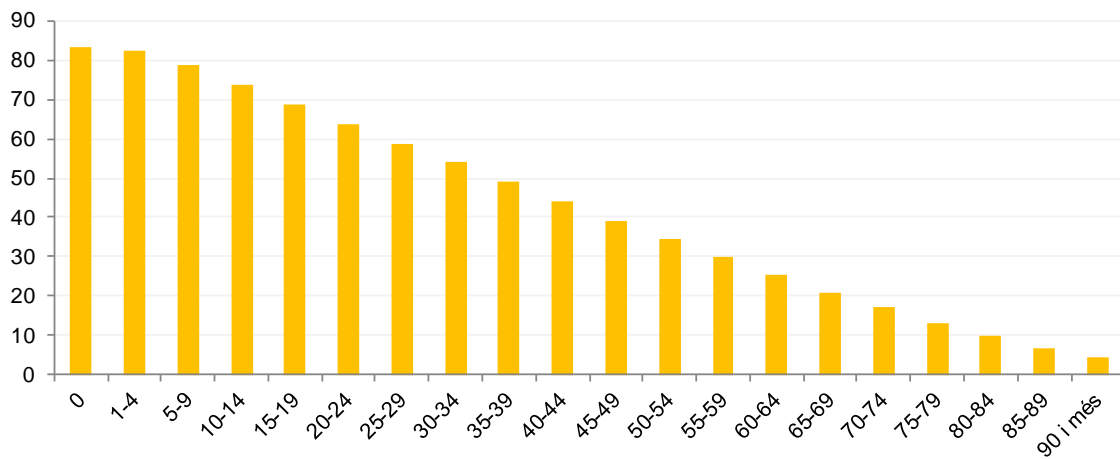
A008. Esperança de vida de la població. Any 2022

3 Esperança de vida per edat. Període 2018-2022

Mitjana 2018-2022

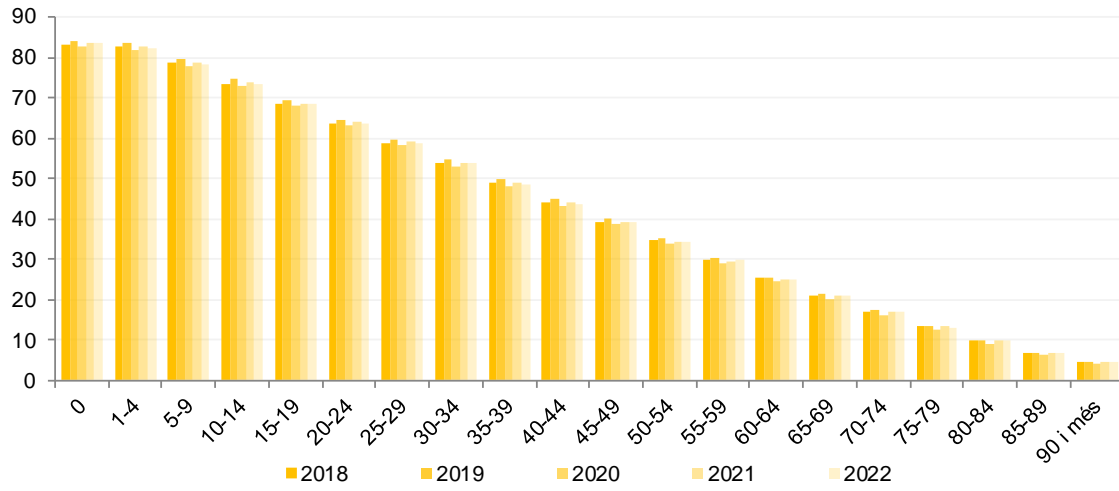
Edat	Global	Home	Dona
0 anys	83,4	80,8	85,9
1-4 anys	82,6	80,1	85,0
5-9 anys	78,6	76,1	81,0
10-14 anys	73,7	71,2	76,0
15-19 anys	68,7	66,2	71,0
20-24 anys	63,8	61,3	66,1
25-29 anys	58,9	56,4	61,2
30-34 anys	53,9	51,5	56,3
35-39 anys	49,0	46,6	51,3
40-44 anys	44,1	41,7	46,4
45-49 anys	39,2	36,9	41,4
50-54 anys	34,4	32,1	36,7
55-59 anys	29,7	27,4	31,9
60-64 anys	25,2	23,0	27,3
65-69 anys	21,0	19,0	22,9
70-74 anys	17,0	15,2	18,5
75-79 anys	13,2	11,8	14,4
80-84 anys	9,7	8,7	10,5
85-89 anys	6,8	6,1	7,2
90 i més anys	4,5	4,1	4,7

Esperança de vida. Mitjana 2018-2022

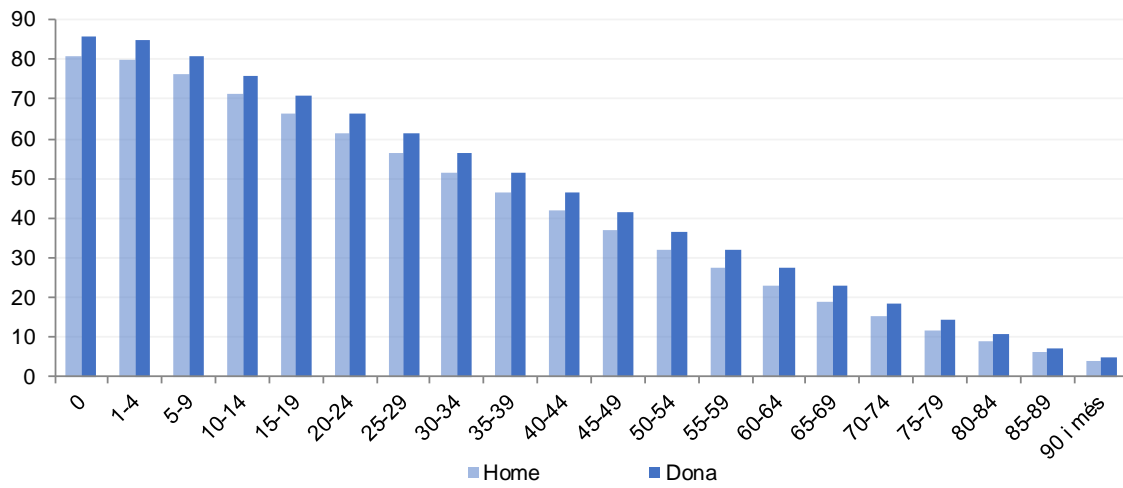


**A008. Esperança de vida de la població. Any 2022**

**Esperança de vida. Evolució 2018-2022**

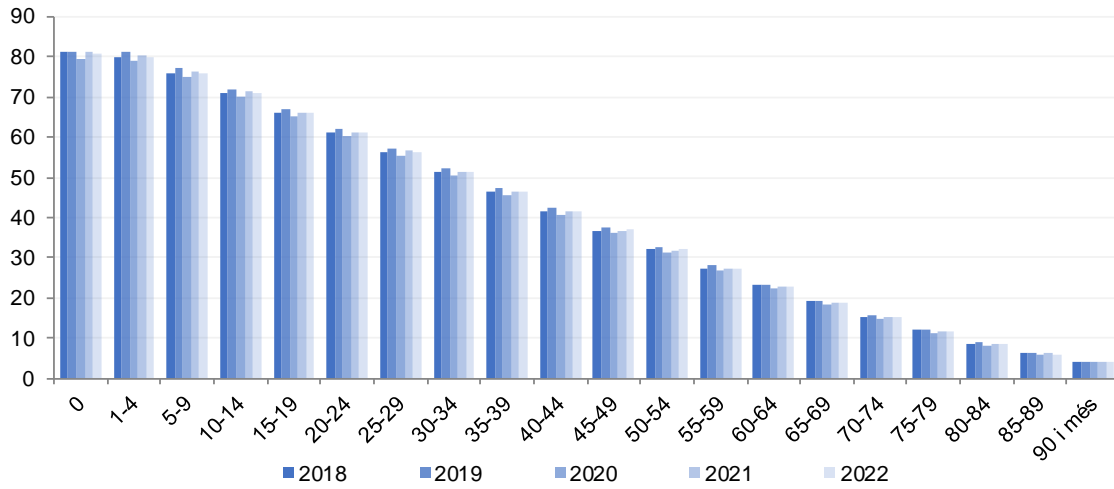


**Esperança de vida per sexe. Mitjana 2018-2022**

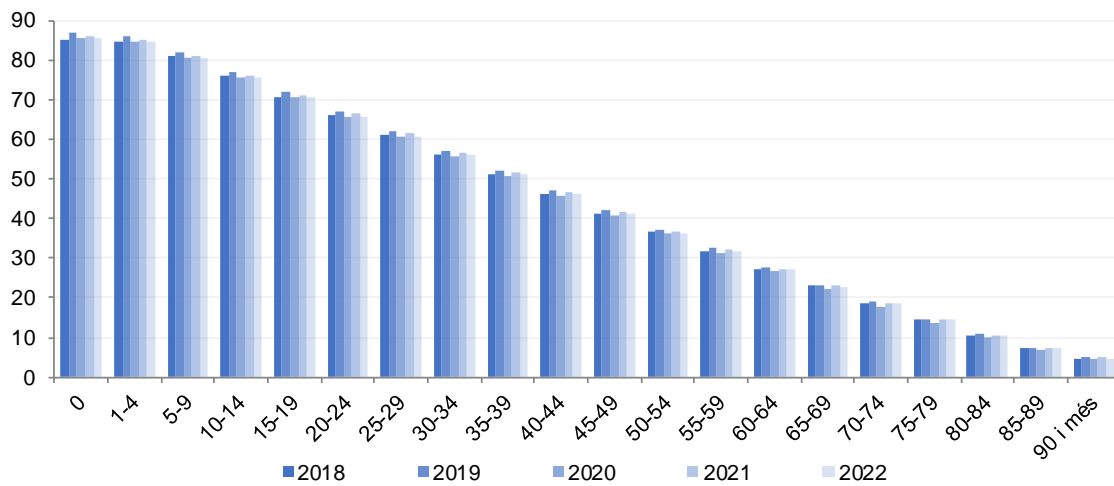


## A008. Esperança de vida de la població. Any 2022

### Esperança de vida. Homes. Evolució 2018-2022



### Esperança de vida. Dones. Evolució 2018-2022

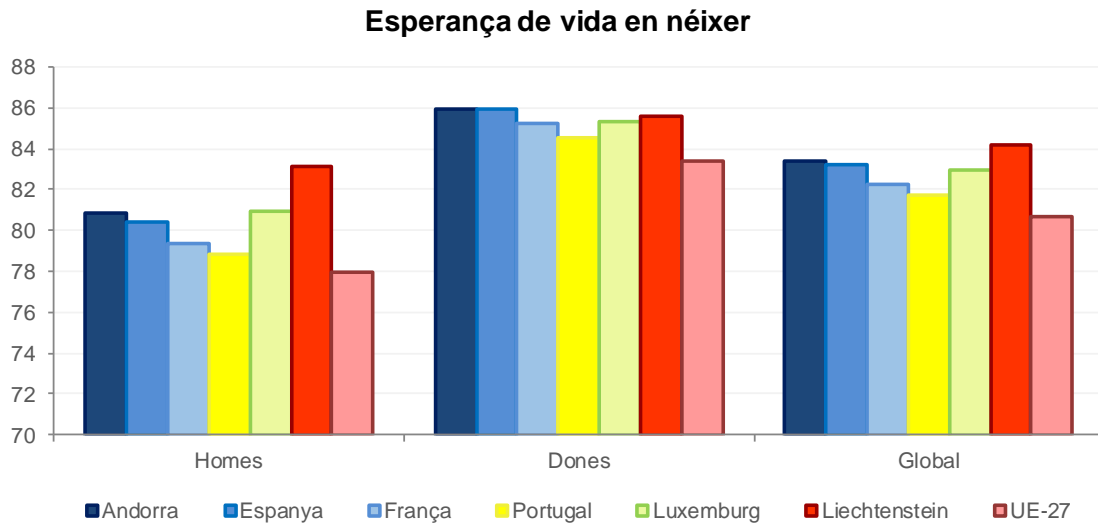


## A008. Esperança de vida de la població. Any 2022

### 4 Taula comparativa països

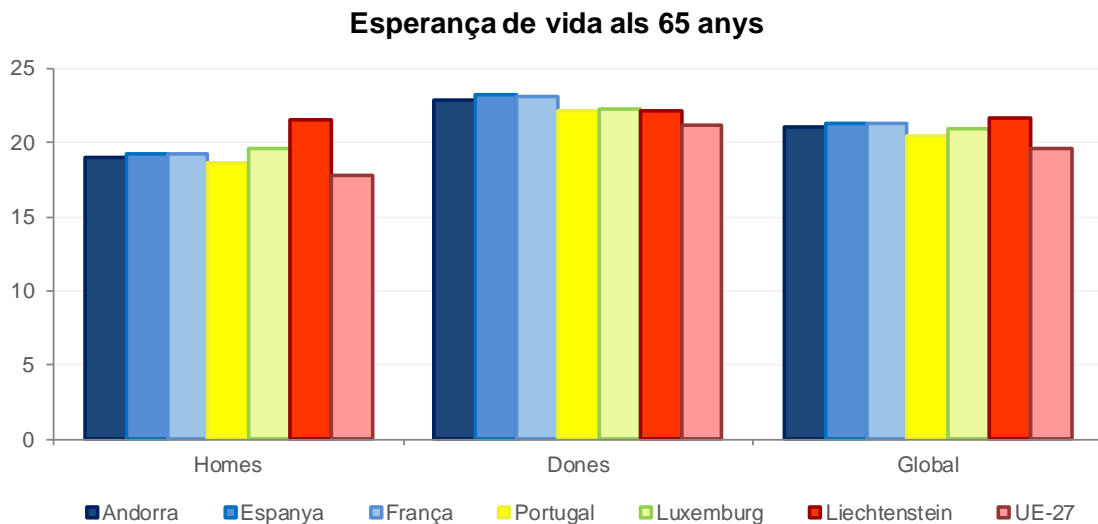
Esperança de vida en néixer							
Any 2022	Andorra	Espanya	França	Portugal	Luxemburg	Liechtenstein	UE-27
<b>Homes</b>	80,8	80,4	79,4	78,8	80,9	83,1	78,0
<b>Dones</b>	85,9	85,9	85,2	84,5	85,3	85,6	83,4
<b>Global</b>	83,4	83,2	82,3	81,7	83,0	84,2	80,7

Per Andorra, mitjana 2018-2022. Resta de països, dades estimades.



Esperança de vida als 65 anys							
Any 2022	Andorra	Espanya	França	Portugal	Luxemburg	Liechtenstein	UE-27
<b>Homes</b>	19,0	19,2	19,3	18,6	19,6	21,6	17,8
<b>Dones</b>	22,9	23,2	23,1	22,1	22,3	22,1	21,2
<b>Global</b>	21,0	21,3	21,3	20,5	21,0	21,7	19,6

Per Andorra, mitjana 2018-2022. Resta de països, dades estimades.



## 5 Nota metodològica

- **Citació.** Per a qualsevol utilització de la informació continguda en aquesta nota de premsa, preguem citeu: “Dades tractades pel Departament d’Estadística per a la Nota de Premsa ref. NP\_A008\_20231214”.

- **Definicions.**

**Esperança de vida en néixer:** L’esperança de vida en néixer es defineix com la mitjana d’anys que pot esperar viure un nounat si està sotmès al llarg de la seva vida a les condicions de mortalitat actuals (probabilitats de defunció per a cada edat).

**Esperança de vida al l’edat X:** L’esperança de vida als X anys s’interpreta com el nombre d’anys que, de mitjana, pot esperar viure una generació de persones de X anys si les condicions de mortalitat per edat de l’any o del període especificat no varien durant la resta de la seva vida.

Per resoldre el subregistre de defuncions que es produeix a Andorra s’ha realitzat una estimació de les defuncions que falten en les sèries andorranes, aplicant la taxa bruta de mortalitat d’Espanya a la població estimada a partir dels 60 anys, que és on s’observa una major incidència del subregistre.

- **Font:** Departament d’Estadística del Govern d’Andorra, dades tractades dels registres administratius disponibles.
- **Nota.** D’acord amb les previsions de la Llei del Pla d’estadística 2022-2025 i el seu desplegament en el Programa estadístic per a l’any 2023, aquest informe dona resposta a l’activitat estadística:
  - A008: Esperança de vida de la població
- **Contactes:** Per estar informat en qualsevol moment de les noves publicacions us podeu inscriure a la nostra “Alerta informativa” a la nostra web. També hi podeu trobar l’històric de les notes de premsa d’aquest tema a: <http://www.estadistica.ad>

Amb l’objectiu de maximitzar la difusió de la informació estadística d’Andorra, les Notes de Premsa del Departament d’Estadística es podran seguir també per [Twitter](#) (actualment X)

---

## 6 Dates de les properes publicacions previstes

Nota de premsa: A008. Esperança de vida. Any 2023: 4t trimestre del 2024