



## NOTA DE PREMSA

### A139. Estadística del comerç internacional de béns, novembre del 2023

Data de publicació: dilluns, 11/12/2023

[www.estadistica.ad](http://www.estadistica.ad)

#### Resum

Les importacions de béns durant el mes de novembre han sumat 173,12 milions d'euros, amb una variació percentual del -0,4% respecte al mes de novembre de l'any anterior. Sense el capítol "Energia", la variació percentual de les importacions és d'un +1,4%. Pel que fa a les exportacions de béns, han sumat 18,97 milions d'euros, amb una variació percentual del +14,3% respecte al mateix mes de l'any anterior.

Pel que fa a l'acumulat dels darrers 12 mesos, les importacions han tingut un valor de 1.860,68 milions d'euros, la qual cosa representa una variació percentual del +6,2% respecte a l'acumulat del període anterior. Sense el capítol "Energia", les importacions en valor representen un +10,1% més que al mateix període. Pel que fa a les exportacions, han tingut un valor de 239,21 milions d'euros, amb una disminució del -35,0%. Sense tenir en compte l'exportació excepcional del "capítol 97 Objectes d'art, de col·lecció o d'antiguitat" de la partida "Diversos", pel febrer de l'any 2022 i per al mes de març d'aquest any, la variació és del +14,9% respecte l'acumulat del període anterior.

#### Índex

1.	Importacions de béns en valor (dades originals) .....	2
2.	Exportacions de béns en valor (dades originals) .....	4
3.	Importacions i exportacions de béns en valor (dades ajustades) .....	6
4.	Gràfics .....	7
4.1.	Gràfics totals en valor .....	7
4.2.	Gràfics d'importacions de béns per secció .....	8
4.3.	Gràfics en valors acumulats .....	14
4.4.	Gràfics en valors dels últims 12 mesos .....	15
5.	Nota metodològica .....	16
6.	Dates de les publicacions previstes .....	17

## 1. Importacions de béns en valor (dades originals)

Les importacions durant el mes de novembre han sumat un valor de 173,12 milions d'euros, el que suposa una variació percentual del -0,4% respecte al novembre de l'any anterior. Els grups amb una variació percentual i absoluta positiva més destacada són "Transport" amb un +21,1%, "Alimentació" amb un +5,5% i "Farmàcia-perfumeria" amb un +7,1%. Per contra, tenen una variació negativa més destacada els grups "Energia" amb un -17,5% i "Vestit i calçat" amb un -12,3%.

Importacions (Dades mensuals)	nov-22	nov-23	variació absoluta	variació percentual
Alimentació	22.866.766	24.128.763	1.261.997	5,5%
Begudes i tabac	11.825.177	12.117.738	292.560	2,5%
Industrial	21.234.736	20.959.380	-275.355	-1,3%
Energia	15.973.018	13.178.565	-2.794.454	-17,5%
Farmàcia- perfumeria	14.178.392	15.179.175	1.000.784	7,1%
Vestit i calçat	17.677.267	15.502.132	-2.175.136	-12,3%
Construcció	10.050.349	9.724.018	-326.331	-3,2%
Joieria	5.098.664	4.393.750	-704.914	-13,8%
Diversos	17.820.601	16.854.954	-965.647	-5,4%
Electrònica	15.975.469	15.590.895	-384.574	-2,4%
Transport	21.040.415	25.490.231	4.449.816	21,1%
<b>Total</b>	<b>173.740.853</b>	<b>173.119.600</b>	<b>-621.253</b>	<b>-0,4%</b>
Importacions sense Energia	157.767.835	159.941.035	2.173.200	1,4%

Durant els primers onze mesos de l'any 2023, el total d'importacions és de 1.693,81 milions d'euros, amb una variació percentual del +5,5% respecte al mateix període de l'any anterior. Els grups amb una major variació positiva són: "Transport" (+29,0%), "Alimentació" (+12,0%), "Farmàcia-perfumeria" (+13,6%), "Electrònica" (+7,6%), "Diversos" (+5,0%) i "Industrial" (+2,9%). Per contra les partides amb una variació negativa són "Energia" (-24,2%) i "Construcció" (-3,3%).

Importacions (Dades acumulades)	gen 2022 a nov 2022	gen 2023 a nov 2023	variació absoluta	variació percentual
Alimentació	211.728.106	237.036.169	25.308.063	12,0%
Begudes i tabac	120.183.656	123.035.673	2.852.016	2,4%
Industrial	179.183.255	184.411.034	5.227.780	2,9%
Energia	193.844.934	147.010.301	-46.834.633	-24,2%
Farmàcia- perfumeria	129.993.992	147.679.059	17.685.068	13,6%
Vestit i calçat	153.994.826	158.393.116	4.398.290	2,9%
Construcció	94.335.371	91.236.006	-3.099.366	-3,3%
Joieria	49.362.675	54.320.417	4.957.742	10,0%
Diversos	129.983.979	136.440.811	6.456.832	5,0%
Electrònica	136.481.895	146.907.383	10.425.488	7,6%
Transport	207.173.817	267.343.243	60.169.426	29,0%
<b>Total</b>	<b>1.606.266.505</b>	<b>1.693.813.213</b>	<b>87.546.708</b>	<b>5,5%</b>
Importacions sense Energia	1.412.421.571	1.546.802.912	134.381.341	9,5%

### A139. Estadística del comerç internacional de béns, novembre 2023

Pel que fa a l'acumulat dels darrers dotze mesos, les importacions han tingut un valor de 1.860,68 milions d'euros, el que suposa una variació percentual del +6,2% respecte a l'acumulat dels darrers dotze mesos del període anterior, en que les importacions en valor van ser de 1.751,26 milions d'euros. Sense el capítol "Energia", les importacions augmenten un +10,1% en comparació a l'any anterior. Això es degut a la variació percentual i absoluta positiva de gaire bé tots els grups, destacant les partides "Transport" (+26,2%), "Alimentació" (+12,4%), "Farmàcia-perfumeria" (+14,8%), Joieria (+20,5), "Electrònica" (+7,1%), "Diversos" (+6,2%) i "Industrial" (+4,5%). Per contra, destaca amb una variació negativa el grup "Energia" (-21,7%).

<b>Importacions (Dades acumulades)</b>	<b>des 2021 a nov 2022</b>	<b>des 2022 a nov 2023</b>	<b>variació absoluta</b>	<b>variació percentual</b>
Alimentació	234.554.136	263.552.953	<b>28.998.816</b>	<b>12,4%</b>
Begudes i tabac	131.958.683	134.779.554	<b>2.820.872</b>	<b>2,1%</b>
Industrial	194.624.866	203.322.117	<b>8.697.251</b>	<b>4,5%</b>
Energia	211.101.758	165.388.277	<b>-45.713.481</b>	<b>-21,7%</b>
Farmàcia- perfumeria	139.834.933	160.535.531	<b>20.700.599</b>	<b>14,8%</b>
Vestit i calçat	166.514.713	172.961.311	<b>6.446.598</b>	<b>3,9%</b>
Construcció	100.557.137	97.929.696	<b>-2.627.442</b>	<b>-2,6%</b>
Joieria	53.408.883	64.383.434	<b>10.974.551</b>	<b>20,5%</b>
Diversos	141.287.944	150.005.185	<b>8.717.241</b>	<b>6,2%</b>
Electrònica	149.108.140	159.664.891	<b>10.556.751</b>	<b>7,1%</b>
Transport	228.313.631	288.154.508	<b>59.840.877</b>	<b>26,2%</b>
<b>Total</b>	<b>1.751.264.825</b>	<b>1.860.677.457</b>	<b>109.412.632</b>	<b>6,2%</b>
Importacions sense Energia	1.540.163.067	1.695.289.180	<b>155.126.113</b>	<b>10,1%</b>

## 2. Exportacions de béns en valor (dades originals)

Les exportacions durant el mes de novembre han sumat 18,97 milions d'euros, amb una variació percentual del +14,3% respecte al període anterior. La partida exportada més destacada amb una variació percentual positiva i una major variació absoluta és "Transport" amb un +112,2%. Té una variació negativa més destacada la partida "Industrial" amb un -68,0%.

Exportacions (Dades mensuals)	nov-22	nov-23	variació absoluta	variació percentual
Alimentació	44.145	232.908	188.762	427,6%
Begudes i tabac	96.789	55.289	-41.501	-42,9%
Industrial	2.002.847	641.254	-1.361.593	-68,0%
Combustibles	1.469	1.474	5	0,3%
Farmàcia- perfumeria	152.851	259.589	106.738	69,8%
Vestit i calçat	2.127.382	2.158.099	30.717	1,4%
Construcció	362.625	587.172	224.547	61,9%
Joieria	1.488.460	1.999.779	511.319	34,4%
Diversos	1.439.922	1.258.574	-181.347	-12,6%
Electrònica	6.437.455	6.597.383	159.928	2,5%
Transport	2.442.204	5.182.821	2.740.616	112,2%
<b>Total</b>	<b>16.596.149</b>	<b>18.974.341</b>	<b>2.378.191</b>	<b>14,3%</b>

En els primers onze mesos de l'any 2023, el total d'exportacions és de 225,22 milions d'euros, amb una variació percentual del -36,3% respecte el mateix període de l'any anterior. Destaquen amb valors positius les partides de "Transport" (+42,1%), "Joieria" (+78,8%), "Electrònica" (+9,3%) i "Vestit i calçat" (+9,1%). En canvi, les partides amb una variació absoluta negativa més destacada són "Diversos" (-72,3%) i "Industrial" (-17,6%). Sense tenir en compte l'exportació excepcional de la partida "Diversos" i concretament del "capítol 97 Objectes d'art, de col·lecció o d'antiguitat" pel febrer de l'any 2022 i per al mes de març d'aquest any, la variació passa a ser del +16,4% per aquests primers onze mesos de l'any 2023.

Exportacions (Dades acumulades)	gen 2022 a nov 2022	gen 2023 a nov 2023	variació absoluta	variació percentual
Alimentació	490.973	872.461	381.488	77,7%
Begudes i tabac	631.807	1.538.387	906.580	143,5%
Industrial	13.209.198	10.879.721	-2.329.476	-17,6%
Combustibles	19.022	21.177	2.155	11,3%
Farmàcia- perfumeria	3.740.832	3.036.600	-704.232	-18,8%
Vestit i calçat	14.820.778	16.171.933	1.351.154	9,1%
Construcció	5.528.045	4.994.851	-533.195	-9,6%
Joieria	10.133.211	18.117.705	7.984.494	78,8%
Diversos	214.052.433	59.312.083	-154.740.349	-72,3%
Electrònica	57.655.092	62.993.003	5.337.911	9,3%
Transport	33.262.941	47.282.042	14.019.100	42,1%
<b>Total</b>	<b>353.544.332</b>	<b>225.219.962</b>	<b>-128.324.369</b>	<b>-36,3%</b>

### A139. Estadística del comerç internacional de béns, novembre 2023

Pel que fa a l'acumulat dels darrers dotze mesos, les exportacions tenen un valor de 239,21 milions d'euros, amb una variació percentual del -35,0% respecte a l'acumulat dels darrers dotze mesos de l'any anterior. Les partides amb una variació positiva i major variació absoluta són "Transport" amb un +40,0%, "Joieria" amb un +53,1% i "Electrònica" amb un +9,7%. Per contra, les partides amb una variació absoluta negativa més destacada són "Diversos" amb un -72,0% i "Industrial" amb un -11,6%. Sense tenir en compte l'exportació excepcional de la partida "Diversos", concretament del "capítol 97 Objectes d'art, de col·lecció o d'antiguitat" pel febrer de l'any 2022 i per al mes de març d'aquest any, la variació és del +14,9% respecte l'acumulat del període anterior.

<b>Exportacions (Dades acumulades)</b>	<b>des 2021 a nov 2022</b>	<b>des 2022 a nov 2023</b>	<b>variació absoluta</b>	<b>variació percentual</b>
Alimentació	534.439	935.512	<b>401.073</b>	<b>75,0%</b>
Begudes i tabac	701.872	1.581.285	<b>879.414</b>	<b>125,3%</b>
Industrial	14.009.252	12.380.324	<b>-1.628.928</b>	<b>-11,6%</b>
Combustibles	33.875	22.670	<b>-11.205</b>	<b>-33,1%</b>
Farmàcia- perfumeria	4.262.560	3.439.947	<b>-822.613</b>	<b>-19,3%</b>
Vestit i calçat	16.539.371	17.446.023	<b>906.651</b>	<b>5,5%</b>
Construcció	5.928.257	5.450.124	<b>-478.133</b>	<b>-8,1%</b>
Joieria	12.406.442	18.993.104	<b>6.586.661</b>	<b>53,1%</b>
Diversos	215.257.179	60.377.260	<b>-154.879.919</b>	<b>-72,0%</b>
Electrònica	61.784.941	67.764.812	<b>5.979.871</b>	<b>9,7%</b>
Transport	36.296.116	50.817.061	<b>14.520.945</b>	<b>40,0%</b>
<b>Total</b>	<b>367.754.304</b>	<b>239.208.122</b>	<b>-128.546.182</b>	<b>-35,0%</b>

### 3. Importacions i exportacions de béns en valor (dades ajustades)

Pel que fa a les importacions mensuals expressades en dades ajustades, és a dir, un cop eliminades les variacions causades pels efectes del calendari i del període de l'any en què ens trobem, mostren una tendència a l'alça en els darrers cinc mesos, situant-se en un +1,0% en aquest mes de novembre. Seguidament, les variacions intermensuals de les exportacions, expressades en els mateixos termes, mostren una tendència a la baixa, tot i que amb valors positius, en el darrer mes, situant-se en un +1,4% per aquest mateix període.

<b>Importacions (variació mensual dades ajustades)</b>	<b>jun-23</b>	<b>jul-23</b>	<b>ago-23</b>	<b>set-23</b>	<b>oct-23</b>	<b>nov-23</b>
Alimentació	-1,3%	-0,1%	1,2%	1,9%	2,0%	1,6%
Begudes i tabac	-1,2%	-1,0%	-0,3%	0,7%	1,6%	1,9%
Industrial	0,3%	0,5%	0,6%	0,7%	0,6%	0,4%
Energia	-4,0%	-1,3%	1,8%	4,0%	4,6%	3,7%
Farmàcia- perfumeria	-2,8%	-2,1%	-1,0%	0,1%	1,0%	1,3%
Vestit i calçat	-1,1%	-0,7%	-0,6%	-0,6%	-0,7%	-0,6%
Construcció	0,5%	-0,1%	-0,8%	-1,5%	-2,0%	-2,3%
Joieria	1,6%	-0,1%	-1,7%	-2,2%	-1,8%	-1,2%
Diversos	-3,1%	-3,1%	-2,2%	-0,6%	1,6%	3,5%
Electrònica	0,7%	0,8%	0,7%	0,2%	-0,3%	-0,7%
Transport	1,6%	1,6%	1,4%	0,9%	0,5%	0,8%
<b>Total</b>	<b>-0,8%</b>	<b>-0,3%</b>	<b>0,2%</b>	<b>0,6%</b>	<b>0,9%</b>	<b>1,0%</b>

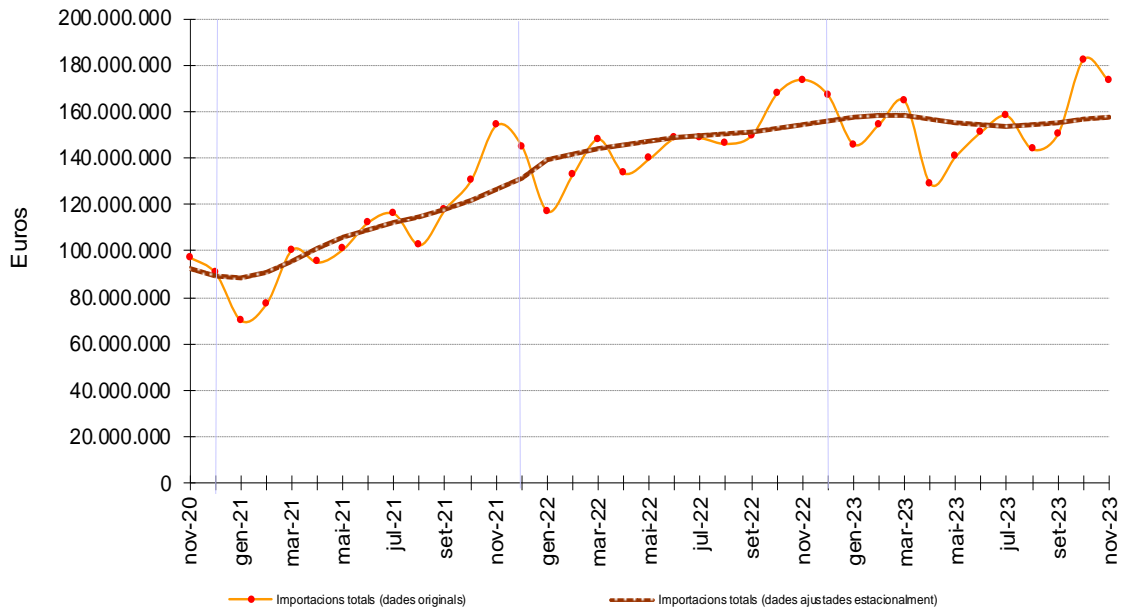
<b>Exportacions (variació mensual dades ajustades)</b>	<b>jun-23</b>	<b>jul-23</b>	<b>ago-23</b>	<b>set-23</b>	<b>oct-23</b>	<b>nov-23</b>
Alimentació	4,4%	5,2%	5,4%	5,1%	292,3%	1,0%
Begudes i tabac	-2,6%	-4,6%	-6,5%	-8,6%	-10,5%	-11,6%
Industrial	-7,7%	-0,6%	6,2%	8,8%	7,1%	4,8%
Combustibles	-0,6%	-1,1%	-1,3%	-0,9%	0,0%	0,6%
Farmàcia- perfumeria	-1,6%	-0,7%	0,4%	1,4%	2,3%	3,3%
Vestit i calçat	2,3%	1,1%	-0,2%	-1,6%	-2,7%	-3,1%
Construcció	0,0%	0,8%	1,6%	2,3%	2,6%	2,7%
Joieria	6,4%	8,7%	8,5%	5,3%	1,4%	-2,1%
Diversos	-0,4%	-0,1%	0,3%	0,4%	0,4%	0,2%
Electrònica	-1,2%	-2,5%	-2,3%	-1,1%	1,1%	3,1%
Transport	5,4%	9,2%	11,1%	9,6%	5,7%	1,6%
<b>Total</b>	<b>1,1%</b>	<b>2,2%</b>	<b>3,3%</b>	<b>3,3%</b>	<b>3,4%</b>	<b>1,4%</b>

*Nota: Les dades mensuals ajustades donen una visió complementària de l'evolució mensual de les dades, sense la influència dels festius, ponts o altres efectes estacionals i de calendari. Les sèries ajustades estacionalment s'han calculat utilitzant una metodologia harmonitzada. Vegeu nota metodològica al final.*

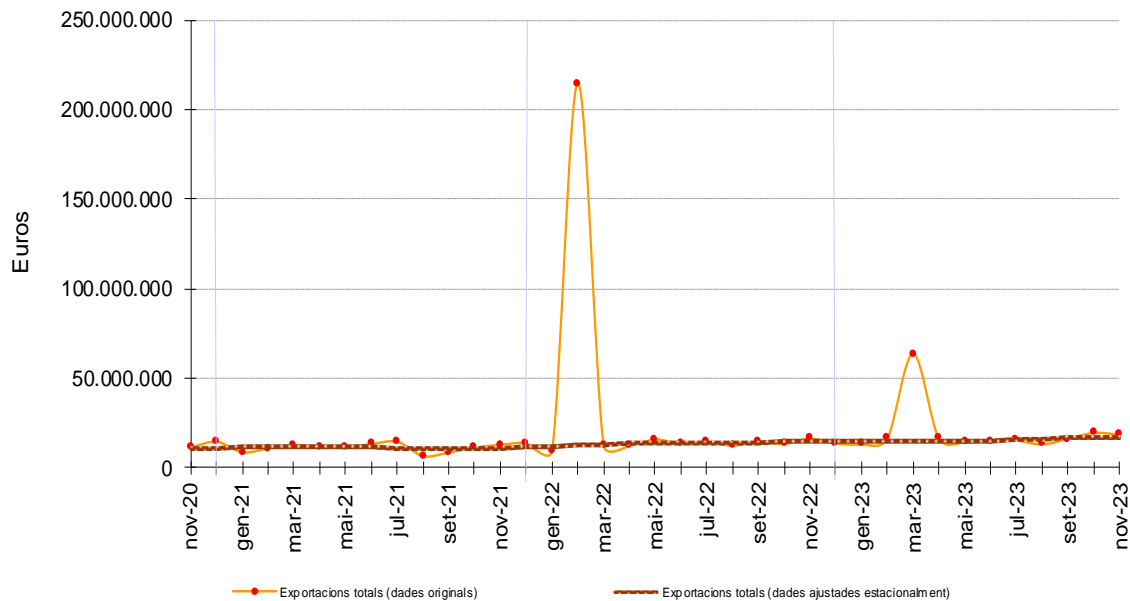
#### 4. Gràfics

##### 4.1. Gràfics totals en valor

**Evolució de les importacions de béns totals en valor**

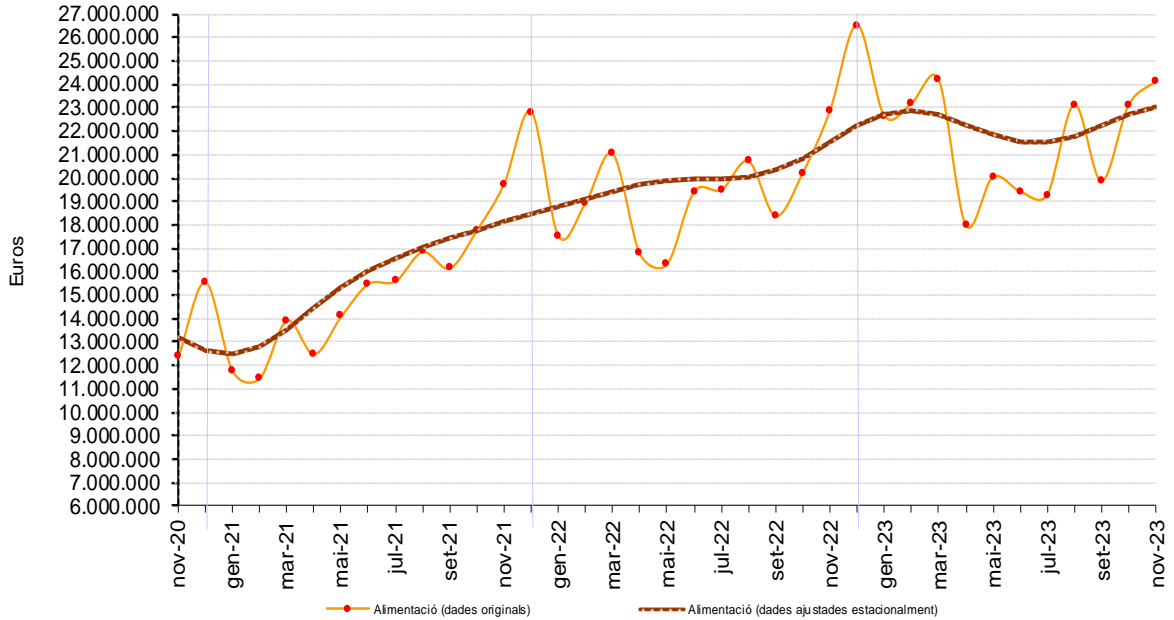


**Evolució de les exportacions de béns totals en valor**

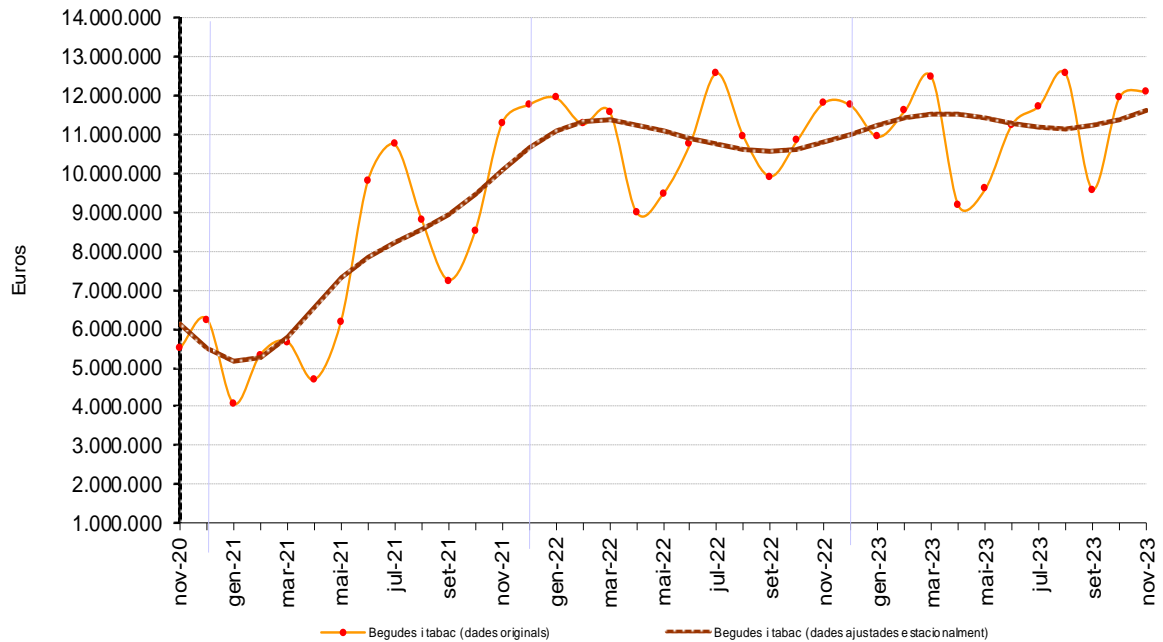


4.2. Gràfics d'importacions de béns per secció

Evolució alimentació

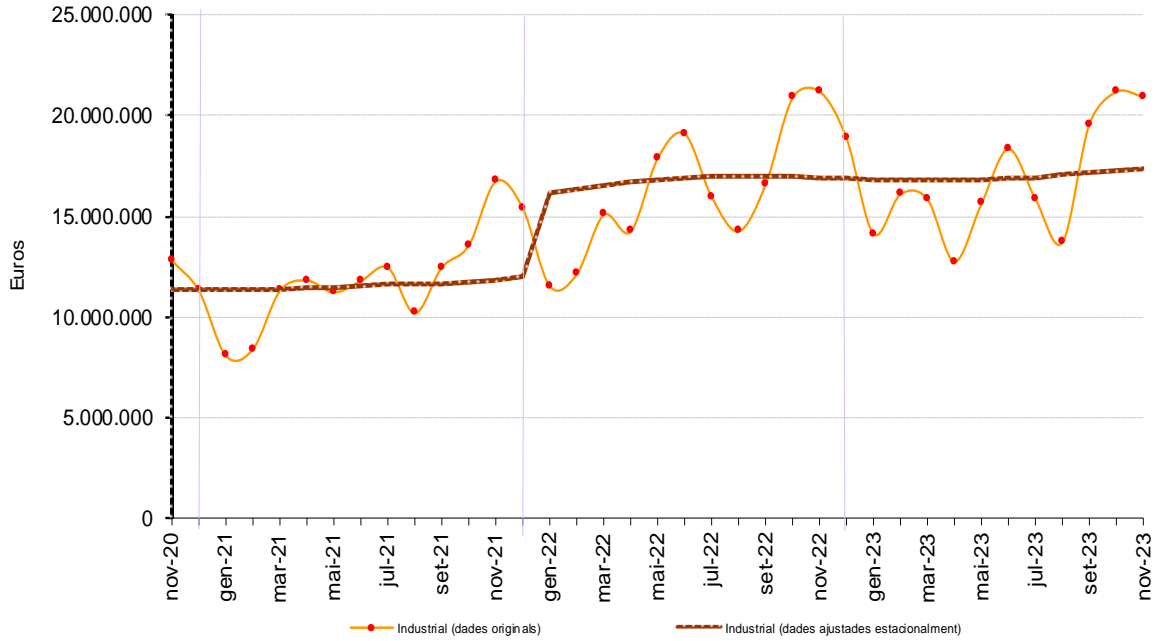


Evolució begudes i tabac

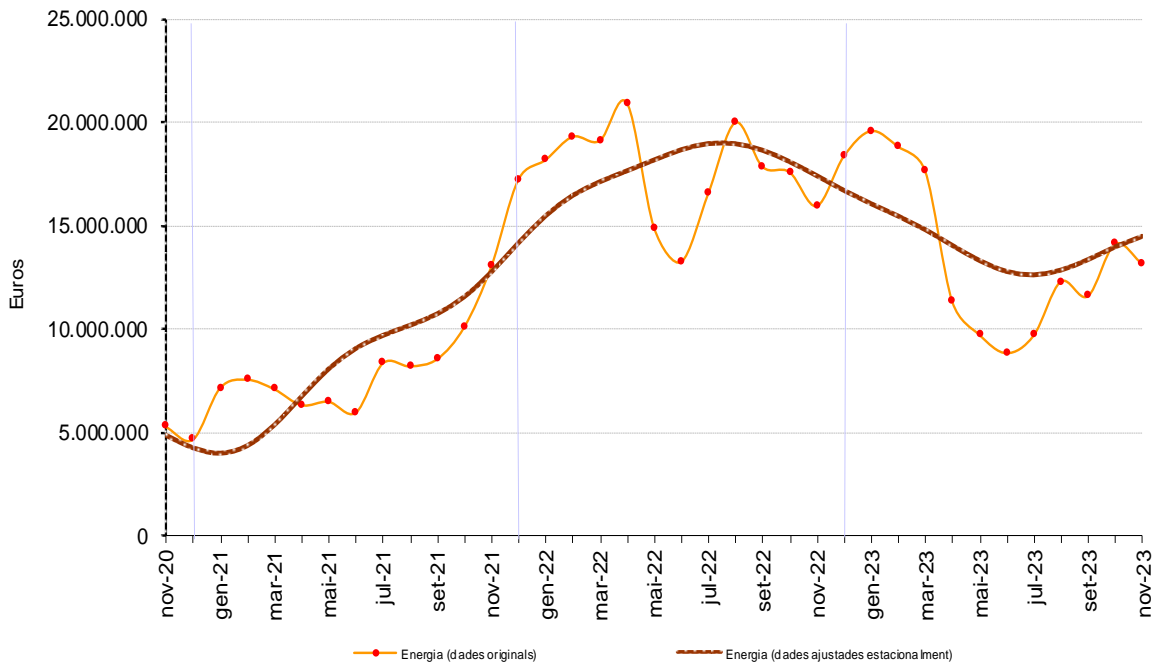




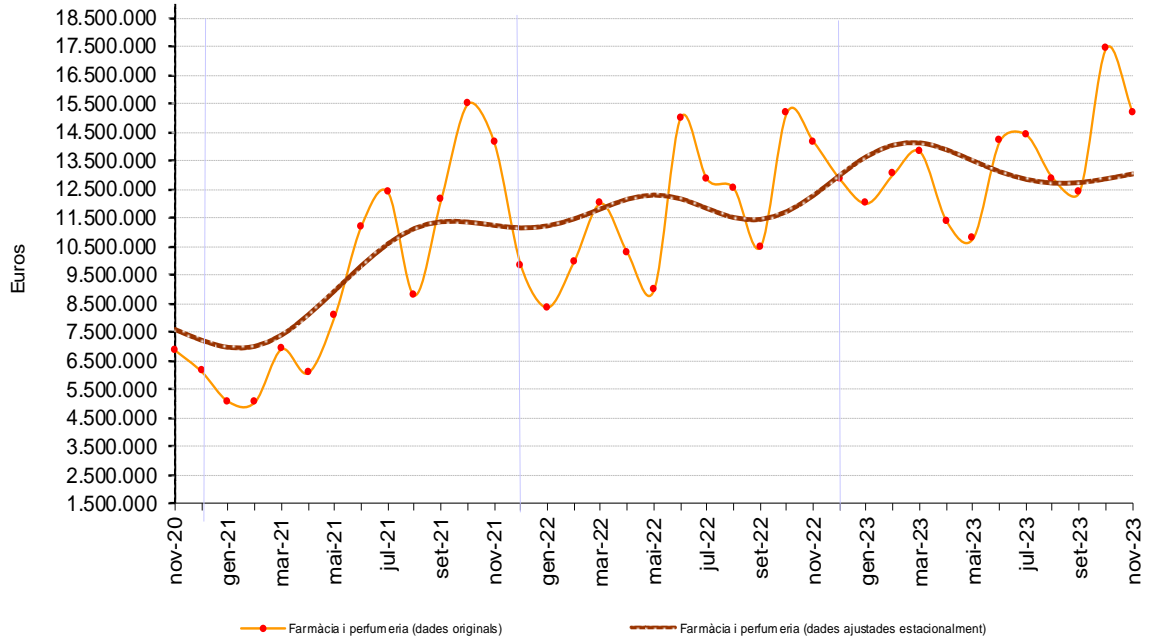
### Evolució industrial



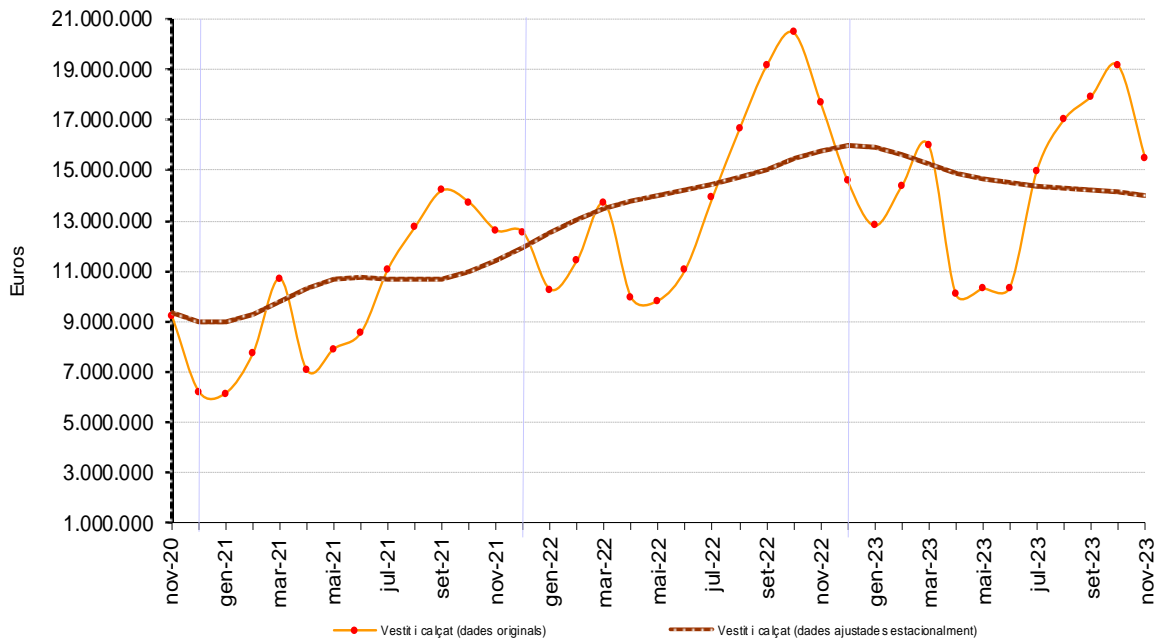
### Evolució energia

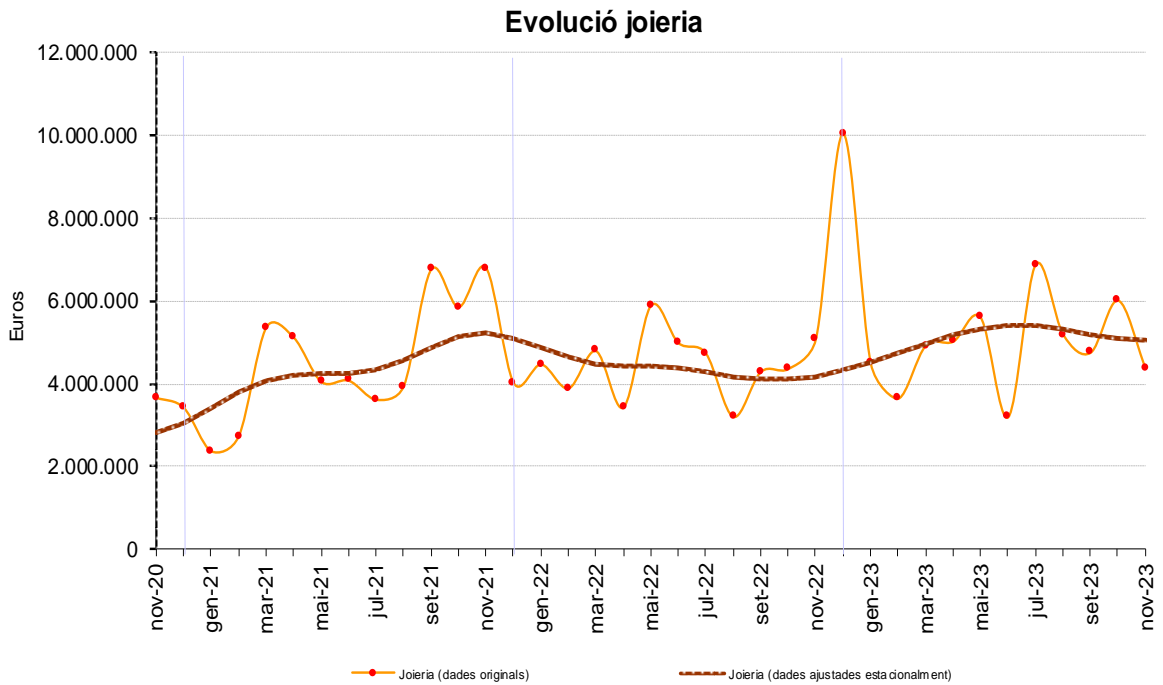
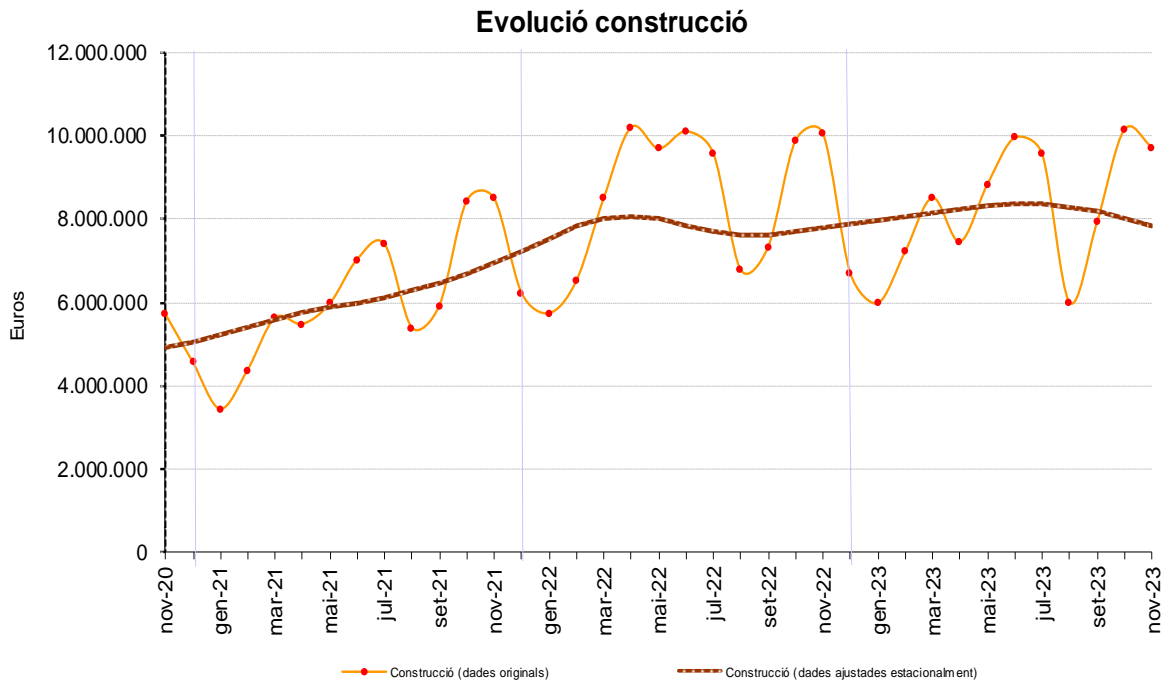


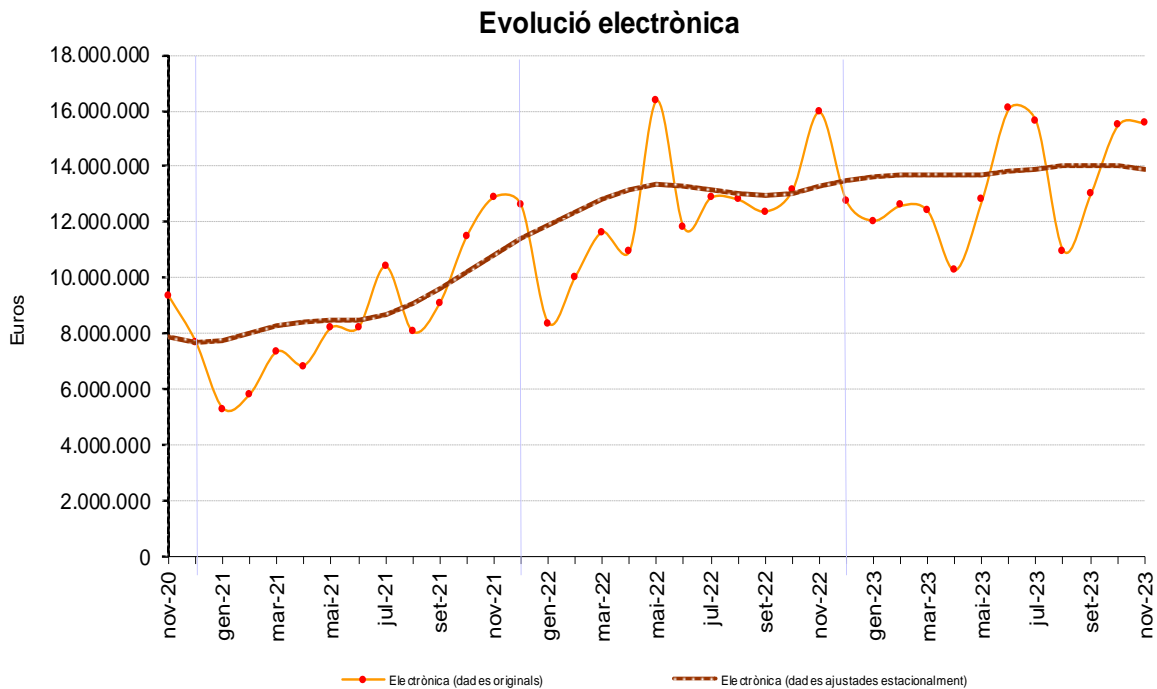
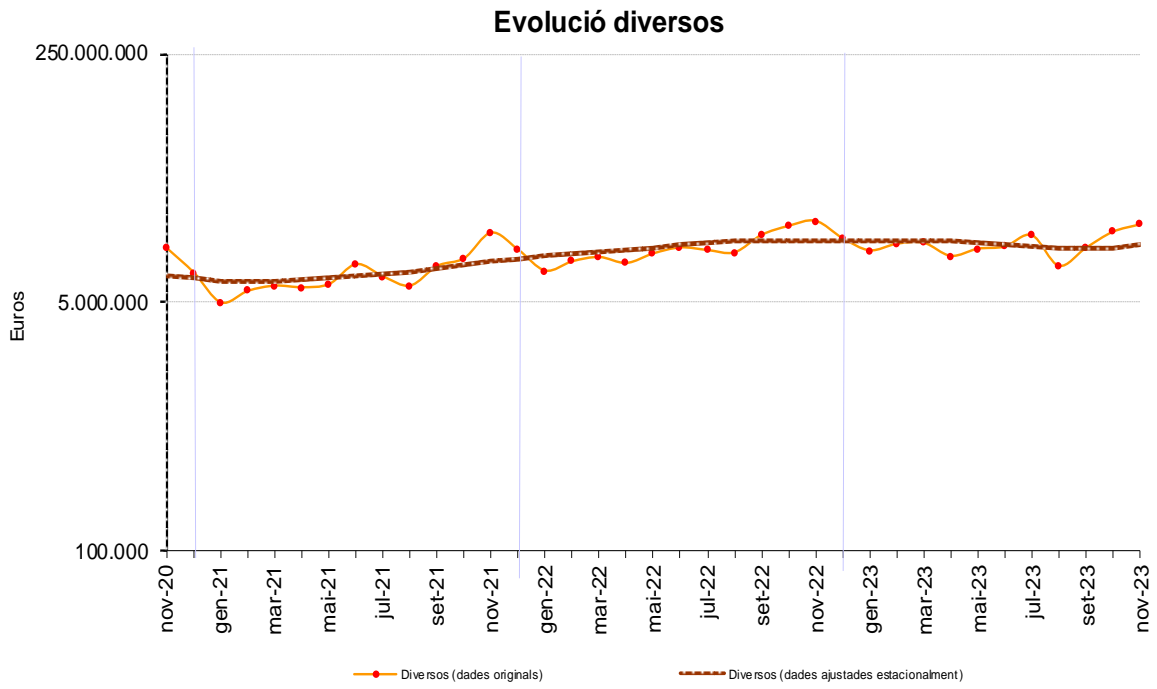
### Evolució farmàcia i perfumeria

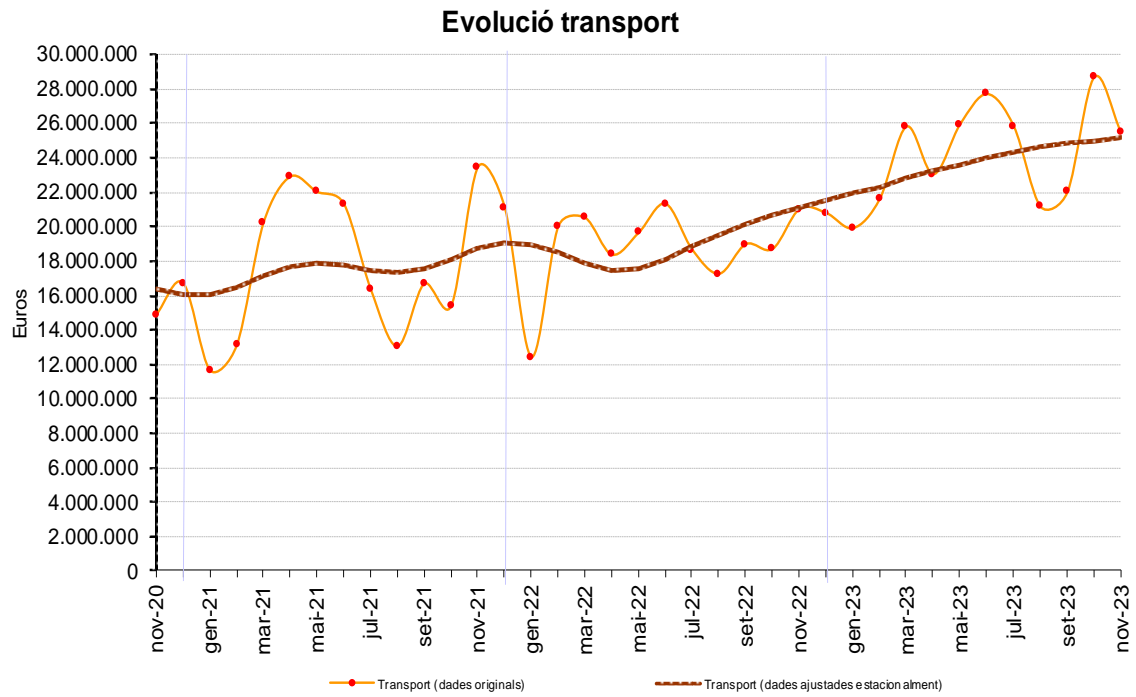


### Evolució vestit i calçat



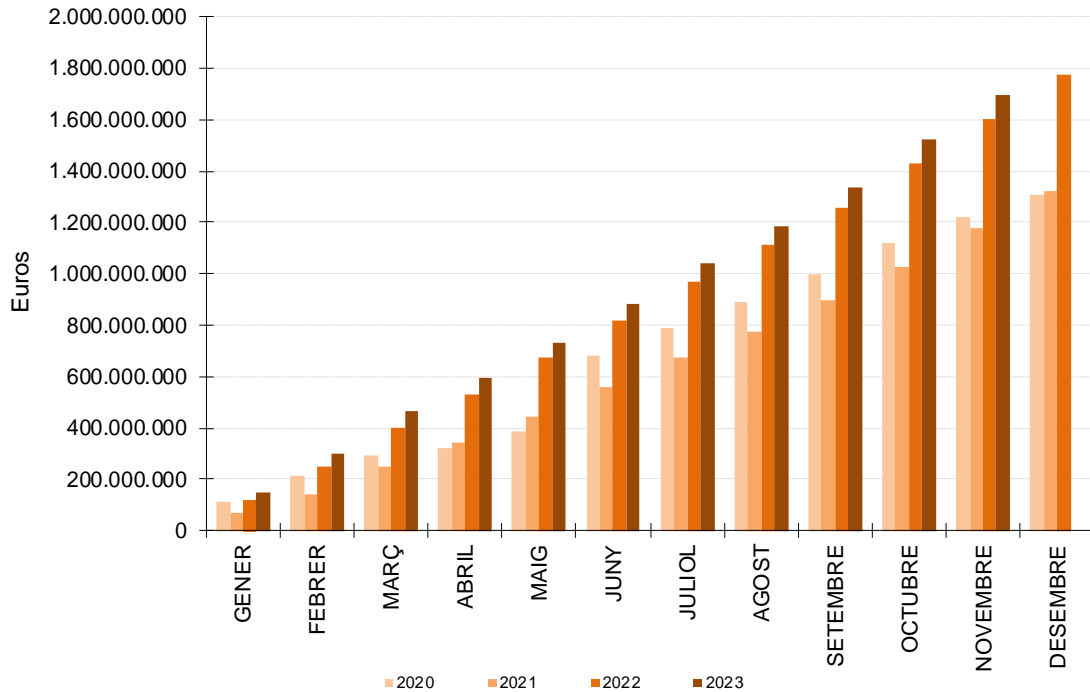




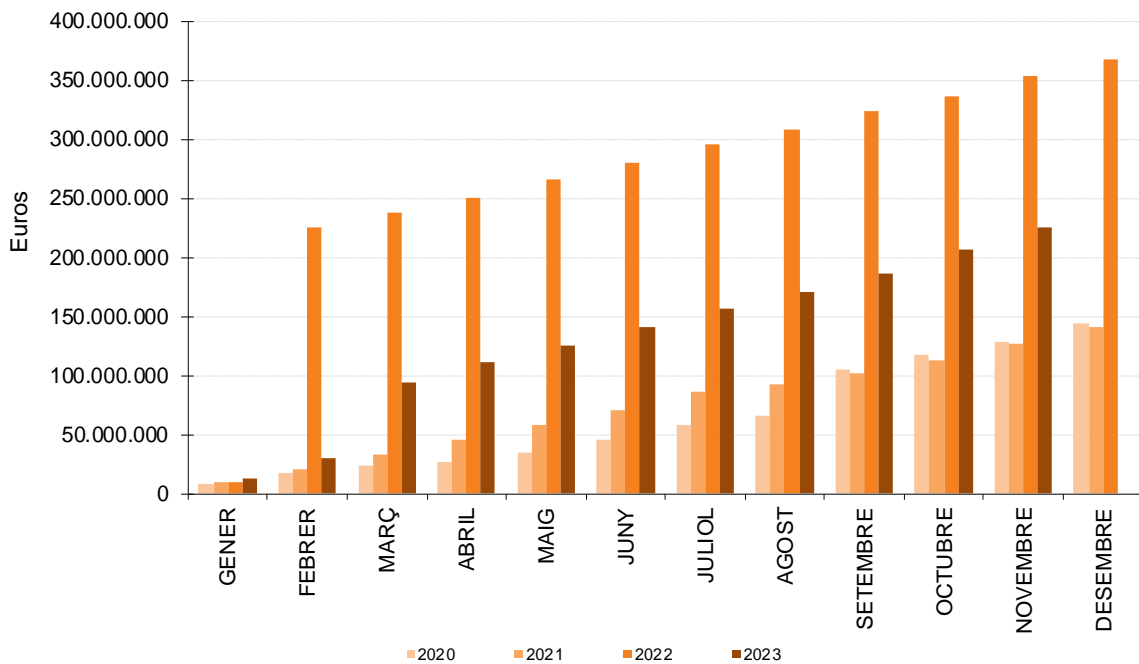


4.3. Gràfics en valors acumulats

Evució de les importacions de béns totals en valor acumulats

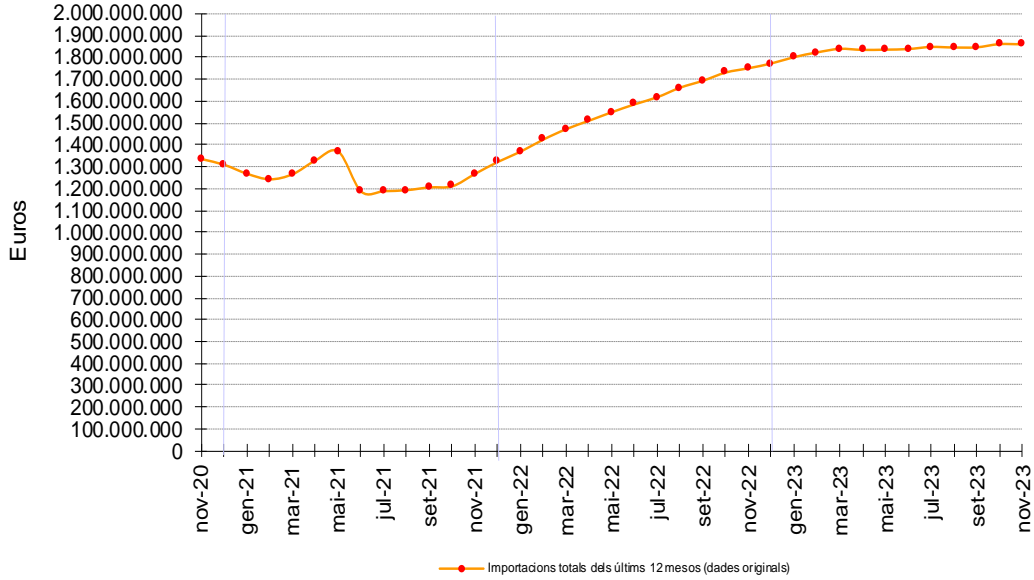


Evució de les exportacions de béns totals en valor acumulats

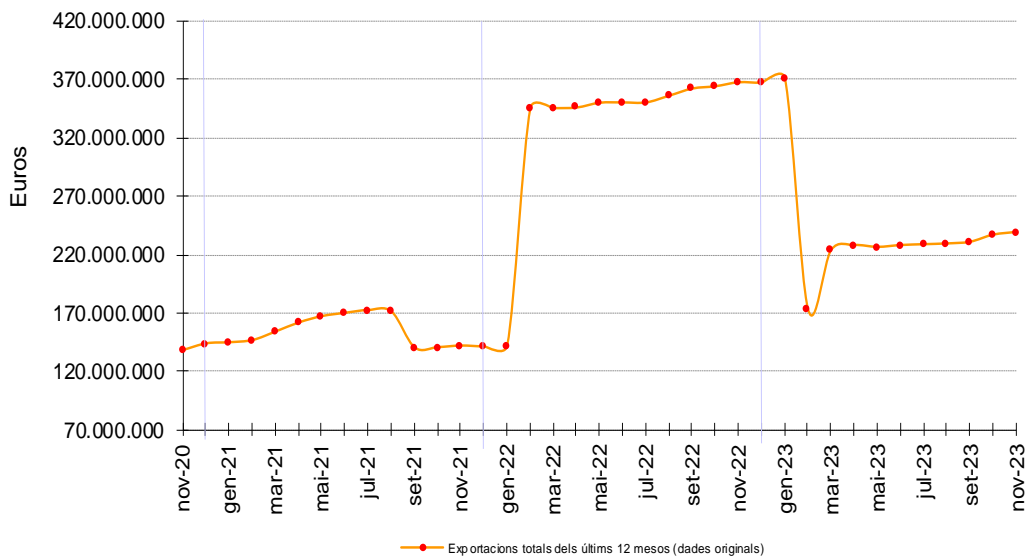


4.4. Gràfics en valors dels últims 12 mesos

**Evolució de les importacions de béns totals en valor acumulats en els últims 12 mesos**



**Evolució de les exportacions de béns totals en valor acumulats en els últims 12 mesos**



## 5. Nota metodològica

- **Citació.** Per a qualsevol utilització de la informació continguda en aquesta nota de premsa gràcies de citar *“Dades del Departament de Tributs i Fronteres, tractades pel Departament d’Estadística per a la Nota de Premsa ref. NP-A139\_20231211”*.
- **Font:** Dades extretes amb periodicitat mensual de la base de dades de les declaracions efectuades a Duana, pel Departament d’Estadística del Govern d’Andorra i disponibles al web [www.estadistica.ad](http://www.estadistica.ad).
- **Nota:** *El mes d’octubre del 2014 es va procedir a la modificació de l’historial de les estadístiques de comerç exterior per tal d’adaptar-lo al Sistema General, segons recomanació de l’ONU i de l’Eurostat. Vegeu nota interna “Adaptació de les estadístiques de comerç exterior al Sistema General” (publicada com a nota de premsa el 25 d’octubre del 2014).*
- **Definicions:** Les dades d’importacions i exportacions són extretes de la base de dades del Departament de Tributs i Fronteres en quantitat (kg) i en valor (euros) per a cadascun dels capítols, tenint en compte també els països d’origen o destí.
- **Metodologies:**

**Càlcul de les sèries ajustades estacionalment:** A partir del mes de desembre del 2010 i per adaptar-nos als formats i les metodologies de càlcul sota estàndards internacionals, el Departament d’Estadística aplicarà la metodologia X12 ARIMA de l’EUROSTAT i US Census Bureau en la desestacionalització de les sèries. Aquesta metodologia permet fer una estimació de la sèrie ajustada de l’efecte del calendari i els efectes estacionals per tal de poder comparar les dades amb anys anteriors (per exemple no s’hauria de comparar les dades originals d’un mes de maig amb Setmana Santa amb un altre mes de maig sense Setmana Santa, o no serien comparables les xifres d’un mes amb cinc caps de setmana que el mateix mes amb quatre caps de setmana).

Els valors resultants són estimacions provisionals, subjectes als ajustaments en funció de la evolució dels nous valors mensuals de la sèrie.

Per a més detall de la informació es pot consultar la nota metodològica a la pàgina web d’estadística.

**La secció diversos inclou:**

  - Capítol 48: Paper i cartó, manufactures de pasta de cel·lulosa, de paper o de cartó.
  - Capítol 49: Productes editorials, de la premsa o d’altres indústries gràfiques, texts manuscrits o mecanografiats i plànols.
  - Capítol 82: Eines i útils, articles de ganiveteria i coberts de taula, de metalls comuns, i els components, de metalls comuns.
  - Capítol 83: Manufactures de metalls comuns.
  - Capítol 92: Instruments musicals amb els components i accessoris.
  - Capítol 93: Armes i municions, amb els components i accessoris.
  - Capítol 94: Mobles; mobiliari medicoquirúrgic, articles de llit i similars, aparells d’enllumenat no expressats ni compresos en altres capítols, anuncis, rètols i plaques indicadores, lluminosos i articles similars, construccions prefabricades.
  - Capítol 95: Joguines, jocs i articles per a esbarjo o per a esport, amb els components i accessoris.
  - Capítol 96: Manufactures diverses.
  - Capítol 97: Objectes d’art, de col·lecció o d’antiguitat.
  - Capítol 99: Reservat SH.
- **Nota:** s’han revisat les dades anteriors a tota la sèrie històrica, i en conseqüència els resultats obtinguts en aquesta edició poden diferir dels de l’edició anterior.



- **Referències metodològiques: Estadístiques de comerç exterior adaptades al Sistema general segons recomanació de l'ONU i l'Eurostat.**

**Eurostat:**

L'Eurostat (en anglès: *Statistical Office of the European Communities*) és l'oficina estadística de la Comissió Europea, que produeix dades sobre la Unió Europea (UE) i promou l'harmonització dels mètodes estadístics dels estats membres.

<https://joinup.ec.europa.eu/software/demetrapius/description>

**U.S. Census Bureau:**

L'Oficina del Cens dels Estats Units (de l'anglès *United States Census Bureau*) és una part del Departament de Comerç dels Estats Units. És l'organisme governamental que s'encarrega del cens als Estats Units. El seu objectiu és donar una font de dades de qualitat sobre la població dels EUA i la seva economia. <https://www.census.gov/>

- **Contactes.** Per estar informat en qualsevol moment de les noves publicacions us podeu inscriure a la nostra "*Alerta informativa*" a la nostra web. També hi podeu trobar l'històric de les notes de premsa d'aquest tema: <http://www.estadistica.ad>.

Amb l'objectiu de maximitzar la difusió de la informació estadística d'Andorra, les Notes de Premsa del Departament d'Estadística es podran seguir també per [TWITTER](#)

- **Programa estadístic:** D'acord amb les previsions de la Llei del Pla d'estadística 2022-2025 i el seu desplegament en el Programa estadístic per a l'any 2023, aquest informe dona resposta a l'activitat estadística: A139. Estadística del comerç internacional de béns.

---

## 6. Dates de les publicacions previstes

Nota de premsa "A139. Estadística del comerç internacional de béns, desembre 2023": gener del 2024