



## NOTA DE PREMSA

### A139. Estadística del comerç internacional de béns, octubre del 2023

Data de publicació: dijous, 09/11/2023

[www.estadistica.ad](http://www.estadistica.ad)

#### Resum

Les importacions de béns durant el mes d'octubre han sumat 179,87 milions d'euros, amb una variació percentual del +7,2% respecte al mes d'octubre de l'any anterior. Sense el capítol "Energia", la variació percentual de les importacions és d'un +12,0%. Pel que fa a les exportacions de béns, han sumat 19,79 milions d'euros, amb una variació percentual del +44,5% respecte al mateix mes de l'any anterior.

Pel que fa a l'acumulat dels darrers 12 mesos, les importacions han tingut un valor de 1.858,77 milions d'euros, la qual cosa representa una variació percentual del +7,3% respecte a l'acumulat del període anterior. Sense el capítol "Energia", les importacions en valor representen un +11,1% més que al mateix període. Pel que fa a les exportacions, han tingut un valor de 236,83 milions d'euros, amb una disminució del -35,0%. Sense tenir en compte l'exportació excepcional del "capítol 97 Objectes d'art, de col·lecció o d'antiguitat" de la partida "Diversos", pel febrer de l'any 2022 i per al mes de març d'aquest any, la variació és del +15,9% respecte l'acumulat del període anterior.

#### Índex

1.	Importacions de béns en valor (dades originals) .....	2
2.	Exportacions de béns en valor (dades originals) .....	4
3.	Importacions i exportacions de béns en valor (dades ajustades) .....	6
4.	Gràfics .....	7
4.1.	Gràfics totals en valor .....	7
4.2.	Gràfics d'importacions de béns per secció .....	8
4.3.	Gràfics en valors acumulats .....	14
4.4.	Gràfics en valors dels últims 12 mesos .....	15
5.	Nota metodològica .....	16
6.	Dates de les publicacions previstes .....	17

## 1. Importacions de béns en valor (dades originals)

Les importacions durant el mes d'octubre han sumat un valor de 179,87 milions d'euros, el que suposa una variació percentual del +7,2% respecte a l'octubre de l'any anterior. Els grups amb una variació percentual i absoluta positiva més destacada són "Transport" amb un +53,2%, "Alimentació" amb un +14,3%, "Electrònica" amb un +17,8%, "Farmàcia-perfumeria" amb un +14,8% i "Joieria" amb un +37,7% i "Begudes i tabac" amb un +10,2%. Per contra, tenen una variació negativa més destacada els grups "Energia" amb un -34,1%, "Diversos" amb un -8,8% i "Vestit i calçat" amb un -6,3%.

Importacions (Dades mensuals)	oct-22	oct-23	variació absoluta	variació percentual
Alimentació	20.217.329	23.102.783	2.885.454	14,3%
Begudes i tabac	10.854.948	11.966.519	1.111.571	10,2%
Industrial	20.907.000	21.217.771	310.771	1,5%
Energia	17.613.348	11.607.929	-6.005.419	-34,1%
Farmàcia- perfumeria	15.212.847	17.464.346	2.251.499	14,8%
Vestit i calçat	20.464.642	19.168.553	-1.296.089	-6,3%
Construcció	9.881.220	10.137.517	256.297	2,6%
Joieria	4.381.859	6.035.974	1.654.114	37,7%
Diversos	16.454.494	15.001.984	-1.452.510	-8,8%
Electrònica	13.143.267	15.478.841	2.335.574	17,8%
Transport	18.726.171	28.685.502	9.959.331	53,2%
<b>Total</b>	<b>167.857.126</b>	<b>179.867.719</b>	<b>12.010.593</b>	<b>7,2%</b>
Importacions sense Energia	150.243.777	168.259.790	18.016.012	12,0%

Durant els primers deu mesos de l'any 2023, el total d'importacions és de 1.518,17 milions d'euros, amb una variació percentual del +6,0% respecte al mateix període de l'any anterior. Els grups amb una major variació positiva són: "Transport" (+29,9%), "Alimentació" (+12,7%), "Farmàcia-perfumeria" (+14,4%), "Electrònica" (+9,0%), "Diversos" (+6,6%) i "Vestit i calçat" (+4,8%). Per contra les partides amb una variació negativa més destacada són "Energia" (-26,2%) i "Construcció" (-3,3%).

Importacions (Dades acumulades)	gen 2022 a oct 2022	gen 2023 a oct 2023	variació absoluta	variació percentual
Alimentació	188.861.340	212.907.406	24.046.066	12,7%
Begudes i tabac	108.358.479	110.917.935	2.559.456	2,4%
Industrial	157.948.519	163.451.654	5.503.135	3,5%
Energia	177.871.915	131.304.123	-46.567.792	-26,2%
Farmàcia- perfumeria	115.815.600	132.499.884	16.684.284	14,4%
Vestit i calçat	136.317.559	142.890.984	6.573.426	4,8%
Construcció	84.285.023	81.511.988	-2.773.035	-3,3%
Joieria	44.264.011	49.926.667	5.662.656	12,8%
Diversos	112.163.379	119.585.858	7.422.479	6,6%
Electrònica	120.506.426	131.316.488	10.810.062	9,0%
Transport	186.133.401	241.853.012	55.719.611	29,9%
<b>Total</b>	<b>1.432.525.652</b>	<b>1.518.166.000</b>	<b>85.640.348</b>	<b>6,0%</b>
Importacions sense Energia	1.254.653.736	1.386.861.876	132.208.140	10,5%

### A139. Estadística del comerç internacional de béns, octubre 2023

Pel que fa a l'acumulat dels darrers dotze mesos, les importacions han tingut un valor de 1.858,77 milions d'euros, el que suposa una variació percentual del +7,3% respecte a l'acumulat dels darrers dotze mesos del període anterior, en que les importacions en valor van ser de 1.731,66 milions d'euros. Sense el capítol "Energia", les importacions augmenten un +11,1% en comparació a l'any anterior. Això es degut a la variació percentual i absoluta positiva de gaire bé tots els grups, destacant les partides "Transport" (+23,0%), "Alimentació" (+13,3%), "Farmàcia-perfumeria" (+14,1%), "Electrònica" (+9,6%), "Vestit i calçat" (+8,5%), "Industrial" (+7,1%) i "Diversos" (+9,2%). Per contra, destaca amb una variació negativa el grup "Energia" (-20,4%).

<b>Importacions (Dades acumulades)</b>	<b>nov 2021 a oct 2022</b>	<b>nov 2022 a oct 2023</b>	<b>variació absoluta</b>	<b>variació percentual</b>
Alimentació	231.439.349	262.290.956	<b>30.851.607</b>	<b>13,3%</b>
Begudes i tabac	131.434.189	134.486.994	<b>3.052.805</b>	<b>2,3%</b>
Industrial	190.157.334	203.597.472	<b>13.440.138</b>	<b>7,1%</b>
Energia	208.178.614	165.655.117	<b>-42.523.497</b>	<b>-20,4%</b>
Farmàcia- perfumeria	139.803.130	159.534.747	<b>19.731.617</b>	<b>14,1%</b>
Vestit i calçat	161.443.935	175.136.447	<b>13.692.512</b>	<b>8,5%</b>
Construcció	98.996.713	98.256.026	<b>-740.687</b>	<b>-0,7%</b>
Joieria	55.129.054	65.088.348	<b>9.959.294</b>	<b>18,1%</b>
Diversos	138.287.988	150.970.832	<b>12.682.844</b>	<b>9,2%</b>
Electrònica	146.044.299	160.049.465	<b>14.005.166</b>	<b>9,6%</b>
Transport	230.745.765	283.704.693	<b>52.958.928</b>	<b>23,0%</b>
<b>Total</b>	<b>1.731.660.371</b>	<b>1.858.771.097</b>	<b>127.110.726</b>	<b>7,3%</b>
Importacions sense Energia	1.523.481.757	1.693.115.980	<b>169.634.223</b>	<b>11,1%</b>

## 2. Exportacions de béns en valor (dades originals)

Les exportacions durant el mes d'octubre han sumat 19,79 milions d'euros, amb una variació percentual del +44,5% respecte al període anterior. Les partides exportades més destacades amb una variació percentual positiva i una major variació absoluta són "Transport" amb un +124,0% i "Joieria" amb un +127,7%. Té una variació negativa la partida "Farmàcia-perfumeria" amb un -20,8%.

Exportacions (Dades mensuals)	oct-22	oct-23	variació absoluta	variació percentual
Alimentació	89.675	194.643	104.968	117,1%
Begudes i tabac	42.373	67.332	24.958	58,9%
Industrial	1.122.082	1.258.460	136.379	12,2%
Combustibles	1.471	2.465	994	67,5%
Farmàcia- perfumeria	350.364	277.543	-72.822	-20,8%
Vestit i calçat	1.521.465	1.760.573	239.108	15,7%
Construcció	420.212	768.783	348.571	83,0%
Joieria	512.115	1.166.251	654.135	127,7%
Diversos	1.010.546	1.464.736	454.189	44,9%
Electrònica	5.578.338	6.012.934	434.596	7,8%
Transport	3.041.420	6.811.564	3.770.144	124,0%
<b>Total</b>	<b>13.690.061</b>	<b>19.785.282</b>	<b>6.095.220</b>	<b>44,5%</b>

En els primers deu mesos de l'any 2023, el total d'exportacions és de 206,25 milions d'euros, amb una variació percentual del -38,8% respecte el mateix període de l'any anterior. Destaquen amb valors positius les partides de "Transport" (+36,6%), "Joieria" (+86,4%), "Electrònica" (+10,1%) i "Vestit i calçat" (+10,4%). En canvi, les partides amb una variació absoluta negativa més destacada són "Diversos" (-72,7%), "Industrial" (-8,6%), "Farmàcia-perfumeria" (-22,6%) i "Construcció" (-14,7%). Sense tenir en compte l'exportació excepcional de la partida "Diversos" i concretament del "capítol 97 Objectes d'art, de col·lecció o d'antiguitat" pel febrer de l'any 2022 i per al mes de març d'aquest any, la variació passa a ser del +16,7% per aquests primers deu mesos de l'any 2023.

Exportacions (Dades acumulades)	gen 2022 a oct 2022	gen 2023 a oct 2023	variació absoluta	variació percentual
Alimentació	446.828	639.553	192.725	43,1%
Begudes i tabac	535.018	1.483.099	948.081	177,2%
Industrial	11.206.350	10.238.467	-967.883	-8,6%
Combustibles	17.553	19.703	2.150	12,2%
Farmàcia- perfumeria	3.587.981	2.777.011	-810.970	-22,6%
Vestit i calçat	12.693.396	14.013.834	1.320.438	10,4%
Construcció	5.165.420	4.407.679	-757.741	-14,7%
Joieria	8.644.751	16.117.926	7.473.175	86,4%
Diversos	212.612.511	58.053.509	-154.559.002	-72,7%
Electrònica	51.217.637	56.395.620	5.177.983	10,1%
Transport	30.820.737	42.099.221	11.278.484	36,6%
<b>Total</b>	<b>336.948.182</b>	<b>206.245.622</b>	<b>-130.702.561</b>	<b>-38,8%</b>

### A139. Estadística del comerç internacional de béns, octubre 2023

Pel que fa a l'acumulat dels darrers dotze mesos, les exportacions tenen un valor de 236,83 milions d'euros, amb una variació percentual del -35,0% respecte a l'acumulat dels darrers dotze mesos de l'any anterior. Les partides amb una variació positiva i major variació absoluta són "Transport" amb un +35,5%, "Electrònica" amb un +13,7%, "Joieria" amb un +53,0%, "Vestit i calçat" amb un +6,9% i "Begudes i tabac" amb un +161,0%. Per contra, les partides amb una variació absoluta negativa més destacada són "Diversos" amb un -72,0% i "Farmàcia-perfumeria" amb un -29,6%. Sense tenir en compte l'exportació excepcional de la partida "Diversos", concretament del "capítol 97 Objectes d'art, de col·lecció o d'antiguitat" pel febrer de l'any 2022 i per al mes de març d'aquest any, la variació és del +15,9% respecte l'acumulat del període anterior.

<b>Exportacions (Dades acumulades)</b>	<b>nov 2021 a oct 2022</b>	<b>nov 2022 a oct 2023</b>	<b>variació absoluta</b>	<b>variació percentual</b>
Alimentació	510.282	746.750	<b>236.468</b>	<b>46,3%</b>
Begudes i tabac	621.819	1.622.786	<b>1.000.967</b>	<b>161,0%</b>
Industrial	12.972.919	13.741.917	<b>768.997</b>	<b>5,9%</b>
Combustibles	47.297	22.665	<b>-24.632</b>	<b>-52,1%</b>
Farmàcia- perfumeria	4.732.100	3.333.209	<b>-1.398.891</b>	<b>-29,6%</b>
Vestit i calçat	16.294.156	17.415.306	<b>1.121.150</b>	<b>6,9%</b>
Construcció	6.091.656	5.225.578	<b>-866.079</b>	<b>-14,2%</b>
Joieria	12.080.500	18.481.784	<b>6.401.284</b>	<b>53,0%</b>
Diversos	216.042.429	60.558.608	<b>-155.483.822</b>	<b>-72,0%</b>
Electrònica	59.463.117	67.604.883	<b>8.141.766</b>	<b>13,7%</b>
Transport	35.479.886	48.076.445	<b>12.596.559</b>	<b>35,5%</b>
<b>Total</b>	<b>364.336.162</b>	<b>236.829.931</b>	<b>-127.506.231</b>	<b>-35,0%</b>

### 3. Importacions i exportacions de béns en valor (dades ajustades)

Pel que fa a les importacions mensuals expressades en dades ajustades, és a dir, un cop eliminades les variacions causades pels efectes del calendari i del període de l'any en què ens trobem, mostren una tendència a l'alça en els darrers cinc mesos, situant-se en un +1,6% en aquest mes d'octubre. Seguidament, les variacions intermensuals de les exportacions, expressades en els mateixos termes, mostren una tendència a l'alça en els darrers quatre mesos, situant-se en un +2,1% per aquest mateix període.

<b>Importacions (variació mensual dades ajustades)</b>	<b>mai-23</b>	<b>jun-23</b>	<b>jul-23</b>	<b>ago-23</b>	<b>set-23</b>	<b>oct-23</b>
Alimentació	-3,1%	-2,0%	0,0%	1,9%	3,2%	3,3%
Begudes i tabac	-1,2%	-1,5%	-1,2%	-0,4%	0,6%	1,2%
Industrial	-2,3%	-0,6%	1,0%	2,1%	2,3%	1,6%
Energia	-6,9%	-5,8%	-3,5%	-0,9%	1,3%	1,8%
Farmàcia- perfumeria	-2,7%	-2,9%	-2,2%	-1,0%	0,5%	2,0%
Vestit i calçat	-1,6%	-1,4%	-0,9%	-0,3%	0,2%	0,4%
Construcció	0,8%	0,0%	-0,3%	-0,2%	0,0%	0,3%
Joieria	-1,5%	-1,5%	-1,3%	-1,0%	-0,7%	-0,4%
Diversos	-2,6%	-3,4%	-3,6%	-2,9%	-1,5%	0,5%
Electrònica	0,2%	0,3%	0,6%	1,2%	1,5%	1,6%
Transport	1,8%	1,7%	1,8%	1,9%	1,9%	1,7%
<b>Total</b>	<b>-1,7%</b>	<b>-1,3%</b>	<b>-0,5%</b>	<b>0,4%</b>	<b>1,2%</b>	<b>1,6%</b>

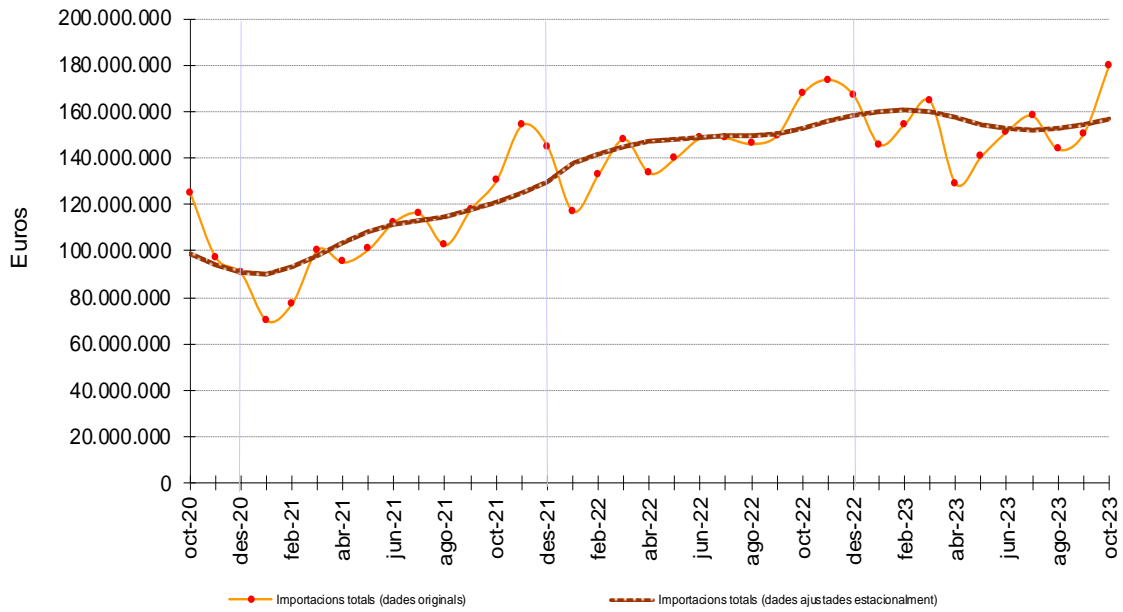
<b>Exportacions (variació mensual dades ajustades)</b>	<b>mai-23</b>	<b>jun-23</b>	<b>jul-23</b>	<b>ago-23</b>	<b>set-23</b>	<b>oct-23</b>
Alimentació	4,8%	6,6%	7,6%	7,8%	7,3%	6,4%
Begudes i tabac	-2,2%	-4,0%	-6,3%	-8,4%	-10,6%	-12,5%
Industrial	-12,6%	-7,2%	-1,7%	4,0%	6,9%	6,4%
Combustibles	-126,0%	723,4%	105,7%	49,8%	22,1%	-0,8%
Farmàcia- perfumeria	-2,4%	-2,2%	-1,6%	-0,8%	0,0%	1,0%
Vestit i calçat	2,9%	2,2%	1,1%	-0,1%	-1,5%	-2,6%
Construcció	-0,8%	-0,6%	-0,3%	0,1%	0,4%	0,4%
Joieria	4,0%	2,4%	1,0%	-0,1%	-0,8%	-1,0%
Diversos	-0,6%	-0,5%	-0,2%	0,1%	0,2%	0,2%
Electrònica	0,2%	-1,6%	-3,2%	-3,3%	-2,2%	0,2%
Transport	0,1%	1,7%	5,1%	8,0%	8,7%	6,8%
<b>Total</b>	<b>-0,1%</b>	<b>-0,1%</b>	<b>0,3%</b>	<b>1,1%</b>	<b>1,8%</b>	<b>2,1%</b>

*Nota: Les dades mensuals ajustades donen una visió complementària de l'evolució mensual de les dades, sense la influència dels festius, ponts o altres efectes estacionals i de calendari. Les sèries ajustades estacionalment s'han calculat utilitzant una metodologia harmonitzada. Vegeu nota metodològica al final.*

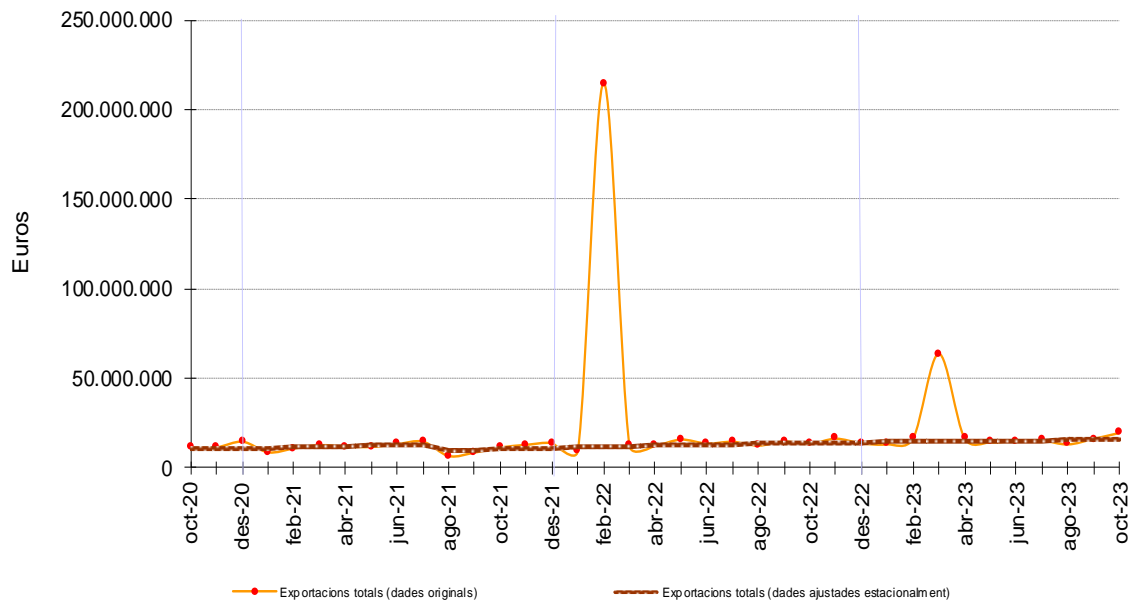
#### 4. Gràfics

##### 4.1. Gràfics totals en valor

Evolució de les importacions de béns totals en valor

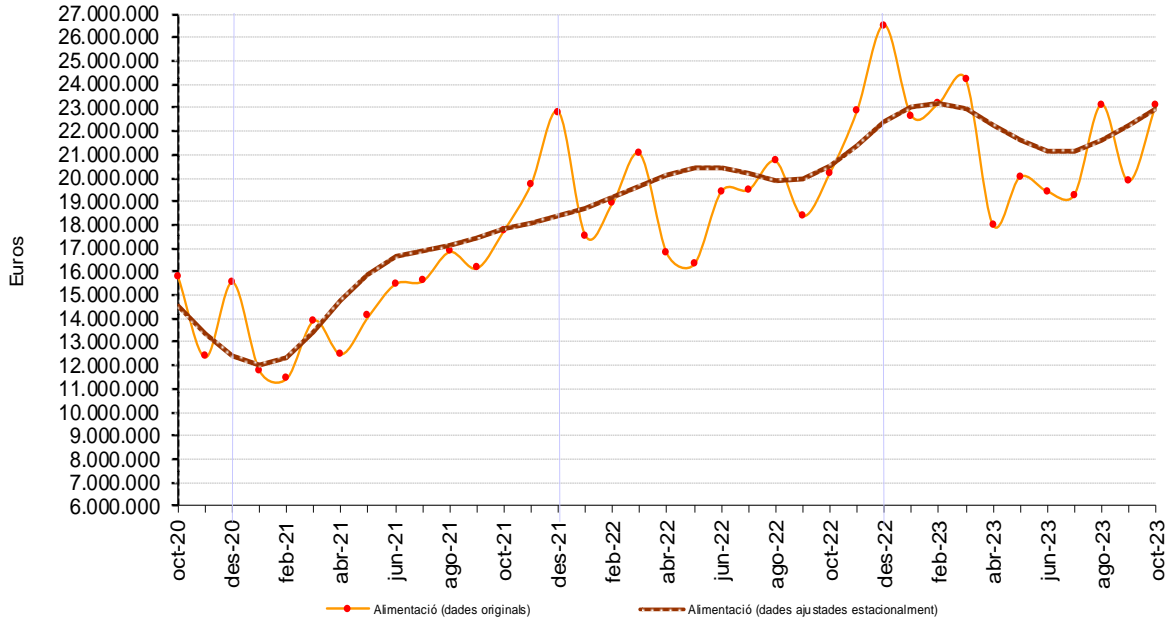


Evolució de les exportacions de béns totals en valor

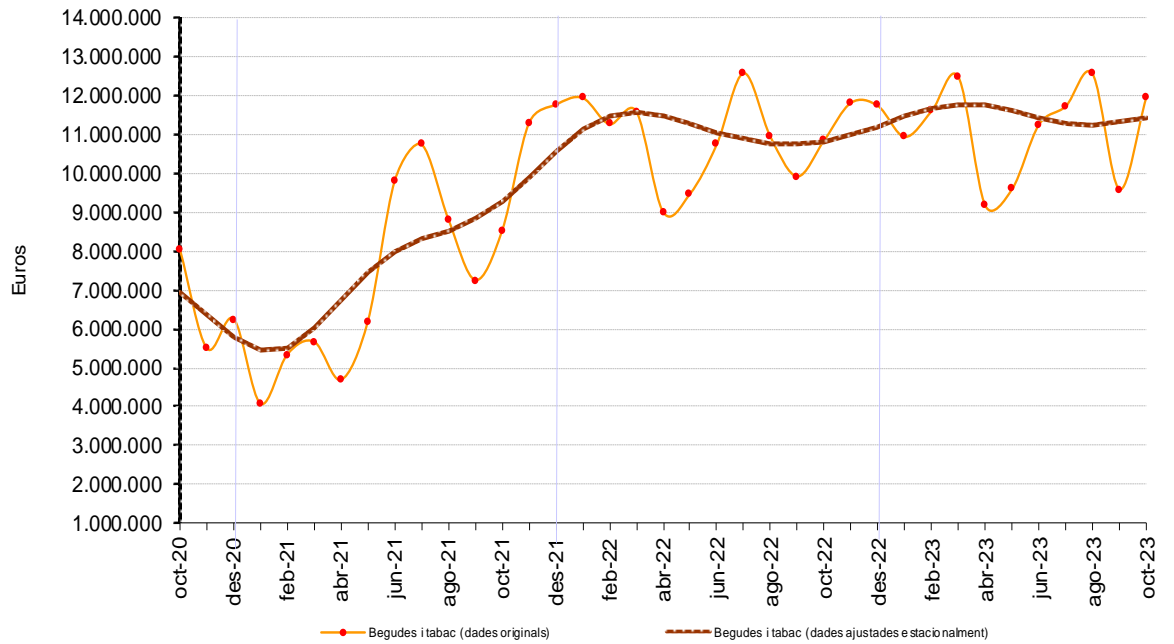


4.2. Gràfics d'importacions de béns per secció

Evulció alimentació

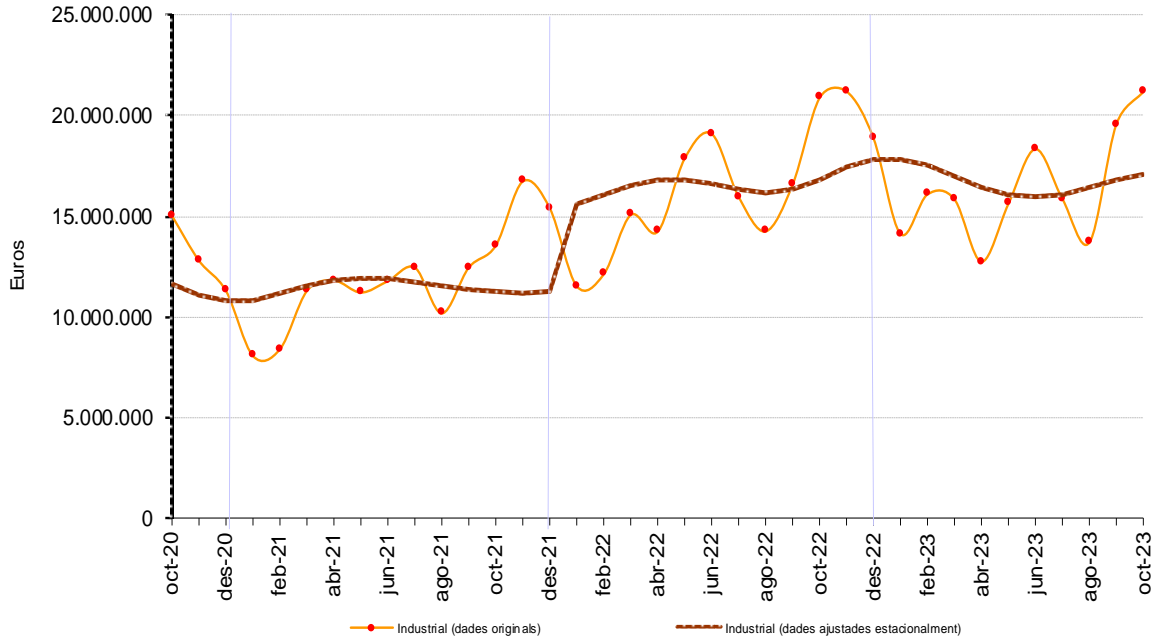


Evulció begudes i tabac

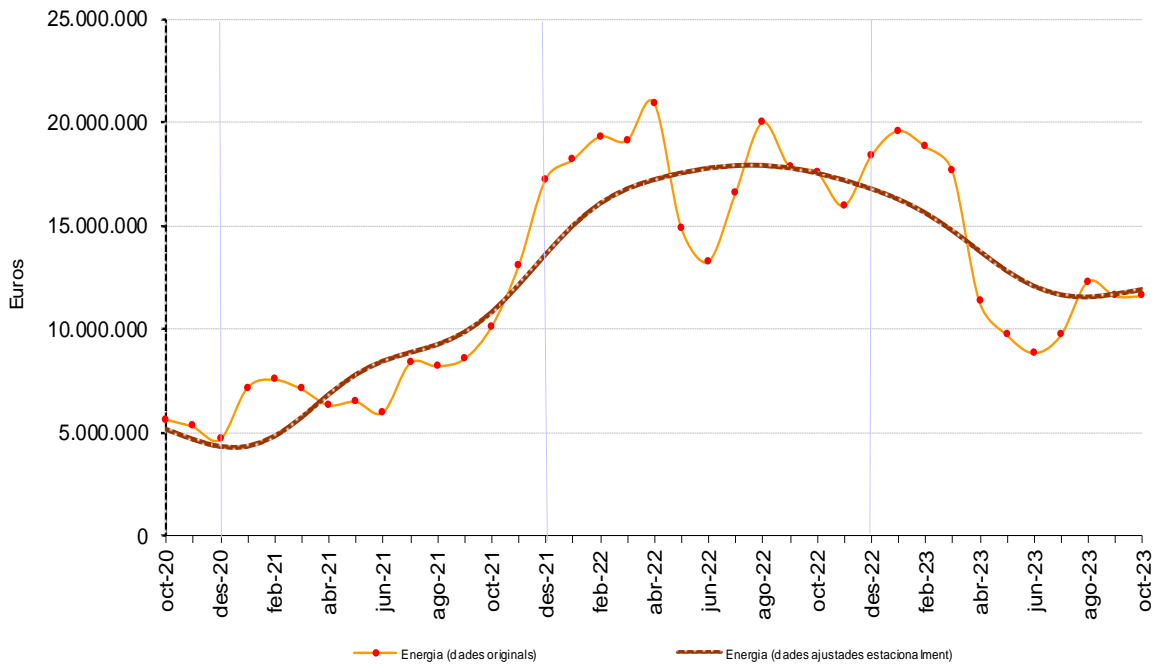




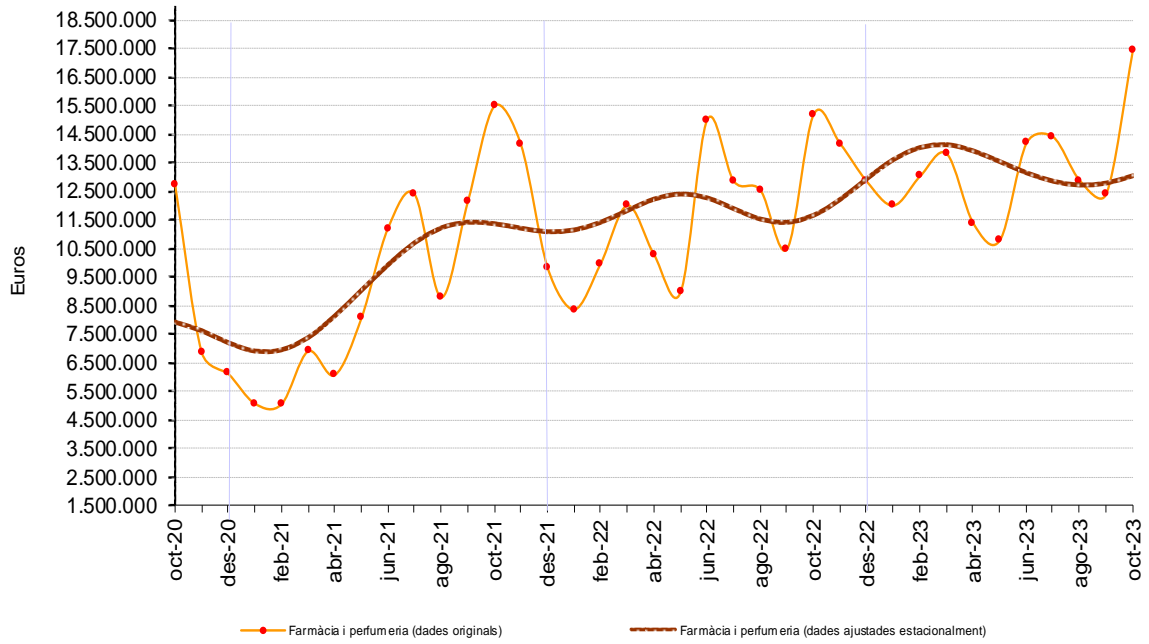
### Evolució industrial



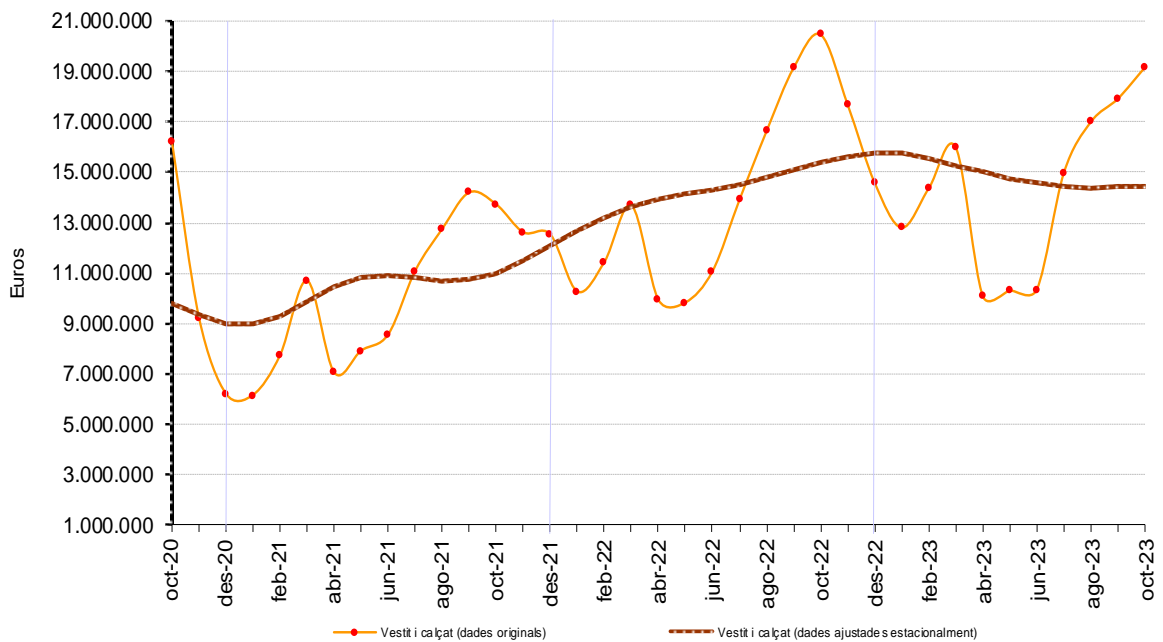
### Evolució energia

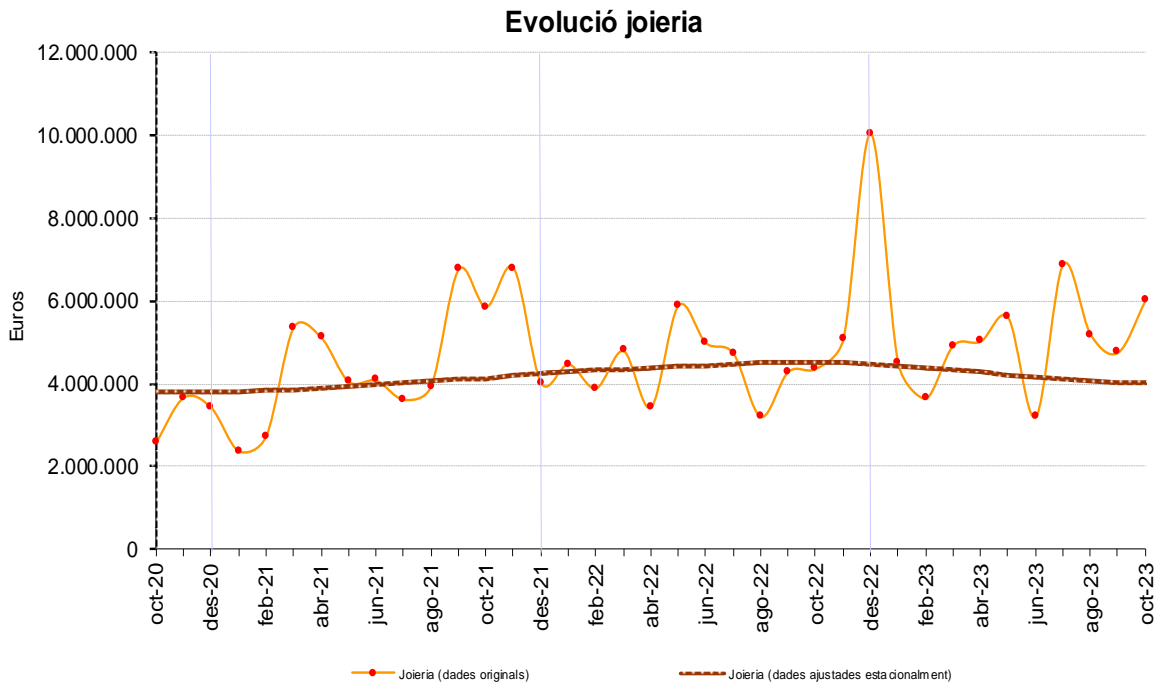
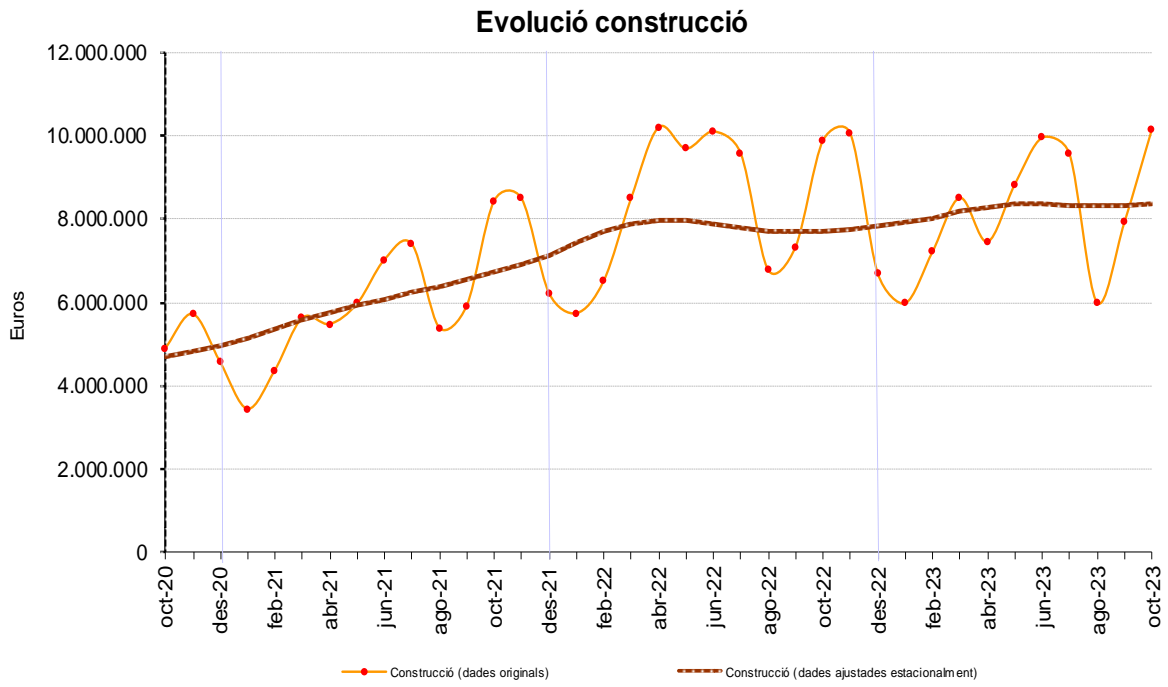


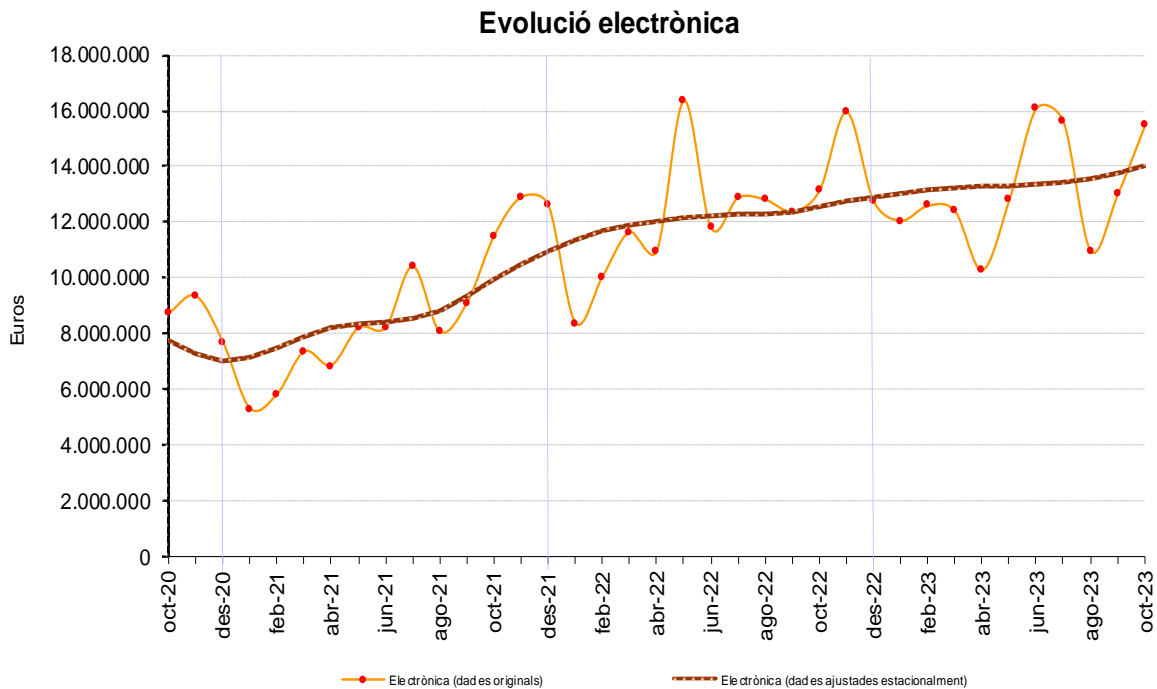
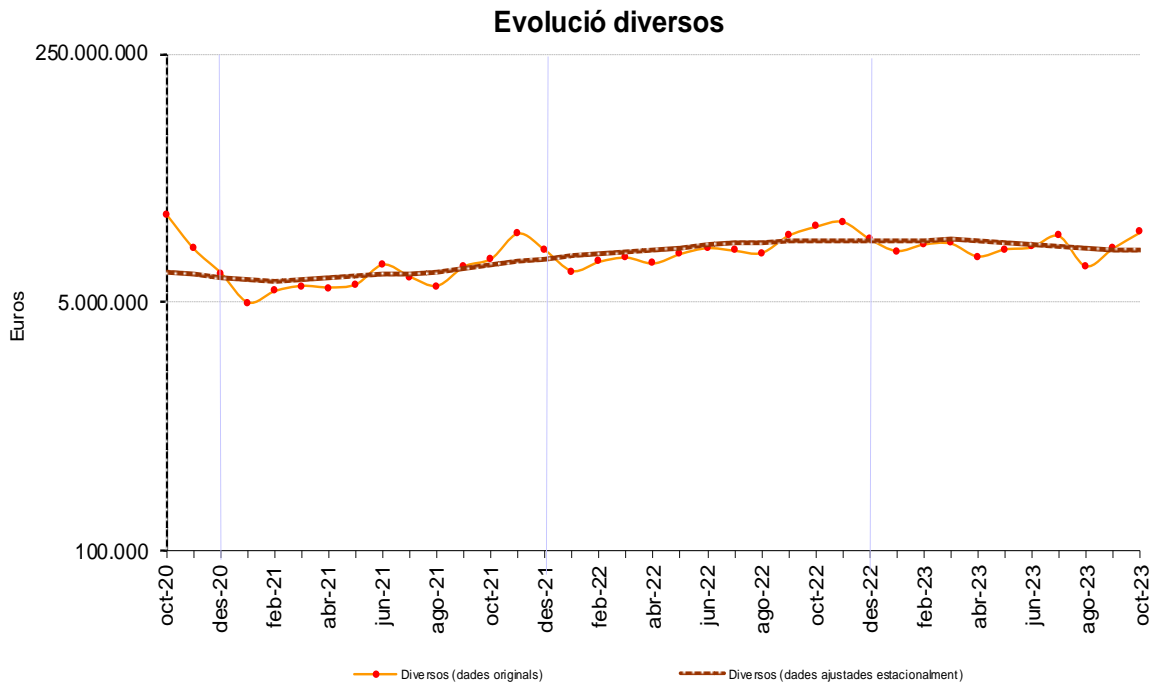
### Evolució farmàcia i perfumeria

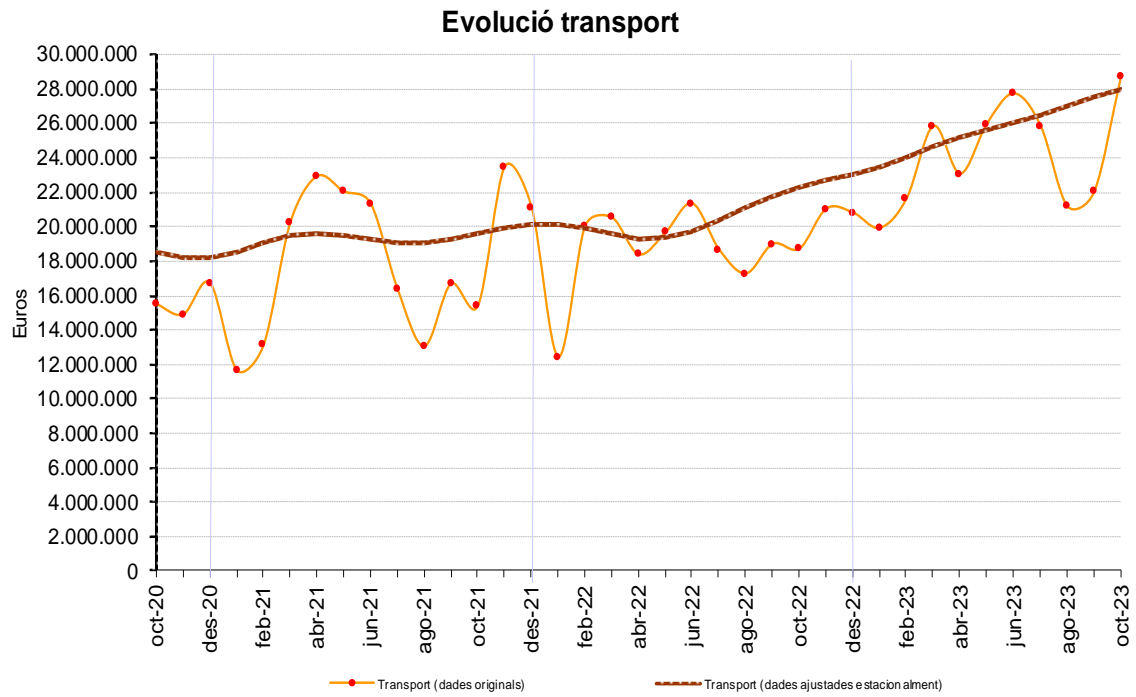


### Evolució vestit i calçat



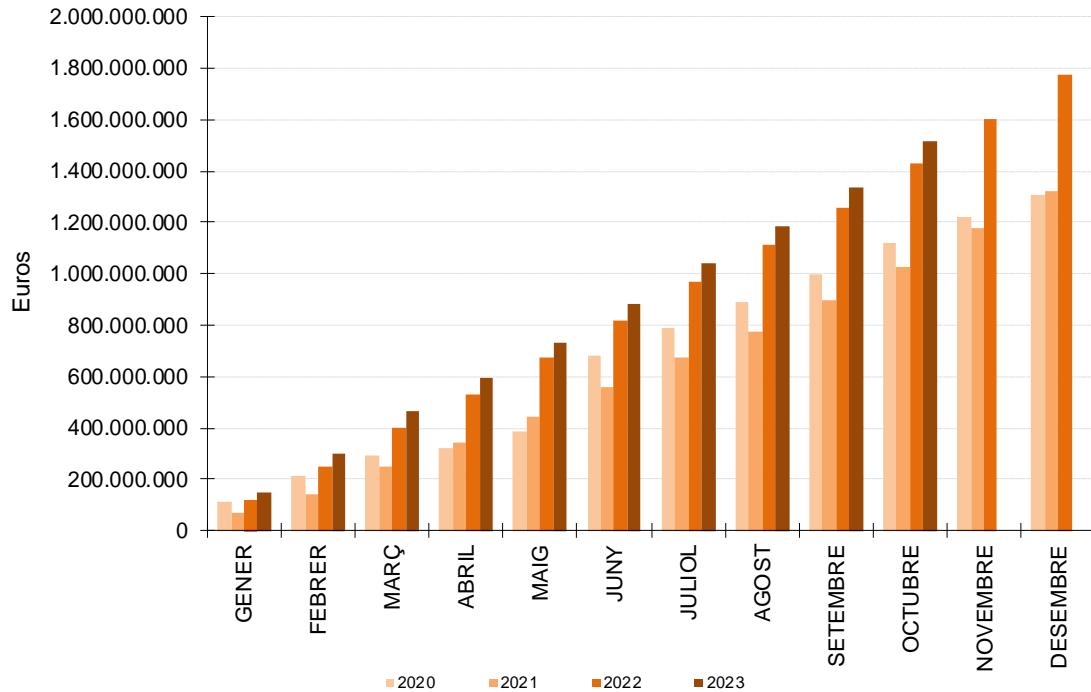




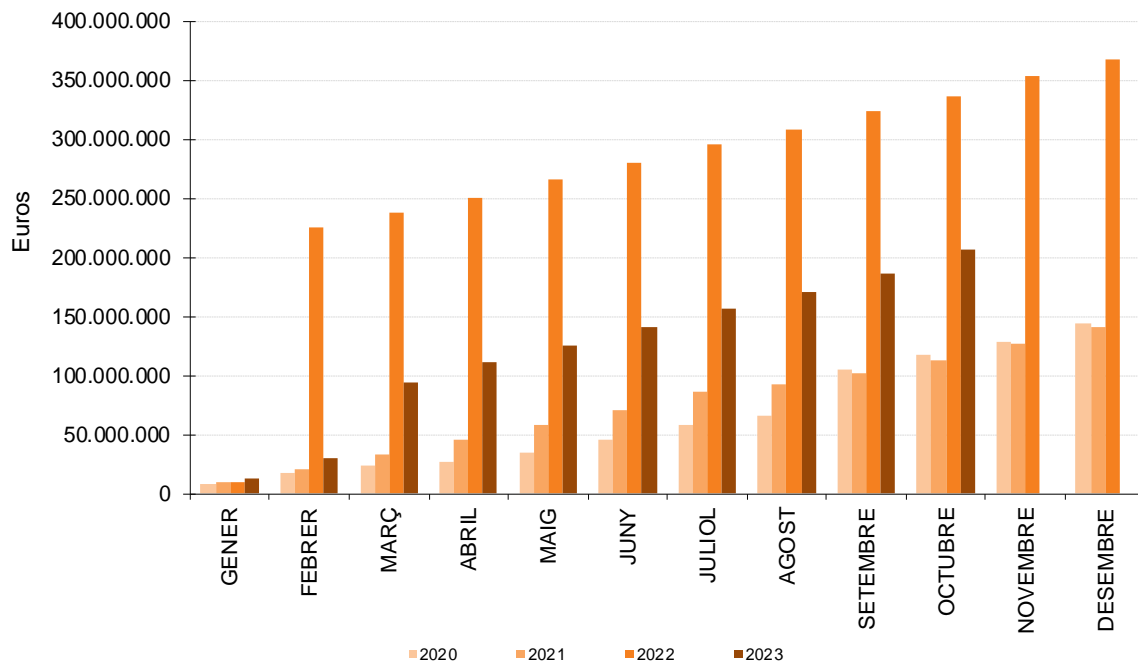


4.3. Gràfics en valors acumulats

Evució de les importacions de béns totals en valor acumulats

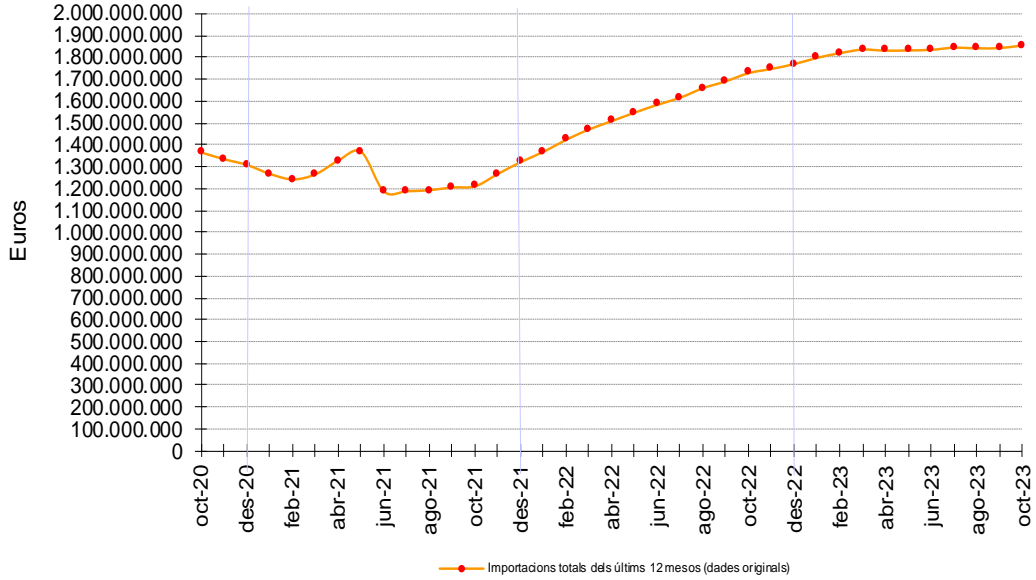


Evució de les exportacions de béns totals en valor acumulats

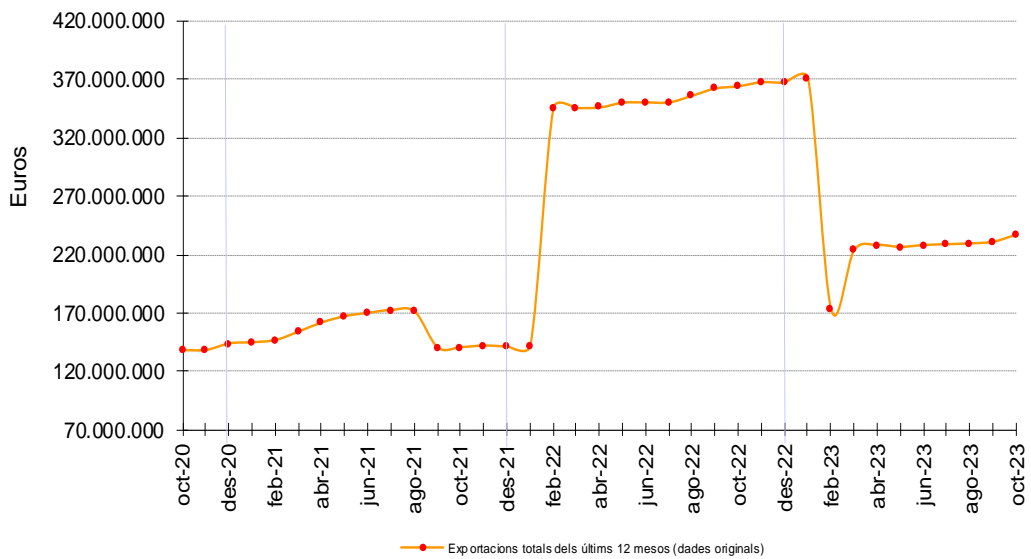


4.4. Gràfics en valors dels últims 12 mesos

Evolució de les importacions de béns totals en valor acumulats en els últims 12 mesos



Evolució de les exportacions de béns totals en valor acumulats en els últims 12 mesos



## 5. Nota metodològica

- **Citació.** Per a qualsevol utilització de la informació continguda en aquesta nota de premsa gràcies de citar *“Dades del Departament de Tributs i Fronteres, tractades pel Departament d’Estadística per a la Nota de Premsa ref. NP-A139\_20231109”*.
- **Font:** Dades extretes amb periodicitat mensual de la base de dades de les declaracions efectuades a Duana, pel Departament d’Estadística del Govern d’Andorra i disponibles al web [www.estadistica.ad](http://www.estadistica.ad).
- **Nota:** *El mes d’octubre del 2014 es va procedir a la modificació de l’historial de les estadístiques de comerç exterior per tal d’adaptar-lo al Sistema General, segons recomanació de l’ONU i de l’Eurostat. Vegeu nota interna “Adaptació de les estadístiques de comerç exterior al Sistema General” (publicada com a nota de premsa el 25 d’octubre del 2014).*
- **Definicions:** Les dades d’importacions i exportacions són extretes de la base de dades del Departament de Tributs i Fronteres en quantitat (kg) i en valor (euros) per a cadascun dels capítols, tenint en compte també els països d’origen o destí.
- **Metodologies:**

**Càlcul de les sèries ajustades estacionalment:** A partir del mes de desembre del 2010 i per adaptar-nos als formats i les metodologies de càlcul sota estàndards internacionals, el Departament d’Estadística aplicarà la metodologia X12 ARIMA de l’EUROSTAT i US Census Bureau en la desestacionalització de les sèries. Aquesta metodologia permet fer una estimació de la sèrie ajustada de l’efecte del calendari i els efectes estacionals per tal de poder comparar les dades amb anys anteriors (per exemple no s’hauria de comparar les dades originals d’un mes de maig amb Setmana Santa amb un altre mes de maig sense Setmana Santa, o no serien comparables les xifres d’un mes amb cinc caps de setmana que el mateix mes amb quatre caps de setmana).

Els valors resultants són estimacions provisionals, subjectes als ajustaments en funció de la evolució dels nous valors mensuals de la sèrie.

Per a més detall de la informació es pot consultar la nota metodològica a la pàgina web d’estadística.

### La secció diversos inclou:

- Capítol 48: Paper i cartó, manufactures de pasta de cel·lulosa, de paper o de cartó.
- Capítol 49: Productes editorials, de la premsa o d’altres indústries gràfiques, texts manuscrits o mecanografiats i plànols.
- Capítol 82: Eines i útils, articles de ganiveteria i coberts de taula, de metalls comuns, i els components, de metalls comuns.
- Capítol 83: Manufactures de metalls comuns.
- Capítol 92: Instruments musicals amb els components i accessoris.
- Capítol 93: Armes i municions, amb els components i accessoris.
- Capítol 94: Mobles; mobiliari medicoquirúrgic, articles de llit i similars, aparells d’enllumenat no expressats ni compresos en altres capítols, anuncis, rètols i plaques indicadores, lluminosos i articles similars, construccions prefabricades.
- Capítol 95: Joguines, jocs i articles per a esbarjo o per a esport, amb els components i accessoris.
- Capítol 96: Manufactures diverses.
- Capítol 97: Objectes d’art, de col·lecció o d’antiguitat.
- Capítol 99: Reservat SH.



- **Referències metodològiques: Estadístiques de comerç exterior adaptades al Sistema general segons recomanació de l'ONU i l'Eurostat.**

**Eurostat:**

L'Eurostat (en anglès: *Statistical Office of the European Communities*) és l'oficina estadística de la Comissió Europea, que produeix dades sobre la Unió Europea (UE) i promou l'harmonització dels mètodes estadístics dels estats membres.

<https://joinup.ec.europa.eu/software/demetrapius/description>

**U.S. Census Bureau:**

L'Oficina del Cens dels Estats Units (de l'anglès *United States Census Bureau*) és una part del Departament de Comerç dels Estats Units. És l'organisme governamental que s'encarrega del cens als Estats Units. El seu objectiu és donar una font de dades de qualitat sobre la població dels EUA i la seva economia. <https://www.census.gov/>

- **Contactes.** Per estar informat en qualsevol moment de les noves publicacions us podeu inscriure a la nostra "*Alerta informativa*" a la nostra web. També hi podeu trobar l'històric de les notes de premsa d'aquest tema: <http://www.estadistica.ad>.

Amb l'objectiu de maximitzar la difusió de la informació estadística d'Andorra, les Notes de Premsa del Departament d'Estadística es podran seguir també per [TWITTER](#)

- **Programa estadístic:** D'acord amb les previsions de la Llei del Pla d'estadística 2022-2025 i el seu desplegament en el Programa estadístic per a l'any 2023, aquest informe dona resposta a l'activitat estadística: A139. Estadística del comerç internacional de béns.

---

## 6. Dates de les publicacions previstes

Nota de premsa "A139. Estadística del comerç internacional de béns, novembre 2023":  
desembre del 2023