



NOTA DE PREMSA

A057. Estadística d'Ajuts Econòmics Ocasionals. 3r trimestre 2023

Data de publicació: dijous, 02/11/2023

www.estadistica.ad

Resum

Segons els registres del Departament d'Afers Socials, el nombre de sol·licituds d'ajuts econòmics ocasionals durant el tercer trimestre del 2023 ha estat de 279, de les quals el 98,9% han estat resoltes favorablement (276). S'han concedit ajuts per un import total de 509.545 €.

Les sol·licituds favorables han donat lloc a 533 ajuts, sent el més atorgat el referent a l'article 27: *Per continuar a atendre les necessitats bàsiques* amb un 52,2%.

Per sexe dels beneficiaris, les dones van rebre el 63,0% dels ajuts i els homes el 37,0%.

Els ajuts han estat concedits a 246 llars i han beneficiat a 467 persones, amb un import anual mitjà per llar de 2.071,32 €.

Les llars que han rebut el major nombre d'ajuts són les unipersonals (142 llars, 57,7% dels ajuts) i les monoparentals (70 llars, 28,5% dels ajuts), mentre que per nacionalitat del beneficiari, les llars dels espanyols i andorrans reben el 37,0% i el 32,5% dels ajuts, respectivament.

Nota: dades amb caràcter provisional i subjectes a revisió.

Índex

1	Evolució ajuts econòmics ocasionals	3
2	Nombre de sol·licituds de prestació favorables i desfavorables	4
3	Sol·licituds de prestació favorables per tipus de família	5
4	Sol·licituds de prestació favorables per col·lectiu	6
5	Ajuts atorgats per article	7
6	Ajuts atorgats per parròquia	8
7	Ajuts atorgats per nacionalitat del sol·licitant	9
8	Ajuts atorgats per tipus de família	10
9	Nombre de sol·licituds per sexe del sol·licitant	11
10	Ajuts per sexe del sol·licitant	12
11	Ajuts atorgats per tipus de família i sexe del sol·licitant	13
12	Ajuts atorgats per col·lectiu i sexe del sol·licitant	14
13	Ajuts atorgats per edat i sexe del sol·licitant	15
14	Ajuts atorgats per nacionalitat i sexe del sol·licitant	16
15	Beneficiaris per tipus de família	17
16	Denegacions	18
17	Nota Metodològica	19
18	Dates de les publicacions previstes	21

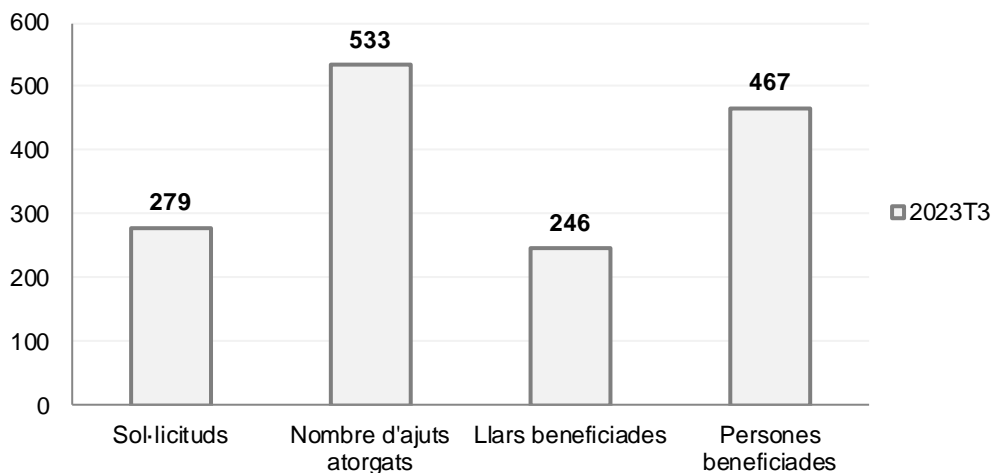
1 Evolució ajuts econòmics ocasionals

Ajuts econòmics ocasionals	2023T1	2023T2	2023T3	Variació 2023T3/2023T2
Sol·licituds	572	265	279	5,3%
Sol·licituds favorables	559	263	276	4,9%
Sol·licituds desfavorables	13	2	3	50,0%
Nombre d'ajuts atorgats	1.111	468	533	13,9%
Llars beneficiades	501	235	246	4,7%
Persones beneficiades	899	431	467	8,4%
Import liquidat	1.590.475 €	482.324 €	509.545 €	5,6%
Import mitjà per llar	3.174,60 €	2.052,44 €	2.071,32 €	0,9%

Ràtios	2023T1	2023T2	2023T3	Variació 2023T3/2023T2
Sol·licituds desfavorables / presentades	2,3%	0,8%	1,1%	42,5%
Beneficiaris per 1.000 habitants	11,0	5,2	5,6	7,6%

El ratis "Import ajuts econ. Ocasionals / PIB" i "Import ajuts econ. Ocasionals / Despesa Govern" es proporcionen al tancament de l'any

Ajuts econòmics ocasionals

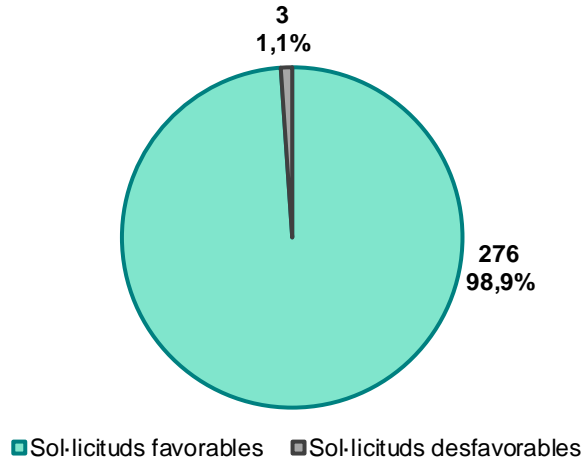


2 Nombre de sol·licituds de prestació favorables i desfavorables

Exercici 2023T3

Resolució	Sol·licituds	Sol·licituds %	Llars	Llars %	Dimensió llar	Persones
Desfavorable	3	1,1%	3	1,2%	2,7	8
Favorable	276	98,9%	246	98,8%	1,9	467
Total	279	100,0%	249	100,0%	1,9	475

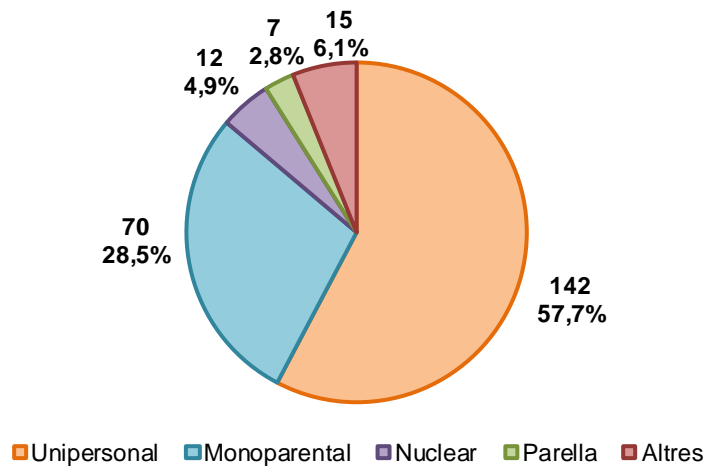
Sol·licituds segons resultat



3 Sol·licituds de prestació favorables per tipus de família

Exercici 2023T3						
Tipus de família	Sol·licituds	Sol·licituds %	Llars	Llars %	Dimensió llar	Persones
Extensa	6	2,2%	5	2,0%	3,2	16
Fills>18 anys-Pares>65 anys	0	0,0%	0	0,0%	-	0
Monoparental	82	29,7%	70	28,5%	2,9	206
Nombrosa	0	0,0%	0	0,0%	-	0
Nuclear	13	4,7%	12	4,9%	3,6	43
Pare-Mare/Fills>25 anys	2	0,7%	2	0,8%	2,0	4
Parella	9	3,3%	7	2,8%	2,6	18
Reconstituïda	7	2,5%	6	2,4%	3,7	22
Tutelats per Govern	2	0,7%	2	0,8%	1,0	2
Unipersonal	155	56,2%	142	57,7%	1,1	156
Total	276	100,0%	246	100,0%	1,9	467

Llars amb sol·licitud favorable per tipus de família

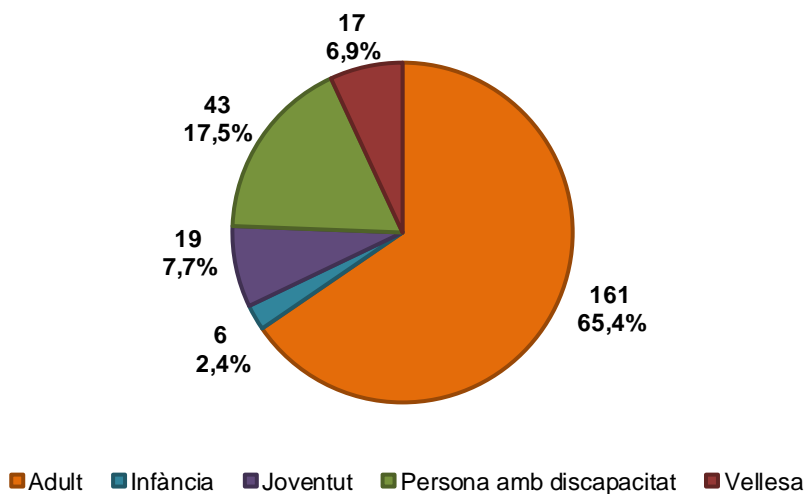


4 Sol·licituds de prestació favorables per col·lectiu

Exercici 2023T3

Col·lectiu	Sol·licituds	Sol·licituds %	Llars	Llars %	Dimensió llar	Persones
Adult	183	66,3%	161	65,4%	2,1	332
Infància	6	2,2%	6	2,4%	2,2	13
Joventut	20	7,2%	19	7,7%	1,5	29
Persona amb discapacitat	49	17,8%	43	17,5%	1,6	69
Vellesa	18	6,5%	17	6,9%	1,4	24
Total	276	100,0%	246	100,0%	1,9	467

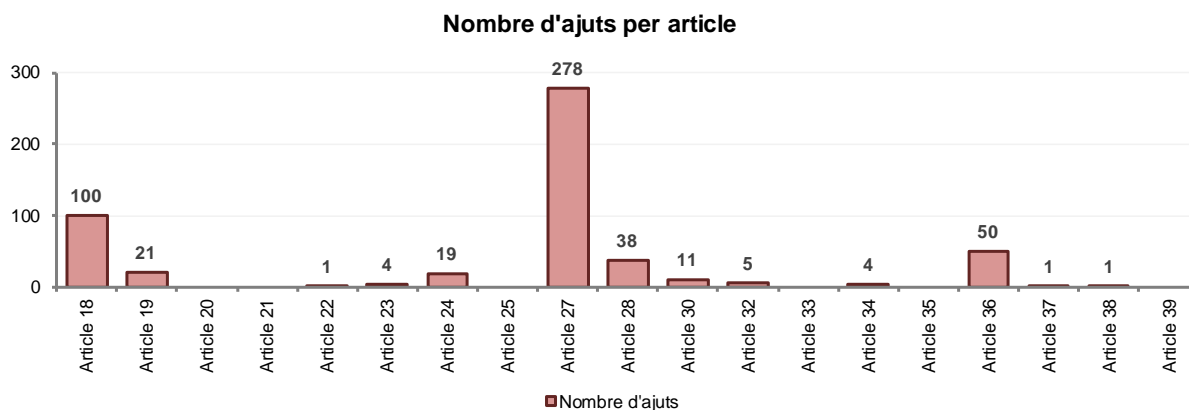
Llars amb sol·licitud favorable per col·lectiu



5 Ajuts atorgats per article

Exercici 2023T3

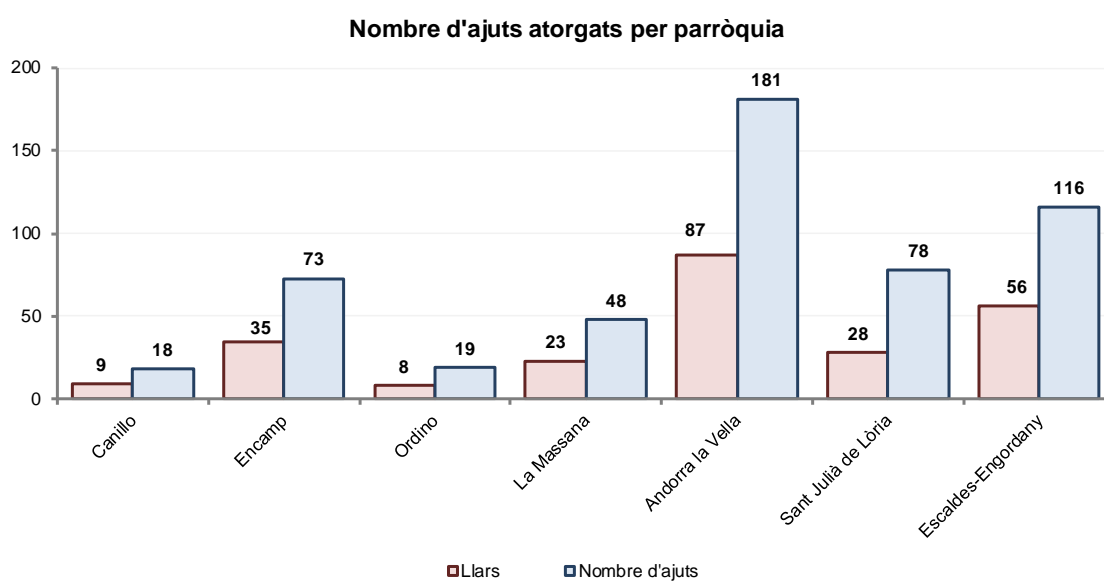
Article Agrupat	Nombre d'ajuts	% Ajuts	Descripció de l'article
Article 18	100	18,8%	Accés a l'habitatge o el seu manteniment
Article 19	21	3,9%	Despeses derivades de l'ús de l'habitatge
Article 20	0	0,0%	Persones grans i/o amb discapacitat
Article 21	0	0,0%	Higiene i salubritat dels habitatges
Article 22	1	0,2%	Suport als joves extutelats
Article 23	4	0,8%	Joves en situació de vulnerabilitat
Article 24	19	3,6%	Socialització i reforç escolar
Article 25	0	0,0%	Socialització i reforç escolar (acolliment)
Article 27	278	52,2%	Necessitats bàsiques
Article 28	38	7,1%	Necessitats específiques
Article 30	11	2,1%	Urgència
Article 32	5	0,9%	Accés al SAD
Article 33	0	0,0%	Accés al Servei d'Atenció Diurna
Article 34	4	0,8%	Accés Servei d'Atenció Residencial
Article 35	0	0,0%	Accés al Servei de Suport General
Article 36	50	9,4%	Víctimes violència de gènere
Article 37	1	0,2%	Suprimir barreres arquitectòniques
Article 38	1	0,2%	Adquisició productes de suport
Article 39	0	0,0%	Adaptació vehicles
Total	533	100,0%	



6 Ajuts atorgats per parròquia

Exercici 2023T3

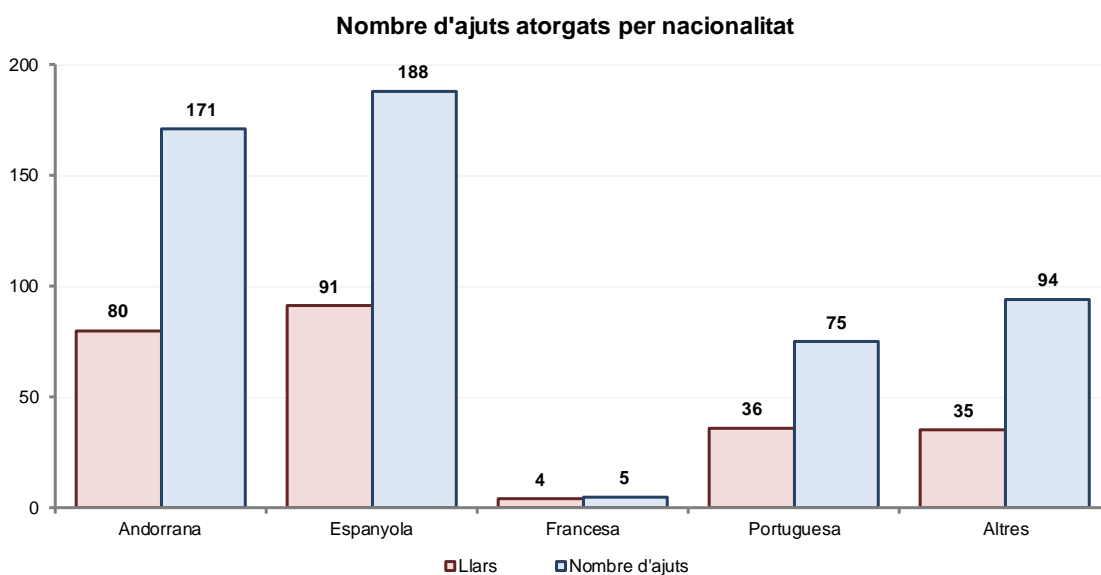
Parròquia	Nombre d'ajuts	% Ajuts	Llars	% Llars
Canillo	18	3,4%	9	3,7%
Encamp	73	13,7%	35	14,2%
Ordino	19	3,6%	8	3,3%
La Massana	48	9,0%	23	9,3%
Andorra la Vella	181	34,0%	87	35,4%
Sant Julià de Lòria	78	14,6%	28	11,4%
Escaldes-Engordany	116	21,8%	56	22,8%
Total	533	100,0%	246	100,0%



7 Ajuts atorgats per nacionalitat del sol·licitant

Exercici 2023T3

Nacionalitat	Nombre d'ajuts	% Ajuts	Llars	% Llars
Andorrana	171	32,1%	80	32,5%
Espanyola	188	35,3%	91	37,0%
Francesa	5	0,9%	4	1,6%
Portuguesa	75	14,1%	36	14,6%
Altres	94	17,6%	35	14,2%
Total	533	100,0%	246	100,0%

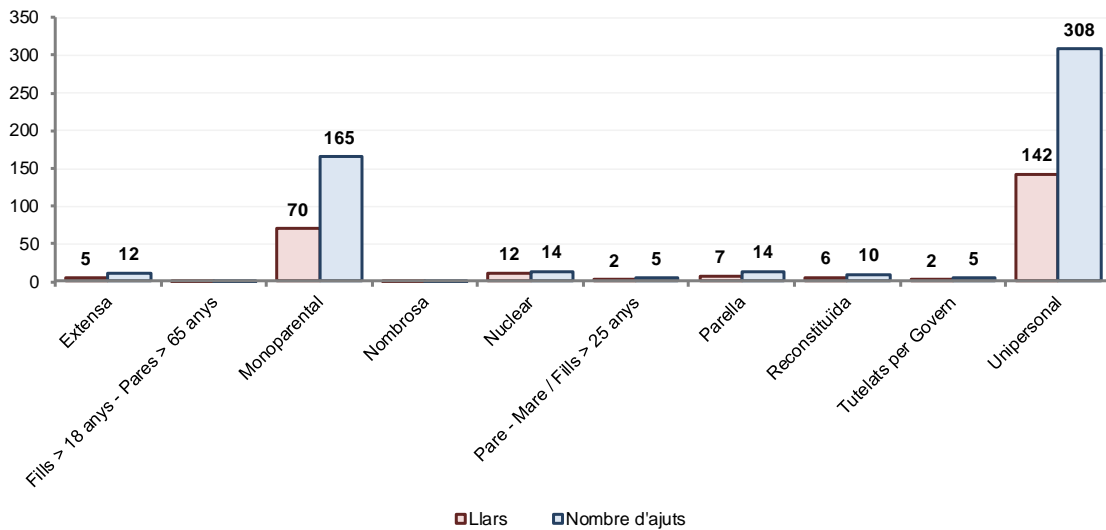


8 Ajuts atorgats per tipus de família

Exercici 2023T3

Tipus de família	Nombre d'ajuts	% Ajuts	Llars	% Llars
Extensa	12	2,3%	5	2,0%
Fills > 18 anys - Pares > 65 anys	0	0,0%	0	0,0%
Monoparental	165	31,0%	70	28,5%
Nombrosa	0	0,0%	0	0,0%
Nuclear	14	2,6%	12	4,9%
Pare - Mare / Fills > 25 anys	5	0,9%	2	0,8%
Parella	14	2,6%	7	2,8%
Reconstituïda	10	1,9%	6	2,4%
Tutelats per Govern	5	0,9%	2	0,8%
Unipersonal	308	57,8%	142	57,7%
Total	533	100,0%	246	100,0%

Nombre d'ajuts atorgats per tipus de família

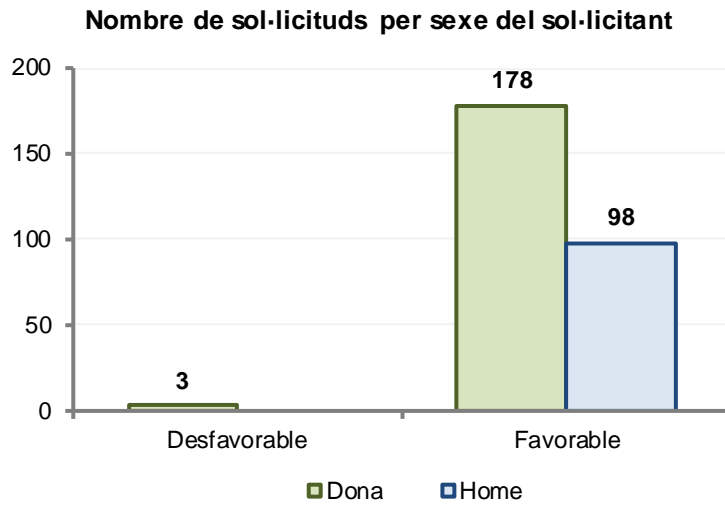


9 Nombre de sol·licituds per sexe del sol·licitant

Exercici 2023T3

Sexe Dona						
Resolució	Sol·licituds	Sol·licituds %	Llars	Llars %	Dimensió llar	Persones
Desfavorable	3	1,1%	3	1,2%	2,7	8
Favorable	178	63,8%	158	63,5%	2,1	328
Total	181	64,9%	161	64,7%	2,1	336

Sexe Home						
Resolució	Sol·licituds	Sol·licituds %	Llars	Llars %	Dimensió llar	Persones
Desfavorable	0	0,0%	0	0,0%	-	0
Favorable	98	35,1%	88	35,3%	1,6	139
Total	98	35,1%	88	35,3%	1,6	139

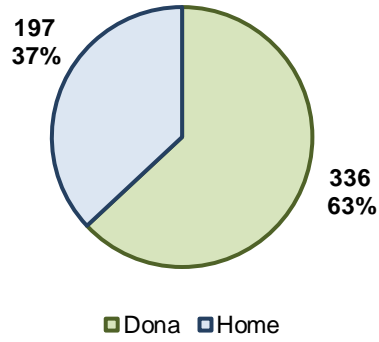


10 Ajuts per sexe del sol·licitant

Exercici 2023T3

Sexe	Nombre d'ajuts	% Ajuts	Llars	% Llars
Dona	336	63,0%	158	64,2%
Home	197	37,0%	88	35,8%
Total	533	100,0%	246	100,0%

Nombre d'ajuts per sexe del sol·licitant

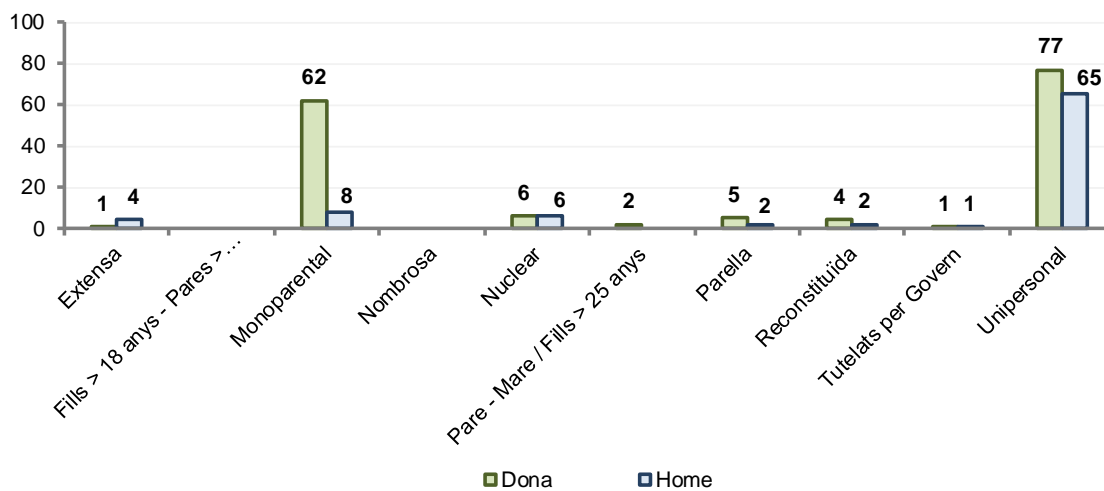


11 Ajuts atorgats per tipus de família i sexe del sol·licitant

Exercici 2023T3

Sexe	Dona				Home				
	Tipus de llar	Nombre d'ajuts	% Ajuts	Llars	% Llars	Nombre d'ajuts	% Ajuts	Llars	% Llars
Extensa		1	0,2%	1	0,4%	11	2,1%	4	1,6%
Fills > 18 anys - Pares > 65 anys		0	0,0%	0	0,0%	0	0,0%	0	0,0%
Monoparental		144	27,0%	62	25,2%	21	3,9%	8	3,3%
Nombrosa		0	0,0%	0	0,0%	0	0,0%	0	0,0%
Nuclear		7	1,3%	6	2,4%	7	1,3%	6	2,4%
Pare - Mare / Fills > 25 anys		5	0,9%	2	0,8%	0	0,0%	0	0,0%
Parella		11	2,1%	5	2,0%	3	0,6%	2	0,8%
Reconstituïda		5	0,9%	4	1,6%	5	0,9%	2	0,8%
Tutelats per Govern		2	0,4%	1	0,4%	3	0,6%	1	0,4%
Unipersonal		161	30,2%	77	31,3%	147	27,6%	65	26,4%
Total		336	63,0%	158	64,2%	197	37,0%	88	35,8%

Nombre de llars per tipus de família i sexe

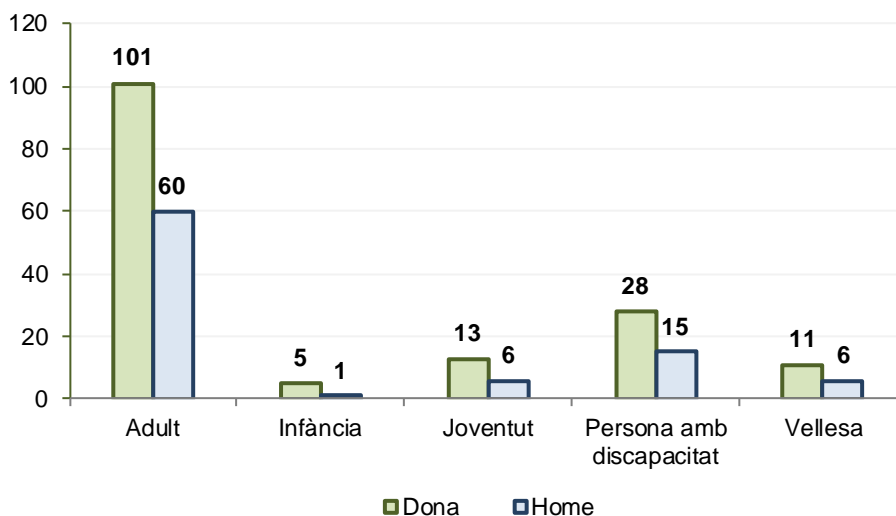


12 Ajuts atorgats per col·lectiu i sexe del sol·licitant

Exercici 2023T3

Sexe	Dona				Home			
	Nombre d'ajuts	% Ajuts	Llars	% Llars	Nombre d'ajuts	% Ajuts	Llars	% Llars
Adult	214	40,2%	101	41,1%	148	27,8%	60	24,4%
Infància	14	2,6%	5	2,0%	3	0,6%	1	0,4%
Joventut	33	6,2%	13	5,3%	11	2,1%	6	2,4%
Persona amb discapacitat	58	10,9%	28	11,4%	24	4,5%	15	6,1%
Vellesa	17	3,2%	11	4,5%	11	2,1%	6	2,4%
Total	336	63,0%	158	64,2%	197	37,0%	88	35,8%

Nombre de llars per col·lectiu i sexe

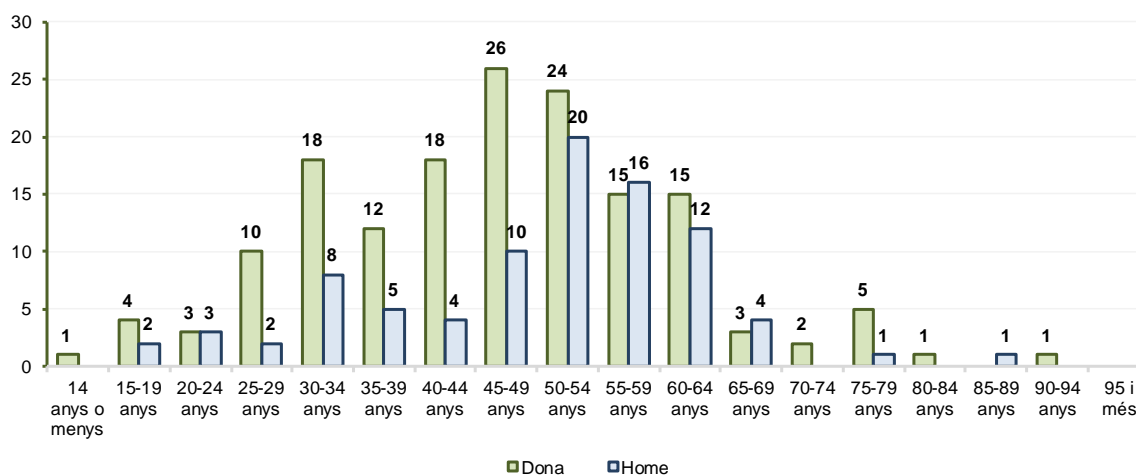


13 Ajuts atorgats per edat i sexe del sol·licitant

Exercici 2023T3

Sexe	Dona				Home			
	Nombre d'ajuts	% Ajuts	Llars	% Llars	Nombre d'ajuts	% Ajuts	Llars	% Llars
14 anys o menys	1	0,2%	1	0,4%	0	0,0%	0	0,0%
15-19 anys	13	2,4%	4	1,6%	4	0,8%	2	0,8%
20-24 anys	6	1,1%	3	1,2%	6	1,1%	3	1,2%
25-29 anys	27	5,1%	10	4,1%	3	0,6%	2	0,8%
30-34 anys	42	7,9%	18	7,3%	11	2,1%	8	3,3%
35-39 anys	38	7,1%	12	4,9%	15	2,8%	5	2,0%
40-44 anys	42	7,9%	18	7,3%	8	1,5%	4	1,6%
45-49 anys	45	8,4%	26	10,6%	30	5,6%	10	4,1%
50-54 anys	48	9,0%	24	9,8%	42	7,9%	20	8,1%
55-59 anys	22	4,1%	15	6,1%	38	7,1%	16	6,5%
60-64 anys	34	6,4%	15	6,1%	29	5,4%	12	4,9%
65-69 anys	4	0,8%	3	1,2%	9	1,7%	4	1,6%
70-74 anys	3	0,6%	2	0,8%	0	0,0%	0	0,0%
75-79 anys	8	1,5%	5	2,0%	1	0,2%	1	0,4%
80-84 anys	1	0,2%	1	0,4%	0	0,0%	0	0,0%
85-89 anys	0	0,0%	0	0,0%	1	0,2%	1	0,4%
90-94 anys	2	0,4%	1	0,4%	0	0,0%	0	0,0%
95 i més	0	0,0%	0	0,0%	0	0,0%	0	0,0%
No definida	0	0,0%	0	0,0%	0	0,0%	0	0,0%
Total	336	63,0%	158	64,2%	197	37,0%	88	35,8%

Nombre de llars per edat i sexe

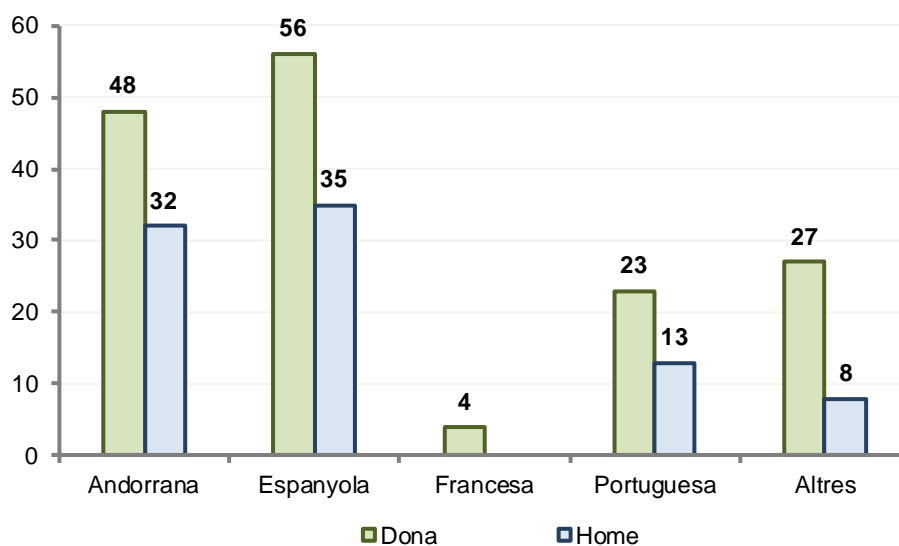


14 Ajuts atorgats per nacionalitat i sexe del sol·licitant

Exercici 2023T3

Nacionalitat	Dona				Home			
	Nombre d'ajuts	% Ajuts	Llars	% Llars	Nombre d'ajuts	% Ajuts	Llars	% Llars
Andorrana	107	20,1%	48	19,5%	64	12,0%	32	13,0%
Espanyola	110	20,6%	56	22,8%	78	14,6%	35	14,2%
Francesa	5	0,9%	4	1,6%	0	0,0%	0	0,0%
Portuguesa	41	7,7%	23	9,3%	34	6,4%	13	5,3%
Altres	73	13,7%	27	11,0%	21	3,9%	8	3,3%
Total	336	63,0%	158	64,2%	197	37,0%	88	35,8%

Nombre de llars segons nacionalitat i sexe



15 Beneficiaris per tipus de família

Dels 467 beneficiaris de l'ajut, el 28,5% són menors d'edat. En les famílies monoparentals, el 51,9% dels beneficiaris dels ajuts ocasionals són menors, en les reconstituïdes el 36,4%, en les nuclears el 30,2% i en les famílies extenses el 18,8%.

Exercici 2023T3

Tipus de llar	Llars	Llars %	Adults	Menors	Percentatge de menors	Persones
Extensa	5	2,0%	13	3	18,8%	16
Fills > 18 anys - Pares > 65 anys	0	0,0%	0	0	0%	0
Monoparental	70	28,5%	99	107	51,9%	206
Nombrosa	0	0,0%	0	0	0%	0
Nuclear	12	4,9%	30	13	30,2%	43
Pare - Mare / Fills > 25 anys	2	0,8%	4	0	0,0%	4
Parella	7	2,8%	18	0	0,0%	18
Reconstituïda	6	2,4%	14	8	36,4%	22
Tutelats per Govern	2	0,8%	0	2	100,0%	2
Unipersonal	142	57,7%	156	0	0,0%	156
Total	246	100,0%	334	133	28,5%	467

16 Denegacions

Les denegacions suposen un 1,1% del total de sol·licituds rebudes. De les 3 sol·licituds que s'han denegat, totes han estat efectuades per dones.

Segons l'article pel qual s'ha denegat la sol·licitud, s'acullen a l'article ART.14.1.A,i,ii,iii. Les descripcions dels articles es poden trobar a la nota metodològica.

Exercici 2023T3		
Sexe del sol·licitant	Articles desfavorables	Sol·licituds
Dona	ART.14.1.A,i,ii,iii	3
Total		3

Per tipus de família, les tres denegacions han estat a famílies monoparentals i, quant al col·lectiu, totes han estat efectuades a persones adultes.

17 Nota Metodològica

- **Citació:** per a qualsevol utilització de la informació continguda en aquesta nota de premsa, preguem citeu: "Dades del Departament d'Afers Socials, tractades pel Departament d'Estadística per a la Nota de Premsa ref. NP_A057_20231102".
- **Font:** Registre de prestacions d'atenció social, ajuts econòmics ocasionals, del Ministeri d'Afers Socials i Funció Pública.
- **Nota:** D'acord amb les previsions de la Llei del Pla d'estadística 2022-2025 i el seu desplegament en el Programa estadístic per a l'any 2023, aquest informe dona resposta a l'activitat estadística:
 - A057. Estadística d'Ajuts Econòmics Ocasionals.
- **Legislació:**
 - Decret legislatiu del 30-05-2018 de publicació del text refós de la Llei 6/2014, del 24 d'abril, de serveis socials i sociosanitaris.
 - Decret legislatiu del 7-10-2020 d'aprovació del Reglament de les prestacions econòmiques de serveis socials i sociosanitaris.

Definicions:

Ajuts econòmics ocasionals

1. Concepte. Els ajuts econòmics ocasionals són ajuts personals o familiars de caràcter temporal destinats a finançar despeses derivades de l'atenció a necessitats puntuals o per un període determinat.

2. Tipus d'ajuts:

- Art.18. Ajuts per a l'accés a l'habitatge o el seu manteniment
- Art. 19. Ajuts per contribuir al pagament de despeses derivades de l'ús de l'habitatge
- Art.20: Ajuts per fer possible que les persones grans i les persones amb discapacitat puguin continuar vivint a la llar
- Art.21: Ajuts per a la higiene i salubritat dels habitatges
- Art.22: Ajuts per al suport als joves extutelats pel Govern
- Art. 23: Ajuts per al suport als joves en situació de vulnerabilitat
- Art.24: Ajuts per a la socialització i el reforç escolar dels infants i joves
- Art.25: Ajuts a la família extensa per a la socialització i el reforç escolar dels infants i joves en acolliment
- Art.27: Ajuts per continuar a atendre necessitats bàsiques
- Art.28: Ajuts per contribuir a atendre necessitats específiques
- Art.29: Ajuts per garantir el dret a la cobertura sanitària de menors tutelats o en situació de vulnerabilitat
- Art. 30: Ajuts econòmics ocasionals per atendre situacions urgents, puntuals i bàsiques de subsistència
- Art.31. Ajuts econòmics ocasionals per a accedir a serveis i programes de serveis socials i sociosanitaris
- Art. 32. Ajuts per accedir al Servei d'Atenció Domiciliària
- Art. 33. Ajuts per accedir al Servei d'Atenció Diürna
- Art. 34. Ajuts per accedir al Servei d'Atenció Residencial
- Art. 35. Ajuts per accedir als Serveis de Suport Generals

A057. Estadística d'Ajuts Econòmics Ocasionals. 3r trimestre 2023

- Art. 36: Ajuts per accedir als Serveis de Suport a les Víctimes de la Violència de Gènere
- Art.37: Ajuts per adaptar l'habitatge i suprimir barreres arquitectòniques i de comunicació
- Art.38: Ajut per adquirir productes de suport no recuperables
- Art.39: Ajuts per adaptar vehicles per a persones amb discapacitat i mobilitat reduïda

Tipus de llars:

- Extensa: Nucli familiar compost per membres de primer i/o segon i/o tercer grau de consanguinitat i afinitat.
- Fills > 18 anys - Pares > 65 anys: Nucli familiar compost per fills majors de 18 anys i pares majors de 65 anys.
- Monoparental: Nucli compost per pare o mare amb fills a càrrec (fins a 25 anys si estudien o fills amb discapacitat sempre).
- Nombrosa: Nucli familiar compost per pare i mare amb tres fills a càrrec.
- Nuclear: Nucli familiar compost per pare i mare amb fills a càrrec.
- Pare - Mare / Fills > 25 anys: Nucli familiar compost per pare i mare amb fills a càrrec majors de 25 anys.
- Parella: Nucli familiar compost per una parella.
- Reconstituïda: Nucli familiar compost per dos adults, amb o sense fills, que provenen d'un nucli familiar diferent i s'ajunten per forma un de nou.
- Tutelats per Govern: persones tutelades per Govern com a mesura de protecció.
- Unipersonal: Nucli familiar compost per una persona sola.

Tipus de col·lectius:

- Adult: Beneficiari de l'ajut de 31 a 64 anys
- Infància: Beneficiari de l'ajut de 0 a 17 anys
- Joventut: Beneficiari de l'ajut de 18 a 30 anys
- Velleja: Beneficiari de l'ajut major de 65 anys
- Persona amb discapacitat: Tota persona amb l'acreditació de la Comissió Nacional de Valoració (CONAVA)

Articles (Prestació desfavorable):

- Art. 14.1, A) i,ii,iii: No disposar dels recursos suficients per fer front a la situació que origina la sol·licitud, no obtenir recursos suficients dels familiars obligats i altres persones obligades i no obtenir altres ajudes de protecció social a Andorra o a l'estranger, públics o privats.
- Art. 14.1 b) Haver obtingut la prescripció tècnica per part d'un professional del servei d'atenció primària o d'un altre servei social o sociosanitari del sector públic específic en relació amb l'ajut sol·licitat.
- Art. 14.1 c) Acceptar i subscriure el pla d'atenció individual o familiar que correspongui.
- Art. 14.1 d) Acceptar la participació en activitats de col·laboració al servei de la comunitat, al rebre prestació de necessitats bàsiques, sent major d'edat, sense feina i en condicions de poder col·laborar.

A057. Estadística d'Ajuts Econòmics Ocasionals. 3r trimestre 2023

- Art. 14.1 e) Aportar la informació i els documents necessaris per accedir a l'ajut, i acceptar i facilitar les actuacions de comprovació necessàries per accedir i fer el seguiment de l'ajut.
- Art. 14.1 f) Estar inscrit al Servei d'Ocupació en situació de recerca de feina, no rebutjar cap oferta de treball i seguir la formació ocupacional (extensiu a altres membres de la unitat familiar de convivència).
- Art.14.2: Incompatibilitat dels ajuts amb els serveis i els programes que el Govern financi col·lectivament pels mateixos conceptes.
- Art 14.3: Adjuntar la documentació obligada requerida a la sol·licitud de l'ajut.
- Art. 14.4: Presentar la diligència o denúncia de l'impagament de la pensió d'aliments.
- Art. 5.3 Llei: No tenir dret a rebre una prestació tècnica, econòmica o tecnològica de la mateixa naturalesa o quantia, respectivament, d'una entitat pública o privada, nacional o estrangera.
- Art. 2,M) de la Llei: Es considera situació de precarietat quan els recursos personals o de la unitat familiar de convivència no superen el LECS personal o familiar i la valoració dels seus béns no supera la puntuació establerta al barem de valoració patrimonial.
- **Contactes.** Per estar informat en qualsevol moment de les noves publicacions us podeu inscriure a la nostra "Alerta informativa" a la nostra web. També hi podeu trobar l'històric de les notes de premsa d'aquest tema: www.estadistica.ad.

Amb l'objectiu de maximitzar la difusió de la informació estadística d'Andorra, les Notes de Premsa del Departament d'Estadística es podran seguir també per [Twitter](#).

18 Dates de les publicacions previstes

Nota de premsa A057. *Estadística d'Ajuts Econòmics Ocasionals. Any 2023*: 1r trimestre del 2024