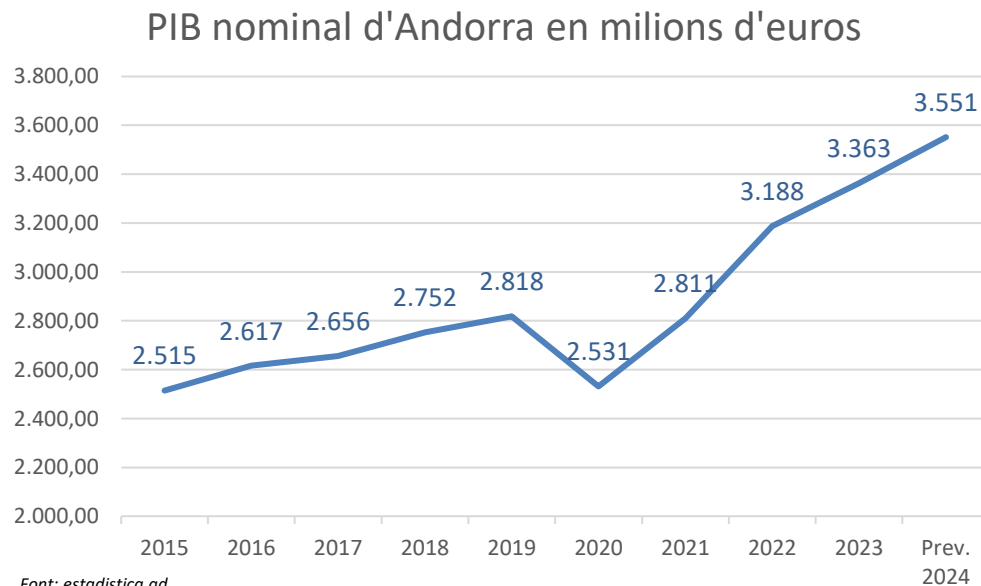




Projecte de llei del pressupost per a l'exercici 2024

Ministeri de Finances
Andorra la Vella, 31 d'octubre del 2023

Context situació macroeconòmica (1/3)



PIB real primer trimestre: **+3,5%**

PIB real segon trimestre: **+2,7%**

- **ES +1,8%**

- **FR +1,0%**

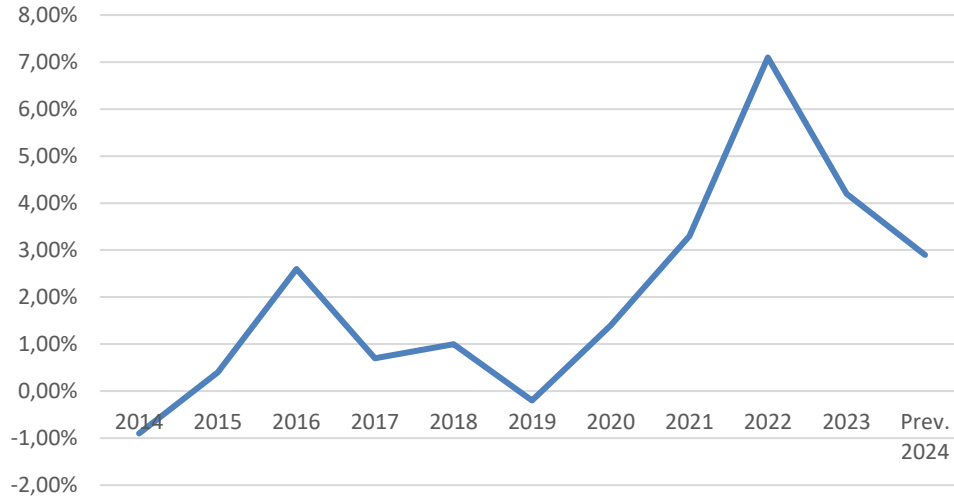
- **UE +0,4%**

PIB nominal 2024: **+5,6%**

PIB real 2024: **+2,2%**

Context situació macroeconòmica (2/3)

Variació interanual de l'IPC d'Andorra



Font: estadistica.ad

Previsió pressupost **4,2%**
Avançat setembre 2023: **6,1%**

Context situació macroeconòmica (3/3)

• Establiments actius inscrits en el Registre de Comerç (setembre 2023)	12.268 (+1,7%)
• Nombre assalariats (agost 2023)	41.989 (+2,8%)
• Permisos de residència i treball (juny 2023)	39.605 (+7,4%)
• Nombre de visitants (setembre 2023)	+17,6% turistes +10,3% excursionistes
• Salari medià (agost 2023)	1.963,74 € (+6,8%)
• IPC (setembre 2023)	+6,1%
• Ingressos total Duana (setembre 2023)	-6,5%
• Begudes	+1,0%
• Tabac	-21,0%
• Combustibles	-0,1%
• Altres	+13,2%

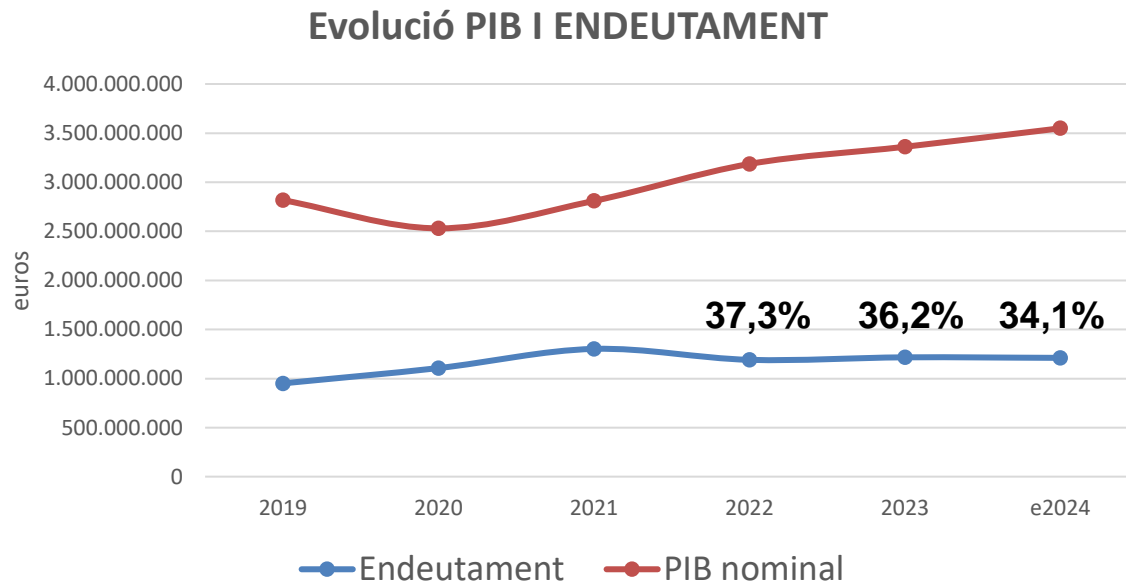
Resultat pressupostari

	Pressupost 2024	Pressupost 2023	Variació 24 vs. 23	% variació 24 vs 23
Ingressos corrents	585.885.427	526.437.807	59.447.621	11%
Despeses de funcionament	(490.086.496)	(453.515.293)	36.571.203	8%
Ingressos de capital	15.000	4.184	10.816	258%
Despeses de capital	(111.077.770)	(82.698.257)	28.379.513	34%
Superàvit o dèficit de gestió	(15.263.838)	(9.771.559)	5.492.279	56%
Despeses financeres	(17.417.941)	(17.543.441)	(125.499)	(1)%
Superàvit o dèficit de caixa	(32.681.780)	(27.315.000)	5.366.779	20%



Estimació Execució Pressupost 2023 en equilibri

Evolució endeutament



España 2022: 111,6%
França 2022: 111,8%

Evolució Ingressos

	Pressupost 2024	Pressupost 2023	Variació 24 vs. 23	% variació 24 vs. 23
Ingressos corrents	585.885.427	526.437.807	59.447.621	11%
Impostos directes	155.837.325	114.541.588	41.295.737	36%
Impostos indirectes	327.925.956	336.356.189	(8.430.233)	(3%)
Taxes i altres ingressos	66.996.194	47.581.305	19.414.889	41%
Transferències corrents	37.631	37.631	-	-
Ingressos patrimonials	35.088.321	27.921.094	7.167.227	26%

Evolució Impostos Directes i Indirectes

	Pressupost 2024	Previsió liquidació 2023	Pressupost 2023	Variació 24 vs. 23	% variació PP24 vs. PP23
Impost Renda Persones Físiques	55.593.440	56.128.552	43.000.000	12.593.440	29%
Impost sobre societats	81.567.408	90.713.786	55.100.000	26.467.408	48%
IGI	156.417.341	148.350.092	151.869.327	4.548.014	3%

Despeses

	Pressupost 2024	Pressupost 2023	Variació 24 vs. 23	% variació 24 vs. 23
Despesa corrent	507.504.437	471.058.734	36.445.703	8%
Despeses de personal	148.451.255	131.468.528	16.982.727	13%
Consum de béns corrents i serveis	68.248.443	63.321.572	4.926.870	8%
Despeses financeres	17.417.941	17.543.441	(125.499)	(1)%
Transferències corrents	273.386.798	258.725.193	14.661.605	6%
Despeses de capital	111.077.770	82.698.257	28.379.513	34%
Inversions reals	67.392.164	44.313.797	23.078.367	52%
Transferències de capital	43.685.605	38.384.460	5.301.145	14%

Principals variacions en despeses i transferències

- Transferències **comunals**: 69 M€ (+7,1 M€)
- Afers socials: 34,5 M€ (+4,3 M€ per ajuts)
- Educació: 4 M€ per l'UdA (+0,7 M€)
- Esports: 5,4 M€ (+0,4 M€ increment ajuts a federacions i clubs)
- Salut: 41,5 M€ al **SAAS** (+5,9 M€)
- Salut: 45,5 M€ a la CASS
- Turisme: 20,8 M€ per Andorra Turisme (+2,1 M€)
- Transports: **8,3 M€ pel bus gratuït**

Principals infraestructures

- Habitatge: **11,9 M€** per compra edificis pel mercat de lloguer a preu assequible
- Habitatge: **18,6 M€** per construcció (Borda Nova) i reforma edificis per lloguer a preu assequible
- Medi Ambient: 1,5 M€ per rehabilitació antic Hotel Casamanya
- Edificis Públics: 4,4,M€ per intervencions varies (escoles, espais administratius ...)
- Transports: 2 M€ per heliport
- Territori: **7,1 M€** per desviació de la Massana
- Territori: 4,3 M€ per carreteres generals
- Territori: 2 M€ (obres), 1,5 M€ (pavimentació) per carreteres secundàries
- Territori: 1,1 M€ aigua potable Cap el Port
- Salut: **4,5 M€** per infraestructures centre hospitalari, CAP de Canillo, obres nou centre de salut mental
- Consell General: 1,1 M€ per pla envelliment i reformes
- Digitalització: **17 M€**

Despeses

	Pressupost 2024	Pressupost 2023	Variació 24 vs. 23	% variació 24 vs. 23
Cap de Govern	59.267.750	51.702.633	7.565.117	15%
Ministeri de Presidència, Economia, Treball i Habitatge	26.708.981	20.547.415	6.161.566	30%
Ministeri Relacions Institucionals, Educació i Universitats	82.061.816	75.044.825	7.016.991	9%
Ministeri de Turisme i Comerç	22.110.167	19.884.283	2.225.884	11%
Ministeri de Finances	102.857.111	93.653.815	9.203.296	10%
Ministeri d'Afers Exteriors	8.929.944	8.347.868	582.077	7%
Ministeri de Justícia i Interior	54.325.905	48.546.754	5.779.151	12%
Ministeri de Territori i Urbanisme	61.964.176	46.034.154	15.930.023	35%
Ministeri d'Afers Socials i Funció Pública	60.171.498	52.101.934	8.069.564	15%
Ministeri de Salut	98.089.323	98.341.569	(252.246)	()%
Ministeri de Medi Ambient, Agricultura i Ramaderia	21.070.023	19.579.629	1.490.395	8%
Ministeri de Cultura, Joventut i Esports	21.025.512	19.972.112	1.053.399	5%
Total	618.582.207	553.756.991	64.825.216	12%

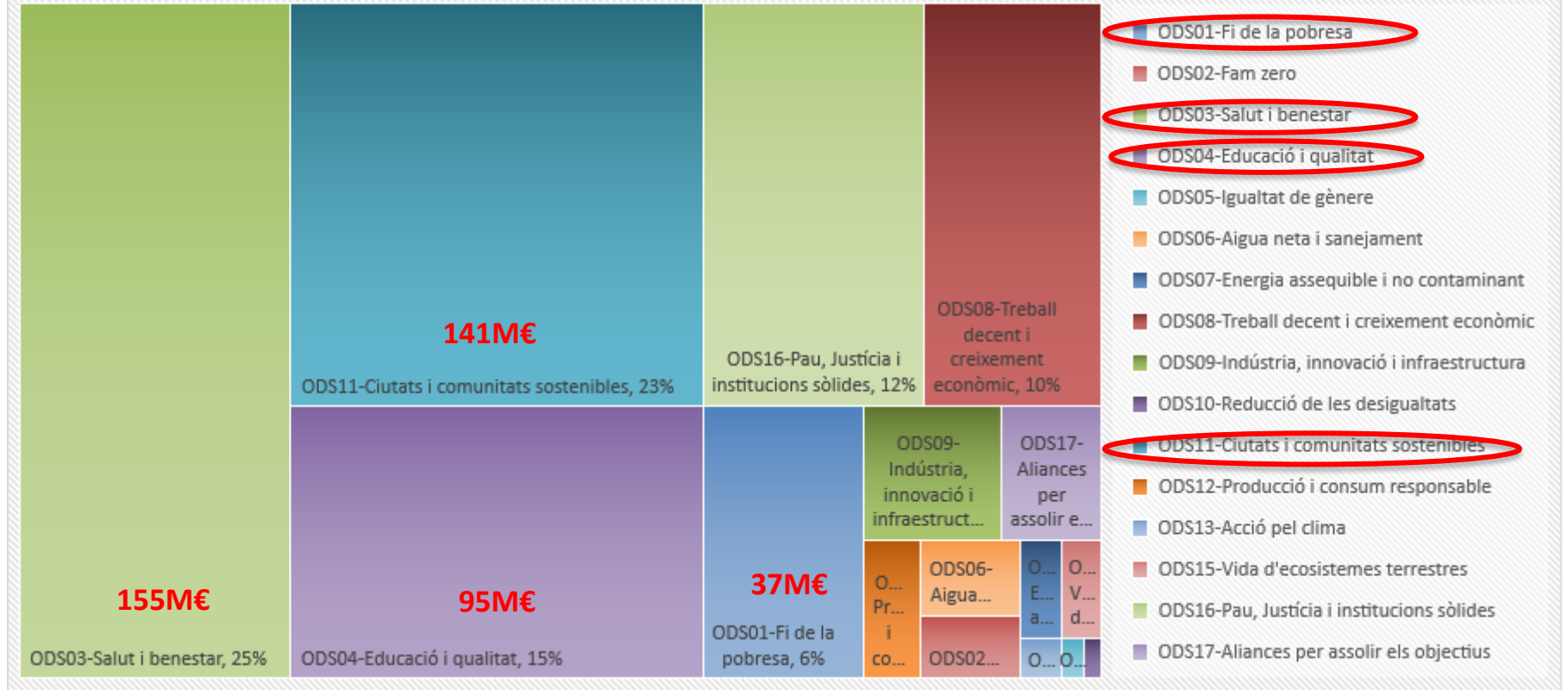
Un pas més cap a la sostenibilitat

- Alineació del pressupost 2024 amb els Objectius de Desenvolupament Sostenible



Un pas més cap la sostenibilitat

Pressupost 2024 - Pes dels ODS



Conclusions

- Un pressupost que afronta els **reptes dels país** i continua **invertint** pel creixement
- El 70% del pressupost es destina a reforçar els pilars **l'Estat del benestar**
- Afronta **directament** la problemàtica de **l'habitatge** i del **poder adquisitiu**
- Aposta per la **digitalització** i per la **inversió en salut i infraestructures**
- Preserva la **resiliència financera** de l'Estat



Govern d'Andorra

Gràcies per la vostra atenció