



NOTA DE PREMSA

A123. Enquesta de moviments turístics a les fronteres. Setembre 2023

Data publicació: dilluns, 23/10/2023

www.estadistica.ad

Resum

El mes de setembre de 2023 han entrat al país 818.711 visitants, fet que equival a un augment d'un +10,2% respecte al mateix mes de l'any anterior.

Les dades acumulades dels últims dotze mesos presenten una recuperació en relació amb el mateix període referit a l'any anterior, amb un augment del nombre de visitants d'un +13,4%. Tant el nombre de turistes com el d'excursionistes augmenta un +17,6% i un +10,3%, respectivament.

L'acumulat des de principi d'any (YTD) del nombre de visitants-dia (suma dels excursionistes i dels turistes per la pernoctació mitjana), és un +14,2% superior en relació amb el mateix període referit a l'any anterior.

Índex

1	Moviments turístics a les fronteres.....	2
2	Gràfics	5
3	Característiques socioeconòmiques	6
3.1	Tipus de relació dels visitants	6
3.2	Motius de visita.....	7
3.3	Característiques de les pernoctacions	8
4	Nota Metodològica.....	10
5	Dades de les publicacions previstes	11

1 Moviments turístics a les fronteres

El mes de setembre de l'any 2023 han entrat al país un total de 818.711 visitants, dels quals 468.445 són excursionistes (57,2%) mentre que 350.266 són turistes (42,8%).

Respecte al mes de setembre de l'any passat, el nombre de visitants ha augmentat un +10,2%. El nombre de turistes s'incrementa un +15,5%, mentre que el nombre d'excursionistes presenta un increment d'un +6,6%.

Per país de residència, els visitants d'altres procedències presenten una variació positiva d'un +21,6%, seguit dels visitants francesos i dels visitants espanyols, els quals presenten una variació positiva del +11,6% i del +5,8% respectivament, amb relació al mes de setembre de l'any 2022.

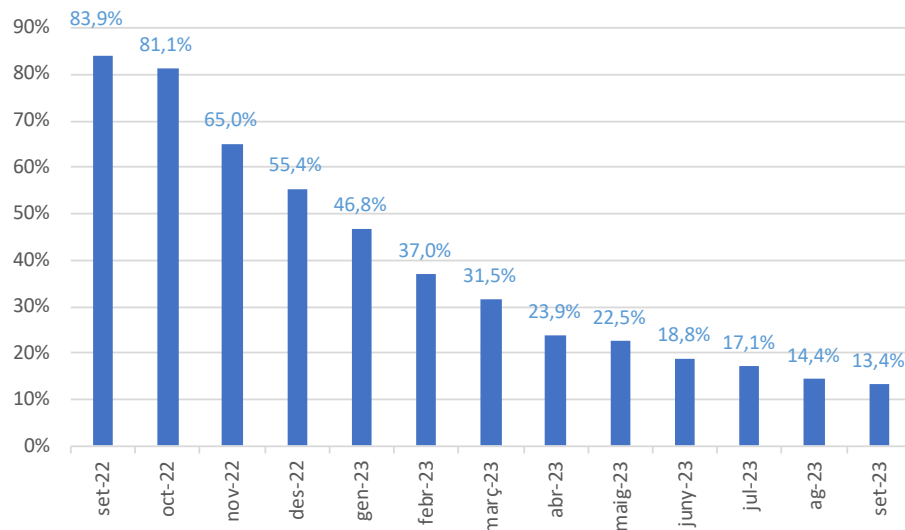
Dades originals	set-22	set-23	Variació	
Visitants	742.614	818.711	76.097	10,2%
Visitants espanyols	327.336	346.275	18.939	5,8%
Visitants francesos	325.367	363.087	37.720	11,6%
Visitants d'altres nacionalitats	89.911	109.349	19.438	21,6%
Turistes	303.171	350.266	47.095	15,5%
Turistes espanyols	197.104	222.080	24.976	12,7%
Turistes francesos	52.053	58.707	6.654	12,8%
Turistes d'altres nacionalitats	54.014	69.479	15.465	28,6%
Excursionistes	439.443	468.445	29.002	6,6%
Excursionistes espanyols	130.232	124.195	-6.037	-4,6%
Excursionistes francesos	273.314	304.380	31.066	11,4%
Excursionistes d'altres nacionalitats	35.897	39.870	3.973	11,1%

En termes acumulats dels últims dotze mesos, els visitants presenten un augment d'un +13,4% en relació amb el mateix període de l'any anterior. Tant els turistes com els excursionistes presenten increments del +17,6% i +10,3%, respectivament.

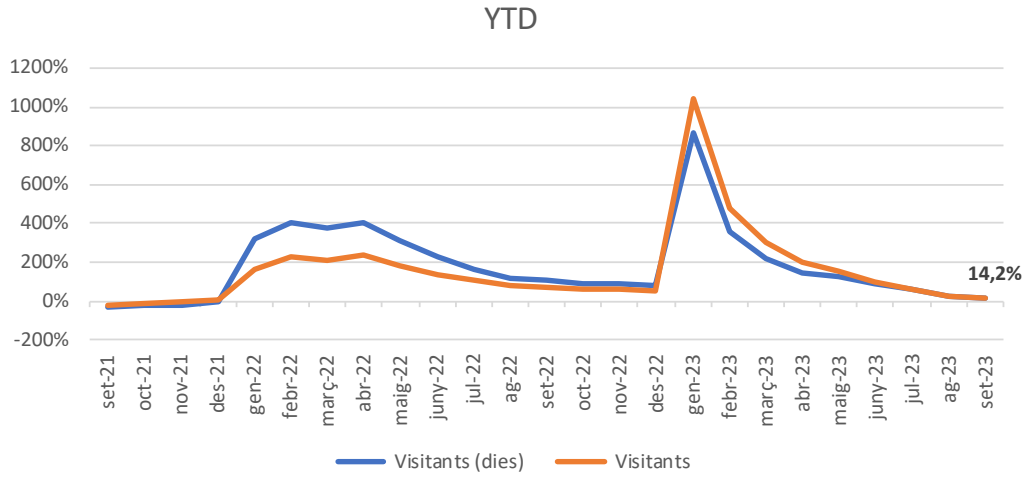
Per país de residència, els visitants d'altres procedències augmenten un +28,8%, seguit dels visitants espanyols i dels visitants francesos que augmenten un +14,3% i +8,2% respectivament, amb relació al mateix període de l'any anterior.

Dades acumulades	oct 2021 set 2022	oct 2022 set 2023	Variació	
Visitants	8.159.718	9.250.464	1.090.746	13,4%
Visitants espanyols	3.677.573	4.201.995	524.422	14,3%
Visitants francesos	3.519.185	3.808.094	288.909	8,2%
Visitants d'altres nacionalitats	962.960	1.240.375	277.415	28,8%
Turistes	3.407.999	4.008.669	600.670	17,6%
Turistes espanyols	2.172.576	2.542.393	369.817	17,0%
Turistes francesos	620.531	682.722	62.191	10,0%
Turistes d'altres nacionalitats	614.892	783.554	168.662	27,4%
Excursionistes	4.751.719	5.241.795	490.076	10,3%
Excursionistes espanyols	1.504.997	1.659.602	154.605	10,3%
Excursionistes francesos	2.898.654	3.125.372	226.718	7,8%
Excursionistes d'altres nacionalitats	348.068	456.821	108.753	31,2%

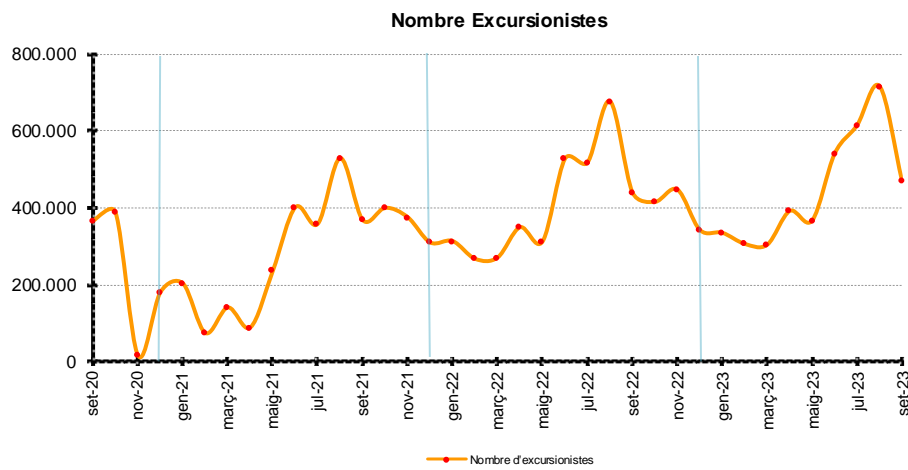
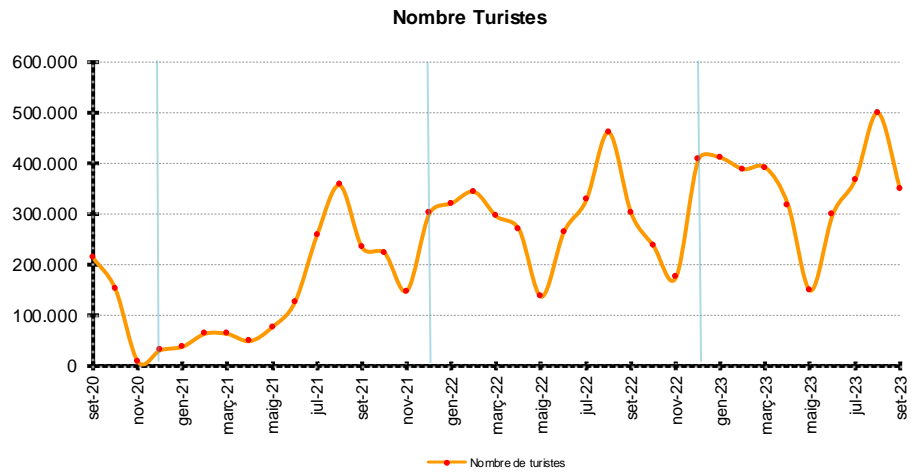
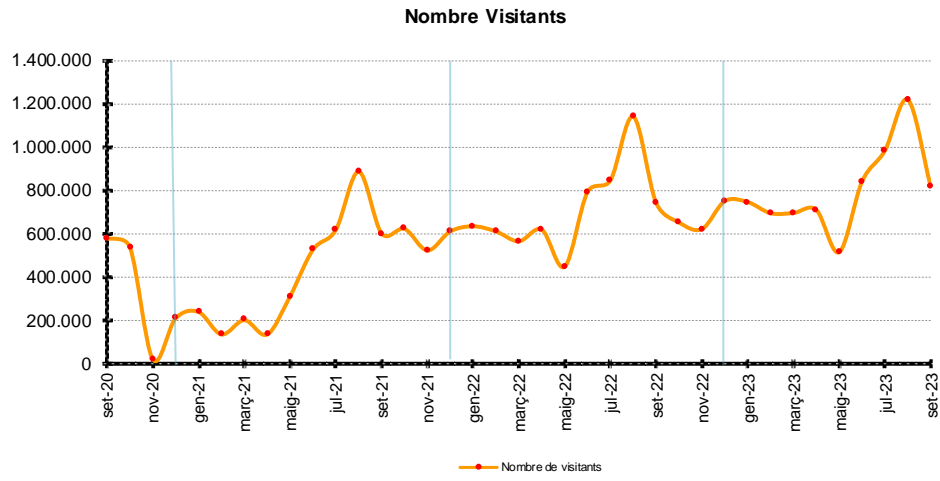
Acumulat 12 mesos



L'acumulat des de principi d'any (YTD) del nombre de visitants-dia (suma dels excursionistes i dels turistes per la pernoctació mitjana) és un +14,2% superior en relació amb el mateix període referit a l'any anterior.



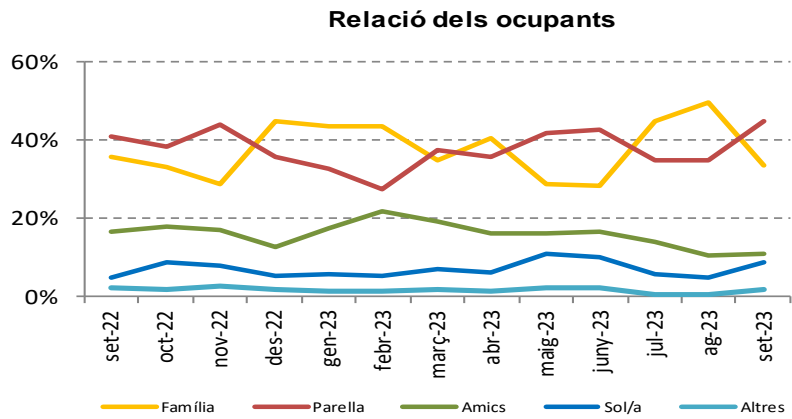
2 Gràfics



3 Característiques socioeconòmiques

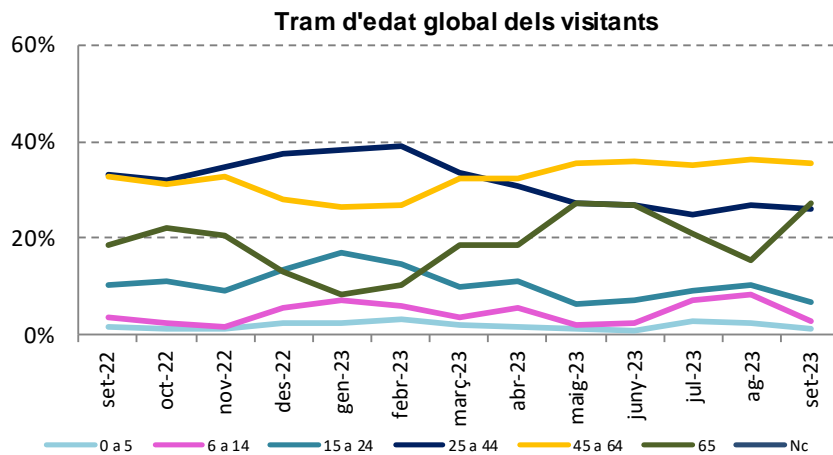
3.1 Tipus de relació dels visitants

	set-22	set-23	variació anual
Família	35,5%	33,6%	-1,9 pt
Parella	40,7%	45,0%	4,2 pt
Amics	16,6%	11,0%	-5,6 pt
Sols	4,9%	8,7%	3,8 pt
Altres	2,2%	1,7%	-0,5 pt



3.2 Trams d'edat dels visitants

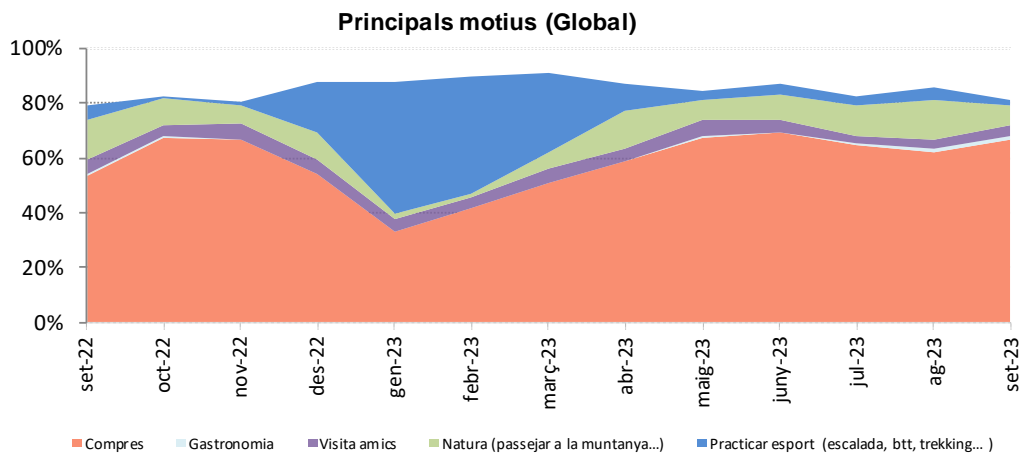
	Global	Espanyols	Francesos	Altres
0 a 5 anys	1,4%	2,2%	0,8%	0,9%
6 a 14 anys	2,8%	4,5%	1,4%	1,5%
15 a 24 anys	6,7%	8,5%	5,4%	4,7%
25 a 44 anys	26,2%	31,4%	21,7%	22,8%
45 a 64 anys	35,5%	34,8%	34,5%	43,8%
65 i +	27,4%	18,6%	36,1%	26,3%



3.3 Motius de visita

SETEMBRE	GLOBAL	Excursionistes	Turistes
Practicar esport (escalada, btt, trekking...)	2,5%	0,2%	5,5%
Oci cultural (esdeveniments, visites a museus...)	3,7%	0,1%	8,4%
Benestar, salut, termalisme	1,5%	0,3%	3,0%
Gastronomia	1,2%	0,6%	2,1%
Visita a familiars i amics	4,1%	0,7%	8,6%
Natura (passejar a la muntanya...)	7,2%	0,7%	15,8%
Compres	66,5%	76,8%	52,7%
Treball (no fronterer)	3,1%	2,6%	3,7%
Negocis, congressos, fires	0,0%	0,0%	0,0%
De pas	10,0%	17,5%	0,0%
Altres	0,3%	0,5%	0,1%

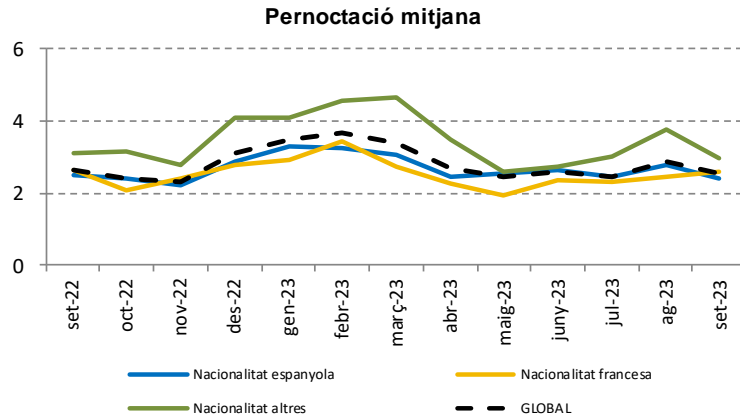
Aquesta taula mostra les diferents motivacions entre els visitants del mes de setembre del 2023. El motiu principal dels visitants són les compres (66,5%). Tant els excursionistes com els turistes, presenten com a motiu principal de visita les compres amb un 76,8% i un 52,7%, respectivament.



3.4 Característiques de les pernoctacions

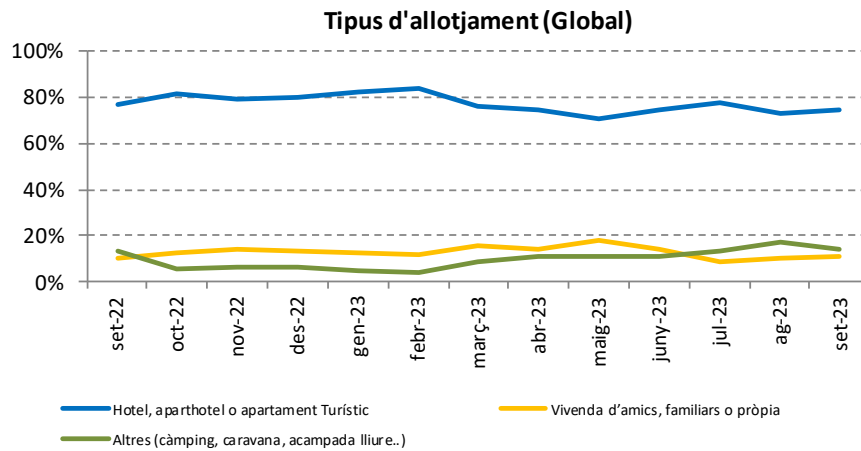
Pernoctació mitjana dels turistes per la seva procedència

	set-22	set-23
Espanyols	2,5	2,4
Francesos	2,6	2,6
Altres	3,1	3,0
Global	2,6	2,6



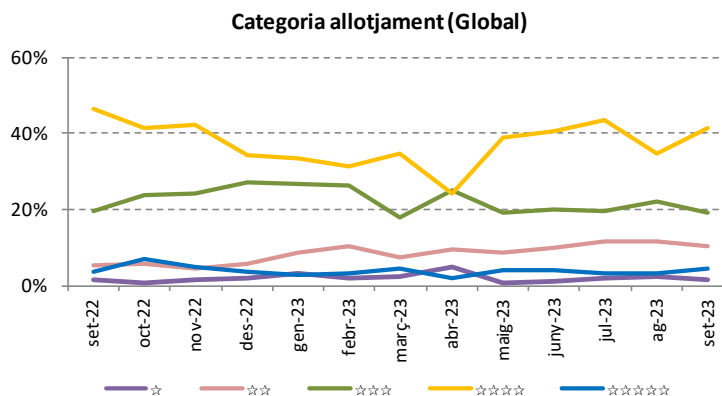
Pernoctacions per tipus d'allotjament

	GLOBAL		Entrada per Sant Julià		Entrada pel Pas	
	set-23	variació anual	set-23	variació anual	set-23	variació anual
Hotel, apartament o apartament Turístic	74,7%	-1,8 pt	77,8%	-1,3 pt	66,2%	-3,2 pt
Vivenda d'amics, familiars o pròpia	10,9%	0,7 pt	10,0%	-1,4 pt	13,4%	6,3 pt
Altres (càmping, acampada lliure..)	14,4%	1,1 pt	12,2%	2,7 pt	20,4%	-3,1 pt



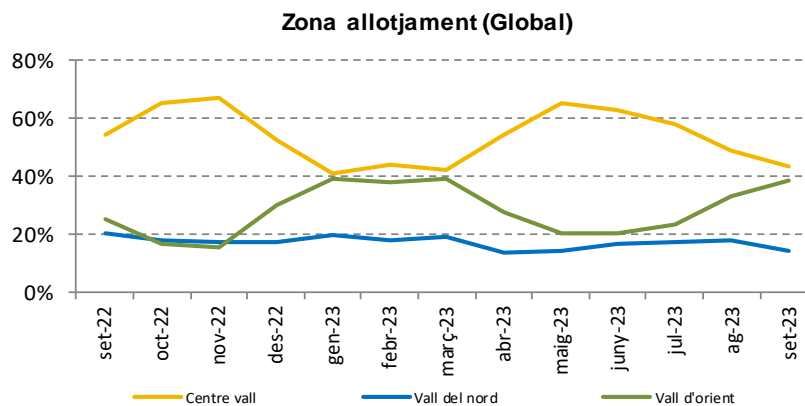
Pernoctacions per categoria de l'allotjament

	Global		Entrada per Sant Julià		Entrada pel Pas de la Casa	
	set-23	variació anual	set-23	variació anual	set-23	variació anual
☆	1,5%	-0,2 pt	1,5%	0,2 pt	1,3%	-1,0 pt
☆☆	10,3%	5,0 pt	9,7%	4,2 pt	12,2%	7,3 pt
☆☆☆	19,0%	-0,7 pt	20,1%	-1,0 pt	16,1%	0,2 pt
☆☆☆☆	41,5%	-5,2 pt	43,6%	-3,3 pt	35,7%	-10,3 pt
☆☆☆☆☆	4,6%	0,9 pt	5,1%	0,9 pt	3,3%	1,1 pt
Sense/Nc	23,1%	0,1 pt	20,0%	-0,8 pt	31,4%	2,8 pt



Pernoctacions per zona d'allotjament

	Global		Entrada per Sant Julià		Entrada pel Pas de la Casa	
	set-23	variació anual	set-23	variació anual	set-23	variació anual
Canillo	13,8%	-1,1 pt	15,6%	5,2 pt	10,1%	-16,6 pt
Encamp	13,7%	6,5 pt	17,5%	11,3 pt	6,1%	-3,8 pt
Ordino	7,4%	3,9 pt	6,9%	3,6 pt	8,6%	4,3 pt
La Massana	6,9%	-10,0 pt	6,8%	-11,6 pt	7,0%	-5,7 pt
Andorra la Vella	22,3%	-6,3 pt	22,5%	-9,0 pt	21,9%	1,0 pt
Sant Julià	13,9%	11,5 pt	13,3%	10,1 pt	15,1%	14,7 pt
Escaldes	7,4%	-16,1 pt	9,5%	-16,7 pt	3,2%	-13,3 pt
Pas de la Casa	11,2%	8,3 pt	2,7%	2,1 pt	28,1%	19,5 pt
Nc	3,4%	3,4 pt	5,1%	5,1 pt	0,0%	0,0 pt



4 Nota Metodològica

- **Font:** Dades generades a partir de l'enquesta de turisme realitzada pel Departament d'Estadística del Govern d'Andorra i disponibles al web www.estadistica.ad en el banc de dades dins de l'apartat "Hoteleria i turisme". En aquest apartat trobaran:
 - **Les dades en nombre absolut**
 1. Sèries de 1999 a abril 2009 (metodologia 2002)
 2. Sèries de maig 2009 a desembre 2011 (metodologia 2009)
 3. Sèries de febrer 2011 a data d'avui (metodologia 2012)
 - **Índex turístics (Sèries de 1999 a octubre 2012)**
- **Definicions:** Els visitants agrupen els turistes, que són els visitants que passen com a mínim una nit al país, i els excursionistes, que són els visitants que només passen el dia al país sense pernoctar-hi.

- **Metodologia:**

Les dades de visitants s'obtenen a partir de l'enquesta de turisme realitzada sobre una mostra dels visitants i el seu creuament amb les càmeres de detecció automàtica d'entrada de vehicles per frontera de l'Agència de Mobilitat.

El mes de maig del 2009 es va realitzar un canvi metodològic en l'enquesta i elaboració dels resultats del nombre de visitants. Aquest canvi està explicat en la Nota de Premsa P-1050_20100202 (Met.), publicada al 02/02/2010.

El mes de maig del 2011 l'enquesta la realitzen conjuntament el CRES, Andorra Turisme i el Departament d'Estadística, a partir d'aquesta data s'ha treballat en la millora metodològica plasmada en la informació publicada:

1. A partir del mes de maig 2011:
 - Ampliació dels dies i hores de recollida de les enquestes.
2. A partir del mes de desembre del 2011:
 - Identificació i no inclusió dels treballadors fronterers com a excursionistes.
 - Identificació i inclusió dels visitants entrat al país mitjançant autobusos discrecionals de matrícula andorrana.
 - Enquesta específica als autobusos de matrícula no andorrana per identificar l'origen i característiques dels visitants transportats.
3. A partir del mes de desembre del 2014:
 - Millora de l'estimació dels visitants que entren amb autobusos, al tenir en compte tots els tipus de serveis de transport públic internacional de viatgers (regulars i discrecionals).
 - Millora de l'estimació de l'entrada de visitants d'altres procedències, que entren amb cotxes de lloguer amb matrícula espanyola per la frontera de Sant Julià de Lòria.

El mes de desembre del 2016, el Departament d'Estadística assumeix el treball de camp de les enquestes turístiques.

1. A partir del mes de desembre s'incorporen les millores a la recollida de dades:
 - Harmonització i adaptació de les variables de les enquestes a les recomanacions internacionals.
 - Augment de la mostra enquestada per als diferents qüestionaris.
 - Control més acurat de les dades recollides.
 - Millora de la reactivitat davant de les incidències diàries del treball de camp.
- **Dades sociodemogràfiques:**

A partir de les enquestes als visitants a la frontera, s'obté més informació sobre els visitants. Les dades sociodemogràfiques reflecteixen els perfils dels visitants que entren amb vehicles lleugers excepte la pernoctació mitjana que engloba també els visitants entrats en autobusos.

- **Restriccions COVID-19:**

Tant a la frontera espanyola com a la frontera francesa, els visitants poden desplaçar-se lliurement a Andorra, sempre respectant les restriccions establertes al Principat.

- **Referències metodològiques**

EUROSTAT:

L'Eurostat (en anglès: Statistical Office of the European Communities) és l'oficina estadística de la Comissió Europea, que produeix dades sobre la Unió Europea (UE) i promou l'harmonització dels mètodes estadístics dels estats membres.

<https://joinup.ec.europa.eu/software/demetraplus/description>
<http://www.bde.es/webbde/en/secciones/servicio/software/econom.html>

U.S. CENSUS BUREAU:

L'Oficina del Cens dels Estats Units (de l'anglès United States Census Bureau) forma part del Departament de Comerç dels Estats Units. És l'organisme governamental que s'encarrega del Cens als Estats Units. El seu objectiu és donar una font de dades de qualitat sobre la població d'EUA i la seva economia.

<http://www.census.gov>

- **Actualització des les dades de visitants**

Atès que les dades de visitants a Andorra pot estar subjecte a possibles canvis i revisions durant l'any, les dades d'aquesta nota de premsa poden ser modificades i es podran consultar actualitzades en el Banc de dades del web del Departament d'Estadística (www.estadistica.ad en l'apartat "Hoteleria i turisme").

- **Nota**

D'acord amb les previsions de la Llei del Pla d'estadística 2022-2025 i el seu desplegament en el Programa estadístic per a l'any 2023, el present informe dona resposta a l'activitat estadística:

- A123 Estadística de moviments turístics en les fronteres

5 Dades de les publicacions previstes

- Nota de premsa "A123. Enquesta de moviments turístics a les fronteres. Octubre 2023": 20 de novembre de 2023.