



NOTA DE PREMSA

A019. Estadístiques del moviment laboral registrat al Servei d'Ocupació. Setembre del 2023

Data de publicació: dijous, 19/10/2023

www.estadistica.ad

Resum

Les dades mensuals del Servei d'Ocupació, comptabilitzades l'últim dia del mes de setembre del 2023, són les següents:

- El nombre global de demandants en recerca a final de mes és de 300 persones, amb una variació respecte al mes anterior del -5,4% (317 persones) i un 26,5% inferior al mateix mes de l'any anterior (408 persones).
- El nombre de demandants en millora a final de mes és de 265 (249 el mes anterior), fet que representa una variació mensual del +6,4% i una variació del -15,9% respecte al setembre de l'any 2022 (315 persones).
- El nombre de demandants de serveis a final de mes és de 79. D'aquests, 3 són demandants en situació de baixa mèdica superior a 6 mesos i 76 són demandants de serveis en situació d'ocupació. La variació respecte al mes anterior és d'un -7,3% en el cas dels demandants de serveis en situació d'ocupació, mentre que pels demandants en situació de baixa mèdica és nul·la.
- El nombre total de llocs de treball oferts a final de mes és de 1.998 (1.758 el mes anterior), equivalent a una variació mensual del +13,7% i una variació del +52,9% respecte al setembre de l'any 2022 (1.307 ofertes de treball).
- El nombre de persones beneficiàries de la prestació econòmica per desocupació involuntària decretada per Govern és de 25, un +8,7% respecte al mes anterior i també respecte al setembre de l'any anterior (23 persones en ambdós casos).
- Aquest mes s'han fet 15 contractacions mitjançant el Servei d'Ocupació i 12 mitjançant els programes de treball temporal.
- Del total de persones inscrites al Servei d'Ocupació, n'hi ha 86 que van trobar feina pels seus propis mitjans.

Índex

1	Indicadors resum del mes de setembre del 2023	3
2	Evolució històrica (dades originals)	9
3	Evolució històrica (dades ajustades)	10
4	Gràfics.....	11
5	Demandants d'alta i llocs de treball actius a fi de mes.....	13
6	Característiques de les persones beneficiàries de la prestació econòmica per desocupació involuntària	17
7	Evolució del nombre de treballadors en els programes del Servei d'Ocupació	18
8	Nota metodològica	19
9	Dates de les properes publicacions previstes	21

A019. Estadístiques del moviment laboral registrat al Servei d'Ocupació. Setembre del 2023

1 Indicadors resum del mes de setembre del 2023

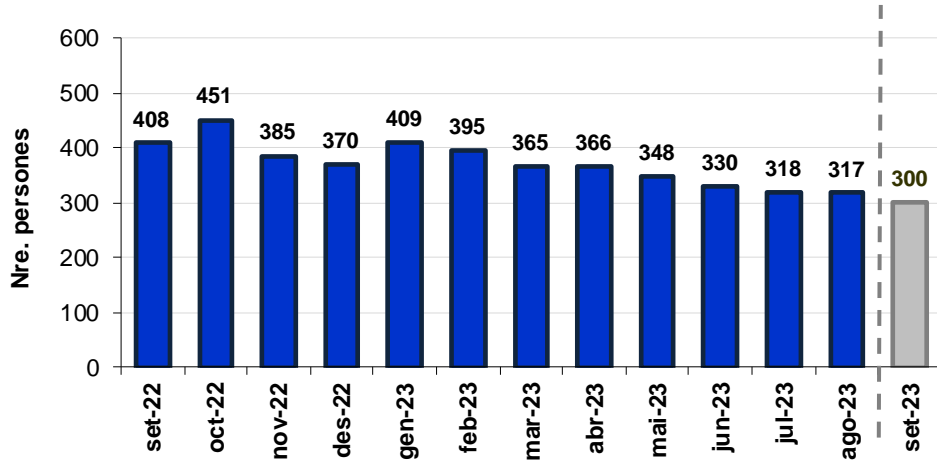
Resum global		Mes actual	Mes anterior	Any anterior
Altes a final de mes	Demandants en recerca	300	317 -5,4%	408 -26,5%
	Demandants en millora	265	249 6,4%	315 -15,9%
	Demandants de serveis en situació d'ocupació	76	82 -7,3%	65 16,9%
	Demandants de serveis en baixa mèdica > 6 mesos	3	3	3
	Llocs de treball oferts (*)	1.998	1.758 13,7%	1.307 52,9%
Inscripcions del mes	Demandants en recerca	93	88 5,7%	156 -40,4%
	Demandants en millora	61	50 22,0%	66 -7,6%
	Demandants de serveis en situació d'ocupació		1 -100,0%	1 -100,0%
	Demandants de serveis en baixa mèdica > 6 mesos			1 -100,0%
	Llocs de treball nous	771	234 229,5%	312 147,1%
Contractacions i baixes	Contractacions via el Servei d'Ocupació	15	15	20 -25,0%
	Contractacions via els programes de treball temporal	12	8 50,0%	16 -25,0%
	Contractacions via Programa empresa inclusiva			
	Ha trobat feina pels seus propis mitjans	86	55 56,4%	74 16,2%
	Baixes per control CASS	44	29 51,7%	32 37,5%
Persones beneficiàries de la prestació econòmica per desocupació involuntària decretada per Govern		25	23 8,7%	23 8,7%

Nota: Inclou els programes de foment de la contractació per donar resposta a la situació causada per l'emergència sanitària del SARS-CoV-2 mitjançant el sector públic i privat i el programa del foment de joves actius.

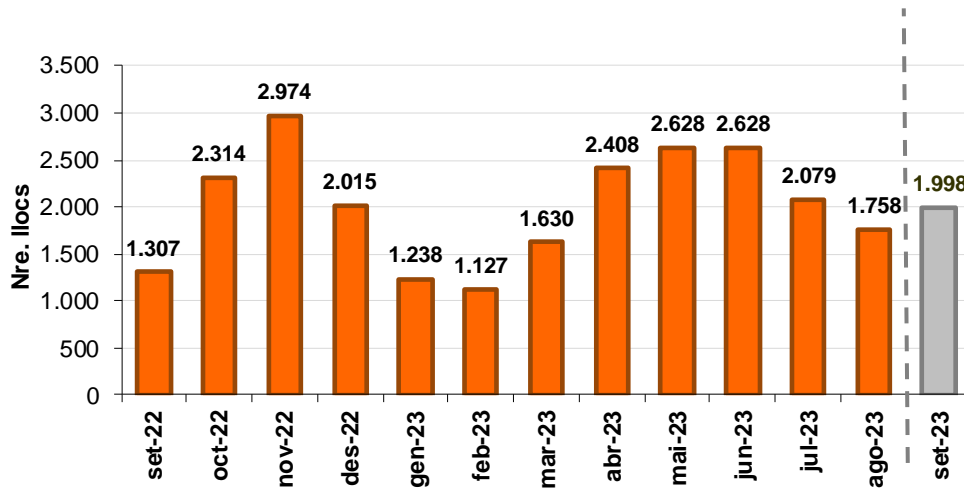
() Llocs de treball oferts inclou també llocs de treball provinents del Programa de foment de la contractació mitjançant el sector públic i les entitats d'iniciativa social i el sector privat.*

Els beneficiaris de la prestació d'atur del mes són en base als registres del Departament de Benestar.

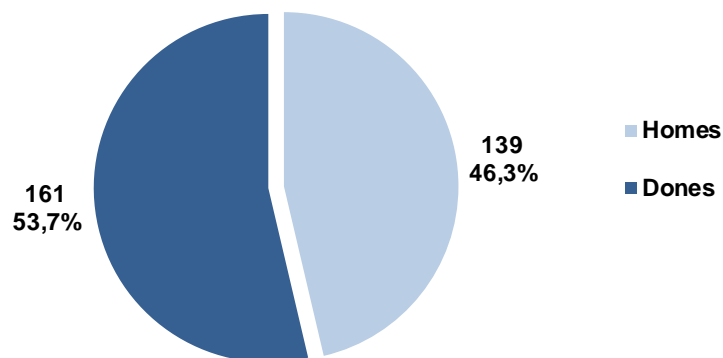
Demandants en recerca inscrits a final de mes



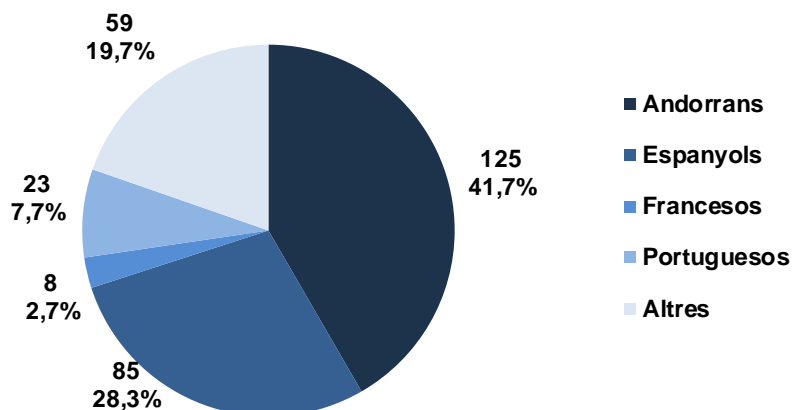
Llocs de treball oferts a final de mes



Demandants en recerca per sexe



Demandants en recerca per nacionalitat

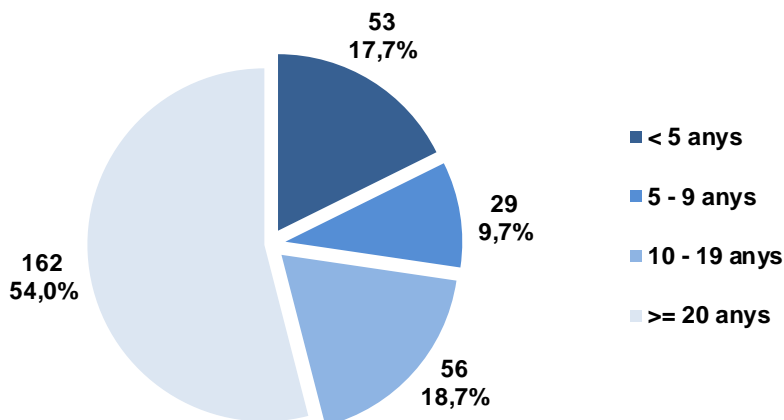


Altres nacionalitats desglossades

Ucraïnesa	13
Argentina	12
Marroquina	6
Altres*	28
Total	59

* La categoria "Altres", conté aquelles nacionalitats amb menys de 6 observacions.

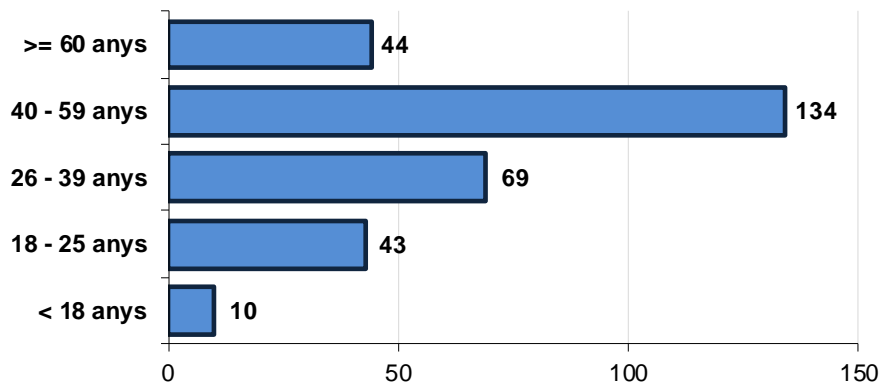
Demandants en recerca per temps de residència



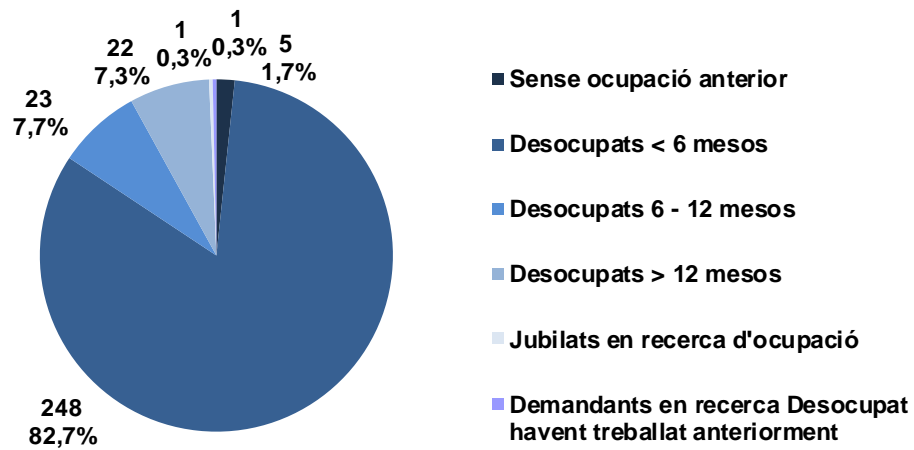
Temps de residència menor a 5 anys desglossat

Menys d'1 any	10
Entre 1 i 2 anys	21
Entre 2 i 3 anys	7
Entre 3 i 4 anys	5
Entre 4 i 5 anys	10
TOTAL	53

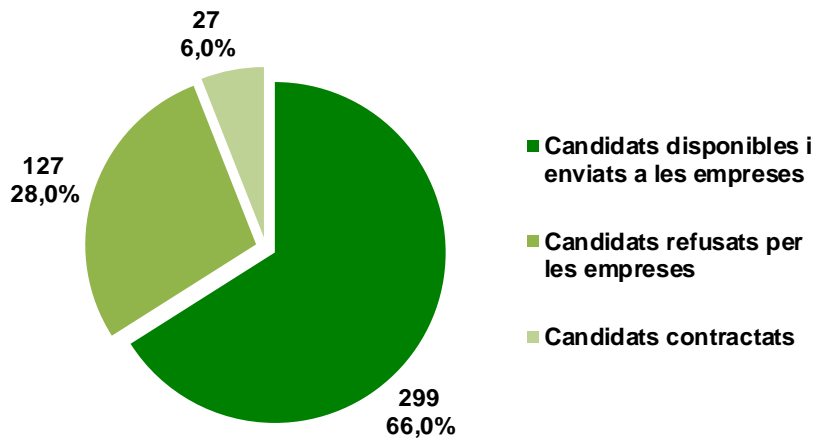
Demandants en recerca per edat

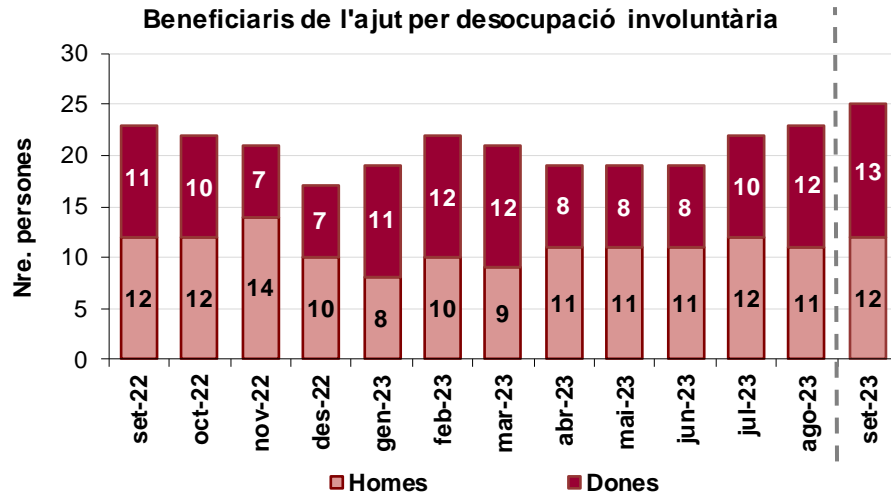


Demandants en recerca per situació laboral

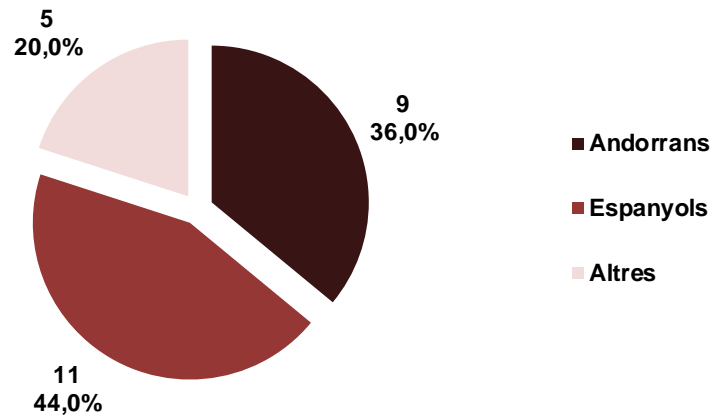


Resultats de les intermediacions

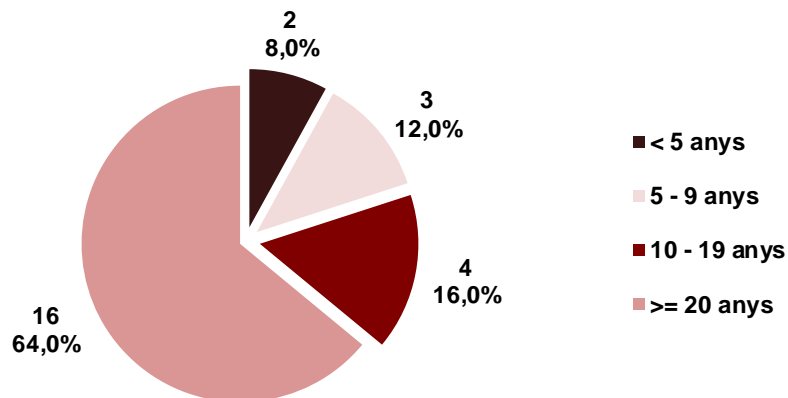




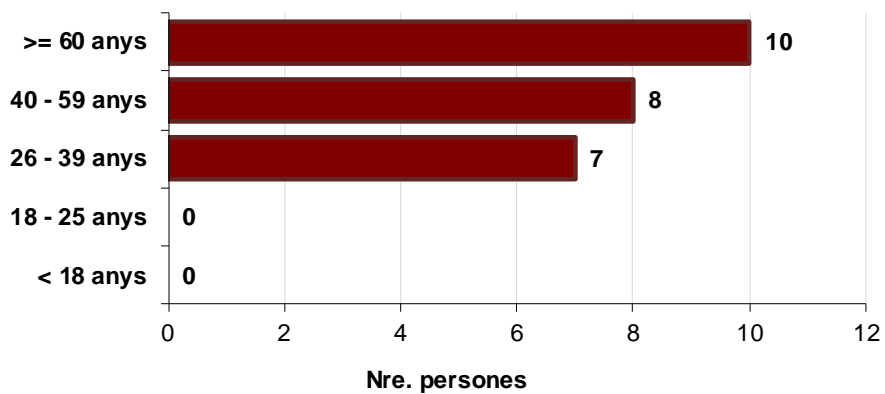
Beneficiaris de l'ajut per desocupació involuntària per nacionalitat



Beneficiaris de l'ajut per desocupació involuntària per temps de residència



Beneficiaris de l'ajut per desocupació involuntària per edat



2 Evolució històrica (dades originals)

El nombre global de demandants en recerca a final de mes és de 300 persones, amb una variació respecte al mes anterior del -5,4%, mentre que és un 26,5% menor que el mateix mes de l'any anterior (408 persones).

El nombre de demandants en millora a final de mes és de 265 persones, amb una variació respecte al mes anterior del +6,4% i una variació del -15,9% respecte al mateix mes de l'any anterior.

El nombre total de demandants de serveis és de 79 persones. D'aquests, 3 són demandants de serveis en situació de baixa mèdica superior a 6 mesos, mentre que 76 són demandants de serveis en situació d'ocupació. La variació respecte al mes anterior és d'un -7,3% en el cas dels demandants de serveis en situació d'ocupació, mentre que pels demandants en situació de baixa mèdica és nul·la.

Pel que fa al nombre total de llocs de treball oferts, és de 1.998, amb una variació mensual del +13,7%. Respecte al mateix mes de l'any anterior, la variació del nombre de llocs de treball oferts és d'un +52,9%.

Pel que fa als demandants d'alta a final de mes, se n'ha calculat la mitjana. Durant els darrers 12 mesos hi ha una mitjana de 363 demandants en recerca i 278 en millora, amb una variació negativa respecte al període anterior del 15,7% pel que fa als demandants en recerca i del 31,5% per als demandants en millora.

La mitjana de llocs de treball en els darrers 12 mesos és de 2.066, amb un augment percentual respecte al període anterior del 31,9%.

Demandants d'alta a final de mes (dades mensuals) (variacions mensuals)	ago-22	set-22	Variació absoluta	Variació	ago-23	set-23	Variació absoluta	Variació
Demandants en recerca	374	408	34	9,1%	317	300	-17	-5,4%
Demandants en millora	307	315	8	2,6%	249	265	16	6,4%
Demandants de serveis en situació d'ocupació	64	65	1	1,6%	82	76	-6	-7,3%
Demandants de serveis en baixa mèdica > 6 mesos	1	3	2	200,0%	3	3		
Llocs de treball oferts ¹	1.313	1.307	-6	-0,5%	1.758	1.998	240	13,7%

¹ Llocs de treball oferts també inclou llocs de treball provinents dels programes de foment de la contractació mitjançant el sector públic i privat.

Demandants d'alta a final de mes (dades mensuals) (variacions interanuals)	set-22	set-23	Variació absoluta	Variació
Demandants en recerca	408	300	-108	-26,5%
Demandants en millora	315	265	-50	-15,9%
Demandants de serveis en situació d'ocupació	65	76	11	16,9%
Demandants de serveis en baixa mèdica > 6 mesos	3	3		
Llocs de treball oferts ¹	1.307	1.998	691	52,9%

¹ Llocs de treball oferts també inclou llocs de treball provinents dels programes de foment de la contractació mitjançant el sector públic i privat.

Demandants d'alta a final de mes (mitjana mensual)	oct 2021 - set 2022	oct 2022 - set 2023	Variació absoluta	Variació
Demandants en recerca	430	363	-67	-15,7%
Demandants en millora	405	278	-128	-31,5%
Demandants de serveis en situació d'ocupació	59	79	20	34,0%
Demandants de serveis en baixa mèdica > 6 mesos	3	3	-0	-5,6%
Llocs de treball oferts ¹	1.567	2.066	500	31,9%

¹ Llocs de treball oferts també inclou llocs de treball provinents dels programes de foment de la contractació mitjançant el sector públic i privat.

3 Evolució històrica (dades ajustades)

Quant a les dades mensuals ajustades dels demandants d'alta a final de mes, un cop eliminades les variacions causades pels efectes del calendari i del període de l'any en què ens trobem, es constata per als demandants en recerca una evolució de la tendència a la baixa en els darrers dos mesos, situant-se en un -1,0%. Els demandants en millora presenten una tendència a la baixa, tot i que positiva, en el darrer mes i se situa en un +1,8%. Els llocs de treball oferts presenten una tendència a la baixa en els darrers cinc mesos i se situa en un -7,4%.

Demandants d'alta a final de mes (dades ajustades) (variacions mensuals)	abr-23	mai-23	jun-23	jul-23	ago-23	set-23
Demandants en recerca	-7,1%	-3,5%	1,6%	3,6%	2,0%	-1,0%
Demandants en millora	-5,2%	-3,4%	-0,4%	2,3%	3,0%	1,8%
Llocs de treball oferts ¹	6,0%	4,5%	1,1%	-2,5%	-5,7%	-7,4%

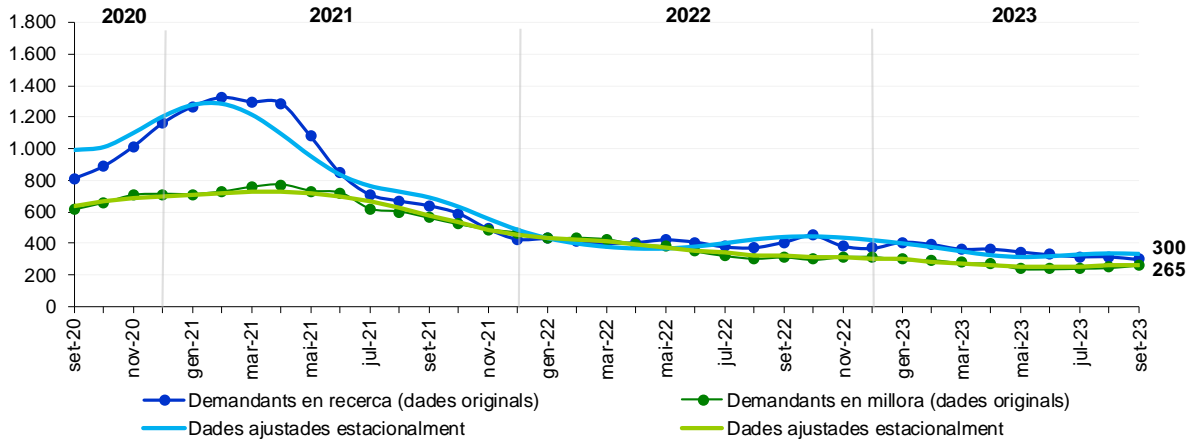
¹ Llocs de treball oferts també inclou llocs de treball provinents dels programes de foment de la contractació del sector públic i privat.

Nota: les dades ajustades donen una visió complementària de l'evolució mensual de les dades, sense la influència dels festius, ponts o altres efectes estacionals i de calendari. Les sèries ajustades estacionalment s'han calculat utilitzant una metodologia harmonitzada. Vegeu la nota metodològica al final.

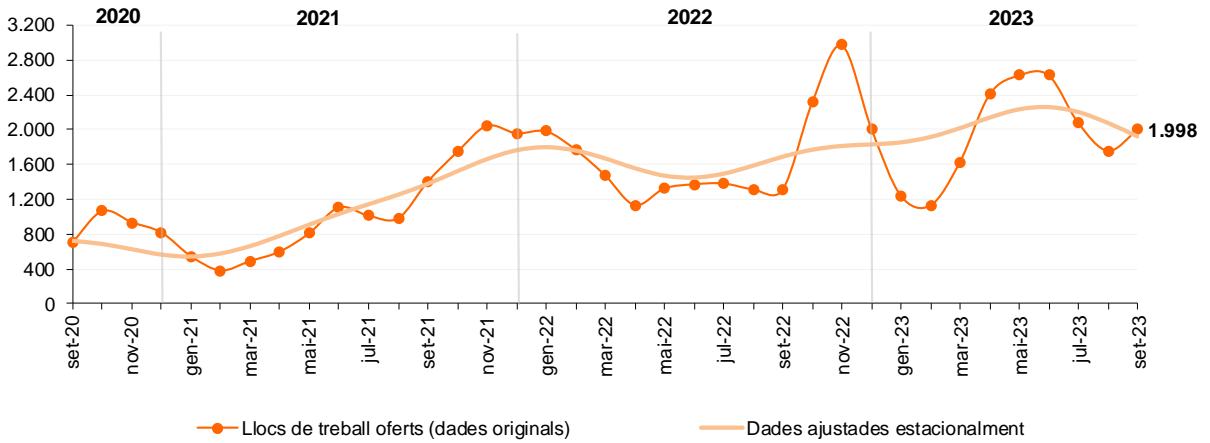
Nota: la línia de la sèrie desestacionalitzada mostra una tendència negativa - encara que la dada bruta mostri un augment considerable - degut a que la desestacionalització de sèries temporals precisament el que fa és eliminar comportaments puntuals en dites sèries. En el moment en què la sèrie original (dades brutes) mostri un comportament diferent de forma sostinguda en el temps, la línia de la tendència canviarà de forma més pronunciada.

4 Gràfics

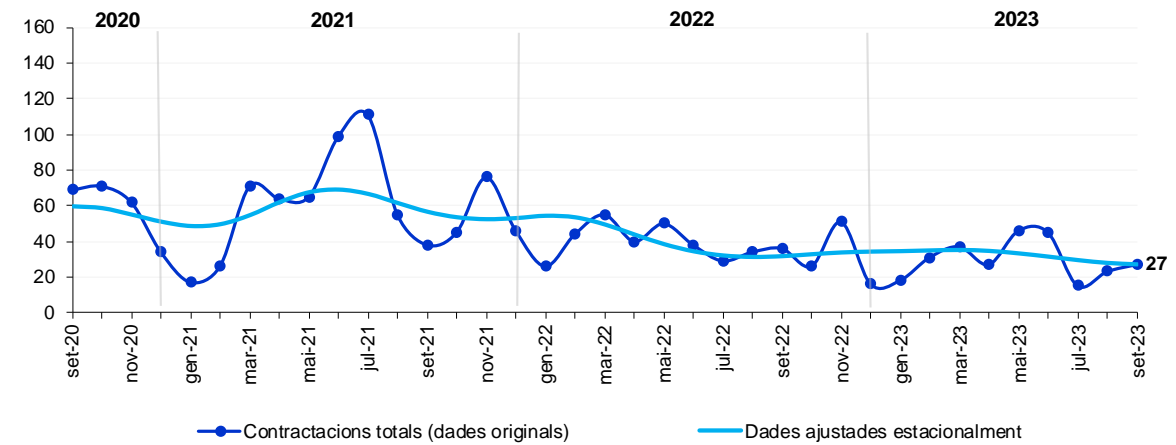
Demandants d'alta a final de mes



Llocs de treball oferts a final de mes

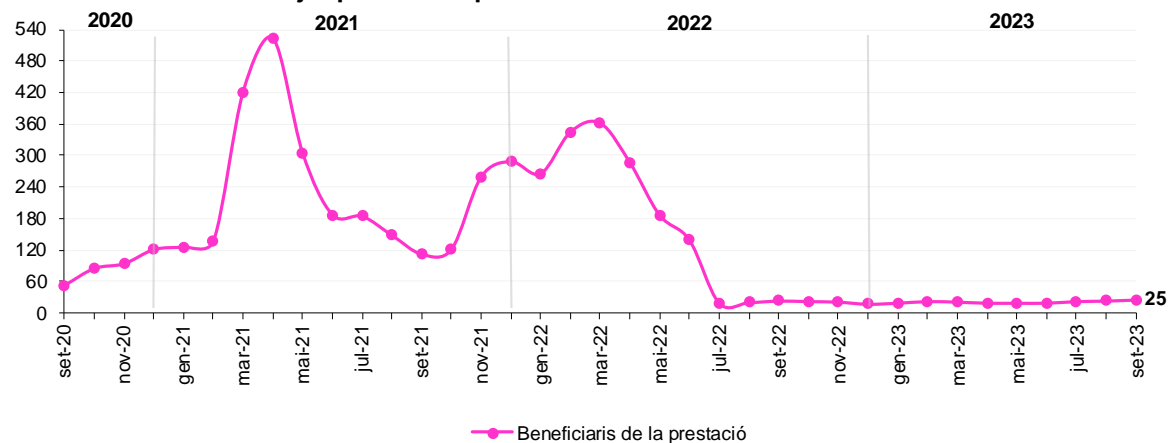


Contractacions mensuals totals



A019. Estadístiques del moviment laboral registrat al Servei d'Ocupació. Setembre del 2023

Beneficiaris totals de l'ajut per desocupació involuntària



5 Demandants d'alta i llocs de treball actius a fi de mes

L'últim dia del mes de setembre hi havia al Registre del Servei d'Ocupació:

- 300 demandants en recerca d'un lloc de treball: un 29,3% són "Empleats administratius", un 22,0% són "Treballadors no qualificats" i un 16,0% són "Tècnics i professionals de suport".
- 265 persones en demanda d'una millora laboral: un 32,5% són "Empleats administratius", un 19,6% són "Tècnics i professionals de suport" i un 13,2% són "Treballadors de serveis, restauració, protecció i venedors".
- Al mateix temps, es van registrar 1.998 ofertes de llocs de treball: un 34,7% per a "Treballadors de serveis, restauració, protecció i venedors", un 28,5% per a "Treballadors no qualificats" i un 17,8% per a "Artesans i treballadors qualificats de les indústries i la construcció".

Gran grup CNO		Demandants				Llocs de treball oferts	
		Recerca de lloc de treball		Millora de situació laboral			
1	Personal directiu	9	3,0%	11	4,2%	12	0,6%
2	Tècnics i professionals científics	23	7,7%	27	10,2%	58	2,9%
3	Tècnics i professionals de suport	48	16,0%	52	19,6%	106	5,3%
4	Empleats administratius	88	29,3%	86	32,5%	154	7,7%
5	Treballadors de serveis, restauració, protecció i venedors	40	13,3%	35	13,2%	693	34,7%
6	Treballadors qualificats en activitats agrícoles i pesqueres	4	1,3%	2	0,8%		
7	Artesans i treballadors qualificats de les indústries i la construcció	13	4,3%	12	4,5%	355	17,8%
8	Operadors d'instal·lacions i maquinària, i muntadors	6	2,0%	7	2,6%	51	2,6%
9	Treballadors no qualificats	66	22,0%	31	11,7%	569	28,5%
Total		300	100%	265	100%	1.998	100%

Nota: s'hi inclouen els demandants sense grup de CNO disponible.

A019. Estadístiques del moviment laboral registrat al Servei d'Ocupació. Setembre del 2023

La majoria dels demandants d'alta al Servei d'Ocupació que estan en recerca de treball (el 82,7%) fa menys de 6 mesos que estan desocupats.

El 55,5% dels que estan en millora de situació laboral tenen un contracte temporal (s'hi inclouen els contractes discontinus o de temporada).

Demandants en recerca segons la situació laboral

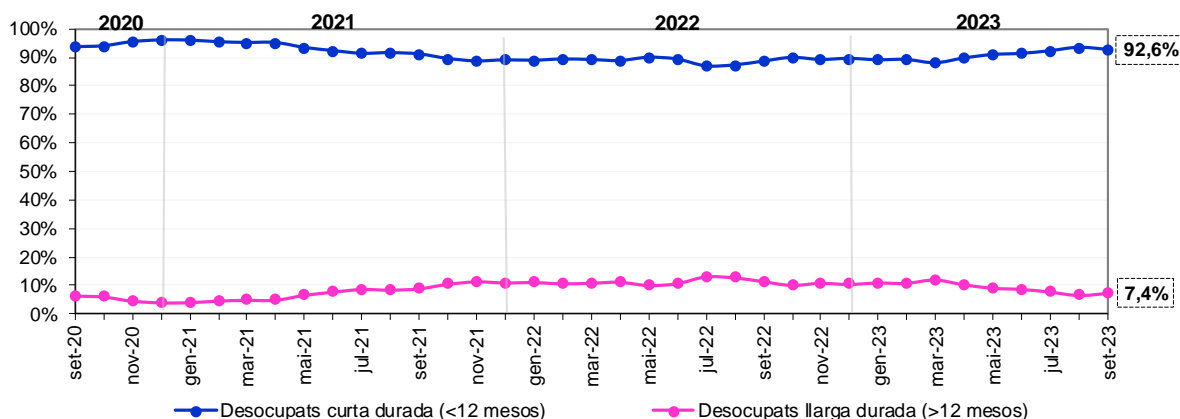
Sense ocupació anterior	6	2,0%
Desocupats menys de 6 mesos	248	82,7%
Desocupats de 6 a 12 mesos	23	7,7%
Desocupats més de 12 mesos	22	7,3%
Jubilats en recerca d'ocupació	1	0,3%
Total	300	100%

Demandants en millora segons la situació laboral

Amb contracte fix	108	40,8%
Amb contracte discontinu o temporada	3	1,1%
Amb contracte temporal	144	54,3%
Treballador autònom	10	3,8%
En negoci familiar sense relació laboral		
Altres no desocupats		
Total	265	100%

Del total de desocupats en recerca, la gran majoria (92,6%) són desocupats de curta durada, mentre que el 7,4% restant són desocupats de llarga durada.

Desocupats en recerca d'alta a final de mes per temps



A019. Estadístiques del moviment laboral registrat al Servei d'Ocupació. Setembre del 2023

Per nacionalitat i temps de residència, el grup més nombrós són els espanyols amb 10 anys o més de residència, que representen el 28,6% del total, seguits dels portuguesos amb 10 anys o més de residència, que representen el 10,3%.

Demandants en recerca per nacionalitat i temps de residència

Nacionalitat	Temps de residència								Total	
	< 5 anys		5 - 9 anys		10 - 19 anys		>= 20 anys			
Espanyola	21		14		16		34		85	
	24,7%	12,0%	16,5%	8,0%	18,8%	9,1%	40,0%	19,4%	100%	48,6%
Francesa	1				1		6		8	
	12,5%	0,6%			12,5%	0,6%	75,0%	3,4%	100%	4,6%
Portuguesa	2		3		7		11		23	
	8,7%	1,1%	13,0%	1,7%	30,4%	4,0%	47,8%	6,3%	100%	13,1%
Altres	29		12		12		6		59	
	49,2%	16,6%	20,3%	6,9%	20,3%	6,9%	10,2%	3,4%	100%	33,7%
Total	53		29		36		57		175	
	30,3%	30,3%	16,6%	16,6%	20,6%	20,6%	32,6%	32,6%	100%	100%

Nota: Els andorrans, degut a que no tenen temps de residència, no s'inclouen en la taula.

La següent taula inclou el temps d'inscripció acumulat sobre els 12 últims mesos de cada persona, i no únicament la durada de l'alta vigent. De la mateixa manera, es computen les intermediacions fetes durant els 12 últims mesos.

En els darrers 12 mesos, 49 persones, és a dir, el 16,3%, no van tenir cap intermediació. El 83,7% restant dels inscrits van tenir intermediació almenys una vegada. S'observa com els desocupats que han estat inscrits més temps tenen més probabilitat d'intermediació. El 77,6% dels que mai n'han tingut són inscrits que acumulen menys de tres mesos. Al contrari dels que van correspondre almenys a una oferta de treball, el 42,2% eren desocupats que feia entre 3 i 12 mesos que estaven inscrits al Servei d'Ocupació.

Temps que fa que els demandants en recerca estan inscrits al Servei d'Ocupació

Temps d'inscripció	Mai intermediats durant els 12 mesos		Intermediats durant els 12 mesos		Total	
	1) Menys d'1 mes	22	44,9%	31	12,4%	53
2) D'1 a 2 mesos	13	26,5%	21	8,4%	34	11,3%
3) De 2 a 3 mesos	3	6,1%	23	9,2%	26	8,7%
4) De 3 a 6 mesos	5	10,2%	47	18,7%	52	17,3%
5) De 6 a 12 mesos	3	6,1%	59	23,5%	62	20,7%
6) Més de 12 mesos	3	6,1%	70	27,9%	73	24,3%
Total general	49	100%	251	100%	300	100%

A019. Estadístiques del moviment laboral registrat al Servei d'Ocupació. Setembre del 2023

El detall per tram d'edat mostra que les persones demandants en recerca d'un lloc de treball es concentren principalment en el tram de 40 a 59 anys (44,7%). De la mateixa manera, les persones demandants de millora de la situació laboral es concentren principalment en el tram de 40 a 59 anys (43,0%).

Demandants d'alta per trams d'edat

Tram d'edat	Demandants					
	Recerca de lloc de treball		Millora de situació laboral		Total	
1) Menys de 18 anys	10	3,3%	3	1,1%	13	2,3%
2) De 18 a 25 anys	43	14,3%	40	15,1%	83	14,7%
3) De 26 a 39 anys	69	23,0%	82	30,9%	151	26,7%
4) De 40 a 59 anys	134	44,7%	114	43,0%	248	43,9%
5) De 60 anys o més	44	14,7%	26	9,8%	70	12,4%
Total	300	100%	265	100%	565	100%

La quantitat de dones en recerca de lloc de treball (53,7%) és major que la dels homes (46,3%). La majoria dels demandants en millora (58,9%) són dones.

Demandants d'alta per sexe

Sexe	Demandants					
	Recerca de lloc de treball		Millora de situació laboral		Total	
Homes	139	46,3%	109	41,1%	248	43,9%
Dones	161	53,7%	156	58,9%	317	56,1%
Total	300	100%	265	100%	565	100%

Aquest mes de setembre la majoria de demandants en recerca són de nacionalitat andorrana (41,7%) i de nacionalitat espanyola (28,3%). Així mateix, la majoria de demandants en millora són andorrans (35,8%) i espanyols (31,7%), seguit dels d'altres nacionalitats (24,9%), portuguesos (6,4%) i per acabar, francesos (1,1%).

Demandants d'alta per nacionalitat

Nacionalitat	Demandants					
	Recerca de lloc de treball		Millora de situació laboral		Total	
Andorrana	125	41,7%	95	35,8%	220	38,9%
Espanyola	85	28,3%	84	31,7%	169	29,9%
Francesa	8	2,7%	3	1,1%	11	1,9%
Portuguesa	23	7,7%	17	6,4%	40	7,1%
Altres	59	19,7%	66	24,9%	125	22,1%
Total	300	100%	265	100%	565	100%

6 Característiques de les persones beneficiàries de la prestació econòmica per desocupació involuntària

Segons les dades del Departament de Benestar en l'últim dia del mes de setembre, 25 persones eren beneficiàries de prestacions econòmiques per desocupació involuntària. Un 40,0% se situen tant en el tram de 60 anys o més, i hi ha més dones que homes.

Beneficiaris d'alta per tram d'edat

Tram d'edat	Beneficiaris de la prestació	
1) < 18 anys		
2) 18 - 25 anys		
3) 26 - 39 anys	7	28,0%
4) 40 - 59 anys	8	32,0%
5) >= 60 anys	10	40,0%
Total	25	100%

Beneficiaris d'alta per sexe

Sexe	Beneficiaris de la prestació	
Home	12	48,0%
Dona	13	52,0%
Total	25	100%

Per nacionalitat, un 80,0% són andorrans o espanyols.

Beneficiaris d'alta per nacionalitat

Nacionalitat	Beneficiaris de la prestació	
Andorrana	9	36,0%
Espanyola	11	44,0%
Francesa		
Portuguesa	3	12,0%
Altres	2	8,0%
Total	25	100%

Quant al temps de residència, un 68,8% dels beneficiaris de l'ajut fa 10 o més anys que viuen a Andorra.

Beneficiaris d'alta per temps de residència*

Temps de residència	Beneficiaris de la prestació	
1) Menys de 5 anys	2	12,5%
2) De 5 a 9 anys	3	18,8%
3) De 10 a 19 anys	4	25,0%
4) 20 anys o més	7	43,8%
Total	16	100%

Nota: No s'inclouen les persones de nacionalitat andorrana, ja que no tenen temps de residència.

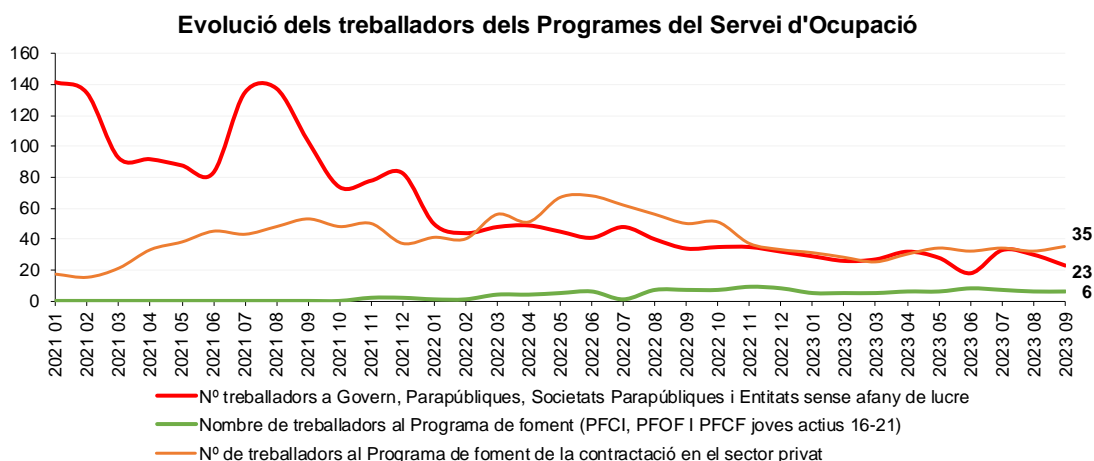
7 Evolució del nombre de treballadors en els programes del Servei d'Ocupació

Les persones que han treballat a través del Programa de foment de la contractació mitjançant el sector públic i les entitats d'iniciativa social, segueixen una evolució notablement a l'alça els primers mesos de la implantació, en què despunta el personal contractat pel sector privat.

El nombre de treballadors contractats pel Govern, les Parapúbliques, els Comuns, les Societats Parapúbliques i les Entitats sense afany de lucre evoluciona de forma cíclica des que es va engegar. Els punts d'inflexió corresponen al moment en què el programa està inactiu. Per a aquest mes de setembre del 2023 hi ha 23 treballadors contractats.

Quant al Programa de foment de la contractació en el sector privat, aquest mes de setembre hi ha 35 persones contractades, mentre que hi ha 6 persones contractades al Programa de foment (PFCI, PFOF i PFCF joves actius 16-21).

Cal tenir present que les dades aquí recollides es comptabilitzen a partir del moment en què la persona ha estat donada d'alta a la CASS; per aquest motiu, poden no coincidir amb el nombre de contractacions que s'extreuen a través del Servei d'Ocupació, perquè aquestes contractacions es comptabilitzen quan la resolució ha estat aprovada (la qual cosa no significa que la persona hagi començat a treballar).



8 Nota metodològica

- **Citació.** Per a qualsevol utilització de la informació continguda en aquesta nota de premsa demanem de citar *Dades del Servei d'Ocupació, tractades pel Departament d'Estadística en la Nota de Premsa ref. NP_A019_20231019*.
- **Font.** Les dades presentades en aquesta nota de premsa provenen del Registre del Servei d'Ocupació. Representen els demandants d'alta i els llocs de treball oferts comptabilitzats l'últim dia del mes de referència, així com l'activitat que hi ha hagut al Servei d'Ocupació en el mes de referència. Estan disponibles en la nostra web: <http://www.estadistica.ad> en l'apartat Estadístiques i Dades/Treball/Estadístiques del Servei d'Ocupació.
- **Nota:** D'acord amb les previsions de la Llei del Pla d'estadística 2022-2025 i el seu desplegament en el Programa estadístic per a l'any 2023, aquest informe dona resposta a l'activitat estadística:

- A019: Estadístiques del moviment laboral registrat al Servei d'Ocupació

- **Metodologia.**

Càlcul de les sèries mensuals ajustades estacionalment: a partir del mes de desembre del 2010, i per tal d'adaptar-se als formats i les metodologies de càlcul amb estàndards internacionals, el Departament d'Estadística aplica la desestacionalització de totes les sèries mensuals basada en la metodologia X12 ARIMA de l'Eurostat i del US Census Bureau. Aquesta metodologia permet estimar la sèrie ajustada de l'efecte del calendari i efectes estacionals per poder comparar les dades mensuals amb mesos d'anys anteriors (per exemple, no s'haurien de comparar les dades originals d'un mes de maig amb Setmana Santa amb el mateix mes de maig sense Setmana Santa, o no serien comparables les xifres d'un mes amb cinc caps de setmana i les xifres del mateix mes d'un altre any amb quatre caps de setmana).

Els valors resultants són estimacions provisionals, subjectes als ajustaments en funció de l'evolució dels nous valors mensuals de la sèrie. Per a més detall de la informació es pot consultar la nota metodològica al lloc web, <https://bit.ly/3addfLD>

- **Referències metodològiques.**

Eurostat:

L'Eurostat (en anglès: Statistical Office of the European Communities) és l'oficina estadística de la Comissió Europea, que produeix dades sobre la Unió Europea (UE) i promou l'harmonització dels mètodes estadístics dels estats membres.

<https://joinup.ec.europa.eu/software/demetrapius/description>

US Census Bureau:

L'Oficina del Cens dels Estats Units (de l'anglès: United States Census Bureau) forma part del Departament de Comerç dels Estats Units. És l'organisme governamental que s'encarrega principalment dels censos de població als Estats Units, amb l'objectiu de proporcionar dades sobre població i economia. <http://www.census.gov>

- **Definicions.**

- **Demandant d'ocupació en recerca:** persona inscrita al Servei d'Ocupació a la recerca de feina i que procedeix d'una situació d'inactivitat o de pèrdua d'un treball anterior.
- **Demandant d'ocupació en millora:** persona que en el moment d'inscriure la seva demanda de treball al Servei d'Ocupació es troba ocupada i formula la demanda amb la finalitat de trobar una oferta més adequada als seus interessos.
- **Demandant de serveis en situació d'ocupació:** persona ocupada que rep el suport del Servei d'Ocupació en funció de les seves necessitats.
- **Demandant de serveis en situació de baixa mèdica superior a 6 mesos:** persona en situació d'incapacitat temporal superior a 6 mesos que acredita un estat de salut compatible amb el seguiment de programes de qualificació professional o similars.
- **Contractacions:** correspon a les persones contractades gràcies al Servei d'Ocupació durant el mes de referència.
- **Contractacions mitjançant el Programa de millora de l'ocupabilitat mitjançant el sector públic:** correspon a les persones contractades gràcies al Servei d'Ocupació durant el mes de referència mitjançant el Programa de millora de l'ocupabilitat mitjançant el sector públic, que contribueix a donar un servei en benefici de la col·lectivitat dels treballadors desocupats inscrits al Servei d'Ocupació.
- **Contractacions mitjançant el PFCI:** correspon a les persones contractades gràcies al Servei d'Ocupació durant el mes de referència mitjançant el Programa de foment de la contractació indefinida en el sector privat.
- **Contractacions mitjançant el PFOF:** correspon a les persones contractades gràcies al Servei d'Ocupació durant el mes de referència mitjançant el Programa de foment de l'ocupació i la formació en el sector privat.
- **Contractacions mitjançant el PFCF per a joves:** correspon a les persones contractades gràcies al Servei d'Ocupació durant el mes de referència mitjançant el Programa de foment de la contractació i la formació pràctica en el si de l'empresa dels joves actius de 16 a 21 anys.
- **Contractacions mitjançant el programa de foment de la contractació en el sector privat per donar resposta a la situació d'emergència sanitària del SARS-CoV-2:** correspon a les persones contractades gràcies al Servei d'Ocupació durant el mes de referència mitjançant el Programa de foment de la contractació per donar resposta a la situació causada per l'emergència sanitària del SARS-CoV-2, mitjançant el sector privat.
- **Contractacions mitjançant el Programa d'empresa inclusiva:** el Govern impulsa la creació d'una xarxa d'empreses compromeses amb la inclusió laboral de persones amb discapacitat. Aquestes empreses tenen un interès ferm a reservar llocs de treball per tal que puguin ocupar-los les persones amb discapacitat, que es rubrica mitjançant un conveni amb el Servei d'Ocupació.
- **Llocs de treball oferts:** ofertes de llocs de treball inscrites a la base de dades del Servei d'Ocupació per tota persona física o jurídica que disposi d'un o més llocs de treball vacants i vulgui contractar personal.
- **Demandants i llocs de treball actius a final de mes:** demandants i llocs de treball d'alta al Registre del Servei d'Ocupació comptabilitzats en una data de referència definida com l'últim dia del mes estudiat.
- **Intermediacions / sense intermediació:** es refereix al procés automatitzat d'encreuament de les ofertes i les demandes. El fet d'haver rebut intermediació significa que es va trobar almenys una correspondència positiva entre les característiques d'una oferta i una demanda. Les persones o ofertes sense intermediació no tenen cap correspondència positiva.
- **Disponibilitat:** defineix si la persona està disponible o no per aspirar a la feina oferta.
- **Motiu de no-adequació:** motiu pel qual una persona candidata no correspon al perfil de l'oferta malgrat tenir una intermediació positiva.
- **Motiu de no-contractació:** motiu pel qual una persona candidata no es pot contractar, malgrat adequar-se al perfil d'una oferta.

A019. Estadístiques del moviment laboral registrat al Servei d'Ocupació. Setembre del 2023

- **Temps de residència:** es computa segons la data d'entrada oficial al Principat registrada pel Servei d'Immigració.
- **Beneficiaris de l'ajut per desocupació involuntària:** d'acord amb la definició del BOPA número 61, any 2019, publicat el 10 de juliol del 2019. Es comptabilitzen l'últim dia del mes.
- **Diferència entre els demandants d'alta a final de mes, els demandants actius durant el mes i els demandants actius durant el trimestre.**
 - **Demandants d'alta a fi de mes:** demandants d'alta al Servei d'Ocupació comptabilitzats en una data de referència definida com l'últim dia del mes estudiat. Cada demandant és una persona diferent.
 - **Demandants actius durant el mes:** demandants que han estat actius al Servei d'Ocupació en algun moment del mes tot i que això no significa que a finals del mes continuïn essent actius. Cada demandant és una persona diferent.
 - **Demandants actius durant el trimestre:** demandants que han estat actius al Servei d'Ocupació en algun moment dels darrers tres mesos tot i que això no significa que a finals del trimestre continuïn essent actius. Cada demandant és una persona diferent.
- **Contactes.** Perquè estiguen informats en qualsevol moment de les noves publicacions us podeu inscriure al butlletí d'informació de la nostra web, on també, podeu trobar l'historial de les notes de premsa d'aquest tema: <http://www.estadistica.ad>

Amb l'objectiu de maximitzar la difusió de la informació estadística d'Andorra, les Notes de premsa del Departament d'Estadística es podran seguir també per [Twitter](#) (actualment X).

9 Dates de les properes publicacions previstes

Nota de premsa A019. *Estadístiques del moviment laboral registrat al Servei d'Ocupació. Octubre del 2023:* 16 de novembre del 2023