



NOTA DE PREMSA

A119. Estadística de matriculacions de vehicles. Setembre del 2023

Data de publicació: dilluns, 09/10/2023

www.estadistica.ad

Resum

Les matriculacions de vehicles durant el mes de setembre han estat 287, el què suposa una variació percentual negativa del 20,3% respecte al mes de setembre de l'any anterior. S'ha mantingut estable el grup de "Motocicletes i Ciclomotors" amb 82 matriculacions. Aquest mes, els grups que han mantingut variacions negatives són "Altres" amb un -37,5%, "Turismes" amb un -27,9% i "Camions i Camionetes" amb un -10,0%.

Les matriculacions de vehicles acumulades des del mes de gener fins al setembre han estat 3.019, fet que equival a una variació percentual del -15,0% respecte al període anterior, en què es van matricular 3.551 vehicles. "Camions i camionetes" mostra una variació positiva de 47 unitats (+19,3%). La resta de categories mostren variacions negatives: "Turismes" de -442 unitats (-18,9%), "Motocicletes i ciclomotors" de -90 unitats (-10,6%) i "Altres" de -47 unitats (-39,2%).

Les matriculacions de vehicles dels darrers 12 mesos han estat 4.094, fet que equival a una variació percentual negativa del 12,1% respecte al període anterior, en què es van matricular 4.657 vehicles.

Índex

1. Matriculació de vehicles (dades originals)	2
2. Matriculació de vehicles per tipus d'energia (dades originals).....	3
3. Matriculació de vehicles (dades ajustades)	5
4. Gràfics	6
5. Nota metodològica	8
6. Dates de les publicacions previstes	9

1. Matriculació de vehicles (dades originals)

Les matriculacions de vehicles durant el mes de setembre han estat 287, el què suposa una variació percentual negativa del 20,3% respecte al mes de setembre de l'any anterior. S'ha mantingut estable el grup de "Motocicletes i Ciclomotors" amb 82 matriculacions. Aquest mes, els grups que han mantingut variacions negatives són "Altres" amb un -37,5%, "Turismes" amb un -27,9% i "Camions i Camionetes" amb un -10,0%.

Matriculació de vehicles (dades mensuals)	set-22	set-23	Variació absoluta	Variació
Turismes	240	173	-67	-27,9%
Motocicletes i Ciclomotors	82	82	0	0,0%
Camions i Camionetes	30	27	-3	-10,0%
Altres	8	5	-3	-37,5%
Total	360	287	-73	-20,3%

Les matriculacions de vehicles de gener fins al setembre del 2023 han estat 3.019, un -15,0% en comparació al mateix període anterior, en el què es van matricular 3.551 vehicles. "Camions i camionetes" mostra una variació positiva de 47 unitats (+19,3%). La resta de categories mostren variacions negatives: "Turismes" de -442 unitats (-18,9%), "Motocicletes i ciclomotors" de -90 unitats (-10,6%) i "Altres" de -47 unitats (-39,2%).

Matriculació de vehicles (dades acumulades)	gen 2022 a set 2022	gen 2023 a set 2023	Variació absoluta	Variació
Turismes	2.338	1.896	-442	-18,9%
Motocicletes i Ciclomotors	850	760	-90	-10,6%
Camions i Camionetes	243	290	47	19,3%
Altres	120	73	-47	-39,2%
Total	3.551	3.019	-532	-15,0%

Les matriculacions de vehicles durant els darrers 12 mesos han estat 4.094, el que representa una variació percentual negativa del 12,1% respecte al mateix període anterior, en què es van matricular 4.657 vehicles. En els darrers 12 mesos ha tingut una variació positiva: "Camions i Camionetes" amb un +30,2%. Per contra, els grups que han tingut variacions negatives són "Altres" amb un -20,1%, "Turismes" amb un -16,9% i "Motocicletes i Ciclomotors" amb un -9,1%.

Matriculació de vehicles (dades acumulades)	oct 2021 a set 2022	oct 2022 a set 2023	Variació absoluta	Variació
Turismes	3.172	2.636	-536	-16,9%
Motocicletes i Ciclomotors	1.018	925	-93	-9,1%
Camions i Camionetes	318	414	96	30,2%
Altres	149	119	-30	-20,1%
Total	4.657	4.094	-563	-12,1%

2. Matriculació de vehicles per tipus d'energia (dades originals)

Aquest mes, els grups amb variacions negatives que més destaquen són "Gasoil" amb un -28,3% i "Gasolina" amb un -23,0%. Pel que fa als vehicles elèctrics 100%, aquest mes se n'han matriculat 11, la mateixa quantitat que el mateix mes de l'any anterior. Quant als vehicles híbrids, en termes globals se n'han matriculat 59, 2 menys que l'any anterior. Per últim, dels vehicles "Sense carburant", aquest mes se n'han matriculat 3, és a dir, 3 menys que al mateix mes de l'any anterior.

Matriculació de vehicles (dades mensuals)	set-22	set-23	Variació absoluta	Variació
Gasoil	60	43	-17	-28,3%
Gasolina	222	171	-51	-23,0%
Elèctric 100%	11	11	0	0,0%
Híbrid gasolina endollable	16	17	1	6,3%
Híbrid gasolina no endollable	38	37	-1	-2,6%
Híbrid gasoil endollable	0	0	0	-
Híbrid gasoil no endollable	7	5	-2	-28,6%
Sense carburant	6	3	-3	-50,0%
Total	360	287	-73	-20,3%

De gener a setembre del 2023, i en comparació amb el mateix període anterior, cal destacar la disminució de matriculacions en els vehicles de "Gasolina" amb -258 vehicles (-12,9%) i els vehicles de "Gasoil" amb -170 vehicles (-24,6%), mentre que, amb variacions positives destaquen les matriculacions dels "Híbrid gasoil no endollable" amb +14 vehicles (+17,3%) i dels "Híbrid gasolina no endollable" amb +14 vehicles (+4,3%).

Matriculació de vehicles (dades acumulades)	gen 2022 a set 2022	gen 2023 a set 2023	Variació absoluta	Variació
Gasoil	690	520	-170	-24,6%
Gasolina	2.007	1.749	-258	-12,9%
Elèctric 100%	227	107	-120	-52,9%
Híbrid gasolina endollable	138	138	0	0,0%
Híbrid gasolina no endollable	325	339	14	4,3%
Híbrid gasoil endollable	1	12	11	1100,0%
Híbrid gasoil no endollable	81	95	14	17,3%
Sense carburant	82	59	-23	-28,0%
Total	3.551	3.019	-532	-15,0%

A119. Estadística de matriculacions de vehicles. Setembre del 2023

Durant els darrers 12 mesos i en comparació amb el mateix període anterior, cal destacar l'augment de matriculacions, en termes absoluts, en els "Híbrid gasoil no endollable" amb +30 vehicles (+29,4%) i en els "Híbrid gasolina endollable" amb +20 vehicles (+12,3%). En la resta de categories s'han matriculat 2.335 vehicles de "Gasolina", 751 vehicles de "Gasoil", 441 vehicles "Híbrid gasolina no endollable", 152 vehicles "Elèctric 100%", 86 vehicles "Sense carburant" i 15 vehicles "Híbrid gasoil endollable".

Matriculació de vehicles (dades acumulades)	oct 2021 a set 2022	oct 2022 a set 2023	Variació absoluta	Variació
Gasoil	935	751	-184	-19,7%
Gasolina	2.650	2.335	-315	-11,9%
Elèctric 100%	263	152	-111	-42,2%
Híbrid gasolina endollable	162	182	20	12,3%
Híbrid gasolina no endollable	446	441	-5	-1,1%
Híbrid gasoil endollable	1	15	14	1400,0%
Híbrid gasoil no endollable	102	132	30	29,4%
Sense carburant	98	86	-12	-12,2%
Total	4.657	4.094	-563	-12,1%

3. Matriculació de vehicles (dades ajustades)

Pel que fa a les dades mensuals ajustades, un cop eliminades les variacions causades pels efectes del calendari i del període de l'any en què ens trobem, es constata una tendència mensual a l'alça en els darrers cinc mesos, situant-se aquest mes de setembre en un +1,0%.

El grup de "Turismes" mostra una tendència a l'alça, tot i que negativa, en els darrers tres mesos i al mes de setembre se situa en un -2,9%. Quant a "Motocicletes i Ciclomotors", presenta una tendència mensual a l'alça en els darrers quatre mesos i se situa en aquest mes de setembre en un +2,5%. El grup de "Camions i Camionetes" presenta una lleugera tendència mensual a la baixa en el darrer mes, tot i que positiva, situant-se aquest mes de setembre en un +2,8%. Pel que fa al grup d'"Altres", mostra una tendència mensual a l'alça en els darrers cinc mesos i se situa en aquest mes de setembre en un +4,2%.

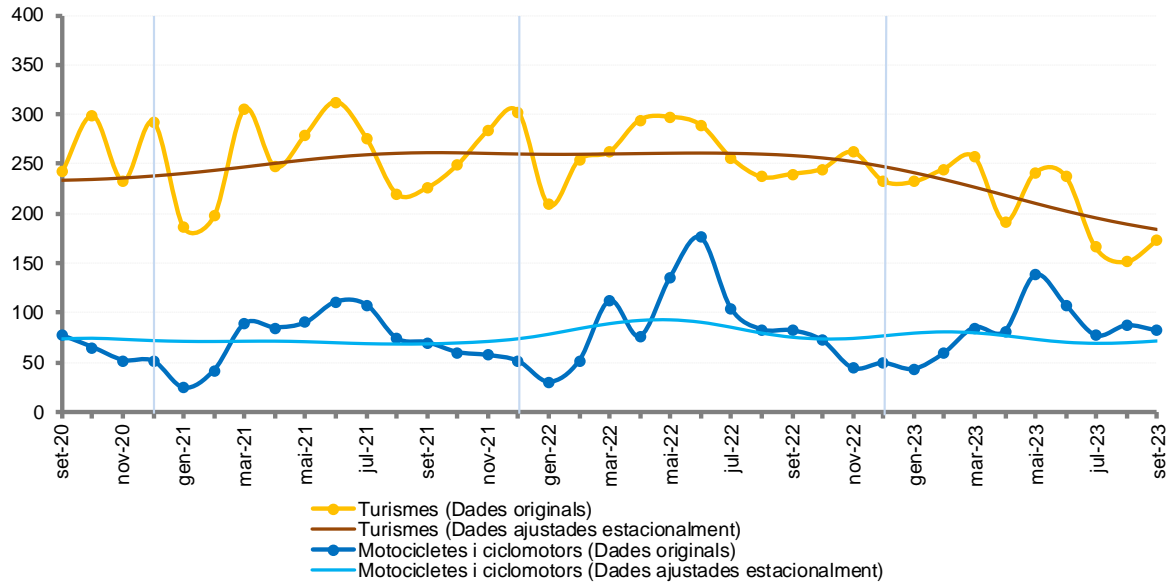
Matriculació de vehicles (dades ajustades) (variacions mensuals)	abr-23	mai-23	jun-23	jul-23	ago-23	set-23
Turismes	-3,6%	-3,7%	-3,7%	-3,5%	-3,2%	-2,9%
Motocicletes i Ciclomotors	-3,5%	-4,7%	-4,0%	-1,5%	0,9%	2,5%
Camions i Camionetes	1,3%	1,7%	2,3%	2,8%	2,9%	2,8%
Altres	-2,9%	-1,2%	0,6%	2,3%	3,5%	4,2%
Total	-5,1%	-4,9%	-3,4%	-1,4%	0,3%	1,0%

Nota: Les dades ajustades donen una visió complementària de l'evolució mensual de les dades, sense la influència dels festius, ponts o altres efectes estacionals i de calendari. Les sèries ajustades estacionalment s'han calculat utilitzant una metodologia harmonitzada. Vegeu nota metodològica al final.

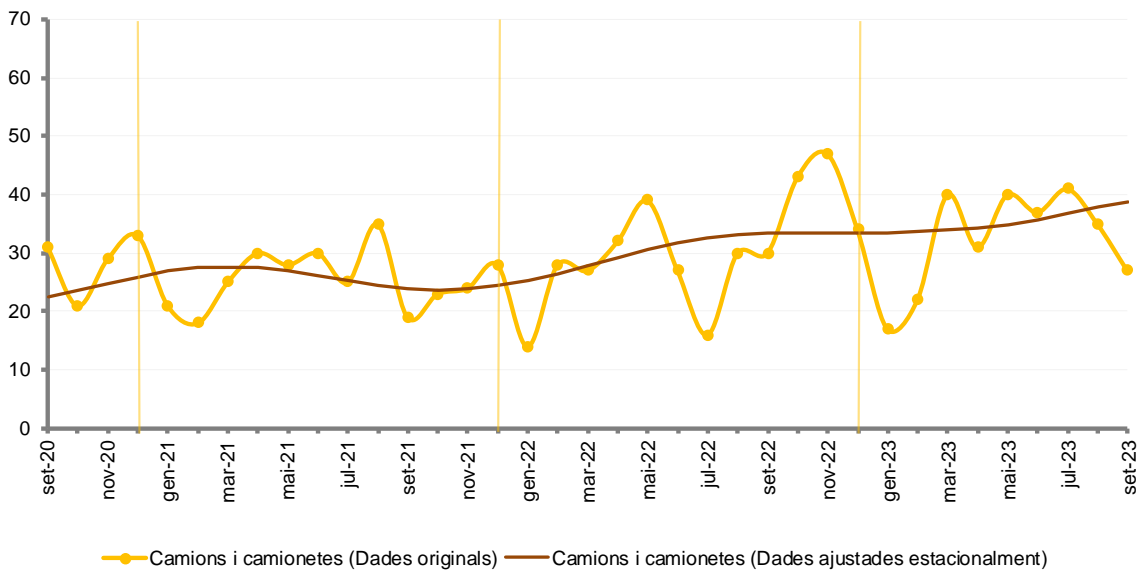
Nota: La sèrie "Total" de les dades ajustades estacionalment s'ha calculat com a una sèrie independent i no com la suma de les seves components. És per aquest motiu que la sèrie pot no correspondre al 100% a la suma de les components desestacionalitzades.

4. Gràfics

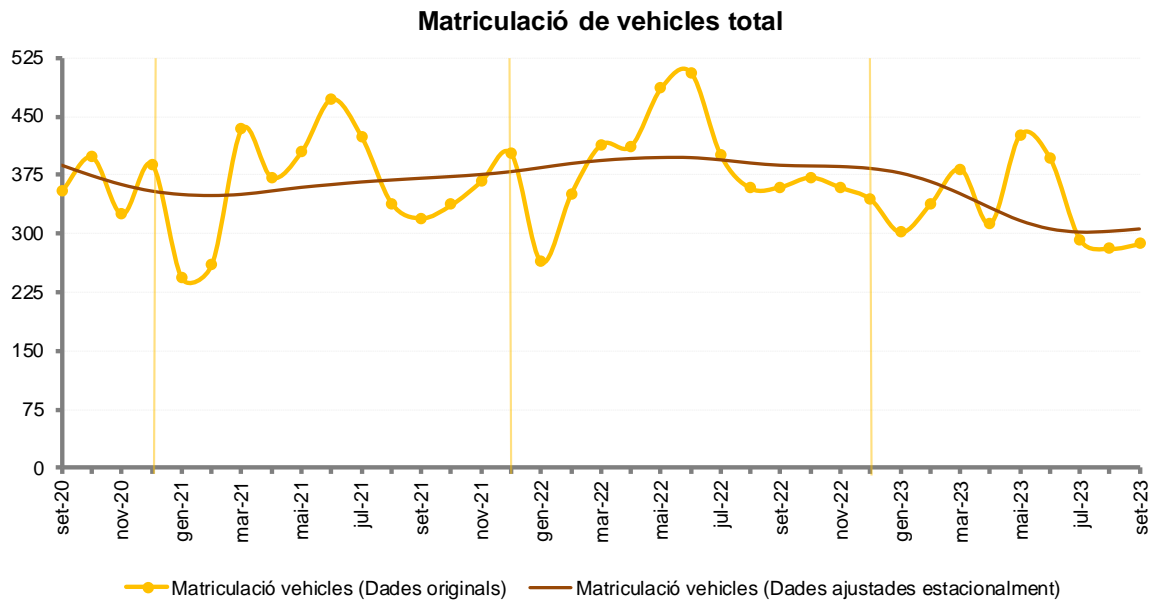
Matriculació de Turismes, Motocicletes i ciclomotors



Matriculació de Camions i Camionetes



A119. Estadística de matriculacions de vehicles. Setembre del 2023



5. Nota metodològica

- **Citació.** Per a qualsevol utilització de la informació continguda en aquesta nota de premsa, preguem citeu: “Dades del Dpt. d’Indústria, tractades pel Departament d’Estadística per a la Nota de Premsa ref. NP_A119_20231009”.
- **Font.** Dades transmeses amb periodicitat mensual pel Departament d’Indústria i Transports, tractades i revisades pel Departament d’Estadística del Govern d’Andorra i disponibles a la web www.estadistica.ad, a l’apartat *Estadístiques/Dades/Estadístiques sectorials/Transport/Matriculacions de vehicles*.
- **Nota.** D’acord amb les previsions de la Llei del Pla d’estadística 2022-2025 i el seu desplegament en el Programa estadístic per a l’any 2023, aquest informe dona resposta a l’activitat estadística:
 - A119: Estadística de matriculacions de vehicles
- **Nota.** La categoria *Altres* inclou *Motos de neu*, *Remolcs* i *Vehicles especials*.
- **Nota.** Les dades de matriculacions estan subjectes a modificacions.
- **Definicions.** La sèrie de dades original representa el nombre de noves matriculacions efectuades durant un mes per tipus de vehicle.

Les matriculacions de vehicles inclouen com a vehicles matriculats, tant els venuts per l’Associació d’Importadors de Vehicles d’Andorra (AIVA) com els vehicles importats per altres intermediaris o particulars.

- **Metodologies.** El nombre de matriculacions és una sèrie temporal amb estacionalitat anual que dificulta el tractament de la dada en valor original.

Càlcul de les sèries mensuals ajustades estacionalment: a partir del mes de desembre del 2010, i per tal d’adaptar-se als formats i les metodologies de càlcul amb estàndards internacionals, el Departament d’Estadística aplica la desestacionalització de totes les sèries mensuals basada en la metodologia X12 ARIMA de l’Eurostat i del US Census Bureau. Aquesta metodologia permet estimar la sèrie ajustada de l’efecte del calendari i efectes estacionals per tal de poder comparar les dades mensuals amb mesos d’anys anteriors (per exemple, no s’haurien de comparar les dades originals d’un mes de maig amb Setmana Santa amb el mateix mes de maig sense Setmana Santa, o no serien comparables les xifres d’un mes amb cinc caps de setmana i les xifres del mateix mes d’un altre any amb quatre caps de setmana).

Els valors resultants són estimacions provisionals, subjectes als ajustaments en funció de l’evolució dels nous valors mensuals de la sèrie. Per a més detall de la informació es pot consultar la nota metodològica a la pàgina web <https://bit.ly/3addfLD>

Referències metodològiques:

Eurostat:

L’Eurostat (en anglès: Statistical Office of the European Communities) és l’oficina estadística de la Comissió Europea, que produeix dades sobre la Unió Europea (UE) i promou l’harmonització dels mètodes estadístics dels estats membres. <https://joinup.ec.europa.eu/software/demetraplus/description>

US Census Bureau:

L’Oficina del Cens dels Estats Units (de l’anglès United States Census Bureau) forma part del Departament de Comerç dels Estats Units. És l’organisme governamental que s’encarrega principalment dels censos de població als Estats Units, amb l’objectiu de proporcionar dades sobre població i economia. <http://www.census.gov>

A119. Estadística de matriculacions de vehicles. Setembre del 2023

- **Contactes.** Per estar informat en qualsevol moment de les noves publicacions us podeu inscriure a la nostra “Alerta informativa” a la nostra web. També hi podeu trobar l’històric de les notes de premsa d’aquest tema: <http://www.estadistica.ad>

Amb l’objectiu de maximitzar la difusió de la informació estadística d’Andorra, les Notes de Premsa del Departament d’Estadística es podran seguir també per [Twitter](#) (actualment X)

6. Dates de les publicacions previstes

Nota de premsa A119. *Estadística de matriculacions de vehicles. Octubre del 2023*: 9 de novembre del 2023