



NOTA DE PREMSA

A051. Estadística de la despesa pública en protecció social. Any 2022

Data de publicació: dilluns, 02/10/2023

www.estadistica.ad

Resum

La despesa pública en protecció social al Principat d'Andorra inclou la despesa relativa a la protecció social de les llars i dels individus, finançada per l'Administració central, l'Administració local, la Caixa Andorrana de Seguretat Social (CASS) a través de les prestacions de reemborsament de la branca general, la branca de jubilació i el Fons de reserva de jubilació.

Definida en els termes anteriors, la despesa pública en protecció social se situa en 249,8 milions d'euros l'any 2022, quantitat que representa un increment del +4,4% respecte a l'any 2021. Aquesta xifra representa el 22,3% del liquidat total de les Administracions públiques (sense comptar ni els actius ni els passius financers ni les transferències de Govern a entitats de les Administracions públiques), cinc dècimes més que l'exercici anterior, representa un 7,8% en relació al PIB mentre que la despesa per càpita assoleix els 3.202 €, envers els 3.085€ de l'any 2021.

Aquest augment de les despeses s'explica principalment per les prestacions de gent gran que augmenten el +11,7% (14,3 milions d'euros d'increment) i per les prestacions per habitatge que augmenten el +28,9% (0,9 milions d'euros d'increment).

Índex

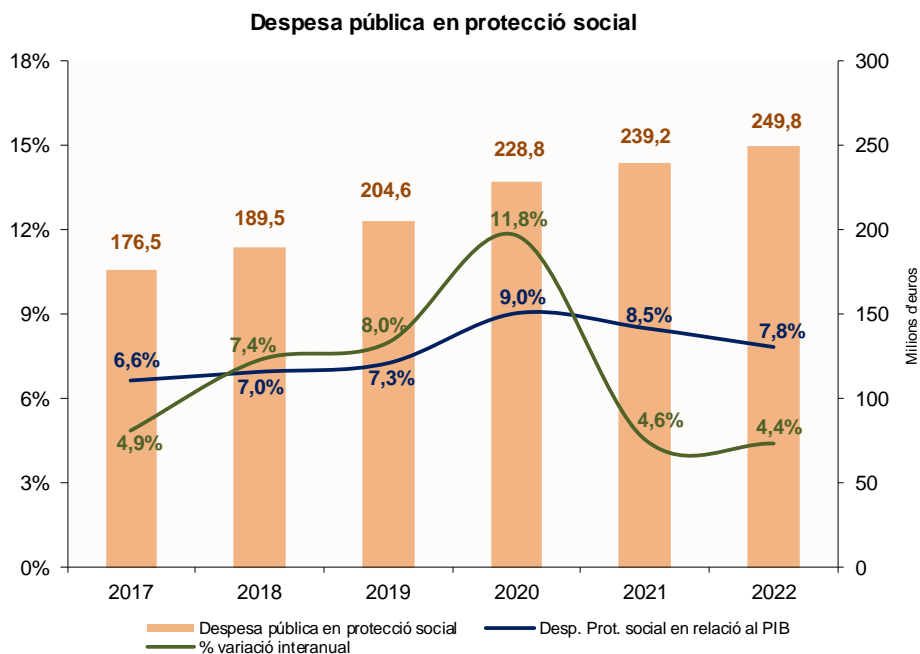
1.	Despesa pública en protecció social.....	3
1.1.	Magnituds i indicadors principals	3
1.2.	Classificació econòmica de la despesa pública en protecció social	4
2.	Classificació de la Funció de despesa pública en Protecció social (Classificació COFOG)	7
3.	Metodologia	10
4.	Dates de properes publicacions previstes	13

1. Despesa pública en protecció social

1.1. Magnituds i indicadors principals

	2017	2018	2019	2020	2021	2022
Despesa pública en protecció social *	176,5	189,5	204,6	228,8	239,2	249,8
Despesa pública en protecció social (Variació interanual)	4,9%	7,4%	8,0%	11,8%	4,6%	4,4%
Despesa pública en protecció social (en relació al PIB)	6,6%	7,0%	7,3%	9,0%	8,5%	7,8%
PIB nominal	2.655,8	2.725,3	2.818,4	2.531,1	2.811,0	3.187,5
Despesa pública en protecció social / Despesa Administracions públiques **	19,1%	19,4%	20,3%	21,4%	21,8%	22,3%
Despesa per habitant	2.460 €	2.592 €	2.736 €	3.003 €	3.085 €	3.202 €
Despesa per habitant (Variació interanual)	3,2%	5,4%	5,6%	9,8%	2,7%	3,8%

*: milions d'euros **: sense actius ni passius financers ni les transferències de Govern a les Administracions públiques

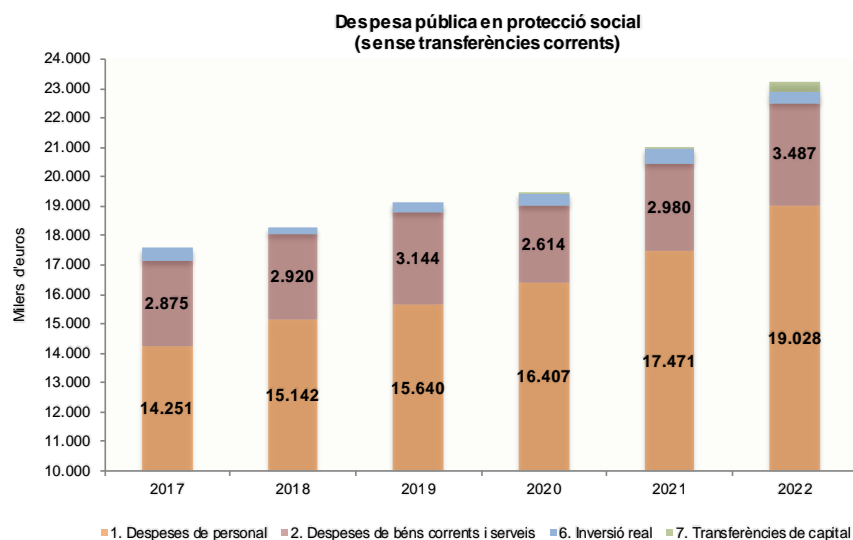


Estadística de la despesa pública en protecció social. Any 2022

1.2. Classificació econòmica de la despesa pública en protecció social

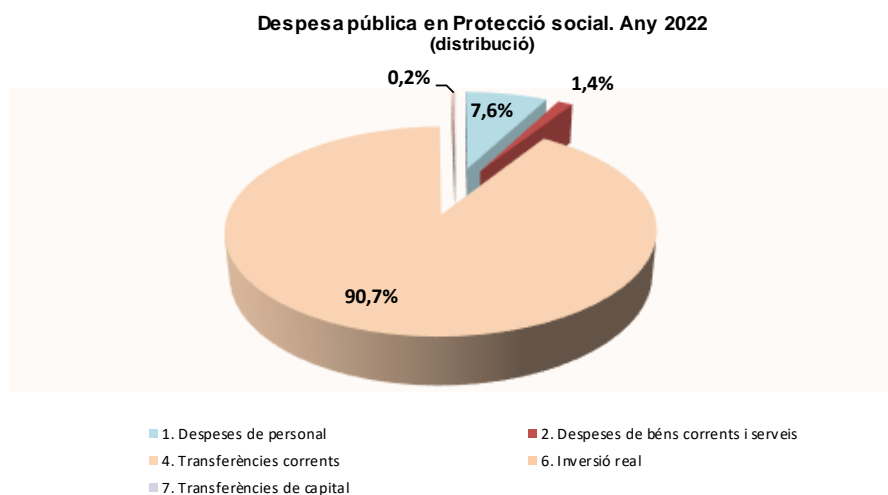
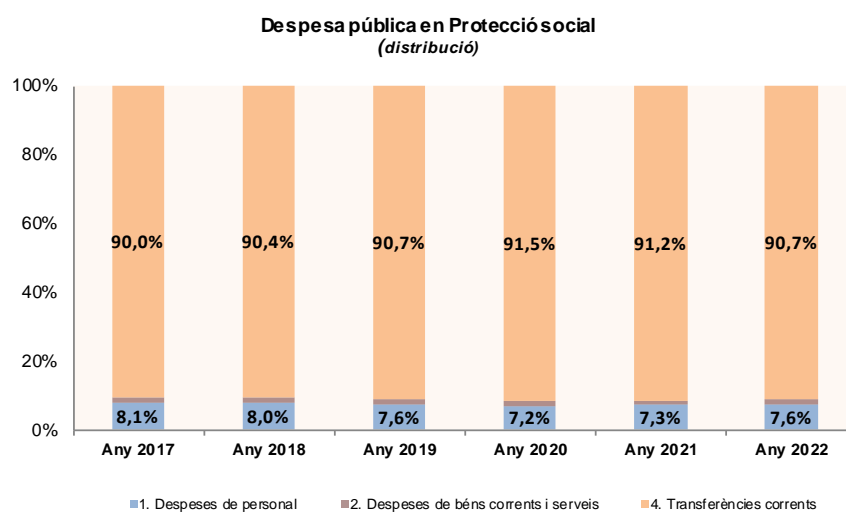
Despesa pública en protecció social	Any 2021	Any 2022	Variació absoluta	Variació
1. Despeses de personal	17.470.536 €	19.027.928 €	1.557.392 €	8,9%
2. Despeses de béns corrents i serveis	2.979.576 €	3.486.571 €	506.994 €	17,0%
4. Transferències corrents	218.215.162 €	226.561.489 €	8.346.327 €	3,8%
6. Inversió real	492.011 €	394.651 €	-97.360 €	-19,8%
7. Transferències de capital	38.113 €	305.990 €	267.877 €	702,9%
Total	239.195.398 €	249.776.628 €	10.581.230 €	4,4%

Despesa pública en protecció social	2017	2018	2019	2020	2021	2022
1. Despeses de personal	14.251.410 €	15.142.366 €	15.640.251 €	16.406.705 €	17.470.536 €	19.027.928 €
2. Despeses de béns corrents i serveis	2.875.092 €	2.919.905 €	3.144.275 €	2.613.724 €	2.979.576 €	3.486.571 €
4. Transferències corrents	158.890.194 €	171.223.794 €	185.532.344 €	209.325.889 €	218.215.162 €	226.561.489 €
6. Inversió real	469.752 €	216.748 €	327.551 €	388.699 €	492.011 €	394.651 €
7. Transferències de capital	0 €	0 €	0 €	24.584 €	38.113 €	305.990 €
Total	176.486.448 €	189.502.813 €	204.644.421 €	228.759.600 €	239.195.398 €	249.776.628 €



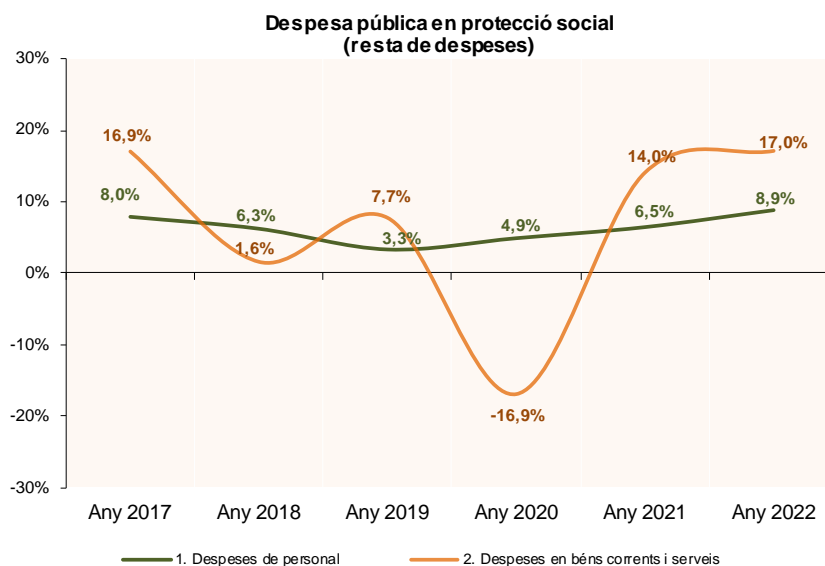
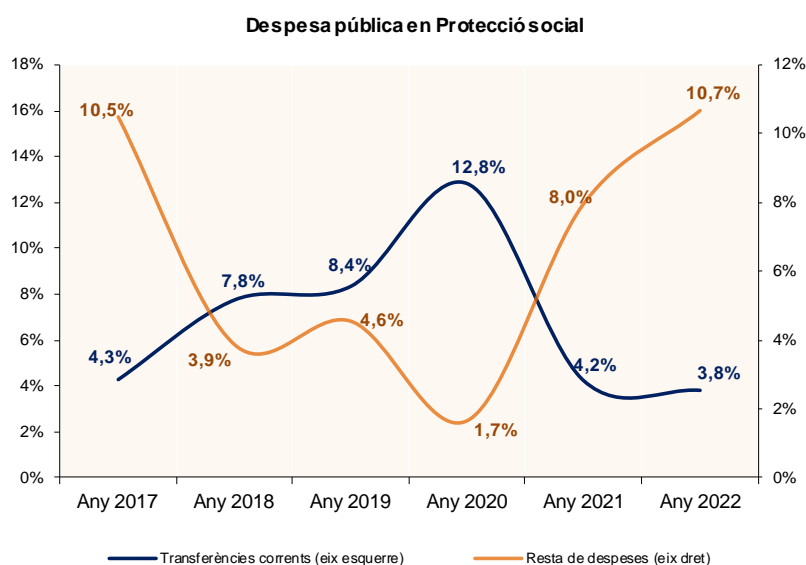
Estadística de la despesa pública en protecció social. Any 2022

Despesa pública en Protecció social (distribució)	Any 2017	Any 2018	Any 2019	Any 2020	Any 2021	Any 2022
1. Despeses de personal	8,1%	8,0%	7,6%	7,2%	7,3%	7,6%
2. Despeses de béns corrents i serveis	1,6%	1,5%	1,5%	1,1%	1,2%	1,4%
4. Transferències corrents	90,0%	90,4%	90,7%	91,5%	91,2%	90,7%
6. Inversió real	0,3%	0,1%	0,2%	0,2%	0,2%	0,2%
7. Transferències de capital	0,0%	0,0%	0,0%	0,0%	0,0%	0,1%
Total	100,0%	100,0%	100,0%	100,0%	100,0%	100,0%



Estadística de la despesa pública en protecció social. Any 2022

Despesa pública en Protecció social (variacions interanuals)	Any 2017	Any 2018	Any 2019	Any 2020	Any 2021	Any 2022
1. Despeses de personal	8,0%	6,3%	3,3%	4,9%	6,5%	8,9%
2. Despeses de béns corrents i serveis	16,9%	1,6%	7,7%	-16,9%	14,0%	17,0%
4. Transferències corrents	4,3%	7,8%	8,4%	12,8%	4,2%	3,8%
6. Inversió real	74,6%	-53,9%	51,1%	18,7%	26,6%	-19,8%
7. Transferències de capital	-	-	-	-	55,0%	702,9%
Total	4,9%	7,4%	8,0%	11,8%	4,6%	4,4%



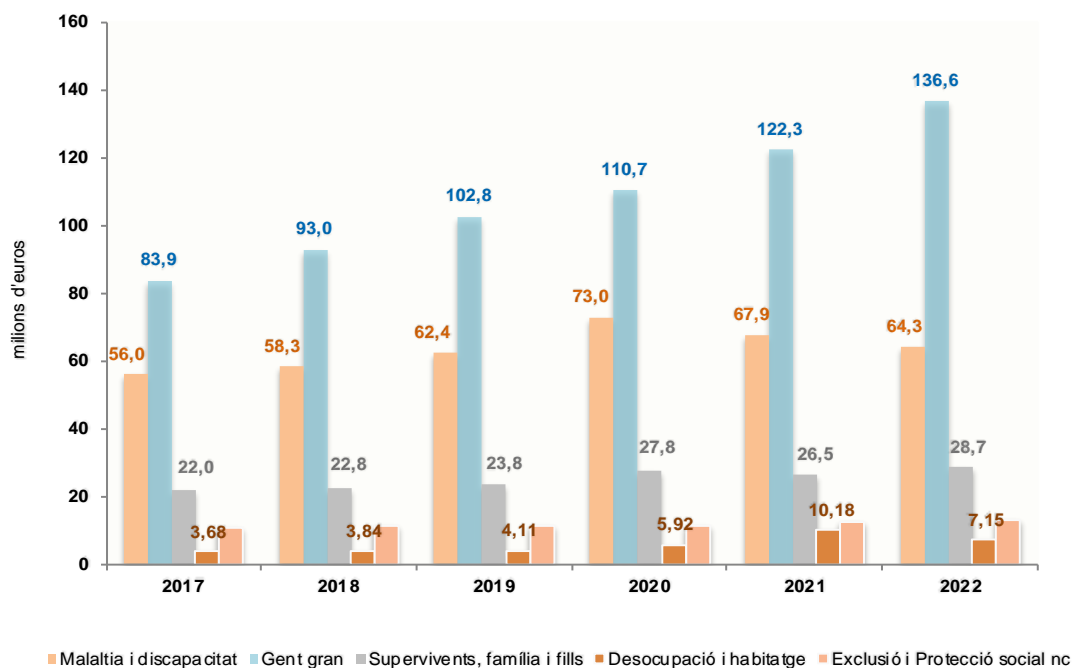
Estadística de la despesa pública en protecció social. Any 2022

2. Classificació de la Funció de despesa pública en Protecció social (Classificació COFOG)

Grups i Classes de la Funció de Protecció social	2017	2018	2019	2020	2021	2022
10.1. Malaltia i discapacitat	56.037.741	58.339.636	62.418.346	73.041.497	67.862.035	64.342.867
10.1.1. Malaltia (SI)	27.984.896	29.989.734	34.020.556	44.860.455	40.436.330	36.998.519
10.1.2. Discapacitat (SI)	28.052.845	28.349.902	28.397.790	28.181.042	27.425.705	27.344.348
10.2 Gent gran	83.892.684	93.040.038	102.815.466	110.675.338	122.331.323	136.639.637
10.2.0. Gent gran (SI)	83.892.684	93.040.038	102.815.466	110.675.338	122.331.323	136.639.637
10.3. Supervivents	13.603.168	14.428.961	14.930.927	15.873.612	16.173.439	17.517.236
10.3.0. Supervivents (SI)	13.603.168	14.428.961	14.930.927	15.873.612	16.173.439	17.517.236
10.4. Família i fills	8.418.548	8.383.466	8.854.700	11.956.135	10.337.696	11.156.007
10.4.0. Família i fills (SI)	8.418.548	8.383.466	8.854.700	11.956.135	10.337.696	11.156.007
10.5. Desocupació	1.792.781	2.047.858	1.982.578	3.767.397	7.063.626	3.139.922
10.5.0. Desocupació (SI)	1.792.781	2.047.858	1.982.578	3.767.397	7.063.626	3.139.922
10.6. Habitatge	1.886.759	1.787.724	2.123.779	2.149.510	3.112.497	4.011.102
10.6.0. Habitatge (SI)	1.886.759	1.787.724	2.123.779	2.149.510	3.112.497	4.011.102
10.7. Exclusió social nc	851.920	945.659	912.441	1.049.170	1.181.370	1.386.930
10.7.0. Exclusió social nc (SC)	851.920	945.659	912.441	1.049.170	1.181.370	1.386.930
10.9. Protecció social nc	10.002.846	10.529.471	10.606.184	10.246.941	11.133.412	11.582.926
10.9.0. Protecció social nc (SC)*	10.002.846	10.529.471	10.606.184	10.246.941	11.133.412	11.582.926
Total	176.486.448	189.502.813	204.644.421	228.759.600	239.195.398	249.776.628

*: despeses administratives i altres despeses de Govern, Comuns, CASS i FRJ

Grups de la funció de Protecció social

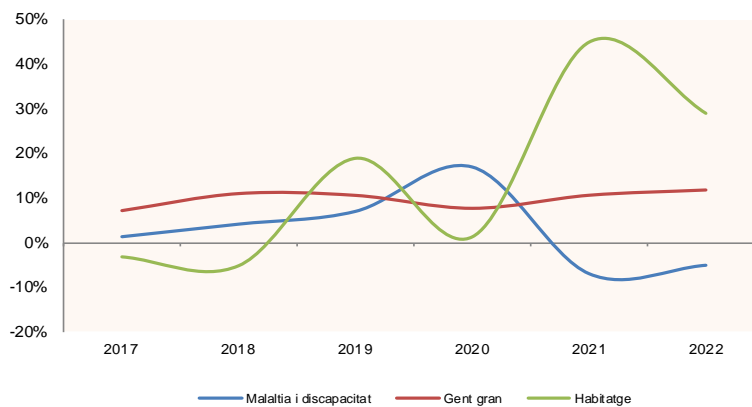


Estadística de la despesa pública en protecció social. Any 2022

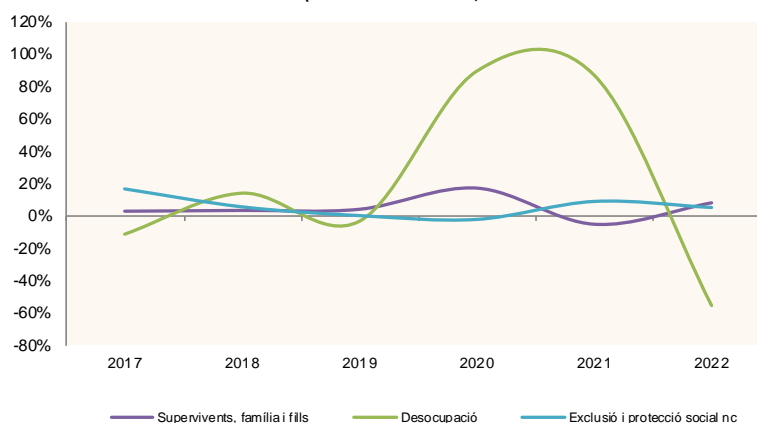
Variacions interanuals	2017	2018	2019	2020	2021	2022
10.1. Malaltia i discapacitat	1,3%	4,1%	7,0%	17,0%	-7,1%	-5,2%
10.1.1. Malaltia (SI)	2,8%	7,2%	13,4%	31,9%	-9,9%	-8,5%
10.1.2. Discapacitat (SI)	-0,2%	1,1%	0,2%	-0,8%	-2,7%	-0,3%
10.2 Gent gran	7,1%	10,9%	10,5%	7,6%	10,5%	11,7%
10.2.0. Gent gran (SI)	7,1%	10,9%	10,5%	7,6%	10,5%	11,7%
10.3. Supervivents	2,5%	6,1%	3,5%	6,3%	1,9%	8,3%
10.3.0. Supervivents (SI)	2,5%	6,1%	3,5%	6,3%	1,9%	8,3%
10.4. Família i fills	4,2%	-0,4%	5,6%	35,0%	-13,5%	7,9%
10.4.0. Família i fills (SI)	4,2%	-0,4%	5,6%	35,0%	-13,5%	7,9%
10.5. Desocupació	-11,2%	14,2%	-3,2%	90,0%	87,5%	-55,5%
10.5.0. Desocupació (SI)	-11,2%	14,2%	-3,2%	90,0%	87,5%	-55,5%
10.6. Habitatge	-3,3%	-5,2%	18,8%	1,2%	44,8%	28,9%
10.6.0. Habitatge (SI)	-3,3%	-5,2%	18,8%	1,2%	44,8%	28,9%
10.7. Exclusió social nc	39,4%	11,0%	-3,5%	15,0%	12,6%	17,4%
10.7.0. Exclusió social nc (SC)	39,4%	11,0%	-3,5%	15,0%	12,6%	17,4%
10.9. Protecció social nc	15,0%	5,3%	0,7%	-3,4%	8,7%	4,0%
10.9.0. Protecció social nc (SC)*	15,0%	5,3%	0,7%	-3,4%	8,7%	4,0%
Total	4,9%	7,4%	8,0%	11,8%	4,6%	4,4%

*: despeses administratives i altres despeses de Govern, Comuns, CASS i FRJ

Funcions de Protecció social
(variacions interanuals)



Funcions de Protecció social
(variacions interanuals)

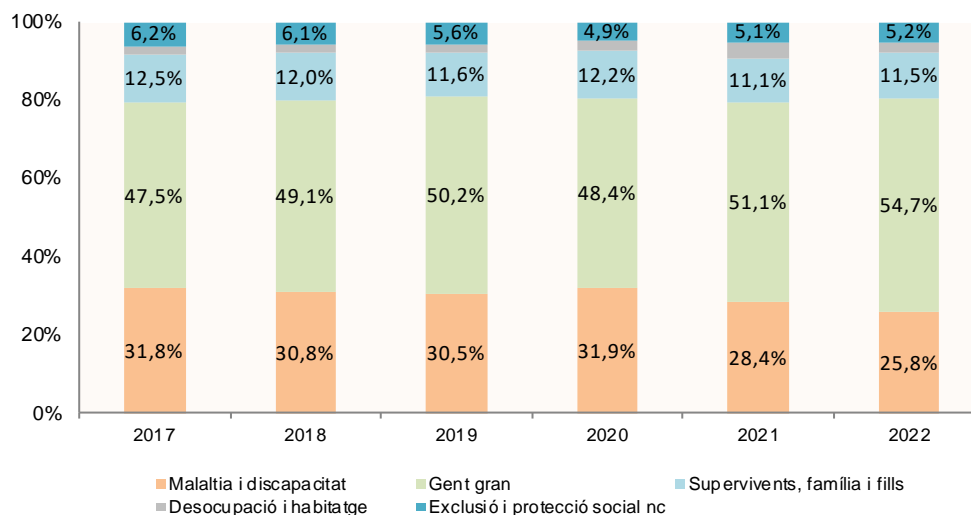


Estadística de la despesa pública en protecció social. Any 2022

Distribució	2017	2018	2019	2020	2021	2022
10.1. Malaltia i discapacitat	31,8%	30,8%	30,5%	31,9%	28,4%	25,8%
10.1.1. Malaltia (SI)	15,9%	15,8%	16,6%	19,6%	16,9%	14,8%
10.1.2. Discapacitat (SI)	15,9%	15,0%	13,9%	12,3%	11,5%	10,9%
10.2 Gent gran	47,5%	49,1%	50,2%	48,4%	51,1%	54,7%
10.2.0. Gent gran (SI)	47,5%	49,1%	50,2%	48,4%	51,1%	54,7%
10.3. Supervivents	7,7%	7,6%	7,3%	6,9%	6,8%	7,0%
10.3.0. Supervivents (SI)	7,7%	7,6%	7,3%	6,9%	6,8%	7,0%
10.4. Família i fills	4,8%	4,4%	4,3%	5,2%	4,3%	4,5%
10.4.0. Família i fills (SI)	4,8%	4,4%	4,3%	5,2%	4,3%	4,5%
10.5. Desocupació	1,0%	1,1%	1,0%	1,6%	3,0%	1,3%
10.5.0. Desocupació (SI)	1,0%	1,1%	1,0%	1,6%	3,0%	1,3%
10.6. Habitatge	1,1%	0,9%	1,0%	0,9%	1,3%	1,6%
10.6.0. Habitatge (SI)	1,1%	0,9%	1,0%	0,9%	1,3%	1,6%
10.7. Exclusió social nc	0,5%	0,5%	0,4%	0,5%	0,5%	0,6%
10.7.0. Exclusió social nc (SC)	0,5%	0,5%	0,4%	0,5%	0,5%	0,6%
10.9. Protecció social nc	5,7%	5,6%	5,2%	4,5%	4,7%	4,6%
10.9.0. Protecció social nc (SC)*	5,7%	5,6%	5,2%	4,5%	4,7%	4,6%
Total	100,0%	100,0%	100,0%	100,0%	100,0%	100,0%

*: despeses administratives i altres despeses de Govern, Comuns, CASS i FRJ

**Grups de la funcions de Protecció social
(distribució)**



3. Metodologia

- **Font:** dades provinents dels diferents departaments del Govern que han generat despeses relacionades amb la protecció social, com són la Secretaria d'Estat d'Afers Socials, Habitatge i Joventut; la Secretaria d'Estat de Salut; la Secretaria General; els departaments de Funció Pública, Desplegament Estratègic, Ocupació i Treball, Ordenament Territorial i Institucions Penitenciàries, així com les dades generades pels Comuns, per la Caixa Andorrana de Seguretat Social (CASS) en la branca general, en la de jubilació i de prestacions familiars, i les dades del Fons de reserva de jubilació, recollides en les seves liquidacions pressupostàries anyals.
- **Dades:** dades tractades i revisades pel Departament d'Estadística del Govern d'Andorra i disponibles al web www.estadistica.ad
- **Abast:** conceptes inclosos en qualsevol partida de despesa econòmica de les Administracions públiques que provinguin d'un projecte relacionat amb la protecció social.
- **Àmbit de l'estadística:**
 - **Poblacional:** despesa pública en protecció social adreçada a tota la població, especialment a les persones o a les famílies que es troben en situació de risc o de desprotecció, exclusió o dependència.
 - **Geogràfic:** població resident al Principat d'Andorra.
 - **Temporal:** el període de referència és anual.
- **Citació:** Per a qualsevol utilització de la informació continguda en aquesta nota de premsa gràcies de citar "Dades del Departament d'Estadística per a la Nota de Premsa ref. "A051_20231002_A".
- **Definicions:**
 - **Despesa per classificació de les funcions del Govern (COFOG):** Despesa pública per funcions o finalitats determinades, que mostra el motiu pel qual es realitzen operacions que impliquen despeses. Permet mesurar les funcions econòmiques i socials que desenvolupen el diferents països. La COFOG distingeix entre serveis col·lectius (SC) no de mercat i serveis individuals (SI).
 - **Protecció social (codi 10 COFOG):** Desemborsaments de l'Estat en protecció social que inclou les despeses en serveis i transferències a persones i famílies individuals i les despeses en serveis proporcionats a col·lectius. Inclou els grups de malaltia i discapacitat, gent gran, supervivents, família i fills, desocupació, habitatge, exclusió social no classificada i protecció social no classificada.
 - **Malaltia i discapacitat:** Inclou principalment prestacions de protecció social en forma de beneficis en efectiu o en espècie que substitueixin en la seva totalitat o en part la pèrdua d'ingressos durant una incapacitat laboral transitòria deguda a malaltia o lesió. També les prestacions a persones que estan parcial o totalment discapacitades per participar a una activitat econòmica o portar un vida normal, degut a un impediment físic o mental permanent o que probablement durarà més que un període mínim determinat.
 - **Gent gran:** Inclou principalment prestacions de protecció social en forma de prestacions en efectiu i en espècies per cobrir els riscos relacionats amb la vellesa (pèrdua d'ingressos, ingressos insuficients, falta d'independència per les tasques diàries, una menor participació a la vida social i comunitària, pensions de vellesa per persones que arriben a l'edat normal de jubilació o edat avançada, etc.).
 - **Supervivents:** Inclou principalment prestacions de protecció social en efectiu i espècies als supervivents d'una persona difunta, com el cònjuge, els fills, els néts, els pares i altres familiars.
 - **Família i fills:** Inclou principalment prestacions de protecció social en forma de prestacions en efectiu i en espècie a famílies amb fills a càrrec, com assignacions per maternitat, pagaments per naixement, subsidis familiars o subvencions per fills a càrrec, etc.

- **Desocupació:** Inclou principalment prestacions de protecció social en forma de prestacions en efectiu i en espècie a persones que estan capacitades per treballar i disposades a treballar però no poden trobar una feina adequada. També despeses en programes de capacitació laboral.
 - **Habitatge:** Inclou principalment prestacions de protecció social en forma de prestacions en espècie per ajudar a les famílies a cobrir la despesa d'un habitatge, prèvia comprovació dels ingressos dels beneficiaris.
 - **Exclusió social nc:** Inclou principalment prestacions de protecció social en forma de prestacions en efectiu i en espècie no classificades en cap dels grups anteriorment descrit.
 - **Protecció social nc:** Despeses administratives i altres despeses per la gestió i administració dels pressupostos generals de protecció social.
- **Metodologia:**
 - Pel que fa a les despeses de Govern es consideren les despeses dels projectes del Govern que fan referència a la protecció social, principalment els assignats a la Secretaria d'Estat d'Afers Socials, Habitatge i Joventut, d'on emanen les prestacions socials. S'estableix una correspondència entre el tipus de prestació social pagada i la funció de prestació social de la classificació europea.
 - Quant a les despeses de la CASS es consideren les despeses de prestacions de reemborsament de la branca general i de la branca jubilació, a més de les despeses associades de funcionament i inversió. Pel que fa als serveis generals, es considera una proporció de les seves despeses de funcionament i d'inversió. S'estableix una correspondència entre el tipus de prestació social pagada i la funció de prestació social de la classificació europea.
 - Referent al Fons de reserva de jubilació, es consideren les seves despeses de funcionament i d'inversió.

Durant aquest any s'han revisat les dades anteriors i s'han aplicat millores metodològiques a tota la sèrie històrica, i en conseqüència els resultats obtinguts en aquesta edició difereixen en petita quantitat en algun any respecte amb els de l'anterior edició.

- **Referències metodològiques a la Unió Europea:**
 - Sistema Europeu de Comptes 2010 (SEC'2010).
 - Manual on sources and methods for the compilation of COFOG statistics 2019
- **Legislació andorrana:**
 - Llei 20/2019, del 12 de setembre, de modificació de la Llei 6/2019, del 31 de gener, de modificació de la Llei 17/2008, del 3 d'octubre, de la seguretat social.
 - Llei 14/2019, del 15 de febrer, qualificada dels drets dels infants i els adolescents.
 - Llei 13/2019, del 15 de febrer, per a la igualtat de tracte i la no-discriminació.
 - Llei 6/2019, del 31 de gener, de modificació de la Llei 17/2008, del 3 d'octubre, de la seguretat social.
 - Decret legislatiu del 30-5-2018 de publicació del text refós de la Llei 6/2014, del 24 d'abril, de serveis socials i sociosanitaris.
 - Llei 27/2017, del 30 de novembre, de mesures urgents per a l'aplicació del Conveni relatiu als drets de les persones amb discapacitat, fet a Nova York el 13 de desembre del 2006.
 - Text refós de la Llei 1/2015, de 15 de gener, per a l'eradicació de la violència de gènere i la violència domèstica.
 - Text refós de la Llei 90/2010, del 16 de desembre, del voluntariat d'Andorra.
 - Text refós de la Llei 17/2008, del 3 d'octubre, de la seguretat social.
 - Llei 15/2004, del 3 de novembre, qualificada d'incapacitació i organismes tutelars.
 - Text refós de la Llei de garantia dels drets de les persones amb discapacitat, del 17 d'octubre del 2002.
 - Llei qualificada de l'adopció i de les altres formes de protecció del menor desemparat, 1996.

Estadística de la despesa pública en protecció social. Any 2022

- Llei de modificació dels articles 6 i 7 de la Llei sobre la Pensió de Vellesa No Contributiva del M.I. Consell General del 18 de gener de 1991 que modifica la Llei sobre la Pensió de Vellesa No Contributiva del 20 de maig de 1988.
- **Contactes:** Per estar informat en qualsevol moment de les noves publicacions us podeu inscriure a la nostra "Alerta informativa" a la nostra web. També hi podeu trobar l'històric de les notes de premsa d'aquest tema: <http://www.estadistica.ad>. Amb l'objectiu de maximitzar la difusió de la informació estadística d'Andorra, les Notes de Premsa del Departament d'Estadística es podran seguir també per [TWITTER](#).

4. Dates de properes publicacions previstes

Nota de premsa "Estadística de la despesa pública en protecció social 2023": setembre del 2024.