



NOTA DE PREMSA

A136. Estadística de l'endeutament públic. Any 2022

Data de publicació: dilluns, 18/09/2022

www.estadistica.ad

Resum

L'endeutament públic del sector institucional "S.13 Administracions públiques", d'acord amb el Sistema europeu de comptes 2010 (SEC 2010), engloba el Govern d'Andorra, les entitats no de mercat i les institucions sense finalitat de lucre, les societats públiques no de mercat, els comuns i el Fons de la Seguretat Social (CASS i Fons de Reserva de Jubilació). Definites en aquests termes, l'endeutament públic ha disminuït el -8,6% l'any 2022 respecte a l'enregistrat l'any 2021, i ha passat de 1.366,5 a 1.249,3 milions d'euros.

En relació amb la ràtio de l'endeutament públic respecte al PIB nominal, pel que respecta al sector "Administracions públiques", per a l'any 2022 es situa en el 39,2%, el que suposa 9,4 punts percentuals menys que al 2021 i 1,7 punts percentuals menys que la mitjana dels darrers 5 anys. Pel que fa al Govern d'Andorra, la ràtio se situa en el 37,3% per al 2022, el que suposa 9 punts percentuals menys que al 2021 i 0,7 punts percentuals menys que la mitjana dels darrers 5 anys.

En referència a l'endeutament per càpita, per a aquest 2022 arriba a un import de 15.313 €, un -10,9% menys que l'any anterior i un 7,1% més respecte la mitjana dels darrers 5 anys.

Segons la seva maduresa o termini de venciment, l'endeutament a curt termini l'any 2022 disminueix el -97,6% i l'endeutament a llarg termini incrementa el +39,9%; l'endeutament a curt termini no bancari és nul per aquest 2022 mentre que el bancari disminueix el -1,6%. L'endeutament a llarg termini no bancari augmenta el +43,3% mentre que el bancari disminueix el -3,1%.

La distribució de l'endeutament l'any 2022 és del 0,9% a curt termini i del 99,1% a llarg termini, mentre que al 2021 la distribució era del 35,2% a curt termini i del 64,8% a llarg termini.

Per tipus d'endeutament, en l'exercici del 2022 l'endeutament bancari disminueix el -2,9% i l'endeutament no bancari disminueix el -8,9%; l'endeutament bancari i a curt termini disminueix el -1,6% i a llarg termini el -3,1%.

La distribució de l'endeutament l'any 2022 és del 5,9% el bancari i el 94,1% el no bancari, mentre que al 2021 la distribució era del 5,6% el bancari i el 94,4% el no bancari.

Es segueix constatant un percentatge de distribució prioritari de l'endeutament no bancari respecte del bancari, i es descentralitzen així els subscriptors del deute més enllà del sector bancari mitjançant l'emissió de deute públic.

D'altra banda, en aquesta nota informativa també s'hi inclouen els resultats pressupostaris de l'exercici, de caixa i de gestió, del període 2017-2022, per tal de complementar la informació relativa als equilibris pressupostaris i el seu finançament en termes d'endeutament públic.

Índex

1.	Endeutament públic	3
1.1.	Dades principals.....	3
1.2.	Per maduresa i tipus d'endeutament	4
1.3.	Per tipus i maduresa de l'endeutament.....	7
2.	Endeutament públic per subsectors institucionals.....	10
2.1.	Per maduresa i tipus d'endeutament	10
2.2.	Per tipus i maduresa d'endeutament	13
3.	Resultats pressupostaris per subsectors institucionals.....	16
4.	Metodologia	17
5.	Dates de properes publicacions previstes	18

1. Endeutament públic

1.1. Dades principals

	2017	2018	2019	2020	2021	2022
Endeutament públic						
S13. Administracions públiques¹	1.005,3	990,5	996,7	1.173,2	1.366,5	1.249,3
Variació interanual	-3,4%	-1,5%	0,6%	17,7%	16,5%	-8,6%
% / PIB	37,9%	36,3%	35,4%	46,4%	48,6%	39,2%
Objectius de sostenibilitat financera i d'estabilitat pressupostària i fiscal per a l'exercici AAAA ²	42,6%	43,3%	40,7%	49,7%	59,8%	42,4%
€ per habitant	13.441 €	13.002 €	12.854 €	15.038 €	17.181 €	15.313 €
Endeutament públic						
S.1311a Adm. Central (Govern)¹	912,5	904,0	920,8	1.106,0	1.302,0	1.190,4
% / PIB	34,4%	33,2%	32,7%	43,7%	46,3%	37,3%
Objectius de sostenibilitat financera i d'estabilitat pressupostària i fiscal per a l'exercici AAAA ²	37,2%	36,9%	34,1%	43,9%	53,7%	47,9%
Resultat pressupostari caixa ¹	9,1	-2,2	3,4	-104,6	-77,8	72,7
PIB nominal¹	2.655,8	2.725,3	2.818,4	2.531,1	2.811,0	3.187,5
Endeutament públic Espanya (% / PIB Esp)	101,9%	100,5%	98,3%	120,0%	118,4%	113,2%
€ per habitant (Espanya)	25.434 €	25.909 €	26.064 €	28.432 €	30.111 €	31.478 €
Endeutament públic França (% / PIB Fr)	98,1%	97,8%	97,4%	114,6%	112,9%	111,6%
€ per habitant (França)	33.743 €	34.477 €	35.294 €	39.377 €	41.736 €	43.465 €

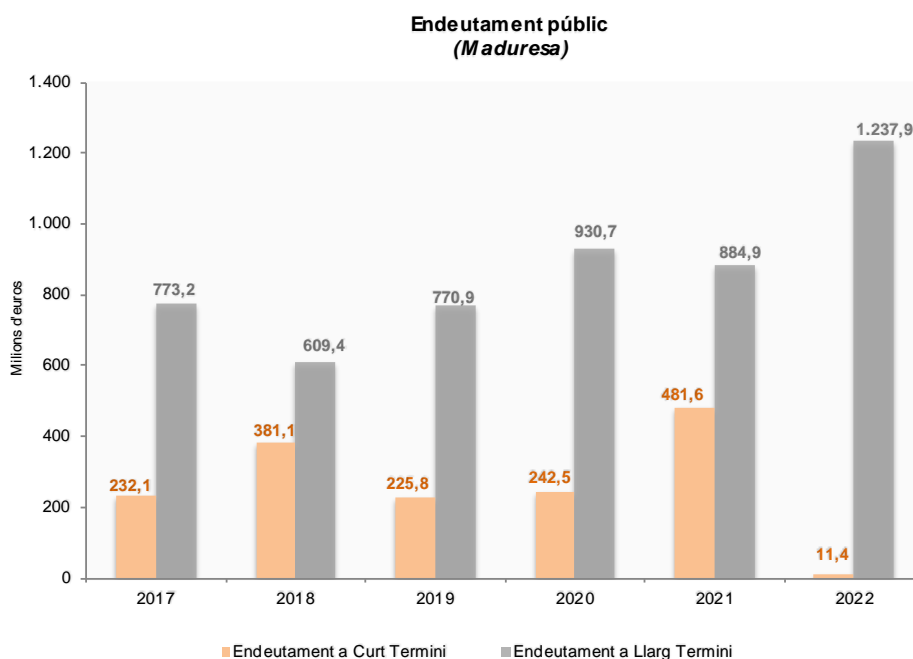
1: milions d'euros. 2: En aplicació de la Llei 32/2014, del 27 de novembre, de sostenibilitat de les finances públiques i d'estabilitat pressupostària i fiscal (LSEPF) i els diferents edictes publicats al BOPA (Pel 2022: Edicte 23-5-2022, BOPA 65)



1.2. Per maduresa i tipus d'endeutament

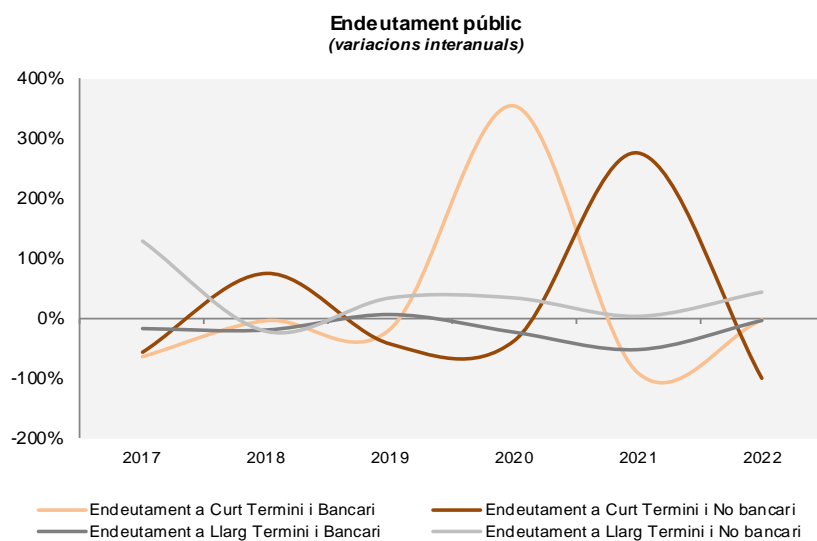
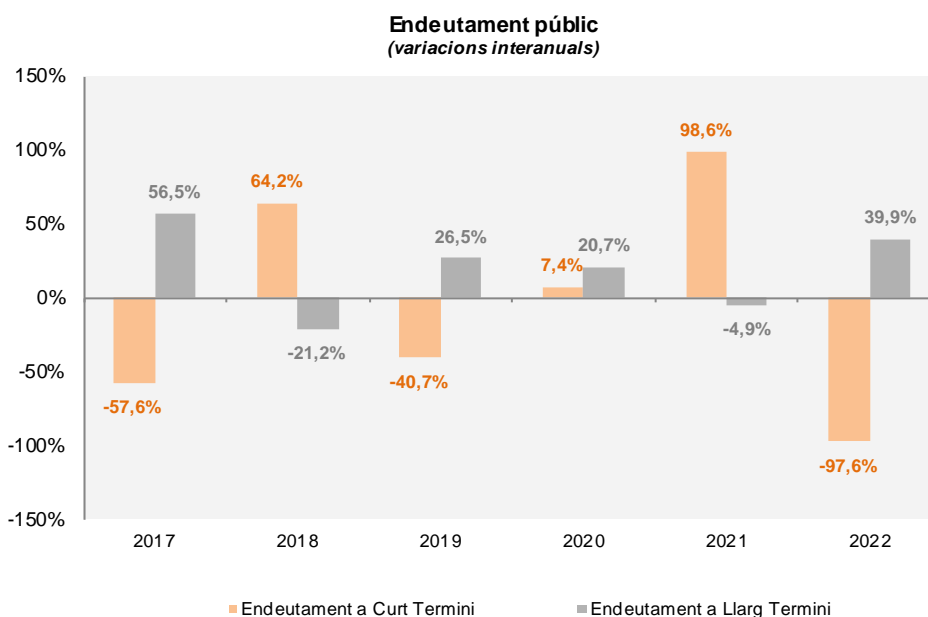
Deute Públic (milions d'euros)	Any 2021	Any 2022	Variació absoluta	Variació
Endeutament a Curt termini	481,6	11,4	-470,2	-97,6%
Endeutament Bancari	11,6	11,4	-0,2	-1,6%
Endeutament No bancari	470,0	0,0	-470,0	-100,0%
Endeutament a Llarg termini	884,9	1.237,9	353,0	39,9%
Endeutament Bancari	64,9	62,9	-2,0	-3,1%
Endeutament No bancari	820,0	1.175,0	355,0	43,3%
Total	1.366,5	1.249,3	-117,2	-8,6%

Deute Públic (milions d'euros)	2017	2018	2019	2020	2021	2022
Endeutament a Curt termini	232,1	381,1	225,8	242,5	481,6	11,4
Endeutament Bancari	32,1	31,1	25,8	117,5	11,6	11,4
Endeutament No bancari	200,0	350,0	200,0	125,0	470,0	0,0
Endeutament a Llarg termini	773,2	609,4	770,9	930,7	884,9	1.237,9
Endeutament Bancari	203,2	164,4	175,9	135,7	64,9	62,9
Endeutament No bancari	570,0	445,0	595,0	795,0	820,0	1.175,0
Total	1.005,3	990,5	996,7	1.173,2	1.366,5	1.249,3



A136. Estadística de l'endeutament públic. Any 2022

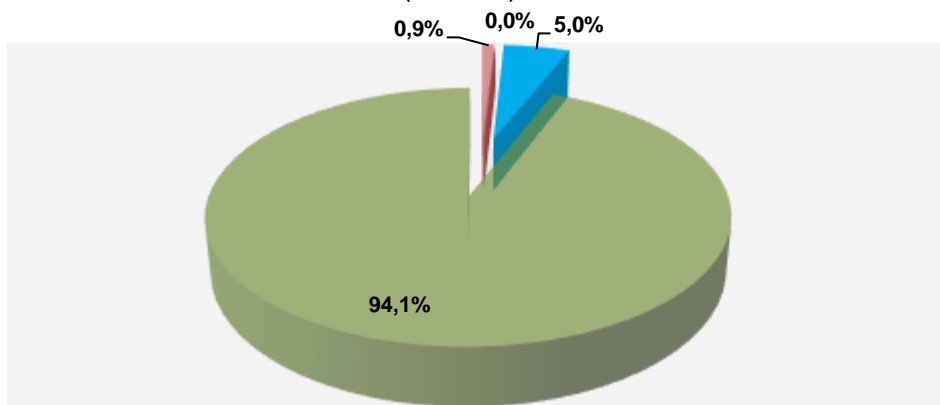
Deute Públic (variacions interanuals)	2017	2018	2019	2020	2021	2022
Endeutament a Curt termini	-57,6%	64,2%	-40,7%	7,4%	98,6%	-97,6%
Endeutament Bancari	-63,0%	-3,0%	-16,9%	354,9%	-90,1%	-1,6%
Endeutament No bancari	-56,5%	75,0%	-42,9%	-37,5%	276,0%	-100,0%
Endeutament a Llarg termini	56,5%	-21,2%	26,5%	20,7%	-4,9%	39,9%
Endeutament Bancari	-16,7%	-19,1%	7,0%	-22,8%	-52,2%	-3,1%
Endeutament No bancari	128,0%	-21,9%	33,7%	33,6%	3,1%	43,3%
Total	-3,4%	-1,5%	0,6%	17,7%	16,5%	-8,6%



A136. Estadística de l'endeutament públic. Any 2022

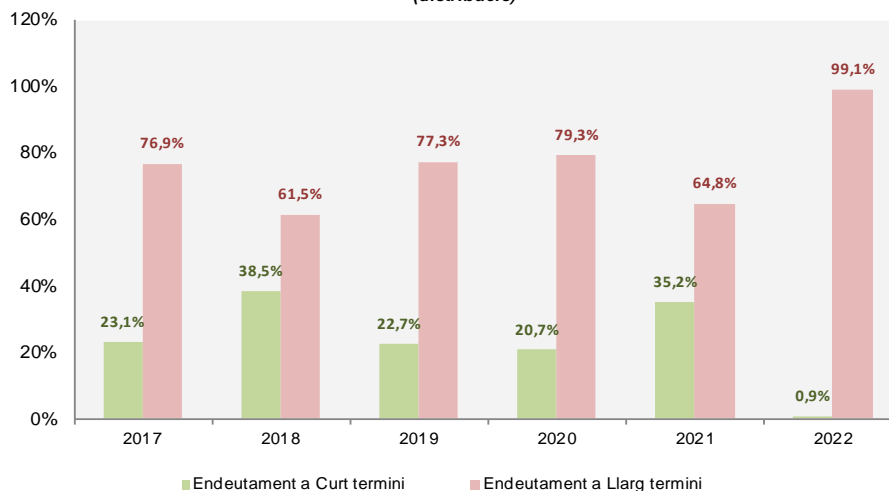
Deute Públic (distribució)	2017	2018	2019	2020	2021	2022
Endeutament a Curt termini	23,1%	38,5%	22,7%	20,7%	35,2%	0,9%
Endeutament Bancari	3,2%	3,1%	2,6%	10,0%	0,9%	0,9%
Endeutament No bancari	19,9%	35,3%	20,1%	10,7%	34,4%	0,0%
Endeutament a Llarg termini	76,9%	61,5%	77,3%	79,3%	64,8%	99,1%
Endeutament Bancari	20,2%	16,6%	17,6%	11,6%	4,7%	5,0%
Endeutament No bancari	56,7%	44,9%	59,7%	67,8%	60,0%	94,1%
Total	100%	100%	100%	100%	100%	100%

Endeutament públic, Any 2022
(distribució)



■ Endeutament a Curt Termini i Bancari ■ Endeutament a Curt Termini i No bancari
 ■ Endeutament a Llarg Termini i Bancari ■ Endeutament a Llarg Termini i No bancari

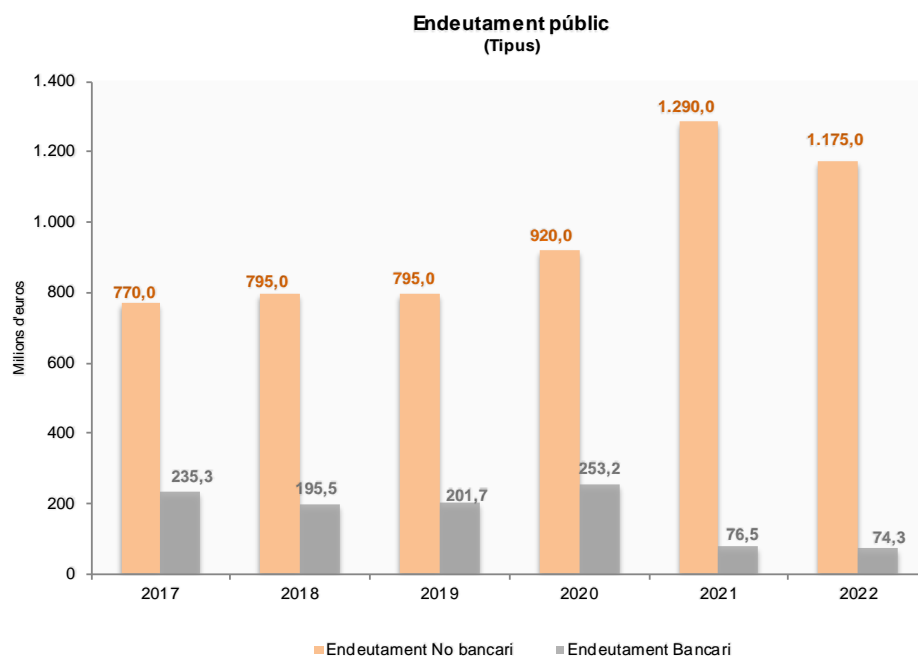
Endeutament públic
(distribució)



1.3. Per tipus i maduresa de l'endeutament

Deute Públic (milions d'euros)	Any 2021	Any 2022	Variació absoluta	Variació
Endeutament Bancari	76,5	74,3	-2,2	-2,9%
Endeutament a Curt termini	11,6	11,4	-0,2	-1,6%
Endeutament a Llarg termini	64,9	62,9	-2,0	-3,1%
Endeutament No bancari	1.290,0	1.175,0	-115,0	-8,9%
Endeutament a Curt termini	470,0	0,0	-470,0	-100,0%
Endeutament a Llarg termini	820,0	1.175,0	355,0	43,3%
Total	1.366,5	1.249,3	-117,2	-8,6%

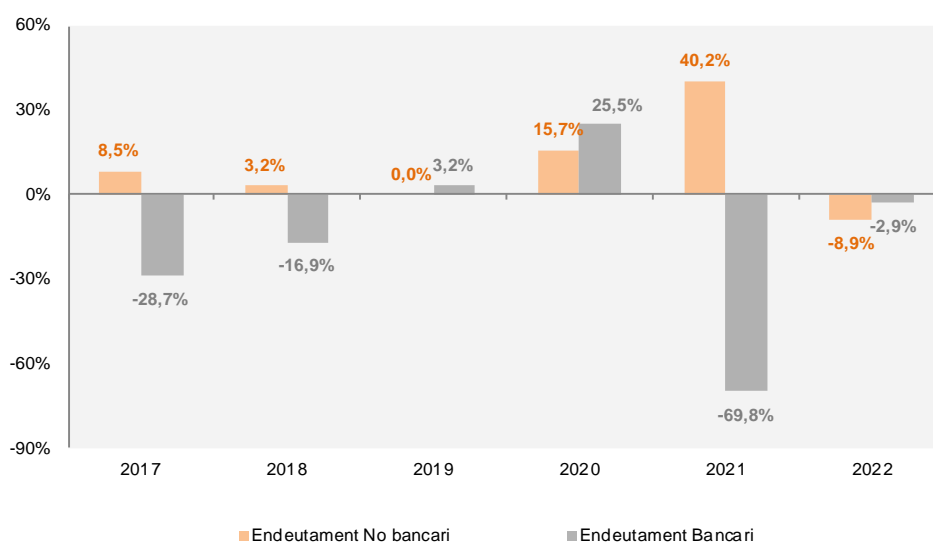
Deute Públic (milions d'euros)	2017	2018	2019	2020	2021	2022
Endeutament Bancari	235,3	195,5	201,7	253,2	76,5	74,3
Endeutament a Curt termini	32,1	31,1	25,8	117,5	11,6	11,4
Endeutament a Llarg termini	203,2	164,4	175,9	135,7	64,9	62,9
Endeutament No bancari	770,0	795,0	795,0	920,0	1.290,0	1.175,0
Endeutament a Curt termini	200,0	350,0	200,0	125,0	470,0	0,0
Endeutament a Llarg termini	570,0	445,0	595,0	795,0	820,0	1.175,0
Total	1.005,3	990,5	996,7	1.173,2	1.366,5	1.249,3



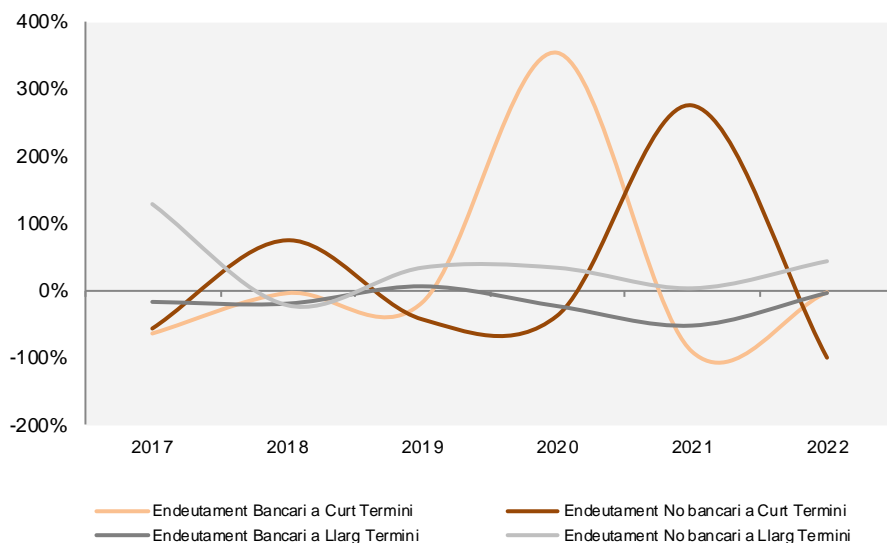
A136. Estadística de l'endeutament públic. Any 2022

Deute Públic (variacions interanuals)	2017	2018	2019	2020	2021	2022
Endeutament a Curt termini	-57,6%	64,2%	-40,7%	7,4%	98,6%	-97,6%
Endeutament Bancari	-63,0%	-3,0%	-16,9%	354,9%	-90,1%	-1,6%
Endeutament No bancari	-56,5%	75,0%	-42,9%	-37,5%	276,0%	-100,0%
Endeutament a Llarg termini	56,5%	-21,2%	26,5%	20,7%	-4,9%	39,9%
Endeutament Bancari	-16,7%	-19,1%	7,0%	-22,8%	-52,2%	-3,1%
Endeutament No bancari	128,0%	-21,9%	33,7%	33,6%	3,1%	43,3%
Total	-3,4%	-1,5%	0,6%	17,7%	16,5%	-8,6%

Endeutament públic
(variacions interanuals)



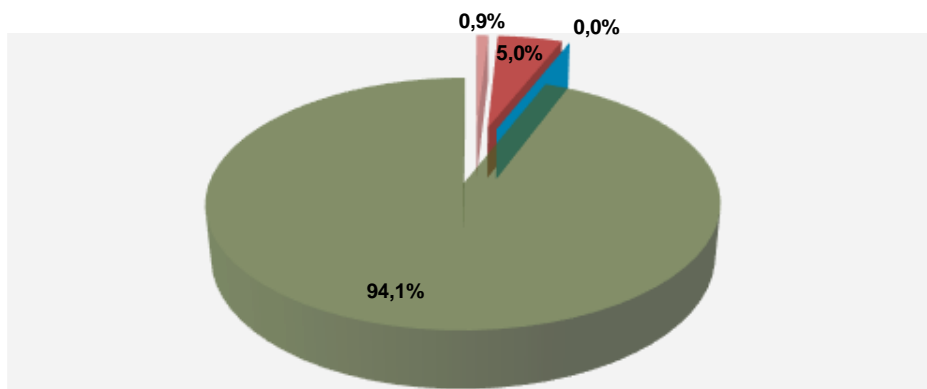
Endeutament públic
(variacions interanuals)



A136. Estadística de l'endeutament públic. Any 2022

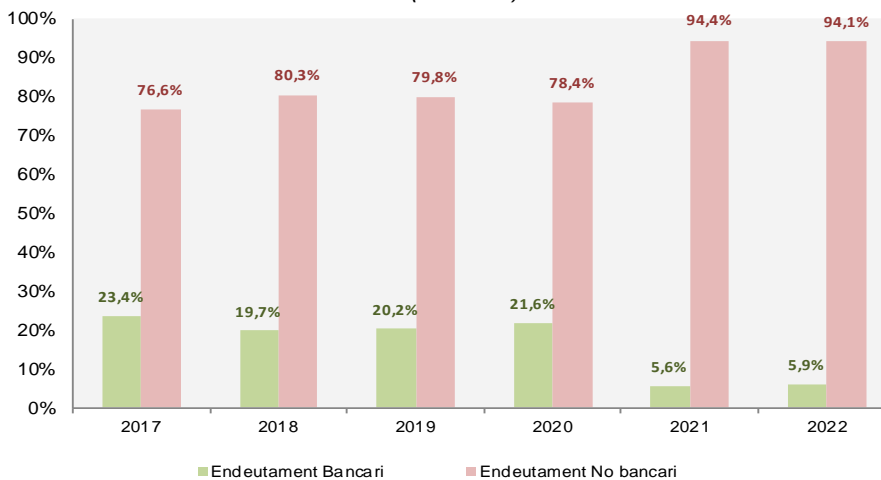
Deute Públic (distribució)	2017	2018	2019	2020	2021	2022
Endeutament Bancari	23,4%	19,7%	20,2%	21,6%	5,6%	5,9%
Endeutament a Curt termini	3,2%	3,1%	2,6%	10,0%	0,9%	0,9%
Endeutament a Llarg termini	20,2%	16,6%	17,6%	11,6%	4,7%	5,0%
Endeutament No bancari	76,6%	80,3%	79,8%	78,4%	94,4%	94,1%
Endeutament a Curt termini	19,9%	35,3%	20,1%	10,7%	34,4%	0,0%
Endeutament a Llarg termini	56,7%	44,9%	59,7%	67,8%	60,0%	94,1%
Total	100%	100%	100%	100%	100%	100%

Endeutament públic, Any 2022
(distribució)



■ Endeutament Bancari a Curt Termini ■ Endeutament Bancari a Llarg Termini
 ■ Endeutament No bancari a Curt Termini ■ Endeutament No bancari a Llarg Termini

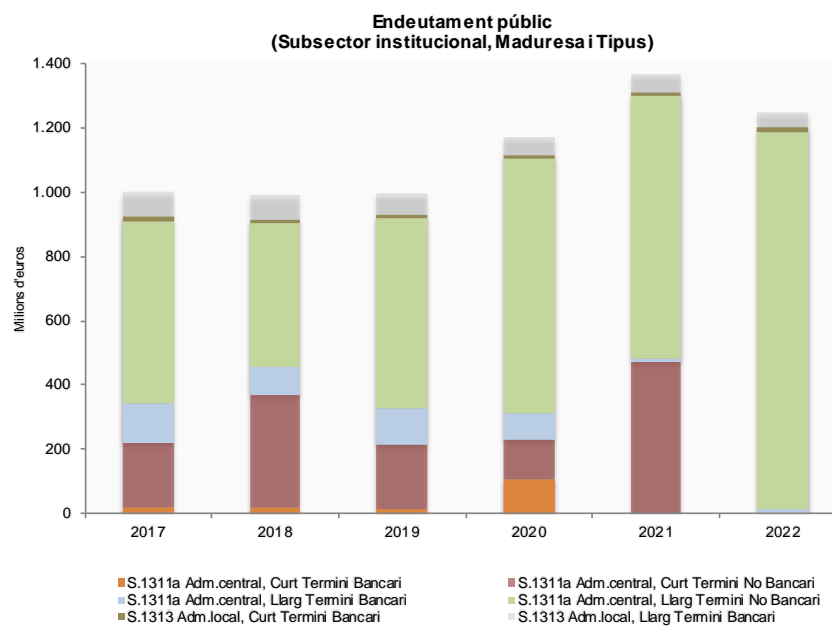
Endeutament públic
(distribució)



2. Endeutament públic per subsectors institucionals

2.1. Per maduresa i tipus d'endeutament

Deute Públic (milions d'euros)	Any 2021	Any 2022	Variació absoluta	Variació
S.1311a Administració central	1.302,0	1.190,4	-111,6	-8,6%
Endeutament a Curt termini	470,0	0,0	-470,0	-100,0%
Endeutament Bancari	0,0	0,0	0,0	-
Endeutament No bancari	470,0	0,0	-470,0	-100,0%
Endeutament a Llarg termini	832,0	1.190,4	358,4	43,1%
Endeutament Bancari	12,0	15,4	3,4	27,9%
Endeutament No bancari	820,0	1.175,0	355,0	43,3%
S.1311b Administració central (Inst. sense fin. de lucre)	0,0	0,0	0,0	-
S.1311c Administració central (Stats. no de mercat)	0,0	0,0	0,0	-
S.1313 Administració local	64,5	59,0	-5,6	-8,6%
Endeutament a Curt termini	11,6	11,4	-0,2	-1,6%
Endeutament Bancari	11,6	11,4	-0,2	-1,6%
Endeutament No bancari	0,0	0,0	0,0	-
Endeutament a Llarg termini	52,9	47,5	-5,4	-10,2%
Endeutament Bancari	52,9	47,5	-5,4	-10,2%
Endeutament No bancari	0,0	0,0	0,0	-
S.1314 Fons de la seguretat social	0,0	0,0	0,0	-
Total S.13 Administracions públiques	1.366,5	1.249,3	-117,2	-8,6%



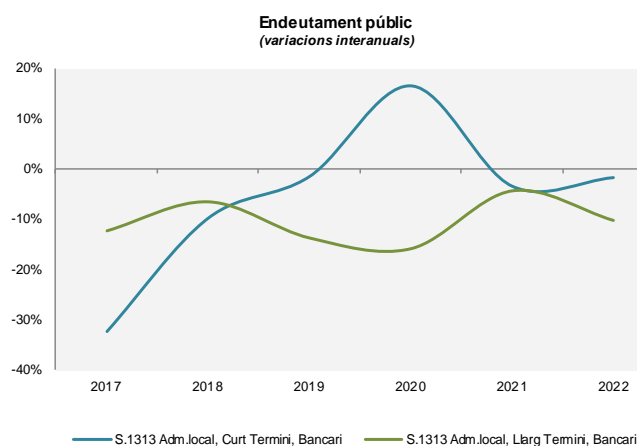
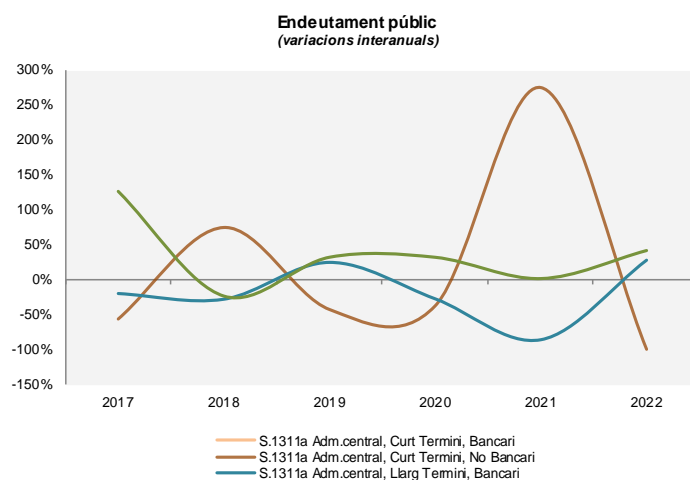
A136. Estadística de l'endeutament públic. Any 2022

Deute Públic (milions d'euros)	2017	2018	2019	2020	2021	2022
S.1311a Administració central	912,5	904,0	920,8	1.106,0	1.302,0	1.190,4
Endeutament a Curt termini	220,5	370,7	215,5	230,5	470,0	0,0
Endeutament Bancari	20,5	20,7	15,5	105,5	0,0	0,0
Endeutament No bancari	200,0	350,0	200,0	125,0	470,0	0,0
Endeutament a Llarg termini	692,0	533,4	705,3	875,5	832,0	1.190,4
Endeutament Bancari	122,0	88,4	110,3	80,5	12,0	15,4
Endeutament No bancari	570,0	445,0	595,0	795,0	820,0	1.175,0
S.1311b Administració central (Inst. sense fin. de lucre)	0,0	0,0	0,0	0,0	0,0	0,0
S.1311c Administració central (Stats. no de mercat)	0,0	0,0	0,0	0,0	0,0	0,0
S.1313 Administració local	92,8	86,5	75,9	67,3	64,5	59,0
Endeutament a Curt termini	11,6	10,4	10,3	12,0	11,6	11,4
Endeutament Bancari	11,6	10,4	10,3	12,0	11,6	11,4
Endeutament No bancari	0,0	0,0	0,0	0,0	0,0	0,0
Endeutament a Llarg termini	81,3	76,0	65,6	55,3	52,9	47,5
Endeutament Bancari	81,3	76,0	65,6	55,3	52,9	47,5
Endeutament No bancari	0,0	0,0	0,0	0,0	0,0	0,0
S.1314 Fons de la seguretat social	0,0	0,0	0,0	0,0	0,0	0,0
Total S.13 Administracions públiques	1.005,3	990,5	996,7	1.173,2	1.366,5	1.249,3

Deute Públic (distribució)	2017	2018	2019	2020	2021	2022
S.1311a Administració central	90,8%	91,3%	92,4%	94,3%	95,3%	95,3%
Endeutament a Curt termini	21,9%	37,4%	21,6%	19,6%	34,4%	0,0%
Endeutament Bancari	2,0%	2,1%	1,6%	9,0%	0,0%	0,0%
Endeutament No bancari	19,9%	35,3%	20,1%	10,7%	34,4%	0,0%
Endeutament a Llarg termini	68,8%	53,8%	70,8%	74,6%	60,9%	95,3%
Endeutament Bancari	12,1%	8,9%	11,1%	6,9%	0,9%	1,2%
Endeutament No bancari	56,7%	44,9%	59,7%	67,8%	60,0%	94,1%
S.1311b Administració central (Inst. sense fin. de lucre)	0,0%	0,0%	0,0%	0,0%	0,0%	0,0%
S.1311c Administració central (Stats. no de mercat)	0,0%	0,0%	0,0%	0,0%	0,0%	0,0%
S.1313 Administració local	9,2%	8,7%	7,6%	5,7%	4,7%	4,7%
Endeutament a Curt termini	1,1%	1,1%	1,0%	1,0%	0,9%	0,9%
Endeutament Bancari	1,1%	1,1%	1,0%	1,0%	0,9%	0,9%
Endeutament No bancari	0,0%	0,0%	0,0%	0,0%	0,0%	0,0%
Endeutament a Llarg termini	8,1%	7,7%	6,6%	4,7%	3,9%	3,8%
Endeutament Bancari	8,1%	7,7%	6,6%	4,7%	3,9%	3,8%
Endeutament No bancari	0,0%	0,0%	0,0%	0,0%	0,0%	0,0%
S.1314 Fons de la seguretat social	0,0%	0,0%	0,0%	0,0%	0,0%	0,0%
Total S.13 Administracions públiques	100,0%	100,0%	100,0%	100,0%	100,0%	100,0%

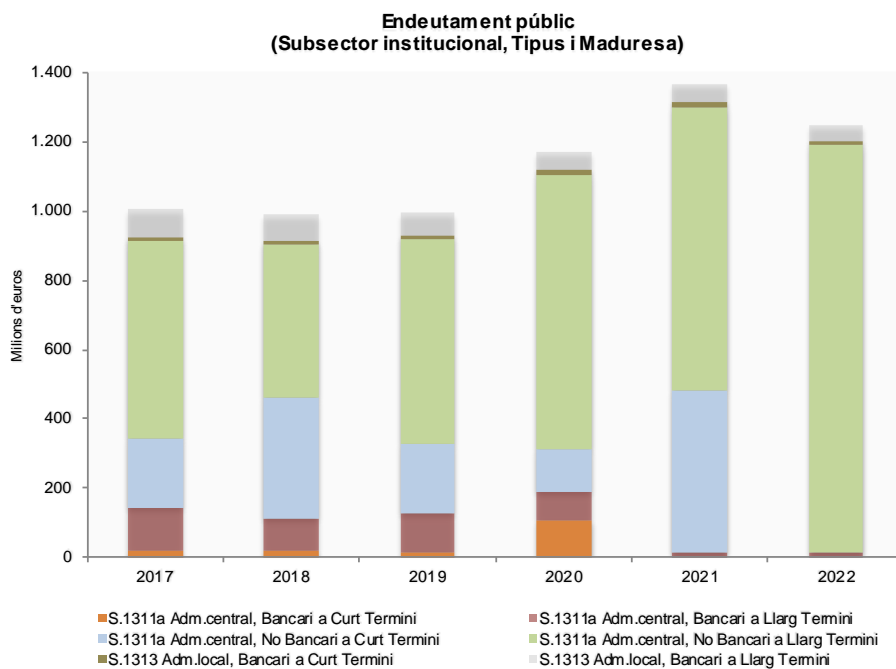
A136. Estadística de l'endeutament públic. Any 2022

Deute Públic (variacions interanuals)	2017	2018	2019	2020	2021	2022
S.1311a Administració central	-2,0%	-0,9%	1,9%	20,1%	17,7%	-8,6%
Endeutament a Curt termini	-58,4%	68,1%	-41,9%	6,9%	103,9%	-100,0%
Endeutament Bancari	-70,6%	0,7%	-24,8%	578,8%	-100,0%	-
Endeutament No bancari	-56,5%	75,0%	-42,9%	-37,5%	276,0%	-100,0%
Endeutament a Llarg termini	72,4%	-22,9%	32,2%	24,1%	-5,0%	43,1%
Endeutament Bancari	-19,5%	-27,6%	24,8%	-27,0%	-85,1%	27,9%
Endeutament No bancari	128,0%	-21,9%	33,7%	33,6%	3,1%	43,3%
S.1311b Administració central (Inst. sense fin. de lucre)	-	-	-	-	-	-
S.1311c Administració central (Stats. no de mercat)	-	-	-	-	-	-
S.1313 Administració local	-15,4%	-6,8%	-12,2%	-11,4%	-4,1%	-8,6%
Endeutament a Curt termini	-32,4%	-9,7%	-1,4%	16,8%	-3,3%	-1,6%
Endeutament Bancari	-32,4%	-9,7%	-1,4%	16,8%	-3,3%	-1,6%
Endeutament No bancari	-	-	-	-	-	-
Endeutament a Llarg termini	-12,2%	-6,4%	-13,7%	-15,8%	-4,3%	-10,2%
Endeutament Bancari	-12,2%	-6,4%	-13,7%	-15,8%	-4,3%	-10,2%
Endeutament No bancari	-	-	-	-	-	-
S.1314 Fons de la seguretat social	-	-	-	-	-	-
Total S.13 Administracions públiques	-3,4%	-1,5%	0,6%	17,7%	16,5%	-8,6%



2.2. Per tipus i maduresa d'endeutament

Deute Públic (milions d'euros)	Any 2021	Any 2022	Variació absoluta	Variació
S.1311a Administració central	1.302,0	1.190,4	-111,6	-8,6%
Endeutament Bancari	12,0	15,4	3,4	27,9%
Endeutament a Curt termini	0,0	0,0	0,0	-
Endeutament a Llarg termini	12,0	15,4	3,4	27,9%
Endeutament No bancari	1.290,0	1.175,0	-115,0	-8,9%
Endeutament a Curt termini	470,0	0,0	-470,0	-100,0%
Endeutament a Llarg termini	820,0	1.175,0	355,0	43,3%
S.1311b Administració central (Institut sense fin. de lucre)	0,0	0,0	0,0	-
S.1311c Administració central (Stats. no de mercat)	0,0	0,0	0,0	-
S.1313 Administració local	64,5	59,0	-5,6	-8,6%
Endeutament Bancari	64,5	59,0	-5,6	-8,6%
Endeutament a Curt termini	11,6	11,4	-0,2	-1,6%
Endeutament a Llarg termini	52,9	47,5	-5,4	-10,2%
Endeutament No bancari	0,0	0,0	0,0	-
Endeutament a Curt termini	0,0	0,0	0,0	-
Endeutament a Llarg termini	0,0	0,0	0,0	-
S.1314 Fons de la seguretat social	0,0	0,0	0,0	-
Total S.13 Administracions públiques	1.366,5	1.249,3	-117,2	-8,6%



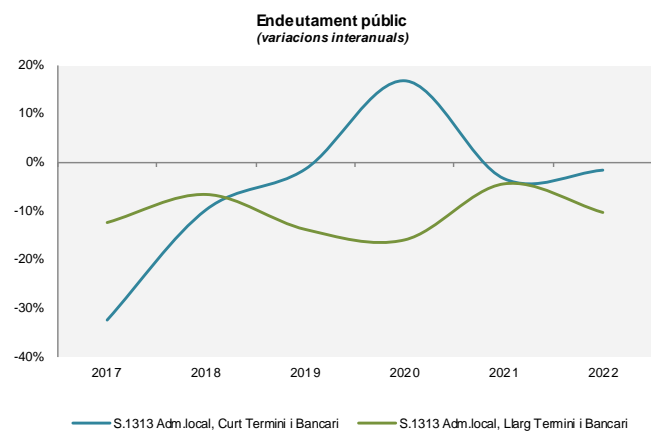
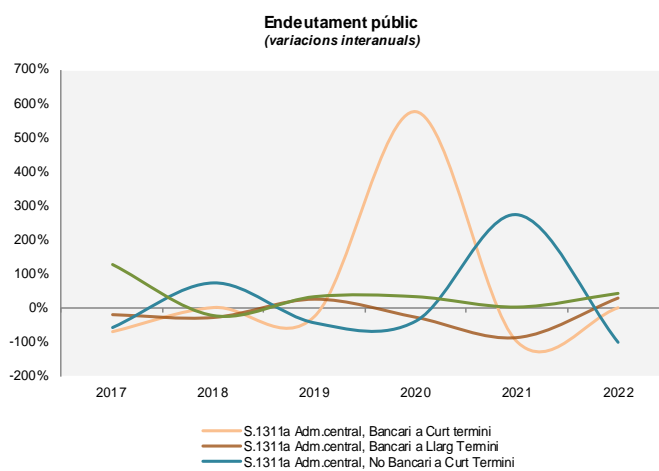
A136. Estadística de l'endeutament públic. Any 2022

Deute Públic (milions d'euros)	2017	2018	2019	2020	2021	2022
S.1311a Administració central	912,5	904,0	920,8	1.106,0	1.302,0	1.190,4
Endeutament Bancari	142,5	109,0	125,8	186,0	12,0	15,4
Endeutament a Curt termini	20,5	20,7	15,5	105,5	0,0	0,0
Endeutament a Llarg termini	122,0	88,4	110,3	80,5	12,0	15,4
Endeutament No bancari	770,0	795,0	795,0	920,0	1.290,0	1.175,0
Endeutament a Curt termini	200,0	350,0	200,0	125,0	470,0	0,0
Endeutament a Llarg termini	570,0	445,0	595,0	795,0	820,0	1.175,0
S.1311b Administració central (Institut. sense fin. de lucre)	0,0	0,0	0,0	0,0	0,0	0,0
S.1311c Administració central (Stats. no de mercat)	0,0	0,0	0,0	0,0	0,0	0,0
S.1313 Administració local	92,8	86,5	75,9	67,3	64,5	59,0
Endeutament Bancari	92,8	86,5	75,9	67,3	64,5	59,0
Endeutament a Curt termini	11,6	10,4	10,3	12,0	11,6	11,4
Endeutament a Llarg termini	81,3	76,0	65,6	55,3	52,9	47,5
Endeutament No bancari	0,0	0,0	0,0	0,0	0,0	0,0
Endeutament a Curt termini	0,0	0,0	0,0	0,0	0,0	0,0
Endeutament a Llarg termini	0,0	0,0	0,0	0,0	0,0	0,0
S.1314 Fons de la seguretat social	0,0	0,0	0,0	0,0	0,0	0,0
Total S.13 Administracions públiques	1.005,3	990,5	996,7	1.173,2	1.366,5	1.249,3

Deute Públic (distribució)	2017	2018	2019	2020	2021	2022
S.1311a Administració central	90,8%	91,3%	92,4%	94,3%	95,3%	95,3%
Endeutament Bancari	14,2%	11,0%	12,6%	15,8%	0,9%	1,2%
Endeutament a Curt termini	2,0%	2,1%	1,6%	9,0%	0,0%	0,0%
Endeutament a Llarg termini	12,1%	8,9%	11,1%	6,9%	0,9%	1,2%
Endeutament No bancari	76,6%	80,3%	79,8%	78,4%	94,4%	94,1%
Endeutament a Curt termini	19,9%	35,3%	20,1%	10,7%	34,4%	0,0%
Endeutament a Llarg termini	56,7%	44,9%	59,7%	67,8%	60,0%	94,1%
S.1311b Administració central (Institut. sense fin. de lucre)	0,0%	0,0%	0,0%	0,0%	0,0%	0,0%
S.1311c Administració central (Stats. no de mercat)	0,0%	0,0%	0,0%	0,0%	0,0%	0,0%
S.1313 Administració local	9,2%	8,7%	7,6%	5,7%	4,7%	4,7%
Endeutament Bancari	9,2%	8,7%	7,6%	5,7%	4,7%	4,7%
Endeutament a Curt termini	1,1%	1,1%	1,0%	1,0%	0,9%	0,9%
Endeutament a Llarg termini	8,1%	7,7%	6,6%	4,7%	3,9%	3,8%
Endeutament No bancari	0,0%	0,0%	0,0%	0,0%	0,0%	0,0%
Endeutament a Curt termini	0,0%	0,0%	0,0%	0,0%	0,0%	0,0%
Endeutament a Llarg termini	0,0%	0,0%	0,0%	0,0%	0,0%	0,0%
S.1314 Fons de la seguretat social	0,0%	0,0%	0,0%	0,0%	0,0%	0,0%
Total S.13 Administracions públiques	100,0%	100,0%	100,0%	100,0%	100,0%	100,0%

A136. Estadística de l'endeutament públic. Any 2022

Deute Públic (variacions interanuals)	2017	2018	2019	2020	2021	2022
S.1311a Administració central	-2,0%	-0,9%	1,9%	20,1%	17,7%	-8,6%
Endeutament Bancari	-35,6%	-23,5%	15,4%	47,8%	-93,5%	27,9%
Endeutament a Curt termini	-70,6%	0,7%	-24,8%	578,8%	-100,0%	-
Endeutament a Llarg termini	-19,5%	-27,6%	24,8%	-27,0%	-85,1%	27,9%
Endeutament No bancari	8,5%	3,2%	0,0%	15,7%	40,2%	-8,9%
Endeutament a Curt termini	-56,5%	75,0%	-42,9%	-37,5%	276,0%	-100,0%
Endeutament a Llarg termini	128,0%	-21,9%	33,7%	33,6%	3,1%	43,3%
S.1311b Administració central (Institut sense fin. de lucre)	-	-	-	-	-	-
S.1311c Administració central (Stats. no de mercat)	-	-	-	-	-	-
S.1313 Administració local	-15,4%	-6,8%	-12,2%	-11,4%	-4,1%	-8,6%
Endeutament Bancari	-15,4%	-6,8%	-12,2%	-11,4%	-4,1%	-8,6%
Endeutament a Curt termini	-32,4%	-9,7%	-1,4%	16,8%	-3,3%	-1,6%
Endeutament a Llarg termini	-12,2%	-6,4%	-13,7%	-15,8%	-4,3%	-10,2%
Endeutament No bancari	-	-	-	-	-	-
Endeutament a Curt termini	-	-	-	-	-	-
Endeutament a Llarg termini	-	-	-	-	-	-
S.1314 Fons de la seguretat social	-	-	-	-	-	-
Total S.13 Administracions públiques	-3,4%	-1,5%	0,6%	17,7%	16,5%	-8,6%



3. Resultats pressupostaris per subsectors institucionals

Resultats pressupostaris S.13 Administracions públiques (milions d'euros)			Variació absoluta	Variació
	Any 2021	Any 2022		
S.13 Administracions públiques				
S.1311a Administració central				
Resultat pressupostari de Gestió	-57,7	115,2	172,9	-299,5%
Resultat pressupostari de Caixa	-77,3	93,6	170,9	-221,0%
Resultat pressupostari de l'Exercici	8,6	-11,0	-19,6	-227,2%
S.1311b Administració central (Institut. sense fin. de lucre)				
Resultat pressupostari de Gestió	1,4	0,9	-0,4	-32,1%
Resultat pressupostari de Caixa	1,3	0,9	-0,4	-33,3%
Resultat pressupostari de l'Exercici	1,6	1,1	-0,4	-27,7%
S.1311c Administració central (Stats. no de mercat)				
Resultat pressupostari de Gestió	1,7	0,1	-1,6	-92,4%
Resultat pressupostari de Caixa	1,7	0,1	-1,6	-93,5%
Resultat pressupostari de l'Exercici	1,7	0,2	-1,5	-86,4%
S.1313 Administració local				
Resultat pressupostari de Gestió	16,1	27,1	10,9	67,6%
Resultat pressupostari de Caixa	15,3	29,7	14,4	94,5%
Resultat pressupostari de l'Exercici	3,9	17,9	14,0	360,8%
S.1314 Fons de la seguretat social				
Resultat pressupostari de Gestió	26,3	31,2	4,9	18,7%
Resultat pressupostari de Caixa	26,3	31,2	4,9	18,7%
Resultat pressupostari de l'Exercici	0,2	0,6	0,4	222,5%

Resultats pressupostaris S.13 Administracions públiques (milions d'euros)					
	2017	2018	2019	2020	2021
S.13 Administracions públiques					
S.1311a Administració central					
Resultat pressupostari de Gestió	23,2	11,2	16,8	-91,0	-57,7
Resultat pressupostari de Caixa	9,2	-2,2	4,1	-104,3	-77,3
Resultat pressupostari de l'Exercici	-5,1	-4,7	20,6	2,1	8,6
S.1311b Administració central (Institut. sense fin. de lucre)					
Resultat pressupostari de Gestió	-0,5	0,1	0,8	0,6	1,4
Resultat pressupostari de Caixa	-0,5	0,0	0,7	0,6	1,3
Resultat pressupostari de l'Exercici	-0,4	0,6	0,7	0,6	1,6
S.1311c Administració central (Stats. no de mercat)					
Resultat pressupostari de Gestió	0,1	0,6	0,7	3,8	1,7
Resultat pressupostari de Caixa	0,1	0,6	0,7	3,8	1,7
Resultat pressupostari de l'Exercici	0,1	0,6	0,7	3,8	1,7
S.1313 Administració local					
Resultat pressupostari de Gestió	32,6	22,0	19,3	40,9	16,1
Resultat pressupostari de Caixa	31,4	20,9	18,3	39,9	15,3
Resultat pressupostari de l'Exercici	8,5	6,0	-1,4	23,1	3,9
S.1314 Fons de la seguretat social					
Resultat pressupostari de Gestió	48,5	53,4	41,2	33,3	26,3
Resultat pressupostari de Caixa	48,5	53,4	41,2	33,3	26,3
Resultat pressupostari de l'Exercici	2,0	5,3	1,2	1,5	0,2

4. Metodologia

- **Font:** Passiu dels balanços dels comptes anuals presentats per les diferents entitats que componen l'Administració pública (Sector S.13 Administracions públiques).
- **Dades:** dades tractades i revisades pel Departament d'Estadística del Govern d'Andorra i disponibles al web www.estadistica.ad, a la secció Banc de dades, Tema Administració, subtema Deute públic.
- **Metodologia:** Es tenen en compte les partides del passiu dels balanços, de les diferents entitats de l'Administració pública, que fan referència a:
 - Valors representatius de deute, a curt i llarg termini i els seus interessos.
 - Préstecs a curt i llarg termini i els seus interessos.
- **Citació:** Per a qualsevol utilització de la informació continguda en aquesta nota de premsa gràcies de citar "Dades del Departament d'Estadística per a la Nota de Premsa ref. "A136_20230918_A".
- **Definicions:**
 - Maduresa de l'endeutament: ve determinada pel termini del venciment del deute, on a un any o menys es considera a curt termini i superior a un any es considera a llarg termini.
 - El tipus d'endeutament: ve determinat per qui formalitza el deute, no qui fa d'intermediari, i així pot ser una entitat bancària o qualsevol altre tipus d'entitat o persona física qui subscriu l'endeutament.
 - Resultat pressupostari de caixa: saldo resultant entre els ingressos corrents i de capital menys les despeses corrents i de capital.
 - Resultat pressupostari de l'exercici: saldo resultant entre els ingressos corrents, de capital i els actius i passius financers d'ingressos menys les despeses corrents, de capital i els actius i passius financers de despesa.
- **Referències metodològiques a la Unió Europea:**
 - Sistema Europeu de Comptes (SEC'2010).
 - 2014 Eurostat Measuring net Government debt: theory and practice.
 - "Reglament (UE) N° 220/2014 de la Comissió del 7 de març del 2014 pel que es modifica el Reglament (CE) N° 479/2009 respecte a les referències al Sistema Europeu de Comptes Nacionals i Regionals de la Unió Europea".
 - "Reglament (CE) N° 479/2009 del Consell del 25 de maig del 2009 relatiu a l'aplicació del Protocol sobre el procediment aplicable en cas de dèficit excessiu, annex al Tractat constitutiu de la Comunitat Europea".
- **Contactes:** Per estar informat en qualsevol moment de les noves publicacions us podeu inscriure a la nostra "Alerta informativa" a la nostra web. També hi podeu trobar l'històric de les notes de premsa d'aquest tema: <http://www.estadistica.ad>. Amb l'objectiu de maximitzar la difusió de la informació estadística d'Andorra, les Notes de Premsa del Departament d'Estadística es podran seguir també per [TWITTER](#).

5. Dates de properes publicacions previstes

Nota de premsa "A136. Estadística de l'Endeutament públic. Any 2023": setembre del 2024.