



## NOTA DE PREMSA

### A139. Importació de carburants. Agost del 2023

Data de publicació: dilluns, 11/09/2023

[www.estadistica.ad](http://www.estadistica.ad)

#### Resum

La importació de carburants durant el mes d'agost ha estat de 14,76 milions de litres, fet que suposa una variació percentual positiva del 9,2% respecte al mes d'agost de l'any anterior.

De gener a agost del 2023 la importació dels carburants ha estat de 106,06 milions de litres, el que representa una variació percentual del -1,7% en contraposició al mateix període de l'any 2022.

Els darrers 12 mesos, la importació de carburants ha estat de 155,71 milions de litres, el que suposa una variació negativa del 7,9% respecte als 169,05 milions de litres importats durant el mateix període anterior.

#### Índex

1. Importació de carburants (dades originals) .....	2
2. Importació de carburants (dades ajustades) .....	3
3. Gràfics .....	4
4. Nota metodològica .....	6
5. Dates de les properes publicacions previstes .....	7

## 1. Importació de carburants (dades originals)

La importació de carburants durant el mes d'agost ha estat de 14,76 milions de litres. Això representa una variació percentual positiva respecte al mateix mes de l'any anterior del 9,2%. Aquest mes només el fuel domèstic mostra una variació negativa.

Importació de carburants (litres) (Dades mensuals)	ago-22	ago-23	Variació absoluta	Variació
Gasolina sense plom	3.718.368	4.278.523	560.155	15,1%
Gasoil locomoció	8.465.443	9.237.171	771.728	9,1%
Fuel domèstic	1.322.509	1.220.605	-101.904	-7,7%
<b>Total*</b>	<b>13.518.084</b>	<b>14.760.016</b>	<b>1.241.932</b>	<b>9,2%</b>

\* inclou carbureactors i altres

De gener a agost del 2023 la importació dels carburants ha estat de 106,06 milions de litres, el que representa una variació percentual del -1,7% en contraposició al mateix període de l'any 2022.

Importació de carburants (litres) (Dades acumulades)	gen 2022 a ago 2022	gen 2023 a ago 2023	Variació absoluta	Variació
Gasolina sense plom	22.328.848	24.094.163	1.765.315	7,9%
Gasoil locomoció	57.942.692	56.298.466	-1.644.226	-2,8%
Fuel domèstic	27.469.082	25.528.686	-1.940.396	-7,1%
<b>Total*</b>	<b>107.916.611</b>	<b>106.064.664</b>	<b>-1.851.947</b>	<b>-1,7%</b>

\* inclou carbureactors i altres

Pel que fa a les dades acumulades al llarg dels darrers 12 mesos, la importació de carburants ha estat de 155,71 milions de litres, el que suposa una variació negativa del 7,9% respecte als 169,05 milions de litres acumulats en el mateix període anterior. Tots els carburants presenten variacions negatives: d'un 0,6% la *Gasolina sense plom*, d'un 8,6% el *Gasoil de locomoció* i d'un 11,8% el *Fuel domèstic*.

Importació de carburants (litres) (Dades acumulades)	set 2021 a ago 2022	set 2022 a ago 2023	Variació absoluta	Variació
Gasolina sense plom	33.682.527	33.490.383	-192.144	-0,6%
Gasoil locomoció	87.516.404	79.958.249	-7.558.155	-8,6%
Fuel domèstic	47.602.070	42.006.180	-5.595.890	-11,8%
<b>Total*</b>	<b>169.048.611</b>	<b>155.705.056</b>	<b>-13.343.555</b>	<b>-7,9%</b>

\* inclou carbureactors i altres

## 2. Importació de carburants (dades ajustades)

La importació de carburants amb dades ajustades, un cop eliminades les variacions causades pels efectes del calendari i del període de l'any en què ens trobem, presenta una tendència a l'alça en els darrers dos mesos, tot i que negativa, i se situa en un valor del -1,0%.

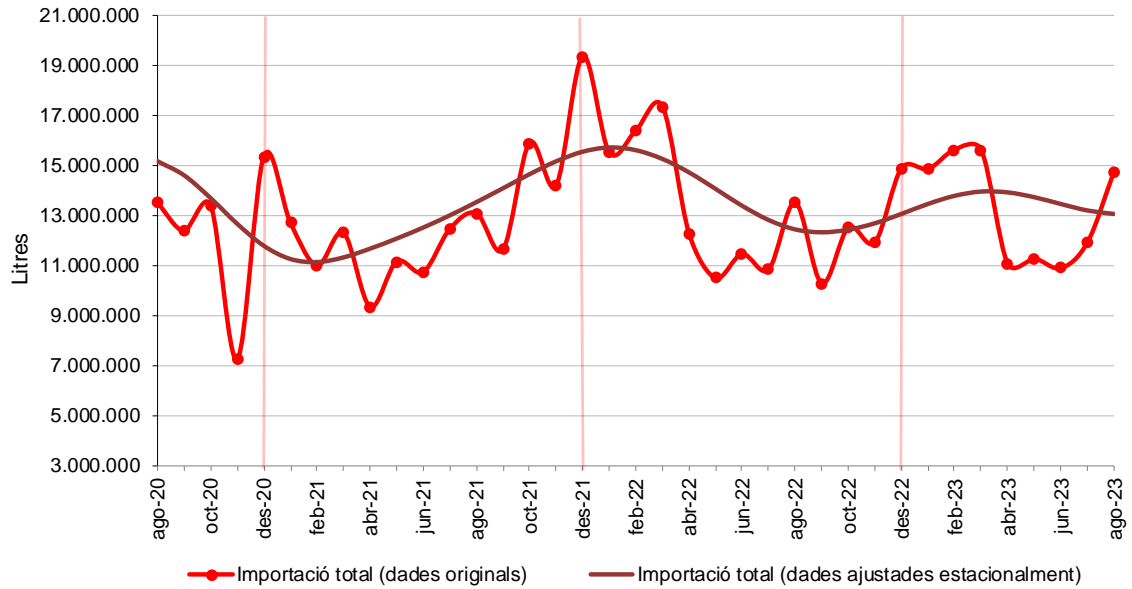
Importació de carburants (litres) (variació mensual dades ajustades)	mar-23	abr-23	mai-23	jun-23	jul-23	ago-23
Gasolina sense plom	3,6%	1,9%	0,4%	-1,1%	-2,2%	-2,6%
Gasoil locomoció	2,4%	0,1%	-1,5%	-2,2%	-2,1%	-1,3%
Fuel domèstic	-0,6%	-0,6%	-0,6%	-0,6%	-0,6%	-0,5%
<b>Total*</b>	<b>1,2%</b>	<b>-0,2%</b>	<b>-1,4%</b>	<b>-2,0%</b>	<b>-1,9%</b>	<b>-1,0%</b>

\* inclou carbureactors i altres

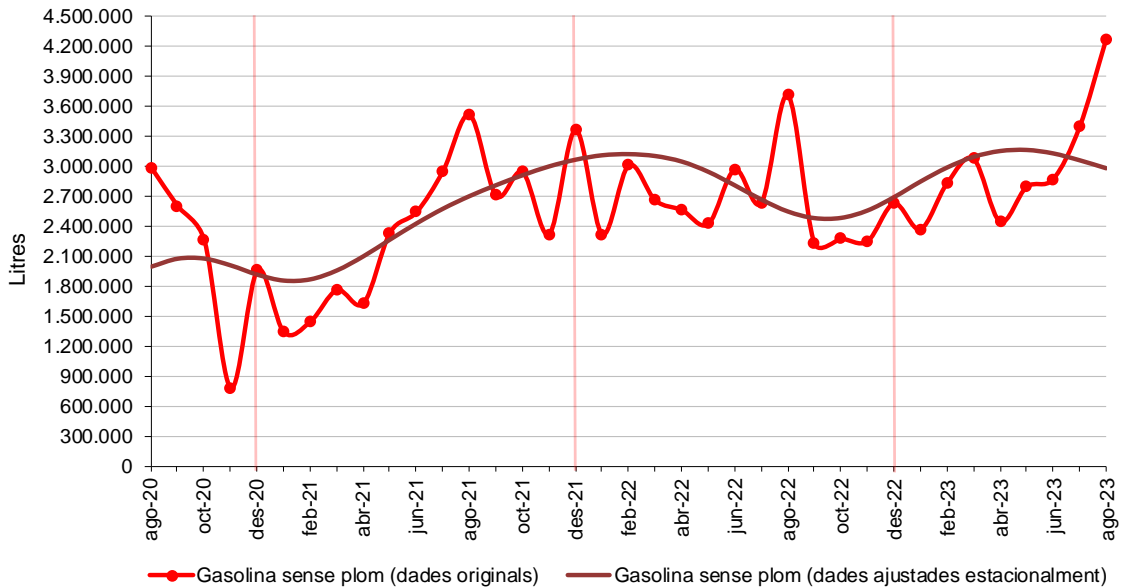
*Nota: Les dades ajustades donen una visió complementària de l'evolució mensual de les dades, sense la influència dels festius, ponts o altres efectes estacionals i de calendari. Les sèries ajustades estacionalment s'han calculat utilitzant una metodologia harmonitzada. Vegeu nota metodològica al final.*

3. Gràfics

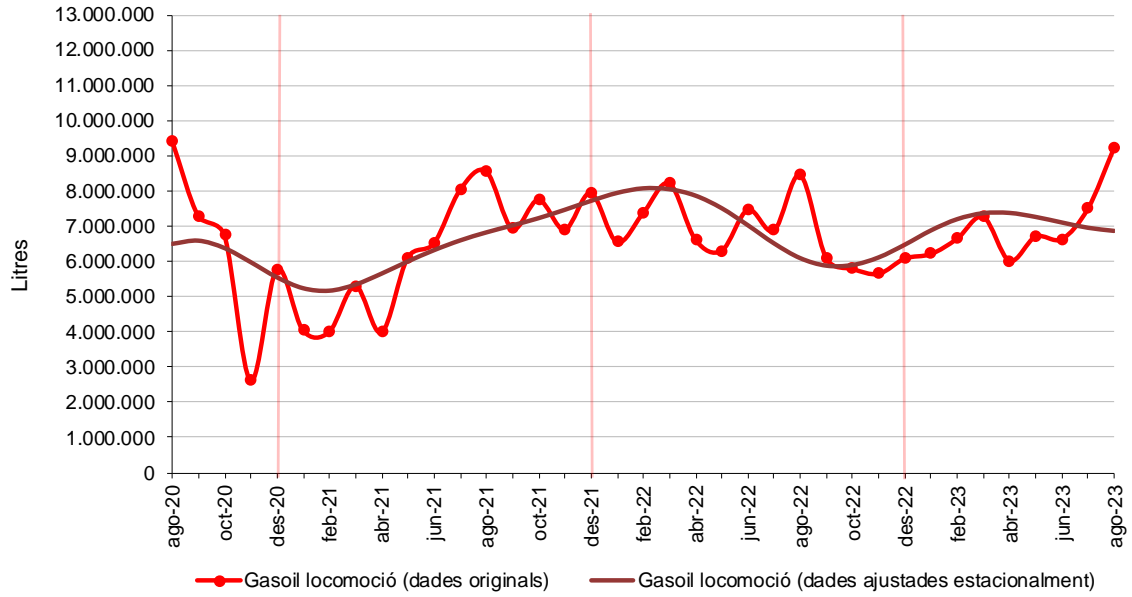
Evolució de la importació de carburants



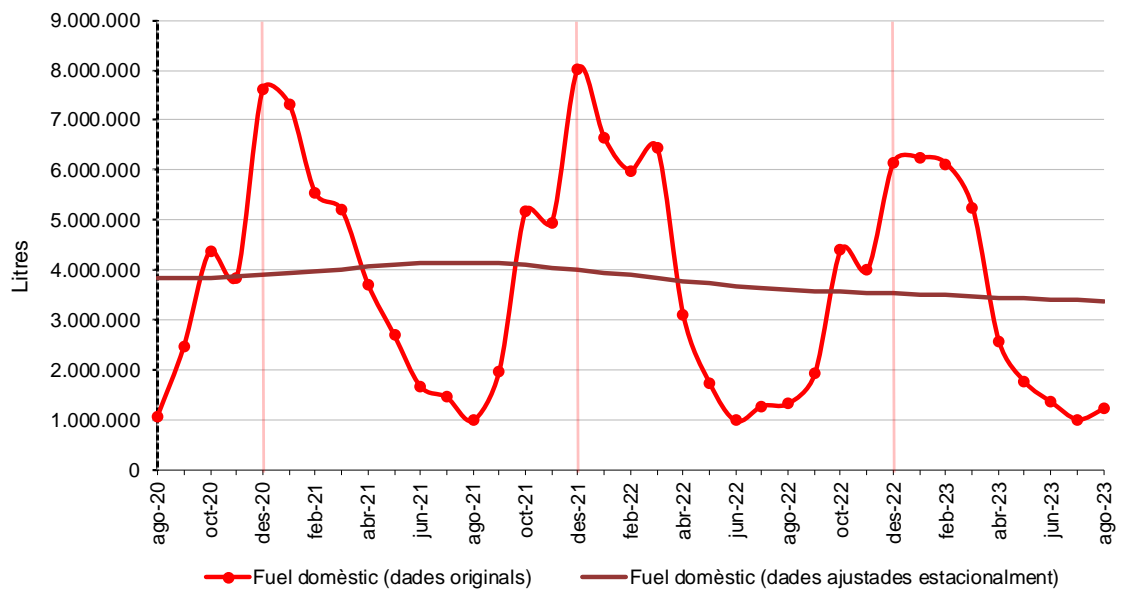
Evolució importació de gasolina sense plom



**Evolució importació gasoil locomoció**



**Evolució importació fuel domèstic**



#### 4. Nota metodològica

- **Citació.** Per a qualsevol utilització de la informació continguda en aquesta nota de premsa, preguem citeu: “Dades del Departament de Tributs i Fronteres, tractades pel Departament d’Estadística per a la Nota de Premsa ref. “NP\_A139\_20230911”.
- **Font.** Dades amb periodicitat mensual del Departament de Tributs i Fronteres, tractades pel Departament d’Estadística del Govern d’Andorra i disponibles al web [www.estadistica.ad](http://www.estadistica.ad), dins de l’apartat Estadístiques i Dades/Preus/Comerç internacional de béns/Importacions de béns.
- **Nota.** D’acord amb les previsions de la Llei del Pla d’estadística 2022-2025 i el seu desplegament en el Programa estadístic per a l’any 2023, aquest informe dona resposta a l’activitat estadística:

- A139: Estadística del comerç internacional de béns

- **Definicions.** Les dades d’importacions de carburants són facilitades pel Departament de Tributs i Fronteres en quantitat (Kg), en valor (euros) i en volum (litres) per cadascun dels diferents tipus de carburants.
  - “Gasolina sense plom”: inclou els carburants per a locomoció de vehicles del tipus gasolina sense plom de 95/98 octans i la gasolina sense plom de +98 octans.
  - “Gasoil locomoció”: inclou els diferents carburants i variants per a locomoció de vehicles nomenats comunament “gasoil” o “dièsel”.
  - “Fuel domèstic”: carburant utilitzat usualment per a les calderes d’aigua calenta i calefacció.

- **Metodologies.**

**Càlcul de les sèries mensuals ajustades estacionalment:** a partir del mes de desembre del 2010, i per tal d’adaptar-se als formats i les metodologies de càlcul amb estàndards internacionals, el Departament d’Estadística aplica la desestacionalització de totes les sèries mensuals basada en la metodologia X12 ARIMA de l’Eurostat i del US Census Bureau. Aquesta metodologia permet estimar la sèrie ajustada de l’efecte del calendari i efectes estacionals per tal de poder comparar les dades mensuals amb mesos d’anys anteriors (per exemple, no s’haurien de comparar les dades originals d’un mes de maig amb Setmana Santa amb el mateix mes de maig sense Setmana Santa, o no serien comparables les xifres d’un mes amb cinc caps de setmana i les xifres del mateix mes d’un altre any amb quatre caps de setmana).

Els valors resultants són estimacions provisionals, subjectes als ajustaments en funció de l’evolució dels nous valors mensuals de la sèrie. Per a més detall de la informació es pot consultar la nota metodològica a la pàgina web <https://bit.ly/3addfLD>.

**Nota:** aquest mes la variació mensual de la tendència de la sèrie “Total” s’ha calculat mitjançant la suma de les sèries desestacionalitzades dels components en comptes de la sèrie “Total” desestacionalitzada.

- **Referències metodològiques.**

**Eurostat:**

L’Eurostat (en anglès: Statistical Office of the European Communities) és l’oficina estadística de la Comissió Europea, que produeix dades sobre la Unió Europea (UE) i promou l’harmonització dels mètodes estadístics dels estats membres. <https://joinup.ec.europa.eu/software/demetrapius/description>

**US Census Bureau:**

L'Oficina del Cens dels Estats Units (de l'anglès United States Census Bureau) forma part del Departament de Comerç dels Estats Units. És l'organisme governamental que s'encarrega principalment dels censos de població als Estats Units, amb l'objectiu de proporcionar dades sobre població i economia. <http://www.census.gov>

- **Contactes.** Per estar informat en qualsevol moment de les noves publicacions us podeu inscriure a la nostra "Alerta informativa" a la nostra web. També hi podeu trobar l'històric de les notes de premsa d'aquest tema: [www.estadistica.ad](http://www.estadistica.ad).

Amb l'objectiu de maximitzar la difusió de la informació estadística d'Andorra, les Notes de Premsa del Departament d'Estadística es podran seguir també per [Twitter](#).

**5. Dates de les properes publicacions previstes**

Nota de premsa A139. *Importació de carburants. Setembre del 2023*: 9 d'octubre del 2023