



NOTA DE PREMSA

A142. Índex de Preus de Consum d'Andorra (base 2021). Juliol 2023

Data de publicació: dijous, 17/08/2023

www.estadistica.ad

Resum

La variació anual de l'Índex de Preus de Consum (IPC) en base 2021 corresponent al mes de juliol del 2023 és de +4,4% (juny 2023: +4,4%). Quant a la inflació subjacent, se situa al +6,2% en relació amb el mateix mes de l'any anterior.

Aquest mes de juliol, la variació mensual és de -0,1% com a conseqüència, principalment, del decreixement dels preus dels productes del grup Vestit i calçat (amb una variació de -9,2%), compensat pel creixement dels grups Transport i Aliments i begudes no alcohòliques (amb unes variacions de +0,9% i +0,4%, respectivament).

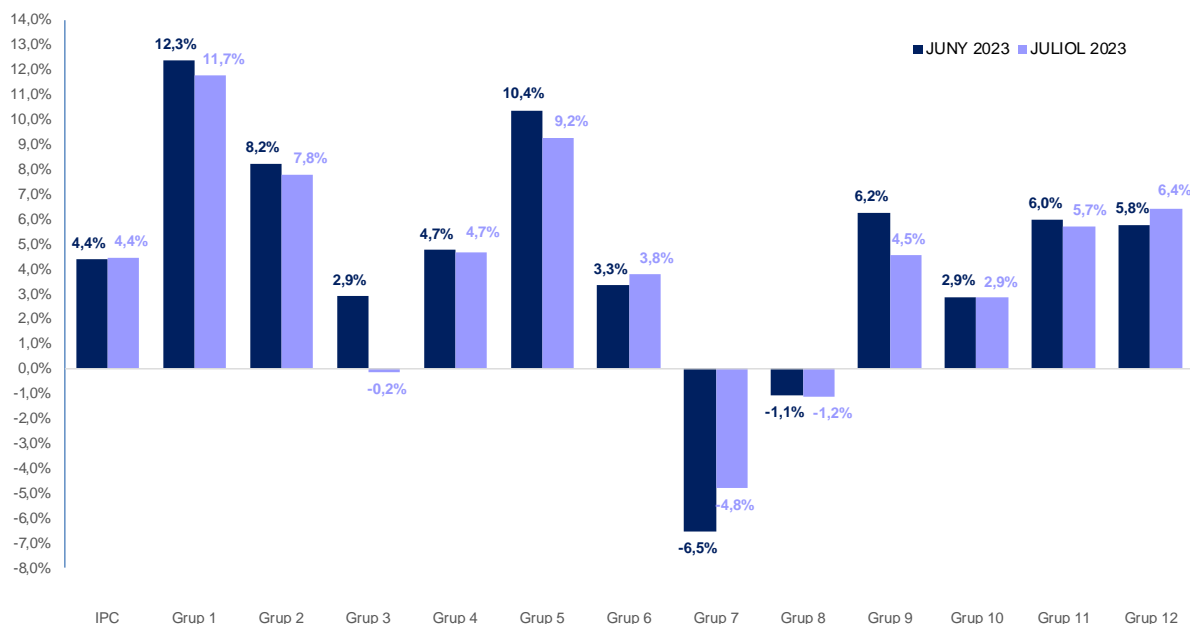
Índex general	Variació anual	Variació mensual	IPC acumulat	Inflació subjacent (variació anual)
111,94	+4,4%	-0,1%	+2,8%	+6,2%

Índex

1	Evolució anual dels preus.....	2
2	Inflació subjacent i grups especials.....	2
3	Evolució mensual dels preus i les repercussions.....	4
4	Comparació amb l'IPC dels països veïns i de la Unió Europea.....	5
5	Taula de variacions de l'IPC.....	6
6	Nota metodològica.....	7
7	Dates de les publicacions previstes.....	8

1 Evolució anual dels preus

La variació anual de juliol del 2023 és de +4,4 % (juny 2023: +4,4%), com a resultat de les variacions observades en els grups de béns i serveis que componen l'IPC.



Els principals grups que fan mantenir la inflació són:

- **Grup 7: “Transport”** amb un augment d'un punt i set dècimes, situant-se al -4,8%, degut a que els preus del *transport en autobús urbà* no han variat aquest mes, mentre que van disminuir el juliol de l'any passat, i al creixement dels preus dels *carburants i lubricants* enfront de la disminució que es va produir al mateix mes de l'any anterior.
- **Grup 12: “Béns i serveis diversos”** amb un creixement de sis dècimes, situant-se al +6,4%, a causa de l'augment dels preus de les *assegurances*.

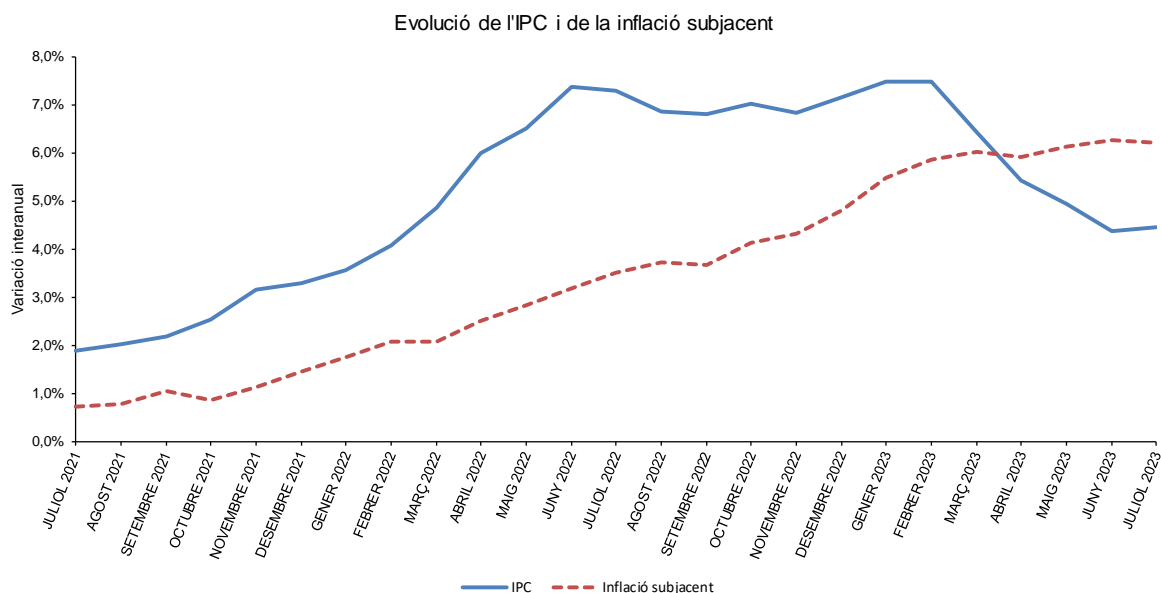
Els principals grups que fan disminuir la inflació són:

- **Grup 3: “Vestit i calçat”** amb una disminució de tres punts i una dècima, situant-se al -0,2%, a causa, principalment, de les rebaixes de la *roba*, que són més accentuades que les de l'any passat.
- **Grup 9: “Esbarjo, espectacles i cultura”** amb un decreixement d'un punt i set dècimes, situant-se al +4,5%, a causa, principalment, de la disminució dels preus dels *viatges organitzats*, que van augmentar el juliol de l'any anterior i del comportament dels preus dels *serveis culturals i recreatius*, que han augmentat menys que el juliol anterior.
- **Grup 1: “Aliments i begudes no alcohòliques”** amb un decreixement de sis dècimes, situant-se al +11,7%, a causa, principalment, dels preus de la *llet, formatge i ous*, que han crescut menys que l'any passat i els preus dels *llegums i verdures* que han disminuït aquest mes, davant del creixement del juliol de l'any passat.

2 Inflació subjacent i grups especials

	Ponderacions 2023	Variació anual	Variació mensual
IPC	10000	4,4%	-0,1%
Inflació subjacent	8276	6,2%	-0,2%
Energia	886	-12,9%	1,2%
Productes petrolers	591	-22,5%	1,9%
Productes frescos	838	7,7%	0,0%
Productes frescos i petrolers	1429	-7,0%	0,7%
Alimentació sense productes frescos	1213	14,2%	0,7%
Serveis	455	4,0%	0,0%

La inflació subjacent és la variació de l'IPC sense tenir en consideració els productes energètics i els productes frescos. Al juliol del 2023, la variació anual se situa al +6,2%, un punt i vuit dècimes per sobre de l'IPC registrat. Pel que fa a la resta dels grups especials, cal destacar el creixement de la variació anual de l'índex de preus dels productes petrolers que passa del -24,2% el mes passat al -22,5% aquest mes. També destaca la disminució de la inflació anual dels aliments sense productes frescos, que passa del +15,1% al +14,2%.



3 Evolució mensual dels preus i les repercussions

La variació mensual de l'IPC és de -0,1% (juliol 2022: -0,2%) i els principals grups que contribueixen a l'esmentada variació són els següents.

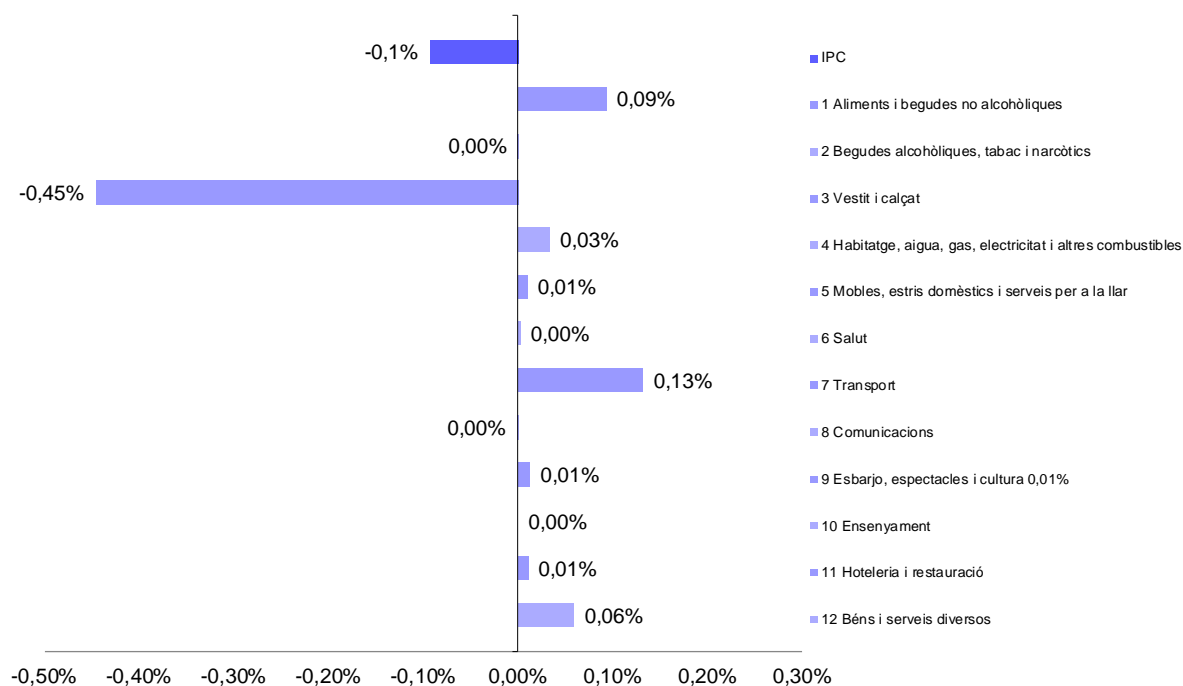
El principal grup que destaca per la seva repercussió amb signe negatiu és:

- **Grup 3: “Vestit i calçat”** amb una variació mensual de -9,2% i una repercussió de -0,45%, a causa, principalment, de les rebaixes de la *roba*.

Els principals grups que destaquen per la seva repercussió amb signe positiu són:

- **Grup 7: “Transport”** amb una variació mensual de +0,9% i una repercussió de +0,13% a causa del creixement dels preus dels *carburants*.
- **Grup 1: “Aliments i begudes no alcohòliques”** amb una variació mensual de +0,4% i una repercussió de +0,09% a causa del creixement dels preus de la *carn*, el *peix*, el *pa* i *cereals*, i els *olis* i *grasses*.

Repercussions



4 Comparació amb l'IPC dels països veïns i de la Unió Europea

	Variació mensual		Variació anual		Variació des d'inici d'any, any 2023
	jul-22	jul-23	juny-23	jul-23	
ANDORRA	-0,2%	-0,1%	4,4%	4,4%	2,8%
ESPANYA	-0,3%	0,2%	1,9%	2,3%	2,4%
FRANÇA	0,7%	0,1%	4,5%	4,3%	3,1%

L'IPC d'Espanya del mes de juliol del 2023 se situa al +2,3%, augmenta quatre dècimes respecte a la variació registrada el mes de juny. Els grups que destaquen per la seva influència positiva són els següents: "Transport", amb una taxa del -5,3%, més de dos punts per sobre de la del mes passat, degut a que la pujada dels preus de *carburants i lubricants per a vehicles personals* ha estat major que la del juliol de l'any passat. "Vestit i calçat", amb una taxa del +2,1%, quatre dècimes per sobre a la registrada al mes de juny, a causa d'un decreixement menor dels preus d'aquest mes de juliol respecte al mateix de l'any anterior. "Oci i cultura", amb una taxa del +7,2%, dos punts superiors a la del mes anterior, pel comportament dels preus dels *paquets turístics*, que han augmentat més que el juliol del 2022. "Aliments i begudes no alcohòliques", amb una taxa del +10,8%, mig punt per sobre de la del mes anterior, a causa dels preus de les *fruites, i l'oli i grasses*, els quals han augmentat quan el juliol de l'any anterior van decaure. Per la seva banda, entre els grups que destaquen per la seva influència negativa destaca "Habitatge" amb una taxa del -14,9%, més de dos punts de descens, pel comportament dels preus de l'*electricitat* i del *gas*, per l'augment que van patir el juliol de l'any anterior.

L'IPC de França del mes de juliol del 2023 se situa al +4,3%, dues dècimes per sota de la variació registrada al mes de juny. Aquesta disminució es deu, principalment, a la caiguda dels preus de l'energia (-3,7% després del -3,0%), per la disminució dels preus del *gas*, més acusada que la del mes anterior (+4,5% després del +22,0%), i, en menor mesura, els preus de l'*electricitat* (+9,4% després del +10,1%) i dels *combustible sòlid* (+22,9% després del +28,7%). També ha contribuït al descens de la inflació, la desacceleració dels preus dels aliments (+12,7% després del +13,7%), pel comportament dels aliments *no frescos* (+13,0% després del +14,1%) i pel ritme de creixement més sostingut dels preus dels *productes frescos* (+10,6% després del +11,2% al juny). Els preus dels productes manufacturats han desaccelerat (+3,4% després del +4,2%) pel comportament dels preus de la *roba i el calçat* i pel preu dels *altres productes manufacturats* que disminueixen. Per la seva banda desataquen pel seu augment, els preus dels serveis que han pujat al mateix ritme que el mes anterior (+3,1%), a causa d'una acceleració dels preus del *lloguer, aigua i la recollida de residus domèstics*.

A142. Índex de Preus de Consum d'Andorra (base 2021). Juliol 2023

5 Taula de variacions de l'IPC

Variacions mensuals de l'IPC

Variació mensual	Ponderacions 2023	jul-22	ag-22	set-22	oct-22	nov-22	des-22	gen-23	febr-23	març-23	abr-23	maig-23	juny-23	jul-23
IPC	10000	-0,2%	-0,2%	0,7%	0,7%	0,2%	0,2%	-0,2%	0,6%	1,5%	0,5%	0,2%	0,3%	-0,1%
Aliments i begudes no alcohòliques	2207	0,9%	0,9%	1,0%	1,2%	0,5%	1,0%	1,2%	2,2%	1,7%	0,6%	0,3%	0,2%	0,4%
Begudes alcohòliques, tabac i narcòtics	140	0,4%	0,0%	0,5%	0,3%	0,6%	0,8%	1,0%	2,8%	0,6%	0,2%	0,2%	0,5%	0,0%
Vestit i calçat	483	-6,5%	-1,9%	11,0%	0,1%	-0,1%	-1,7%	-11,3%	-6,1%	22,4%	1,6%	1,0%	-1,8%	-9,2%
Habitatge, aigua, gas, electricitat i altres combustibles	2612	0,2%	-0,1%	0,3%	0,2%	0,2%	1,7%	0,5%	0,4%	0,2%	0,4%	0,2%	0,5%	0,1%
Mobles, estris domèstics i serveis per a la llar	398	1,3%	0,8%	0,6%	0,4%	1,1%	0,8%	0,1%	1,2%	1,8%	0,7%	0,4%	0,8%	0,2%
Salut	218	-0,3%	0,4%	0,0%	0,6%	0,1%	0,0%	0,1%	1,2%	1,5%	-0,4%	0,2%	0,0%	0,1%
Transport	1610	-1,0%	-2,4%	-0,8%	1,7%	0,2%	-2,5%	-0,6%	0,5%	-0,4%	0,1%	-1,6%	0,1%	0,9%
Comunicacions	427	0,0%	0,1%	0,1%	0,0%	-0,2%	0,0%	-1,3%	0,0%	0,0%	0,2%	-0,1%	0,0%	0,0%
Esbarjo, espectacles i cultura	451	1,9%	0,8%	-1,2%	0,5%	0,3%	1,4%	1,2%	-1,1%	0,9%	0,2%	0,8%	0,4%	0,3%
Ensenyament	55	0,0%	0,0%	1,9%	1,0%	0,0%	0,0%	0,0%	0,0%	0,0%	0,0%	0,0%	0,0%	0,0%
Hoteleria i restauració	408	0,5%	0,9%	0,4%	0,1%	0,5%	1,3%	0,3%	0,8%	0,2%	0,4%	0,2%	0,1%	0,3%
Béns i serveis diversos	991	0,0%	0,1%	-0,4%	0,2%	0,0%	0,0%	0,0%	0,5%	0,5%	1,2%	2,0%	1,5%	0,6%

Variacions anuals de l'IPC

Variació anual	Ponderacions 2023	jul-22	ag-22	set-22	oct-22	nov-22	des-22	gen-23	febr-23	març-23	abr-23	maig-23	juny-23	jul-23
IPC	10000	7,3%	6,9%	6,8%	7,0%	6,8%	7,1%	7,5%	7,5%	6,4%	5,4%	4,9%	4,4%	4,4%
Aliments i begudes no alcohòliques	2207	10,0%	10,5%	11,6%	12,6%	12,7%	13,5%	14,1%	15,7%	16,3%	14,4%	13,3%	12,3%	11,7%
Begudes alcohòliques, tabac i narcòtics	140	2,1%	2,0%	2,4%	2,7%	3,1%	4,0%	5,1%	7,8%	8,1%	7,9%	8,0%	8,2%	7,8%
Vestit i calçat	483	4,8%	3,8%	3,3%	2,9%	2,8%	2,9%	3,5%	0,3%	2,4%	3,4%	4,2%	2,9%	-0,2%
Habitatge, aigua, gas, electricitat i altres combustibles	2612	6,7%	6,5%	6,6%	6,4%	6,1%	7,5%	7,8%	7,7%	6,9%	5,0%	4,7%	4,7%	4,7%
Mobles, estris domèstics i serveis per a la llar	398	6,2%	7,2%	7,6%	7,3%	8,2%	8,7%	8,6%	9,3%	10,4%	10,8%	10,2%	10,4%	9,2%
Salut	218	0,7%	1,1%	0,7%	1,3%	1,3%	1,6%	1,4%	2,6%	4,0%	3,4%	3,4%	3,3%	3,8%
Transport	1610	14,8%	11,7%	10,7%	10,7%	9,5%	7,2%	7,4%	5,3%	0,0%	-1,2%	-4,0%	-6,5%	-4,8%
Comunicacions	427	0,2%	0,3%	0,3%	0,4%	0,1%	0,0%	-1,2%	-1,4%	-1,4%	-1,2%	-1,2%	-1,1%	-1,2%
Esbarjo, espectacles i cultura	451	4,4%	4,5%	4,4%	5,8%	6,4%	9,1%	7,9%	7,8%	7,3%	5,2%	6,8%	6,2%	4,5%
Ensenyament	55	1,0%	1,0%	2,8%	2,9%	2,9%	2,9%	2,9%	2,9%	2,9%	2,9%	2,9%	2,9%	2,9%
Hoteleria i restauració	408	4,5%	4,9%	5,3%	5,2%	5,2%	5,8%	5,6%	5,8%	6,0%	6,1%	6,0%	6,0%	5,7%
Béns i serveis diversos	991	1,8%	1,9%	1,3%	1,4%	1,4%	1,4%	1,4%	1,6%	1,9%	2,3%	4,2%	5,8%	6,4%

Notes:

- Els índexs es calculen a partir de la base de l'any 2021=100. Les ponderacions s'han adoptat dels resultats de l'enquesta de pressupostos familiars (EPF), corresponents al 2021

6 Nota metodològica

- **Font:** dades generades a partir de l'enquesta de l'IPC duta a terme pel Departament d'Estadística del Govern i disponibles al web www.estadistica.ad, en el Banc de dades, dins de l'apartat Agregats macroeconòmics.

En aquest apartat hi figura el següent:

- L'índex general, l'índex grup i l'índex subgrup del gener del 2001 al mes corrent amb base 2021.
 - Les variacions mensuals de l'índex general, l'índex grup i l'índex subgrup del febrer del 2001 al mes corrent amb base 2021.
 - Les variacions anuals de l'índex general, l'índex grup i l'índex subgrup del 2002 al mes corrent amb base 2021.
 - L'índex dels grups especials del gener del 2001 al mes corrent amb base 2021.
 - Les variacions mensuals dels índexs dels grups especials del febrer del 2001 al mes corrent amb base 2021.
 - Les variacions anuals dels índexs dels grups especials del gener del 2002 al mes corrent amb base 2021.
 - Les ponderacions del 2001 al 2017 amb la classificació de consum individual per finalitats 2001.
 - Les ponderacions del 2018 fins a l'actualitat amb la classificació de consum individual per finalitats 2010.
- **Definicions:**
 - Índex: magnitud que ens permet comparar dos situacions diferents respecte del temps. En l'IPC, aquesta magnitud reflecteix i compara els preus d'un conjunt seleccionat de béns i serveis destinats al consum de les llars residents.
 - Variació anual: variació de l'índex del mes corrent respecte a l'índex del mateix mes de l'any anterior.
 - Variació mensual: variació de l'índex del mes corrent respecte a l'índex del mes anterior.
 - Repercussions: la part de la variació mensual de l'índex general que correspon al grup si tots els preus de la resta dels grups es mantenen estables.
 - Inflació subjacent: variació anual de l'índex de preus de consum sense els productes més volàtils com els productes frescos i els energètics.
 - Coeficient de reescala: valor que multiplicant la mitjana aritmètica simple dels índexs mensuals publicats de l'any base amb base anterior sigui igual a 100. En el cas d'Andorra, el valor que multiplicant la mitjana aritmètica simple dels índexs mensuals de l'any 2021 amb base 2018 sigui igual a 100.

A142. Índex de Preus de Consum d'Andorra (base 2021). Juliol 2023

- **Metodologia:**

L'índex de preus de consum s'elabora mensualment amb 9500 preus de productes i serveis recollits als establiments del Principat d'Andorra. Des del 2001, l'índex de preus de consum d'Andorra es calcula segons la fórmula de Laspeyres encadenat. Aquesta fórmula facilita que l'índex sigui més representatiu perquè permet l'actualització de les ponderacions cada any, que s'obtenen de l'Enquesta de pressupostos familiars.

A partir del gener del 2022, s'ha fet un canvi d'any base de l'IPC, acompanyat d'un canvi metodològic. El principal canvi metodològic és en el canvi de tractament de preus en la roba i calçat de temporada. Aquest canvi ens permet una millora en el comportament de l'índex en les situacions d'entre temporades.

Aquest canvi metodològic ha comportat un re-càlcul de la base 2017, la qual ha estat transformada en base 2018.

La base 2021 ha estat encadenada a la base 2018 i la base 2001.

Els índex de preus de consum publicats mensualment són provisionals, i estan subjectes a una revisió de caràcter anyal, un cop l'exercici ha estat tancat. Les darreres dades són actualitzades a la base de dades disponible a www.estadistica.ad i les modificacions actualitzades en l'apartat de metadades.

- **Referències metodològiques:**

- INE: *Metodologies de l'Índex de Preus de Consum*
- Eurostat: *Manual de l'Índex de Preus al Consumidor*.
- Reglament (UE). [N°2494/95 Reglament \(CE\) del Consell del 23 d'octubre de 1995 relatiu als índexs harmonitzats de preus al consum](#), amb les seves actualitzacions o modificacions posteriors.

- **Nota:** D'acord amb les previsions de la Llei del Pla d'estadística 2022-2025 i el seu desplegament en el Programa estadístic per a l'any 2023, el present informe dona resposta a l'activitat estadística:

- A142 Índex de preus de consum

7 Dades de les publicacions previstes

- Nota interna "A142. Índex de Preus de Consum d'Andorra" agost 2023: 18 de setembre.