



NOTA DE PREMSA

A001. Estimacions de població. Juliol 2023 A003. Estadística dels censos parroquials. Juliol 2023

Data de publicació: dijous, 17/08/2023

www.estadistica.ad

Resum

En data 31 de juliol del 2023, la població resident al Principat d'Andorra ascendeix a 83.990 persones, el que suposa un augment del 4,3% (+3.446 persones) respecte al juliol del 2022. Aquest creixement es concentra principalment a les parròquies d'Andorra la Vella (+763 residents, +3,3%), Canillo (+651 residents, +13,1%), Encamp (+628 residents, +5,3%), La Massana (+559 residents, +5,1%) i Escaldes-Engordany (+489 residents, +3,3%). Les parròquies que menys han crescut han estat Ordino (+197 residents, +3,8%) i Sant Julià de Lòria (+159 residents, +1,7%).

Per nacionalitats, l'increment anual mesurat el mes de juliol es concentra en el col·lectiu d'altres nacionalitats amb un total de +2.705 persones (+28,5%), seguit de les persones de nacionalitat espanyola amb +462 persones (+2,3%), de nacionalitat francesa amb +210 persones (+5,9%) i de nacionalitat andorrana amb un total de +160 persones (+0,4%). Les persones amb nacionalitat portuguesa registren un decrement de -91 persones (-1,0%) respecte al mateix mes de l'any anterior.

El 73,0% de la població es concentra en el tram d'entre 15 i 64 anys i la població menor de 15 anys representa el 11,9%, mentre que la població més gran de 64 anys suposa el 15,1% restant.

Pel que fa a la població registrada en els censos comunals a 31 de juliol del 2023 (88.899 persones), hi ha un increment del 3,9% respecte a la població registrada del mateix mes del 2022 (85.548 persones).

Nota: Convé advertir que les dades de població registrada en els comuns estan en procés de revisió contínua, atès que des del març del 2012 el Govern va establir un intercanvi d'informació mensual amb els comuns perquè puguin actualitzar les seves dades censals. Per aquest motiu, les variacions en les dades de població registrada són motivades, entre altres, per depuracions administratives. D'altra banda, cal tenir en compte que les estimacions de població no compten amb un procés de validació dels residents amb nacionalitat andorrana tan complet com el que es pot aplicar amb els residents d'altres nacionalitats.

A001. Estimacions de població. Juliol 2023
A003. Estadística dels censos parroquials. Juliol 2023

Índex

1	Població estimada	3
1.1	Població per sexe i parròquia.....	3
1.2	Població per grups d'edat i sexe	3
1.3	Població per nacionalitat i sexe.....	4
1.4	Distribució per parròquia, grups d'edat i nacionalitat segons sexe.....	4
2	Detall per parròquies	5
2.1	Població per grans grups d'edat.....	5
2.2	Població per nacionalitats	5
3	Comparació entre la població estimada i la població registrada.....	6
3.1	Per parròquies.....	6
3.2	Per nacionalitats	7
3.3	Evolució històrica juliol 2017 - juliol 2023.....	8
4	Nota metodològica.....	11
5	Dates de les properes publicacions previstes	11

A001. Estimacions de població. Juliol 2023
A003. Estadística dels censos parroquials. Juliol 2023

1 Població estimada

1.1 Població per sexe i parròquia

Població per sexe i parròquia

Parròquia	Sexe	2022 07				2023 06				2023 07				Var. mensual	Var. anual						
		Home n	%	Dona n	%	Total n	%	Home n	%	Dona n	%	Total n	%			Home n	%	Dona n	%	Total n	%
Canillo		2.717	6,6%	2.266	5,8%	4.983	6,2%	3.007	7,0%	2.434	6,0%	5.441	6,5%	3.124	7,2%	2.510	6,2%	5.634	6,7%	3,5%	13,1%
Encamp		6.279	15,2%	5.680	14,5%	11.959	14,8%	6.569	15,3%	5.927	14,6%	12.496	15,0%	6.606	15,3%	5.981	14,7%	12.587	15,0%	0,7%	5,3%
Ordino		2.653	6,4%	2.480	6,3%	5.133	6,4%	2.745	6,4%	2.557	6,3%	5.302	6,3%	2.771	6,4%	2.559	6,3%	5.330	6,3%	0,5%	3,8%
La Massana		5.776	14,0%	5.181	13,2%	10.957	13,6%	6.012	14,0%	5.402	13,3%	11.414	13,7%	6.062	14,0%	5.454	13,4%	11.516	13,7%	0,9%	5,1%
Andorra la Vella		11.626	28,1%	11.447	29,2%	23.073	28,6%	12.012	27,9%	11.777	29,1%	23.789	28,5%	12.032	27,8%	11.804	29,0%	23.836	28,4%	0,2%	3,3%
Sant Julià de Lòria		4.905	11,9%	4.724	12,1%	9.629	12,0%	4.975	11,6%	4.805	11,9%	9.780	11,7%	4.984	11,5%	4.804	11,8%	9.788	11,7%	0,1%	1,7%
Escaldes - Engordany		7.419	17,9%	7.391	18,9%	14.810	18,4%	7.734	18,0%	7.567	18,7%	15.301	18,3%	7.722	17,8%	7.577	18,6%	15.299	18,2%	0,0%	3,3%
Total		41.375	100%	39.169	100%	80.544	100%	43.054	100%	40.469	100%	83.523	100%	43.301	100%	40.689	100%	83.990	100%	0,6%	4,3%

1.2 Població per grups d'edat i sexe

Població per grans grups d'edat i sexe

Grans grups d'edat	Sexe	2022 07				2023 06				2023 07				Var. mensual	Var. anual						
		Home n	%	Dona n	%	Total n	%	Home n	%	Dona n	%	Total n	%			Home n	%	Dona n	%	Total n	%
Menors de 15 anys		5.192	12,5%	4.963	12,7%	10.155	12,6%	5.069	11,8%	4.974	12,3%	10.043	12,0%	5.058	11,7%	4.959	12,2%	10.017	11,9%	-0,3%	-1,4%
De 15 a 64 anys		30.349	73,4%	27.997	71,5%	58.346	72,4%	31.838	73,9%	29.009	71,7%	60.847	72,9%	32.071	74,1%	29.226	71,8%	61.297	73,0%	0,7%	5,1%
Més grans de 64 anys		5.834	14,1%	6.209	15,9%	12.043	15,0%	6.147	14,3%	6.486	16,0%	12.633	15,1%	6.172	14,3%	6.504	16,0%	12.676	15,1%	0,3%	5,3%
Total		41.375	100%	39.169	100%	80.544	100%	43.054	100%	40.469	100%	83.523	100%	43.301	100%	40.689	100%	83.990	100%	0,6%	4,3%

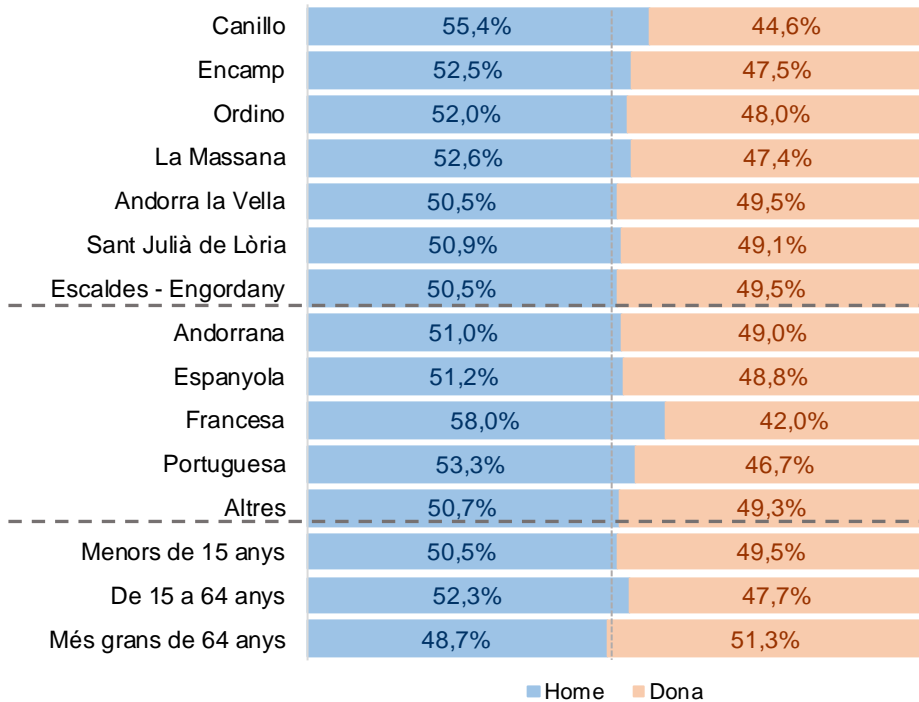
A001. Estimacions de població. Juliol 2023
A003. Estadística dels censos parroquials. Juliol 2023

1.3 Població per nacionalitat i sexe

Població per nacionalitat i sexe																					
Nacionalitat	Sexe	2022 07				2023 06				2023 07				Var. mensual	Var. anual						
		Home n	%	Dona n	%	Total n	%	Home n	%	Dona n	%	Total n	%								
Andorrana		19.758	47,8%	18.972	48,4%	38.730	48,1%	19.827	46,1%	19.049	47,1%	38.876	46,5%	19.832	45,8%	19.058	46,8%	38.890	46,3%	0,0%	0,4%
Espanyola		10.132	24,5%	9.824	25,1%	19.956	24,8%	10.425	24,2%	9.945	24,6%	20.370	24,4%	10.459	24,2%	9.959	24,5%	20.418	24,3%	0,2%	2,3%
Francesa		2.044	4,9%	1.520	3,9%	3.564	4,4%	2.178	5,1%	1.585	3,9%	3.763	4,5%	2.189	5,1%	1.585	3,9%	3.774	4,5%	0,3%	5,9%
Portuguesa		4.698	11,4%	4.109	10,5%	8.807	10,9%	4.660	10,8%	4.094	10,1%	8.754	10,5%	4.644	10,7%	4.072	10,0%	8.716	10,4%	-0,4%	-1,0%
Altres		4.743	11,5%	4.744	12,1%	9.487	11,8%	5.964	13,9%	5.796	14,3%	11.760	14,1%	6.177	14,3%	6.015	14,8%	12.192	14,5%	3,7%	28,5%
Andorrana		19.758	47,8%	18.972	48,4%	38.730	48,1%	19.827	46,1%	19.049	47,1%	38.876	46,5%	19.832	45,8%	19.058	46,8%	38.890	46,3%	0,0%	0,4%
Estrangera		21.617	52,2%	20.197	51,6%	41.814	51,9%	23.227	53,9%	21.420	52,9%	44.647	53,5%	23.469	54,2%	21.631	53,2%	45.100	53,7%	1,0%	7,9%
Total		41.375	100%	39.169	100%	80.544	100%	43.054	100%	40.469	100%	83.523	100%	43.301	100%	40.689	100%	83.990	100%	0,6%	4,3%

1.4 Distribució per parròquia, grups d'edat i nacionalitat segons sexe

Distribució de la població per sexe. Juliol 2023



A001. Estimacions de població. Juliol 2023
A003. Estadística dels censos parroquials. Juliol 2023

2 Detall per parròquies

2.1 Població per grans grups d'edat

Població per grans grups d'edat i parròquies. Juliol 2023

Parròquia	Canillo		Encamp		Ordino		La Massana		Andorra la Vella		Sant Julià de Lòria		Escaldes - Engordany		Total	
	n	%	n	%	n	%	n	%	n	%	n	%	n	%	n	%
Grans grups d'edat																
Menors de 15 anys	588	10,4%	1.385	11,0%	814	15,3%	1.442	12,5%	2.774	11,6%	1.189	12,1%	1.825	11,9%	10.017	11,9%
De 15 a 64 anys	4.400	78,1%	9.566	76,0%	3.869	72,6%	8.574	74,5%	16.950	71,1%	7.027	71,8%	10.911	71,3%	61.297	73,0%
Més grans de 64 anys	646	11,5%	1.636	13,0%	647	12,1%	1.500	13,0%	4.112	17,3%	1.572	16,1%	2.563	16,8%	12.676	15,1%
Total	5.634	100%	12.587	100%	5.330	100%	11.516	100%	23.836	100%	9.788	100%	15.299	100%	83.990	100%

2.2 Població per nacionalitats

Població per nacionalitats i parròquies. Juliol 2023

Parròquia	Canillo		Encamp		Ordino		La Massana		Andorra la Vella		Sant Julià de Lòria		Escaldes - Engordany		Total	
	n	%	n	%	n	%	n	%	n	%	n	%	n	%	n	%
Nacionalitats																
Andorrana	1.675	29,7%	5.738	45,6%	2.609	48,9%	4.859	42,2%	11.115	46,6%	5.623	57,4%	7.271	47,5%	38.890	46,3%
Espanyola	1.407	25,0%	2.516	20,0%	1.337	25,1%	2.796	24,3%	6.009	25,2%	2.327	23,8%	4.026	26,3%	20.418	24,3%
Francesa	590	10,5%	751	6,0%	329	6,2%	722	6,3%	748	3,1%	174	1,8%	460	3,0%	3.774	4,5%
Portuguesa	379	6,7%	1.989	15,8%	225	4,2%	830	7,2%	2.805	11,8%	1.004	10,3%	1.484	9,7%	8.716	10,4%
Altres	1.583	28,1%	1.593	12,7%	830	15,6%	2.309	20,1%	3.159	13,3%	660	6,7%	2.058	13,5%	12.192	14,5%
Andorrana	1.675	29,7%	5.738	45,6%	2.609	48,9%	4.859	42,2%	11.115	46,6%	5.623	57,4%	7.271	47,5%	38.890	46,3%
Estrangera	3.959	70,3%	6.849	54,4%	2.721	51,1%	6.657	57,8%	12.721	53,4%	4.165	42,6%	8.028	52,5%	45.100	53,7%
Total	5.634	100%	12.587	100%	5.330	100%	11.516	100%	23.836	100%	9.788	100%	15.299	100%	83.990	100%

A001. Estimacions de població. Juliol 2023
A003. Estadística dels censos parroquials. Juliol 2023

3 Comparació entre la població estimada i la població registrada

Des del desembre de l'any 2009, el Departament d'Estadística estima mensualment la població resident en el Principat a partir dels censos comunals i del seu creuament amb d'altres registres administratius disponibles. D'altra banda, el Principat d'Andorra disposa dels registres comunals a través dels quals s'obté directament la xifra de població registrada derivada de les altes i baixes en els diferents comuns.

L'estimació de la població resident a 31 de juliol del 2023 proporciona un total de 83.990 persones, mentre que la població registrada és de 88.899 persones, el que suposa una divergència percentual del +5,8% (+4.909 persones). En el mes de juliol del 2022 era del +6,2%.

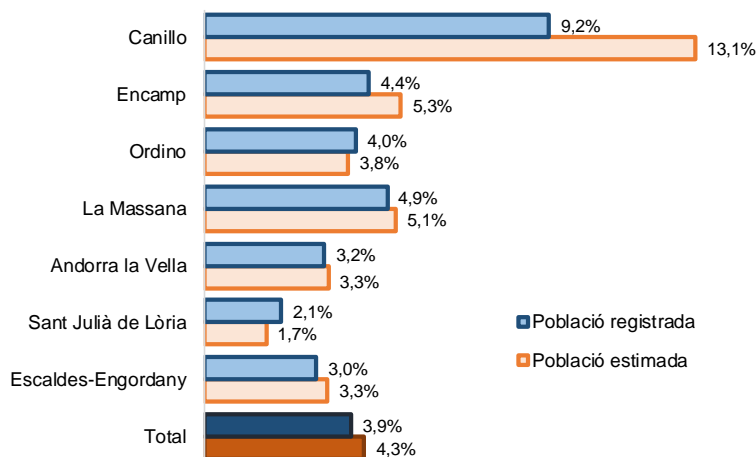
3.1 Per parròquies

Població resident registrada i estimada per parròquia					
Població per parròquia	Població registrada	Població estimada	Desviació en valor	Desviació en % 2023 07	Desviació en % 2022 07
Canillo	6.488	5.634	854	15,2%	19,2%
Encamp	13.443	12.587	856	6,8%	7,7%
Ordino	5.558	5.330	228	4,3%	4,1%
La Massana	12.171	11.516	655	5,7%	5,9%
Andorra la Vella	24.908	23.836	1.072	4,5%	4,6%
Sant Julià de Lòria	10.267	9.788	479	4,9%	4,5%
Escaldes-Engordany	16.064	15.299	765	5,0%	5,3%
Total	88.899	83.990	4.909	5,8%	6,2%

Nota: Pot ser que els augments i disminucions variïn degut a l'arrodoniment dels decimals.

En el mes de juliol del 2023, la desviació estimada en relació al mateix mes de l'any 2022 ha augmentat a les parròquies de Sant Julià de Lòria (0,4%) i Ordino (0,2%), i decreix a Canillo (-4,1%), Encamp (-0,9%), Escaldes-Engordany (-0,3%), La Massana (-0,2%) i Andorra la Vella (-0,1%).

Creixement poblacional relatiu anual per parròquia. Juliol 2023



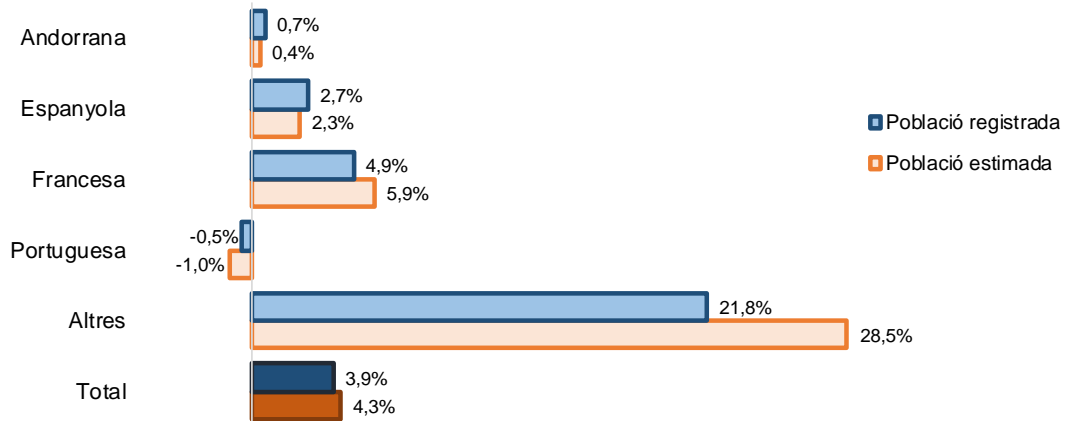
Nota: Pot ser que els augments i disminucions variïn degut a l'arrodoniment dels decimals.

A001. Estimacions de població. Juliol 2023
A003. Estadística dels censos parroquials. Juliol 2023

3.2 Per nacionalitats

Població resident registrada i estimada per nacionalitat					
Població per nacionalitats	Població registrada	Població estimada	Desviació en valor	Desviació en % 2023 07	Desviació en % 2022 07
Andorrans	37.924	38.890	-966	-2,5%	-2,7%
Epanyols	23.710	20.418	3.292	16,1%	15,7%
Francesos	4.742	3.774	968	25,6%	26,9%
Portuguesos	9.654	8.716	938	10,8%	10,1%
Altres nacionalitats	12.869	12.192	677	5,6%	11,4%
Total	88.899	83.990	4.909	5,8%	6,2%

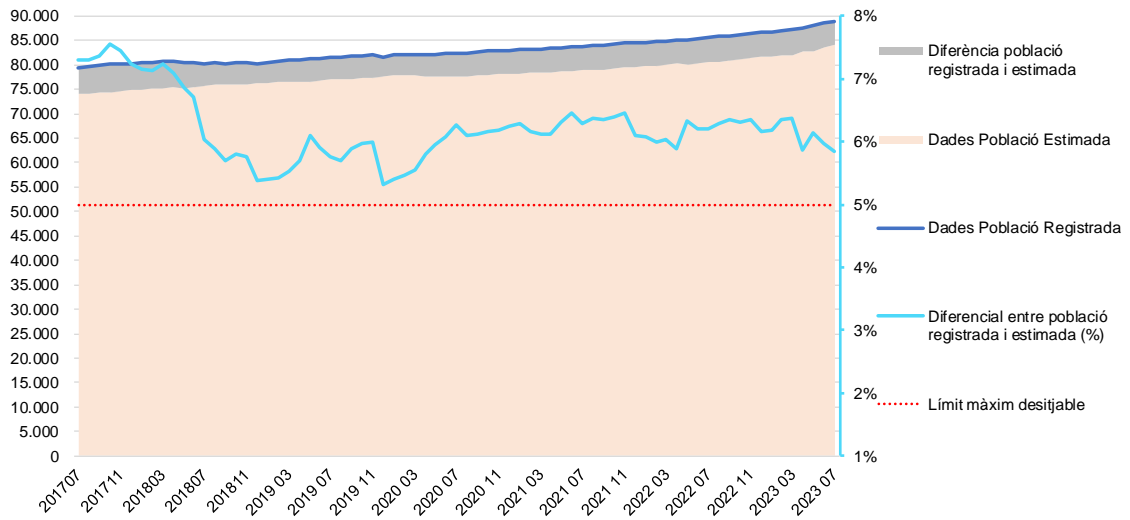
Creixement poblacional relatiu anual per nacionalitats. Juliol 2023



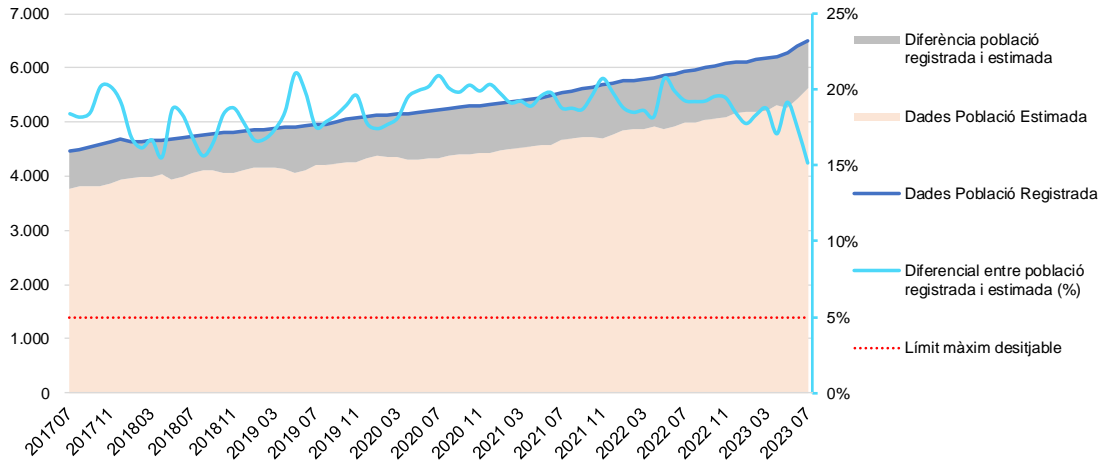
A001. Estimacions de població. Juliol 2023
A003. Estadística dels censos parroquials. Juliol 2023

3.3 Evolució històrica juliol 2017 - juliol 2023

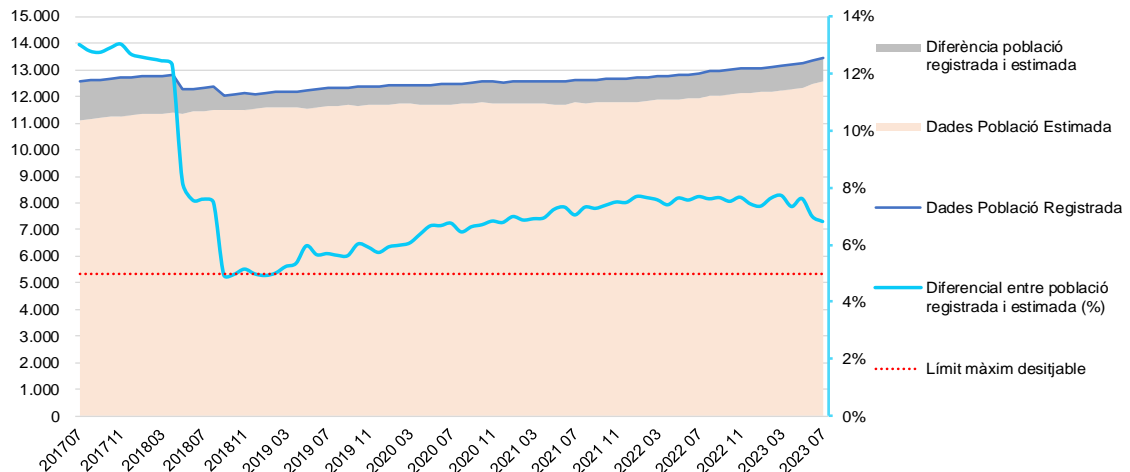
Divergència entre la població registrada i l'estimada. Total



Divergència entre la població registrada i l'estimada de Canillo

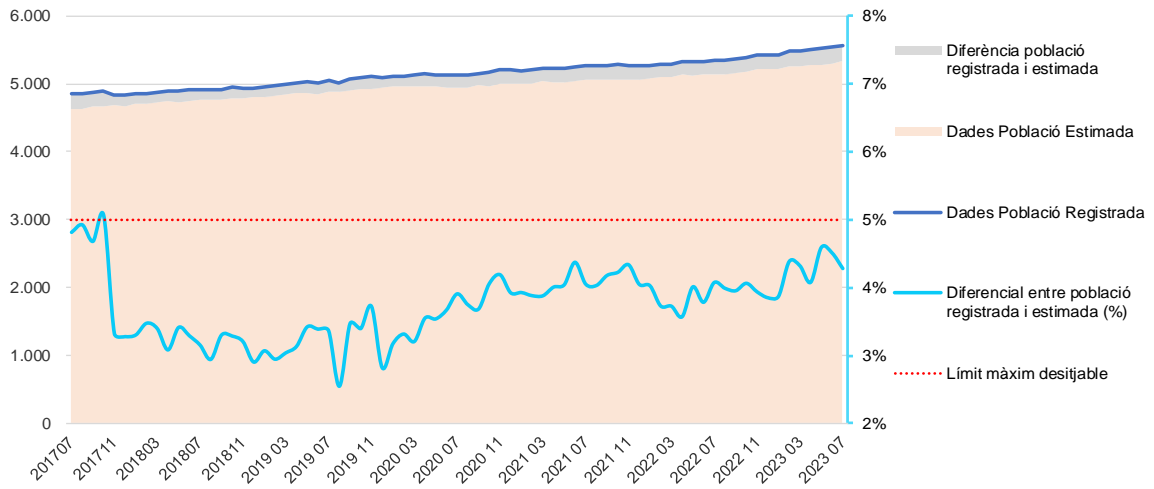


Divergència entre la població registrada i l'estimada d'Encamp

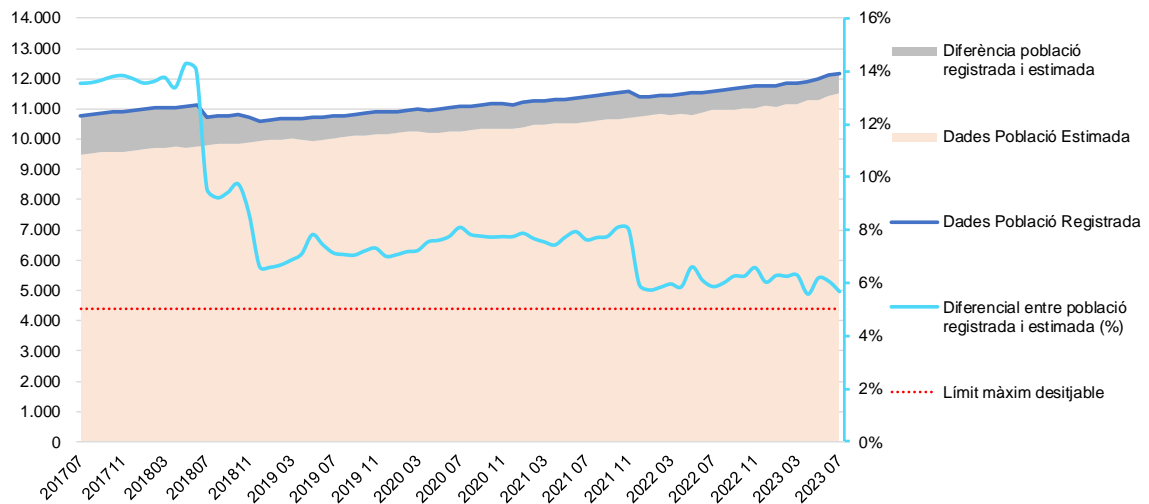


A001. Estimacions de població. Juliol 2023
A003. Estadística dels censos parroquials. Juliol 2023

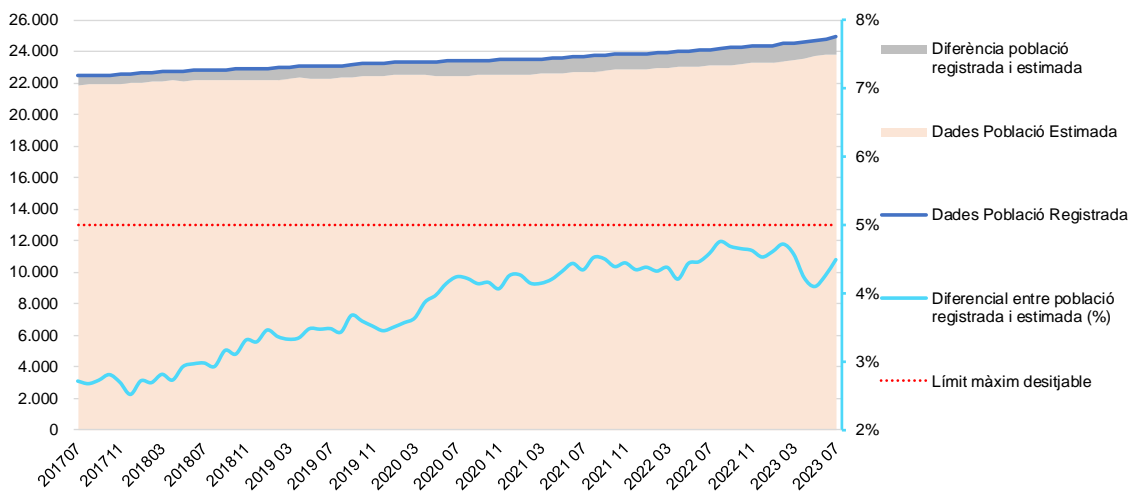
Divergència entre la població registrada i l'estimada d'Ordino



Divergència entre la població registrada i l'estimada de La Massana

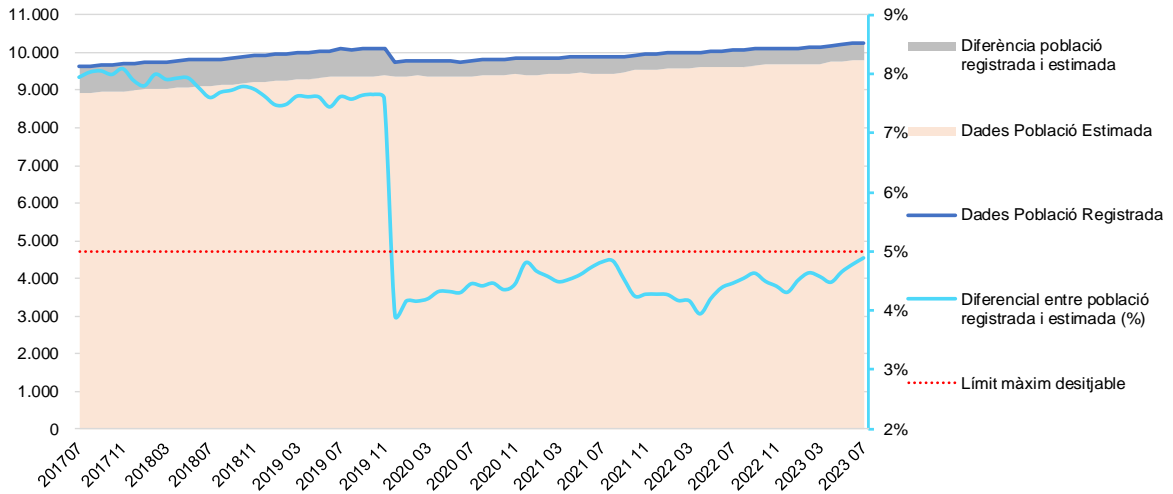


Divergència entre la població registrada i l'estimada d'Andorra la Vella

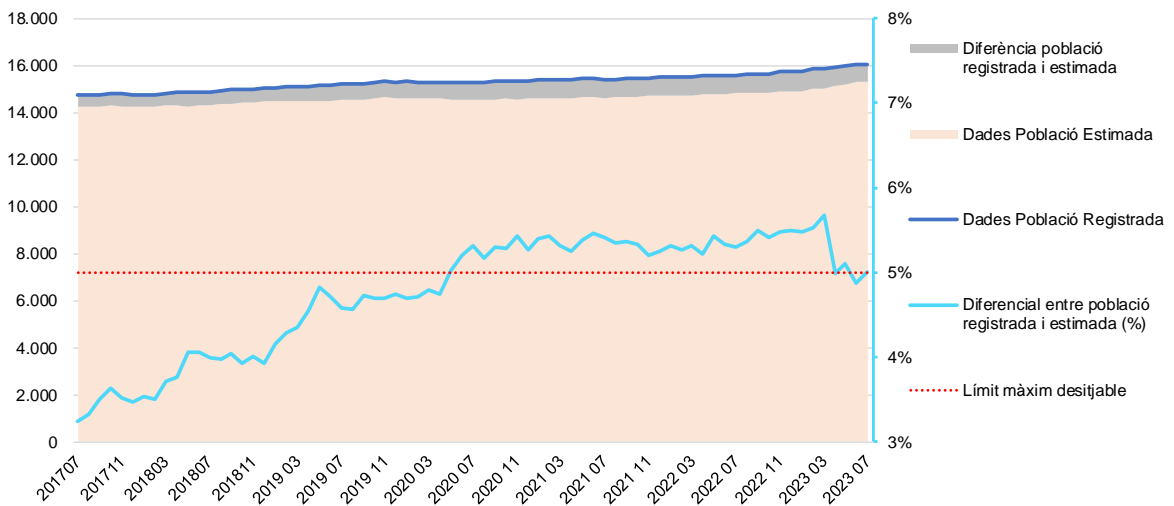


A001. Estimacions de població. Juliol 2023
A003. Estadística dels censos parroquials. Juliol 2023

Divergència entre la població registrada i l'estimada de Sant Julià de Lòria



Divergència entre la població registrada i l'estimada d'Escaldes-Engordany



4 Nota metodològica

- **Citació.** Per a qualsevol utilització de la informació continguda en aquesta nota de premsa gràcies de citar “Dades dels censos parroquials i altres fonts d’informació tractades pel Departament d’Estadística per a la Nota de Premsa ref. NP_A001_A003_20230817”.
- **Nota.** D’acord amb les previsions de la Llei del Pla d’estadística 2022-2025 i el seu desplegament en el Programa estadístic per a l’any 2023, aquest informe dona resposta a l’activitat estadística:
 - A001: Estimacions de població
 - A003: Estadística dels censos parroquials
- **Definicions.**

Població registrada: És el recompte de població que s’obté directament dels registres dels censos parroquials.

Població estimada: És l’estimació de la població resident en el Principat que realitza el Departament d’Estadística a partir dels censos parroquials i el seu encreuament amb altres fonts d’informació disponibles.

- **Metodologia.** Vegeu pàgina web d’estadística a l’apartat de metodologies i classificacions. <http://www.estadistica.ad>
- **Contactes.** Per estar informat en qualsevol moment de les noves publicacions us podeu inscriure a la nostra “Alerta informativa” a la nostra web. També hi podeu trobar l’històric de les notes de premsa d’aquest tema: <http://www.estadistica.ad>

Amb l’objectiu de maximitzar la difusió de la informació estadística d’Andorra, les Notes de Premsa del Departament d’Estadística es podran seguir també per [Twitter](#)

5 Dates de les properes publicacions previstes

Nota de premsa A001. *Estimacions de població. Agost del 2023* i A003. *Estadística dels censos parroquials. Agost del 2023*: 18 de setembre del 2023