



NOTA DE PREMSA

A134. Estadística de l'execució trimestral del pressupost del sector públic. 1r trimestre del 2023

Data de publicació: dilluns, 14/08/2023

www.estadistica.ad

Resum

L'execució conjunta del pressupost de despeses dels subsectors institucionals del sector públic* ha estat de 226,73 milions d'euros per al primer trimestre del 2023, amb una disminució del -51,5% respecte al primer trimestre de l'any anterior. L'execució dels ingressos ha estat de 264,62 milions d'euros, amb un increment del +6,1% respecte al primer trimestre de l'any anterior.

Pel que fa als resultats de l'execució d'ingressos i despeses per al primer trimestre del 2023, el resultat de caixa (ingressos menys despeses, sense actius ni passiu financers) ha estat d'un superàvit de 46,54 milions d'euros, amb una disminució del -6,4% respecte al primer trimestre de l'any passat. El resultat pressupostari (incloent-hi tots els ingressos i despeses) ha estat d'un superàvit de +34,97 milions d'euros, amb una disminució del -88,4% respecte al primer trimestre de l'any passat.

Sense tenir en compte les transferències internes que fa el Govern a favor dels comuns i de la CASS i les despeses de la CASS cap al Fons de Reserva de Jubilació (totes elles despeses internes que les diferents entitats preveuran com a ingressos per després fer les despeses pertinents i que, per tant, no es preveuen dos vegades), i sense tenir en compte els actius i passius financers d'ingressos i despeses, l'execució de despeses ha estat de **196,77** milions d'euros per al primer trimestre del 2023, amb un increment del +16,9% respecte al primer trimestre de l'any anterior.

Pel que respecta als ingressos, amb les mateixes consideracions, ha estat de **240,39** milions d'euros per al primer trimestre del 2023, amb un increment del +9,0% respecte al primer trimestre de l'any anterior.

Pel que fa als resultats de l'execució pressupostària d'ingressos i despeses, amb les consideracions anteriors, han estat pel resultat de gestió un superàvit de 48,08 milions d'euros (-11,3%) i pel resultat de caixa un superàvit de +43,62 milions d'euros (-16,5%).

*: S'hi inclouen les dades de "S.1311. Administració central", "S.1313 Administració local" i "S.1314 Fons de la Seguretat pública". No s'hi inclouen dades dels subsectors "S.1311b Institucions sense finalitat de lucre" i "S.1311c Societats públiques no de mercat".

Índex

1. Execució trimestral del pressupost del sector públic.....	3
2. S.1311a. Adm. central, S.1313. Adm. local i S.1314. Fons de la seguretat social	7
2.1. Execució de despeses 1r trimestre	7
2.2. Distribució i variacions interanuals de les despeses	8
2.3. Execució d'ingressos 1r trimestre	9
2.4. Distribució i variacions interanuals de dels ingressos	10
2.5. Resultats 1r trimestre	11
2.6. Variacions interanuals dels resultats	11
3. S.1311a. Administració central (Govern d'Andorra).....	12
3.1. Execució de despeses 1r trimestre	12
3.2. Distribució i variacions interanuals de les despeses	13
3.3. Execució d'ingressos 1r trimestre	14
3.4. Distribució i variacions interanuals dels ingressos	15
3.5. Resultats 1r trimestre	16
3.6. Variacions interanuals dels resultats	16
4. S.1313. Administració local (Comuns).....	17
4.1. Execució de despeses 1r trimestre	17
4.2. Distribució i variacions interanuals de les despeses	17
4.3. Execució d'ingressos 1r trimestre	18
4.4. Distribució i variacions interanuals dels ingressos	18
4.5. Resultats 1r trimestre	19
4.6. Variacions interanuals dels resultats	19
5. S.1314. Fons de la seguretat social (CASS i Fons de Reserva de Jubilació)	20
5.1. Execució de despeses 1r trimestre	20
5.2. Distribució i variacions interanuals de les despeses	21
5.3. Execució d'ingressos 1r trimestre	22
5.4. Distribució i variacions interanuals dels ingressos	23
5.5. Resultats 1r trimestre	24
5.6. Variacions interanuals dels resultats	24
6. Metodologia	25
7. Dates de properes publicacions previstes	26

**A134. Estadística de l'execució trimestral del pressupost del sector públic.
1r trimestre del 2023**

1. Execució trimestral del pressupost del sector públic

S.1311a Adm.central - S.1313 Adm. Local - S.1314 Fons de la Seguretat Social							
Resultat de gestió (sense transf. internes)	Trimestre (milions d'euros)				Trimestre		
	1T 2022	1T 2023	%		1T 2022	1T 2023	%
Despeses corrents (sense transf. int. i sense desp. fin.)	161,18	186,62	15,8%	Ingressos corrents (sense transf. int.)	213,35	231,90	8,7%
<u>Despeses de capital (sense transf. int.)</u>	<u>5,26</u>	<u>5,69</u>	<u>8,1%</u>	<u>Ingressos de capital (sense transf. int.)</u>	<u>7,28</u>	<u>8,49</u>	<u>16,6%</u>
Total (sense transf. int. i sense desp. fin.)	166,44	192,31	15,5%	Total (sense transf. internes)	220,63	240,39	9,0%
Resultat de gestió (sense transf. int.)	54,19	48,08	-11,3%				
Resultat de gestió	Trimestre (milions d'euros)				Trimestre		
	1T 2022	1T 2023	%		1T 2022	1T 2023	%
Despeses corrents (sense despeses financeres)	182,82	196,56	7,5%	Ingressos corrents	237,26	250,10	5,4%
<u>Despeses de capital</u>	<u>14,79</u>	<u>17,03</u>	<u>15,2%</u>	<u>Ingressos de capital</u>	<u>12,00</u>	<u>14,49</u>	<u>20,7%</u>
Total (sense despeses financeres)	197,61	213,59	8,1%	Total	249,26	264,58	6,1%
Resultat de gestió	51,65	51,00	-1,3%				
Resultat de caixa (sense transf. internes)	Trimestre (milions d'euros)				Trimestre		
	1T 2022	1T 2023	%		1T 2022	1T 2023	%
Despeses corrents (sense transf. int.)	163,12	191,07	17,1%	Ingressos corrents (sense transf. int.)	213,35	231,90	8,7%
<u>Despeses de capital (sense transf. int.)</u>	<u>5,26</u>	<u>5,69</u>	<u>8,1%</u>	<u>Ingressos de capital (sense transf. int.)</u>	<u>7,28</u>	<u>8,49</u>	<u>16,6%</u>
Total (sense transf. internes)	168,38	196,77	16,9%	Total (sense transf. internes)	220,63	240,39	9,0%
Resultat de caixa (sense transf. int.)	52,25	43,62	-16,5%				
Resultat de caixa	Trimestre (milions d'euros)				Trimestre		
	1T 2022	1T 2023	%		1T 2022	1T 2023	%
Despeses corrents	184,77	201,02	8,8%	Ingressos corrents	237,26	250,10	5,4%
<u>Despeses de capital</u>	<u>14,79</u>	<u>17,03</u>	<u>15,2%</u>	<u>Ingressos de capital</u>	<u>12,00</u>	<u>14,49</u>	<u>20,7%</u>
Total	199,55	218,04	9,3%	Total	249,26	264,58	6,1%
Resultat de caixa	49,71	46,54	-6,4%				
Resultat pressupostari (sense transf. internes)	Trimestre (milions d'euros)				Trimestre		
	1T 2022	1T 2023	%		1T 2022	1T 2023	%
Despeses corrents (sense transf. int.)	163,12	191,07	17,1%	Ingressos corrents (sense transf. int.)	213,35	231,90	8,7%
Despeses de capital (sense transf. int.)	5,26	5,69	8,1%	Ingressos de capital (sense transf. int.)	7,28	8,49	16,6%
Total (sense transf. int. ni actius i passius fir.)	168,38	196,77	16,9%	Total (sense transf. int. ni actius i passius)	220,63	240,39	9,0%
<u>Actius i passius financers</u>	<u>268,21</u>	<u>8,68</u>	<u>-96,8%</u>	<u>Actius i passius financers</u>	<u>517,94</u>	<u>0,03</u>	<u>-100,0%</u>
Total (sense transf. internes)	436,60	205,45	-52,9%	Total (sense transf. internes)	738,57	240,42	-67,4%
Resultat press. (sense transf. int.)	301,98	34,97	-88,4%				
Resultat pressupostari	Trimestre (milions d'euros)				Trimestre		
	1T 2022	1T 2023	%		1T 2022	1T 2023	%
Despeses corrents	184,77	201,02	8,8%	Ingressos corrents	237,26	250,10	5,4%
Despeses de capital	14,79	17,03	15,2%	Ingressos de capital	12,00	14,49	20,7%
<u>Actius i passius financers</u>	<u>268,21</u>	<u>8,68</u>	<u>-96,8%</u>	<u>Actius i passius financers</u>	<u>517,94</u>	<u>0,03</u>	<u>-100,0%</u>
Total	467,77	226,73	-51,5%	Total	767,20	264,62	-65,5%
Resultat pressupostari	299,43	37,89	-87,3%				

**A134. Estadística de l'execució trimestral del pressupost del sector públic.
1r trimestre del 2023**

S.1311a Administració central

Resultat de gestió (sense transf. internes)	Trimestre (milions d'euros)				Trimestre		
	1T 2022	1T 2023	%		1T 2022	1T 2023	%
Despeses corrents (sense transf. int. i sense desp. fin.)	54,35	72,34	33,1%	Ingressos corrents (sense transf. int.)	93,52	93,08	-0,5%
<u>Despeses de capital (sense transf. int.)</u>	<u>0,21</u>	<u>0,96</u>	<u>354,3%</u>	<u>Ingressos de capital</u>	<u>-</u>	<u>-</u>	<u>-</u>
Total (sense transf. int. i sense desp. fin.)	54,56	73,30	34,4%	Total (sense transf. internes)	93,52	93,08	-0,5%
Resultat de gestió (sense transf. int.)	38,97	19,78	-49,2%				

Resultat de gestió	Trimestre (milions d'euros)				Trimestre		
	1T 2022	1T 2023	%		1T 2022	1T 2023	%
Despeses corrents (sense despeses financeres)	75,99	82,28	8,3%	Ingressos corrents	106,94	107,86	0,9%
<u>Despeses de capital</u>	<u>5,01</u>	<u>6,29</u>	<u>25,6%</u>	<u>Ingressos de capital</u>	<u>-</u>	<u>-</u>	<u>-</u>
Total (sense despeses financeres)	81,00	88,58	9,3%	Total	106,94	107,86	0,9%
Resultat de gestió	25,94	19,28	-25,7%				

Resultat de caixa (sense transf. internes)	Trimestre (milions d'euros)				Trimestre		
	1T 2022	1T 2023	%		1T 2022	1T 2023	%
Despeses corrents (sense transf. int.)	56,12	76,55	36,4%	Ingressos corrents (sense transf. int.)	93,52	93,08	-0,5%
<u>Despeses de capital (sense transf. int.)</u>	<u>0,21</u>	<u>0,96</u>	<u>354,3%</u>	<u>Ingressos de capital</u>	<u>-</u>	<u>-</u>	<u>-</u>
Total (sense transf. internes)	56,33	77,51	37,6%	Total (sense transf. internes)	93,52	93,08	-0,5%
Resultat de caixa (sense transf. int.)	37,20	15,57	-58,1%				

Resultat de caixa	Trimestre (milions d'euros)				Trimestre		
	1T 2022	1T 2023	%		1T 2022	1T 2023	%
Despeses corrents	77,77	86,50	11,2%	Ingressos corrents	106,94	107,86	0,9%
<u>Despeses de capital</u>	<u>5,01</u>	<u>6,29</u>	<u>25,6%</u>	<u>Ingressos de capital</u>	<u>-</u>	<u>-</u>	<u>-</u>
Total	82,78	92,79	12,1%	Total	106,94	107,86	0,9%
Resultat de caixa	24,17	15,07	-37,7%				

Resultat pressupostari (sense transf. internes)	Trimestre (milions d'euros)				Trimestre		
	1T 2022	1T 2023	%		1T 2022	1T 2023	%
Despeses corrents (sense transf. int.)	56,12	76,55	36,4%	Ingressos corrents (sense transf. int.)	93,52	93,08	-0,5%
Despeses de capital (sense transf. int.)	0,21	0,96	354,3%	Ingressos de capital	-	-	-
<u>Actius i passius financers</u>	<u>260,52</u>	<u>1,06</u>	<u>-99,6%</u>	<u>Actius i passius financers</u>	<u>516,51</u>	<u>0,00</u>	<u>-100,0%</u>
Total (sense transf. internes)	316,85	78,58	-75,2%	Total (sense transf. internes)	610,03	93,09	-84,7%
Resultat press. (sense transf. int.)	293,18	14,51	-95,1%				

Resultat pressupostari	Trimestre (milions d'euros)				Trimestre		
	1T 2022	1T 2023	%		1T 2022	1T 2023	%
Despeses corrents	77,77	86,50	11,2%	Ingressos corrents	106,94	107,86	0,9%
Despeses de capital	5,01	6,29	25,6%	Ingressos de capital	-	-	-
<u>Actius i passius financers</u>	<u>260,52</u>	<u>1,06</u>	<u>-99,6%</u>	<u>Actius i passius financers</u>	<u>516,51</u>	<u>0,00</u>	<u>-100,0%</u>
Total	343,30	93,85	-72,7%	Total	623,45	107,86	-82,7%
Resultat pressupostari	280,16	14,01	-95,0%				

**A134. Estadística de l'execució trimestral del pressupost del sector públic.
1r trimestre del 2023**

S.1313 Administració local

		Trimestre (milions d'euros)						
		1T 2022	1T 2023	%	1T 2022	1T 2023	%	
Resultat de gestió	Despeses corrents (sense despeses financeres)	23,88	27,23	14,0%	Ingressos corrents	33,67	41,85	24,3%
	Despeses de capital	5,00	4,68	-6,3%	Ingressos de capital	7,28	8,49	16,6%
	Total (sense despeses financeres)	28,88	31,92	10,5%	Total	40,95	50,34	22,9%
	Resultat de gestió	12,07	18,42	52,6%				
		Trimestre (milions d'euros)						
		1T 2022	1T 2023	%	1T 2022	1T 2023	%	
Resultat de caixa	Despeses corrents	24,05	27,48	14,3%	Ingressos corrents	33,67	41,85	24,3%
	Despeses de capital	5,00	4,68	-6,3%	Ingressos de capital	7,28	8,49	16,6%
	Total	29,04	32,16	10,7%	Total	40,95	50,34	22,9%
	Resultat de caixa	11,90	18,18	52,7%				
		Trimestre (milions d'euros)						
		1T 2022	1T 2023	%	1T 2022	1T 2023	%	
Resultat pressupostari	Despeses corrents	24,05	27,48	14,3%	Ingressos corrents	33,67	41,85	24,3%
	Despeses de capital	5,00	4,68	-6,3%	Ingressos de capital	7,28	8,49	16,6%
	Actius i passius financers	2,86	1,37	-51,9%	Actius i passius financers	-	-	-
	Total	31,90	33,53	5,1%	Total	40,95	50,34	22,9%
Resultat pressupostari	9,05	16,80	85,8%					

**A134. Estadística de l'execució trimestral del pressupost del sector públic.
1r trimestre del 2023**

S.1314 Fons de la Seguretat social

Resultat de gestió (sense transf. internes)	trimestres acumulatius (milions d'euros)				trimestres acumulatius (milions d'euros)		
	1T 2022	1T 2023	%		1T 2022	1T 2023	%
Despeses corrents (sense despeses financeres)	82,95	87,04	4,9%	Ingressos corrents (sense transf. int.)	86,16	96,97	12,5%
<u>Despeses de capital (sense transf. int.)</u>	<u>0,06</u>	<u>0,05</u>	<u>-10,0%</u>	<u>Ingressos de capital (sense transf. int.)</u>	<u>-</u>	<u>-</u>	<u>-</u>
Total (sense transf. int. i sense desp. fin.)	83,01	87,09	4,9%	Total (sense transf. internes)	86,16	96,97	12,5%
Resultat de gestió (sense transf. int.)	3,15	9,88	213,3%				

Resultat de gestió	trimestres acumulatius (milions d'euros)				trimestres acumulatius (milions d'euros)		
	1T 2022	1T 2023	%		1T 2022	1T 2023	%
Despeses corrents (sense despeses financeres)	82,95	87,04	4,9%	Ingressos corrents	96,64	100,39	3,9%
<u>Despeses de capital</u>	<u>4,78</u>	<u>6,05</u>	<u>26,6%</u>	<u>Ingressos de capital</u>	<u>4,72</u>	<u>6,00</u>	<u>27,1%</u>
Total (sense despeses financeres)	87,73	93,09	6,1%	Total	101,37	106,39	5,0%
Resultat de gestió	13,63	13,29	-2,5%				

Resultat de caixa (sense transf. internes)	trimestres acumulatius (milions d'euros)				trimestres acumulatius (milions d'euros)		
	1T 2022	1T 2023	%		1T 2022	1T 2023	%
Despeses corrents	82,95	87,04	4,9%	Ingressos corrents (sense transf. int.)	86,16	96,97	12,5%
<u>Despeses de capital (sense transf. int.)</u>	<u>0,06</u>	<u>0,05</u>	<u>-10,0%</u>	<u>Ingressos de capital (sense transf. int.)</u>	<u>-</u>	<u>-</u>	<u>-</u>
Total (sense transf. internes)	83,01	87,09	4,9%	Total (sense transf. internes)	86,16	96,97	12,5%
Resultat de caixa (sense transf. int.)	3,15	9,88	213,3%				

Resultat de caixa	trimestres acumulatius (milions d'euros)				trimestres acumulatius (milions d'euros)		
	1T 2022	1T 2023	%		1T 2022	1T 2023	%
Despeses corrents	82,95	87,04	4,9%	Ingressos corrents	96,64	100,39	3,9%
<u>Despeses de capital</u>	<u>4,78</u>	<u>6,05</u>	<u>26,6%</u>	<u>Ingressos de capital</u>	<u>4,72</u>	<u>6,00</u>	<u>27,1%</u>
Total	87,73	93,09	6,1%	Total	101,37	106,39	5,0%
Resultat de caixa	13,63	13,29	-2,5%				

Resultat pressupostari (sense transf. internes)	trimestres acumulatius (milions d'euros)				trimestres acumulatius (milions d'euros)		
	1T 2022	1T 2023	%		1T 2022	1T 2023	%
Despeses corrents	82,95	87,04	4,9%	Ingressos corrents (sense transf. int.)	86,16	96,97	12,5%
Despeses de capital (sense transf. int.)	0,06	0,05	-10,0%	Ingressos de capital (sense transf. int.)	-	-	-
<u>Actius i passius financers</u>	<u>4,84</u>	<u>6,25</u>	<u>29,1%</u>	<u>Actius i passius financers</u>	<u>1,43</u>	<u>0,03</u>	<u>-</u>
Total (sense transf. internes)	87,85	93,34	6,3%	Total (sense transf. internes)	87,59	97,00	10,7%
Resultat press. (sense transf. int.)	- 0,25	3,66	-1543,2%				

Resultat pressupostari	trimestres acumulatius (milions d'euros)				trimestres acumulatius (milions d'euros)		
	1T 2022	1T 2023	%		1T 2022	1T 2023	%
Despeses corrents	82,95	87,04	4,9%	Ingressos corrents	96,64	100,39	3,9%
Despeses de capital	4,78	6,05	26,6%	Ingressos de capital	4,72	6,00	27,1%
<u>Actius i passius financers</u>	<u>4,84</u>	<u>6,25</u>	<u>-</u>	<u>Actius i passius financers</u>	<u>1,43</u>	<u>0,03</u>	<u>-</u>
Total	92,57	99,34	7,3%	Total	102,80	106,42	3,5%
Resultat pressupostari	10,23	7,08	-30,8%				

**A134. Estadística de l'execució trimestral del pressupost del sector públic.
1r trimestre del 2023**

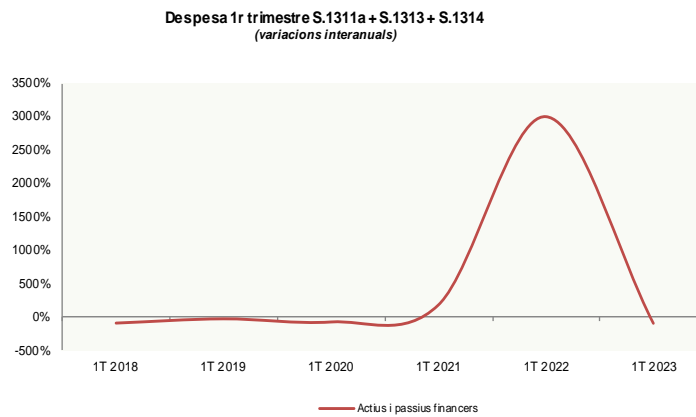
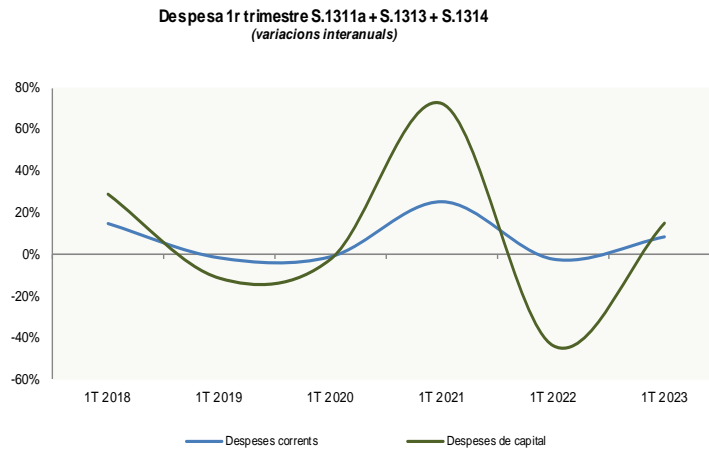
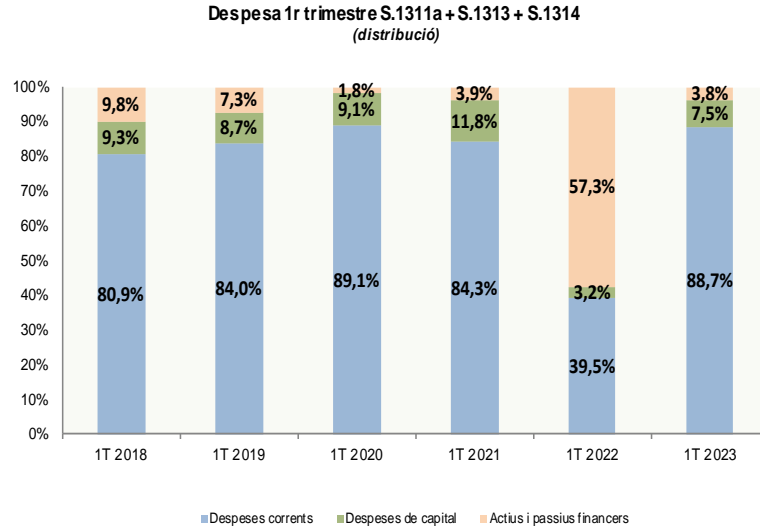
2. S.1311a. Adm. central, S.1313. Adm. local i S.1314. Fons de la seguretat social

2.1. Execució de despeses 1r trimestre

S.1311a + S.1313 + S.1314 (Trimestre)	1T 2019	1T 2020	1T 2021	1T 2022	1T 2023	Variació absoluta 2023 - 2022	Variació 2023 - 2022
1. Despeses de personal	36.928.770 €	39.071.820 €	40.203.259 €	41.993.839 €	46.095.648 €	4.101.809 €	9,8%
2. Consum de béns corrents i serveis	9.314.772 €	11.629.133 €	14.566.100 €	14.261.969 €	17.876.954 €	3.614.985 €	25,3%
3. Despeses financeres	2.709.956 €	554.443 €	3.540.682 €	1.942.353 €	4.457.092 €	2.514.738 €	129,5%
4. Transferències corrents	102.180.971 €	98.656.737 €	130.179.017 €	126.568.770 €	132.585.769 €	6.016.999 €	4,8%
4. Transferències corrents (sense transf. Gov. a CC i CASS)	80.919.202 €	82.374.211 €	102.128.530 €	104.920.463 €	122.644.990 €	17.724.527 €	16,9%
Despeses corrents	151.134.469 €	149.912.133 €	188.489.059 €	184.766.931 €	201.015.462 €	16.248.531 €	8,8%
Despeses corrents (sense transf. Gov. a CC i CASS)	129.872.700 €	133.629.608 €	160.438.572 €	163.118.625 €	191.074.684 €	27.956.059 €	17,1%
6. Inversions reals	5.599.772 €	9.019.804 €	7.695.979 €	4.992.159 €	5.177.209 €	185.051 €	3,7%
7. Transferències de capital	9.999.941 €	6.233.461 €	18.666.012 €	9.792.894 €	11.851.645 €	2.058.752 €	21,0%
7. Transferències de capital (sense transf. Gov. a CC i CASS ni CASS a FRJ)	23.941 €	581.796 €	1.045.580 €	271.515 €	515.304 €	243.788 €	89,8%
Despeses de capital	15.599.713 €	15.253.265 €	26.361.991 €	14.785.052 €	17.028.854 €	2.243.802 €	15,2%
Despeses de capital (sense transf. Gov. a CC i CASS ni CASS a FRJ)	5.623.713 €	9.601.600 €	8.741.559 €	5.263.674 €	5.692.513 €	428.839 €	8,1%
8. Actius financers	11.473.129 €	1.444.245 €	6.052.144 €	6.069.104 €	6.245.132 €	176.028 €	2,9%
9. Passius financers	1.693.564 €	1.649.753 €	2.589.978 €	262.145.567 €	2.437.550 €	-259.708.018 €	-99,1%
Actius i passius financers	13.166.694 €	3.093.998 €	8.642.122 €	268.214.671 €	8.682.682 €	-259.531.989 €	-96,8%
Total	179.900.875 €	168.259.397 €	223.493.171 €	467.766.654 €	226.726.998 €	-241.039.656 €	-51,5%
Total (sense transf. internes)	148.663.106 €	146.325.206 €	177.822.252 €	436.596.970 €	205.449.879 €	-231.147.091 €	-52,9%
Total (sense transf. internes ni APF)	135.496.412 €	143.231.208 €	169.180.131 €	168.382.298 €	196.767.197 €	28.384.898 €	16,9%

**A134. Estadística de l'execució trimestral del pressupost del sector públic.
1r trimestre del 2023**

2.2. Distribució i variacions interanuals de les despeses



**A134. Estadística de l'execució trimestral del pressupost del sector públic.
1r trimestre del 2023**

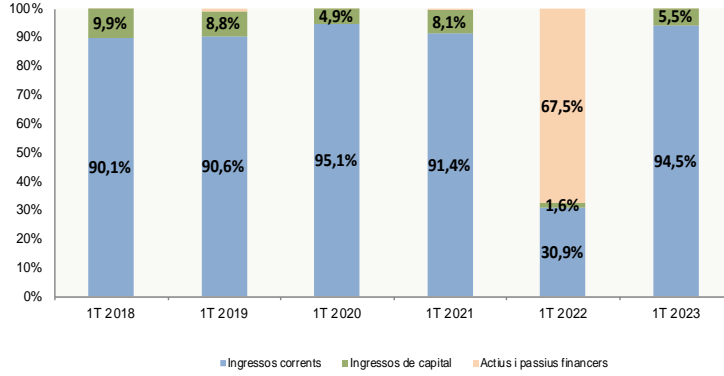
2.3. Execució d'ingressos 1r trimestre

S.1311a + S.1313 + S.1314 (Trimestre)	1T 2019	1T 2020	1T 2021	1T 2022	1T 2023	Variació absoluta 2023 - 2022	Variació 2023 - 2022
1. Impostos directes	90.123.076 €	94.689.787 €	89.505.502 €	100.772.200 €	119.187.161 €	18.414.961 €	18,3%
2. Impostos indirectes	71.091.910 €	63.686.936 €	42.730.365 €	87.248.739 €	82.875.594 €	-4.373.145 €	-5,0%
2. Impostos indirectes (sense ingress CC de Gov.)	56.652.212 €	49.468.668 €	27.898.967 €	73.829.226 €	68.099.388 €	-5.729.838 €	-7,8%
3. Taxes i altres ingressos	21.701.809 €	23.953.162 €	18.865.080 €	25.691.613 €	29.798.455 €	4.106.842 €	16,0%
4. Transferències corrents	16.573.281 €	15.487.756 €	19.874.536 €	19.052.294 €	12.570.670 €	-6.481.624 €	-34,0%
4. Transferències corrents (sense ingress CASS de Gov.)	6.008.745 €	5.902.212 €	9.426.760 €	8.569.628 €	9.153.510 €	583.882 €	6,8%
5. Ingressos patrimonials	4.477.032 €	4.206.592 €	3.886.161 €	4.490.768 €	5.665.300 €	1.174.531 €	26,2%
Ingressos corrents	203.967.107 €	202.024.232 €	174.861.644 €	237.255.614 €	250.097.180 €	12.841.566 €	5,4%
Ingressos corrents (sense ingress CC i CASS de Gov.)	178.962.874 €	178.220.421 €	149.582.470 €	213.353.436 €	231.903.814 €	18.550.378 €	8,7%
6. Alienació d'inversions reals	3.000 €	350 €	478 €	1.875 €	0 €	-1.875 €	-100,0%
7. Transferències de capital	19.707.238 €	10.431.879 €	15.422.983 €	11.999.592 €	14.486.934 €	2.487.343 €	20,7%
7. Transferències de capital (sense ingress FRJ de CASS)	9.731.238 €	9.931.879 €	8.456.195 €	7.277.082 €	8.486.934 €	1.209.853 €	16,6%
Ingressos de capital	19.710.238 €	10.432.229 €	15.423.461 €	12.001.467 €	14.486.934 €	2.485.468 €	20,7%
Ingressos de capital (sense ingress FRJ de CASS)	9.734.238 €	9.932.229 €	8.456.673 €	7.278.957 €	8.486.934 €	1.207.978 €	16,6%
8. Actius financers	1.507.719 €	38.916 €	961.630 €	17.879.757 €	28.752 €	-17.851.005 €	-99,8%
9. Passius financers	30.740 €	17.810 €	80.661 €	500.061.540 €	4.533 €	-500.057.007 €	-100,0%
Actius i passius financers	1.538.459 €	56.726 €	1.042.291 €	517.941.297 €	33.285 €	-517.908.011 €	-100,0%
Total	225.215.804 €	212.513.187 €	191.327.396 €	767.198.377 €	264.617.400 €	-502.580.978 €	-65,5%
Total (sense ingress CC i CASS de Gov i FRJ de CASS)	190.235.571 €	188.209.375 €	159.081.435 €	738.573.689 €	240.424.034 €	-498.149.656 €	-67,4%
Total (sense ingress CC i CASS de Gov i FRJ de CASS i sense APF)	188.697.112 €	188.152.650 €	158.039.143 €	220.632.392 €	240.390.748 €	19.758.356 €	9,0%

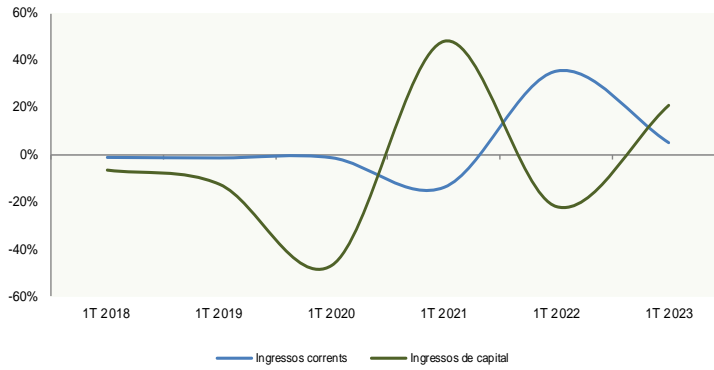
**A134. Estadística de l'execució trimestral del pressupost del sector públic.
1r trimestre del 2023**

2.4. Distribució i variacions interanuals de dels ingressos

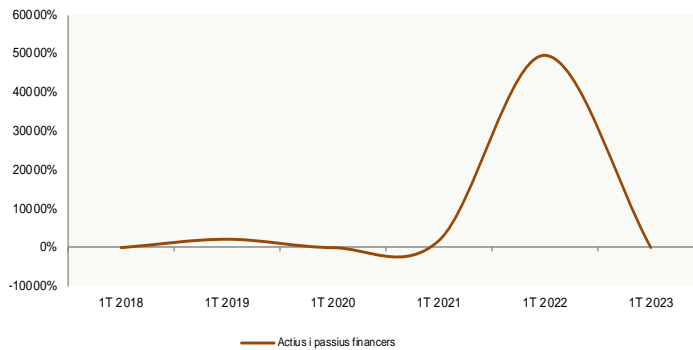
**Ingressos 1r trimestre S.1311a + S.1313 + S.1314
(distribució)**



**Ingressos 1r trimestre S.1311a + S.1313 + S.1314
(variacions interanuals)**



**Ingressos 1r trimestre S.1311a + S.1313 + S.1314
(variacions interanuals)**

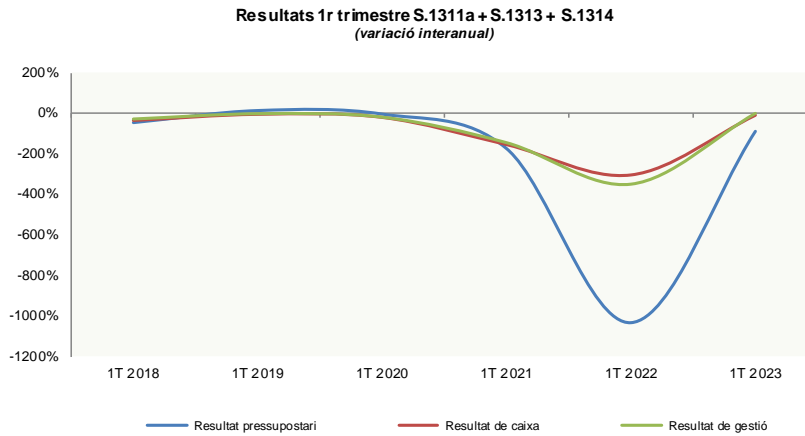


**A134. Estadística de l'execució trimestral del pressupost del sector públic.
1r trimestre del 2023**

2.5. Resultats 1r trimestre

S.1311a + S.1313 + S.1314 (Trimestre)	1T 2019	1T 2020	1T 2021	1T 2022	1T 2023	Variació absoluta 2023 - 2022	Variació 2023 - 2022
Resultat pressupostari	45.314.929 €	44.253.790 €	-32.165.775 €	299.431.723 €	37.899.401 €	-261.532.322 €	-87,3%
Resultat de caixa	56.943.164 €	47.291.063 €	-24.565.945 €	49.705.098 €	46.548.798 €	-3.156.300 €	-6,4%
Resultat de gestió	59.653.120 €	47.845.506 €	-21.025.262 €	51.647.451 €	51.005.890 €	-641.561 €	-1,2%

2.6. Variacions interanuals dels resultats



**A134. Estadística de l'execució trimestral del pressupost del sector públic.
1r trimestre del 2023**

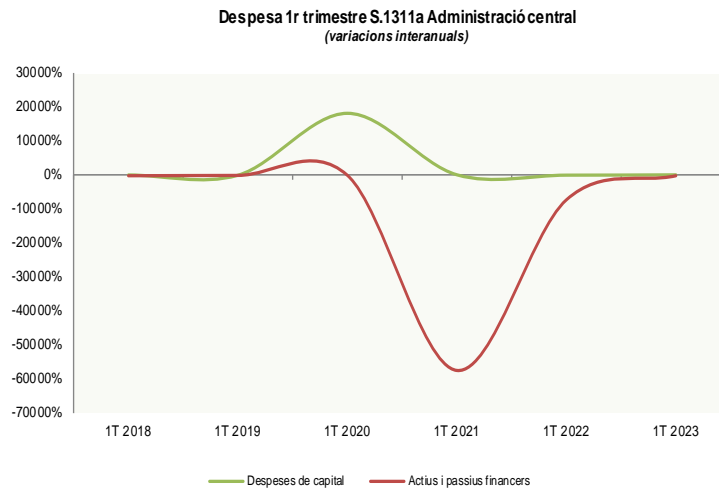
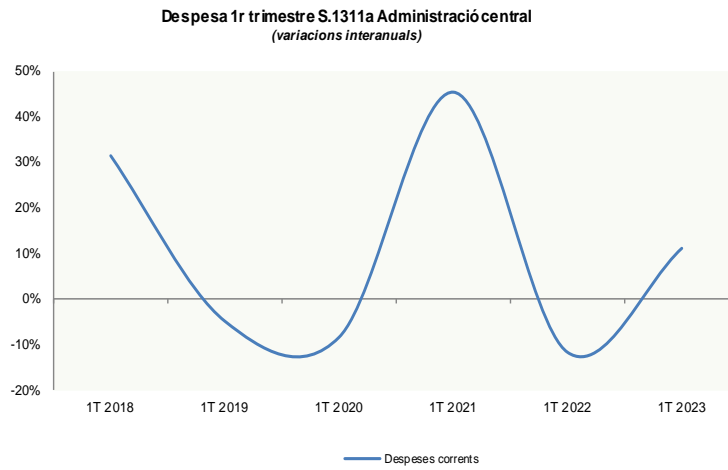
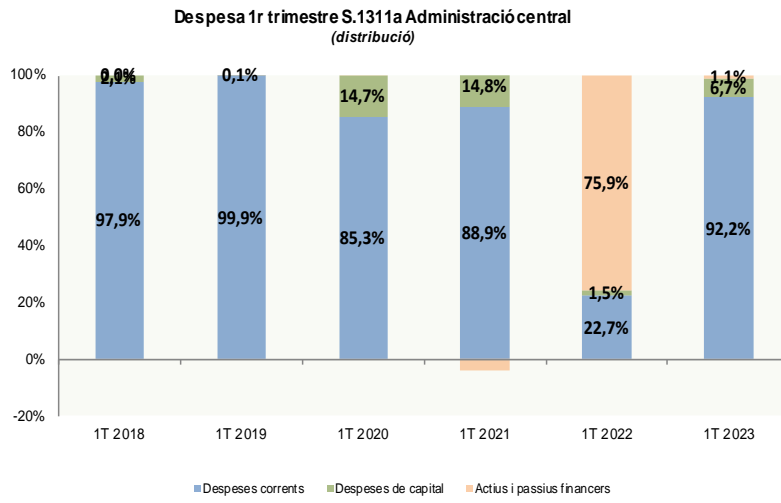
3. S.1311a. Administració central (Govern d'Andorra)

3.1. Execució de despeses 1r trimestre

S.1311a Administració central (Trimestre)	1T 2019	1T 2020	1T 2021	1T 2022	1T 2023	Variació absoluta 2023 - 2022	Variació 2023 - 2022
1. Despeses de personal	26.087.128 €	26.252.194 €	26.902.496 €	28.169.371 €	31.757.615 €	3.588.245 €	12,7%
2. Consum de béns corrents i serveis	2.627.218 €	3.693.495 €	5.432.499 €	4.166.732 €	5.061.734 €	895.002 €	21,5%
3. Despeses financeres	2.516.111 €	382.796 €	3.359.574 €	1.772.336 €	4.213.048 €	2.440.712 €	137,7%
4. Transferències corrents	34.727.524 €	30.137.028 €	52.338.040 €	43.657.706 €	45.463.009 €	1.805.303 €	4,1%
4. Transferències corrents (sense transf. Gov. a CC i CASS)	13.465.755 €	13.854.502 €	24.287.552 €	22.009.400 €	35.522.231 €	13.512.831 €	61,4%
Despeses corrents	65.957.980 €	60.465.512 €	88.032.609 €	77.766.144 €	86.495.407 €	8.729.263 €	11,2%
Despeses corrents (sense transf. Gov. a CC i CASS)	44.696.211 €	44.182.987 €	59.982.122 €	56.117.838 €	76.554.628 €	20.436.790 €	36,4%
6. Inversions reals	33.851 €	4.696.921 €	2.973.045 €	25.313 €	443.241 €	417.928 €	1651,0%
7. Transferències de capital	23.941 €	5.733.461 €	11.699.224 €	4.984.562 €	5.851.645 €	867.083 €	17,4%
7. Transferències de capital (sense transf. Gov. a CC)	23.941 €	581.796 €	1.045.580 €	185.694 €	515.304 €	329.610 €	177,5%
Despeses de capital	57.792 €	10.430.382 €	14.672.269 €	5.009.876 €	6.294.886 €	1.285.010 €	25,6%
Despeses de capital (sense transf. Gov. a CC i CASS)	57.792 €	5.278.717 €	4.018.625 €	211.007 €	958.544 €	747.537 €	354,3%
8. Actius financers	5.000 €	0 €	-4.380.000 €	0 €	0 €	0 € -	
9. Passius financers	0 €	6.342 €	723.371 €	260.520.364 €	1.063.221 €	-259.457.144 €	-99,6%
Actius i passius financers	5.000 €	6.342 €	-3.656.629 €	260.520.364 €	1.063.221 €	-259.457.144 €	-99,6%
Total	66.020.772 €	70.902.236 €	99.048.249 €	343.296.384 €	93.853.513 €	-249.442.871 €	-72,7%
Total (sense transf. internes)	44.759.003 €	49.468.045 €	60.344.117 €	316.849.210 €	78.576.394 €	-238.272.816 €	-75,2%
Total (sense transf. internes ni APF)	44.754.003 €	49.461.704 €	64.000.747 €	56.328.845 €	77.513.173 €	21.184.327 €	37,6%

**A134. Estadística de l'execució trimestral del pressupost del sector públic.
1r trimestre del 2023**

3.2. Distribució i variacions interanuals de les despeses



**A134. Estadística de l'execució trimestral del pressupost del sector públic.
1r trimestre del 2023**

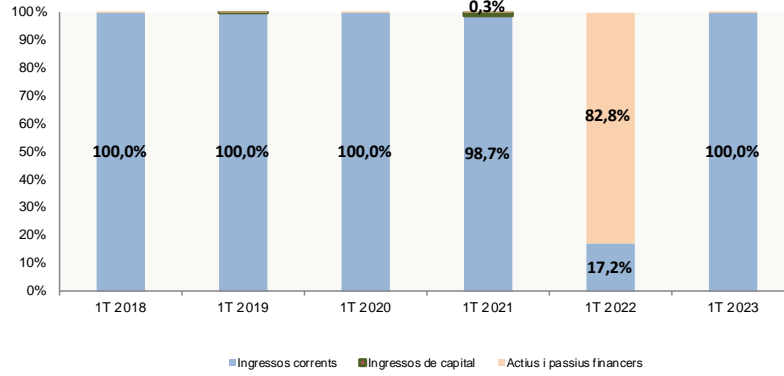
3.3. Execució d'ingressos 1r trimestre

S.1311a Administració central (Trimestre)	1T 2019	1T 2020	1T 2021	1T 2022	1T 2023	Variació absoluta 2023 - 2022	Variació 2023 - 2022
1. Impostos directes	7.441.402 €	10.348.351 €	11.836.925 €	9.324.285 €	14.149.866 €	4.825.581 €	51,8%
2. Impostos indirectes	70.291.535 €	62.275.396 €	42.269.629 €	86.600.160 €	81.571.581 €	-5.028.579 €	-5,8%
3. Taxes i altres ingressos	9.140.341 €	8.360.399 €	8.983.280 €	9.913.342 €	9.907.518 €	-5.823 €	-0,1%
4. Transferències corrents	52.800 €	0 €	7.448 €	0 €	0 €	0 € -	
5. Ingressos patrimonials	942.208 €	137.255 €	276.082 €	1.106.421 €	2.229.614 €	1.123.194 €	101,5%
Ingressos corrents	87.868.286 €	81.121.402 €	63.373.364 €	106.944.208 €	107.858.580 €	914.372 €	0,9%
Ingressos corrents (sense ingrès CC de Gov.)	73.428.589 €	66.903.134 €	48.541.966 €	93.524.695 €	93.082.374 €	-442.321 €	-0,5%
6. Alienació d'inversions reals	3.000 €	0 €	0 €	0 €	0 €	0 € -	
7. Transferències de capital	0 €	0 €	610.000 €	0 €	0 €	0 €	-
Ingressos de capital	3.000 €	0 €	610.000 €	0 €	0 €	0 € -	
8. Actius financers	3.484 €	45 €	117.349 €	16.447.402 €	0 €	-16.447.402 €	-100,0%
9. Passius financers	30.740 €	17.810 €	80.661 €	500.061.540 €	4.533 €	-500.057.007 €	-100,0%
Actius i passius financers	34.223 €	17.856 €	198.010 €	516.508.941 €	4.533 €	-516.504.408 €	-100,0%
Total	87.905.509 €	81.139.257 €	64.181.375 €	623.453.149 €	107.863.113 €	-515.590.036 €	-82,7%
Total (sense ingrès CC de Gov.)	73.465.812 €	66.920.989 €	49.349.977 €	610.033.636 €	93.086.907 €	-516.946.729 €	-84,7%
Total (sense ingrès CC de Gov. i sense APF)	73.431.589 €	66.903.134 €	49.151.966 €	93.524.695 €	93.082.374 €	-442.321 €	-0,5%

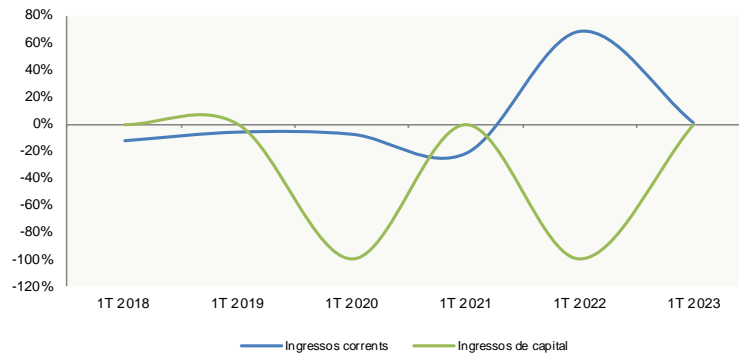
**A134. Estadística de l'execució trimestral del pressupost del sector públic.
1r trimestre del 2023**

3.4. Distribució i variacions interanuals dels ingressos

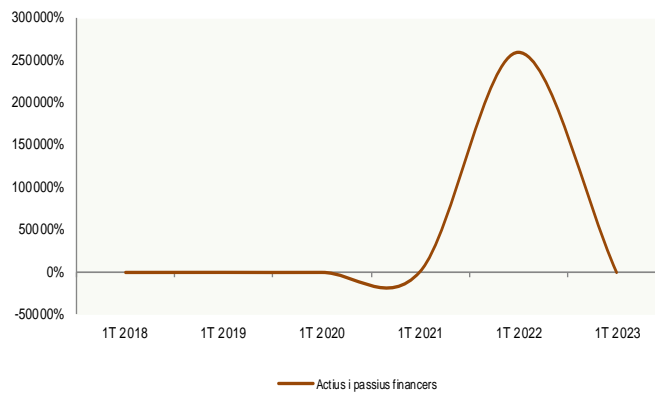
**Ingressos 1r trimestre S.1311a Administració central
(distribució)**



**Ingressos 1r trimestre S.1311a Administració central
(variacions interanuals)**



**Ingressos 1r trimestre S.1311a Administració central
(variacions interanuals)**

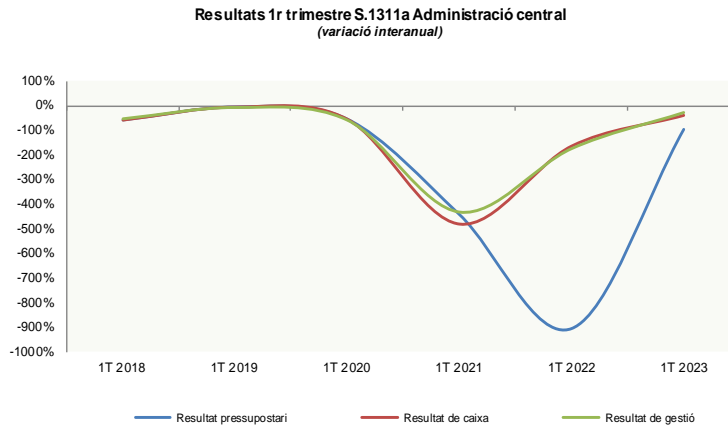


**A134. Estadística de l'execució trimestral del pressupost del sector públic.
1r trimestre del 2023**

3.5. Resultats 1r trimestre

S.1311a Administració central (Trimestre)	1T 2019	1T 2020	1T 2021	1T 2022	1T 2023	Variació absoluta 2023 - 2022	Variació 2023 - 2022
Resultat pressupostari	21.884.737 €	10.237.021 €	-34.866.874 €	280.156.765 €	14.018.599 €	-266.138.165 €	-95,0%
Resultat de caixa	21.855.514 €	10.225.507 €	-38.721.513 €	24.168.188 €	15.077.287 €	-9.090.901 €	-37,6%
Resultat de gestió	24.371.625 €	10.608.303 €	-35.361.939 €	25.940.524 €	19.290.336 €	-6.650.188 €	-25,6%

3.6. Variacions interanuals dels resultats



**A134. Estadística de l'execució trimestral del pressupost del sector públic.
1r trimestre del 2023**

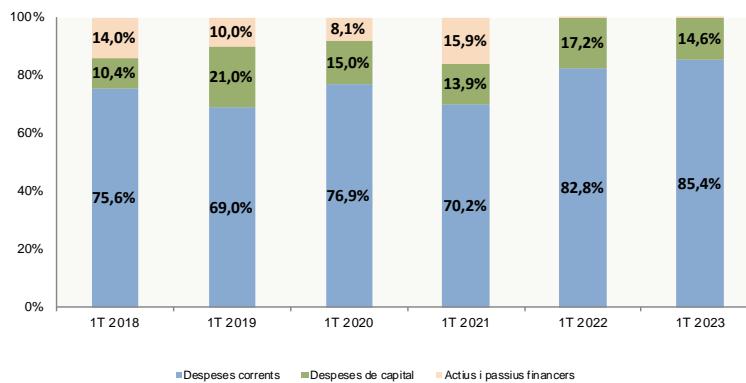
4. S.1313. Administració local (Comuns)

4.1. Execució de despeses 1r trimestre

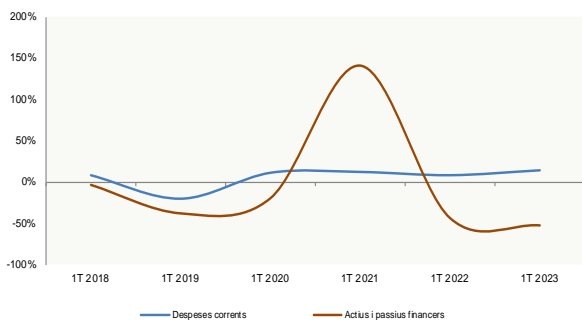
S.1313 Administració local (Trimestre)	1T 2019	1T 2020	1T 2021	1T 2022	1T 2023	Variació absoluta 2023 - 2022	Variació 2023 - 2022
1. Despeses de personal	9.612.065 €	11.492.001 €	11.912.333 €	12.400.667 €	12.804.486 €	403.820 €	3,3%
2. Consum de béns corrents i serveis	5.432.828 €	6.615.307 €	7.770.670 €	8.753.296 €	11.250.798 €	2.497.502 €	28,5%
3. Despeses financeres	192.500 €	170.052 €	180.564 €	169.454 €	243.668 €	74.214 €	43,8%
4. Transferències corrents	2.529.628 €	1.495.938 €	2.334.421 €	2.726.173 €	3.178.209 €	452.037 €	16,6%
Despeses corrents	17.767.020 €	19.773.298 €	22.197.987 €	24.049.590 €	27.477.162 €	3.427.572 €	14,3%
6. Inversions reals	5.410.840 €	3.855.058 €	4.389.507 €	4.909.466 €	4.682.354 €	-227.111 €	-4,6%
7. Transferències de capital	0 €	0 €	0 €	85.821 €	0 €	-85.821 €	-100,0%
Despeses de capital	5.410.840 €	3.855.058 €	4.389.507 €	4.995.287 €	4.682.354 €	-312.933 €	-6,3%
8. Actius financers	880.000 €	440.000 €	3.150.000 €	1.231.346 €	0 €	-1.231.346 €	-100,0%
9. Passius financers	1.693.564 €	1.643.411 €	1.866.607 €	1.625.203 €	1.374.329 €	-250.874 €	-15,4%
Actius i passius financers	2.573.564 €	2.083.411 €	5.016.607 €	2.856.549 €	1.374.329 €	-1.482.220 €	-51,9%
Total	25.751.425 €	25.711.767 €	31.604.101 €	31.901.426 €	33.533.845 €	1.632.419 €	5,1%

4.2. Distribució i variacions interanuals de les despeses

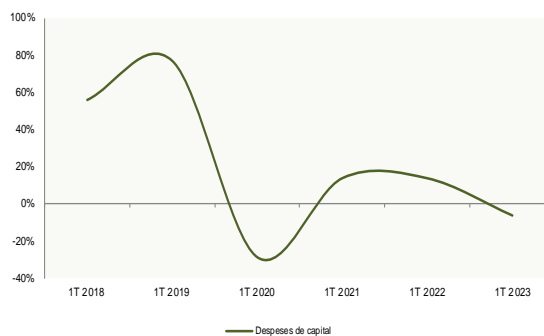
**Despesa 1r trimestre S.1313 Administració local
(distribució)**



**Despesa 1r trimestre S.1313 Administració local
(variacions interanuals)**



**Despesa 1r trimestre S.1313 Administració local
(variacions interanuals)**

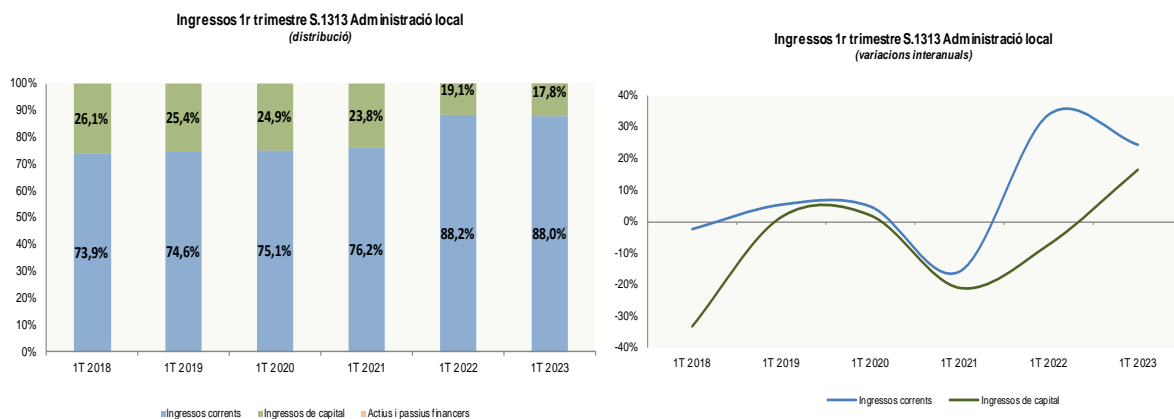


**A134. Estadística de l'execució trimestral del pressupost del sector públic.
1r trimestre del 2023**

4.3. Execució d'ingressos 1r trimestre

S.1313 Administració local (Trimestre)	1T 2019	1T 2020	1T 2021	1T 2022	1T 2023	Variació absoluta 2023 - 2022	Variació 2023 - 2022
1. Impostos directes	8.098.271 €	5.909.328 €	5.379.501 €	8.978.569 €	12.186.360 €	3.207.791 €	35,7%
2. Impostos indirectes	800.375 €	1.411.539 €	460.736 €	648.579 €	1.304.013 €	655.434 €	101,1%
3. Taxes i altres ingressos	12.159.186 €	14.930.575 €	9.418.412 €	15.089.831 €	19.284.717 €	4.194.885 €	27,8%
4. Transferències corrents	4.674.146 €	4.299.970 €	7.003.228 €	6.170.677 €	6.320.366 €	149.688 €	2,4%
5. Ingressos patrimonials	2.892.291 €	3.398.350 €	2.880.564 €	2.781.237 €	2.755.973 €	-25.265 €	-0,9%
Ingressos corrents	28.624.269 €	29.949.763 €	25.142.440 €	33.668.894 €	41.851.428 €	8.182.534 €	24,3%
6. Alienació d'inversions reals	0 €	350 €	478 €	1.875 €	0 €	-1.875 €	-100,0%
7. Transferències de capital	9.731.238 €	9.931.879 €	7.846.195 €	7.277.082 €	8.486.934 €	1.209.853 €	16,6%
Ingressos de capital	9.731.238 €	9.932.229 €	7.846.673 €	7.278.957 €	8.486.934 €	1.207.978 €	16,6%
8. Actius financers	0 €	0 €	0 €	0 €	0 €	0 €	-
9. Passius financers	0 €	0 €	0 €	0 €	0 €	0 €	-
Actius i passius financers	0 €	0 €	0 €	0 €	0 €	0 €	-
Total	38.355.507 €	39.881.992 €	32.989.113 €	40.947.851 €	50.338.362 €	9.390.512 €	22,9%

4.4. Distribució i variacions interanuals dels ingressos



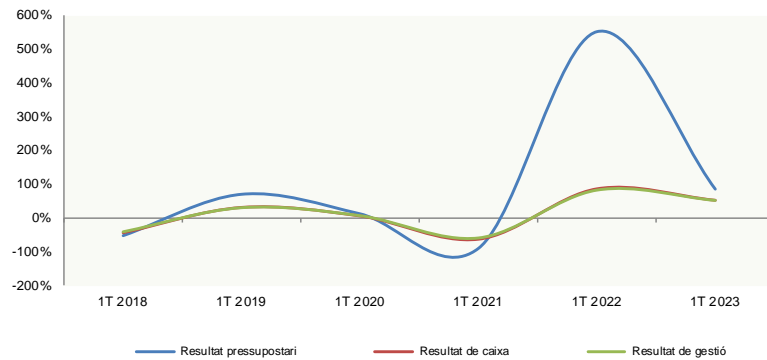
**A134. Estadística de l'execució trimestral del pressupost del sector públic.
1r trimestre del 2023**

4.5. Resultats 1r trimestre

S.1313 Administració local (Trimestre)	1T 2019	1T 2020	1T 2021	1T 2022	1T 2023	Variació absoluta 2023 - 2022	Variació
Resultat pressupostari	12.604.082 €	14.170.225 €	1.385.012 €	9.046.425 €	16.804.517 €	7.758.092 €	85,8%
Resultat de caixa	15.177.646 €	16.253.636 €	6.401.619 €	11.902.974 €	18.178.846 €	6.275.872 €	52,7%
Resultat de gestió	15.370.147 €	16.423.687 €	6.582.183 €	12.072.428 €	18.422.514 €	6.350.086 €	52,6%

4.6. Variacions interanuals dels resultats

**Resultats 1r trimestre S.1313 Administració local
(variació interanual)**



**A134. Estadística de l'execució trimestral del pressupost del sector públic.
1r trimestre del 2023**

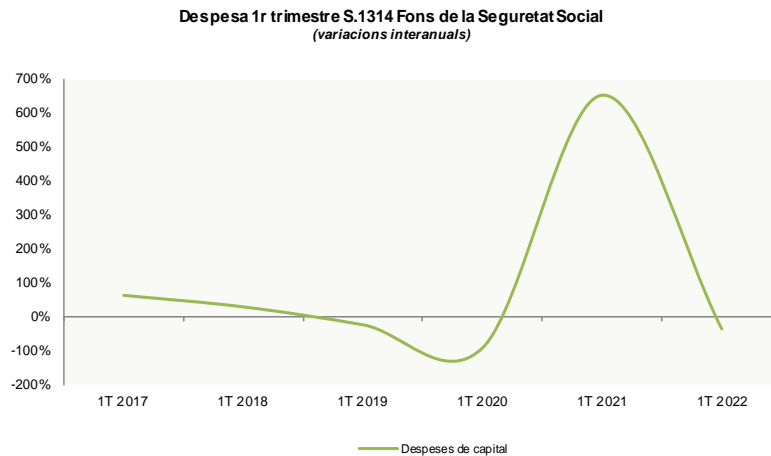
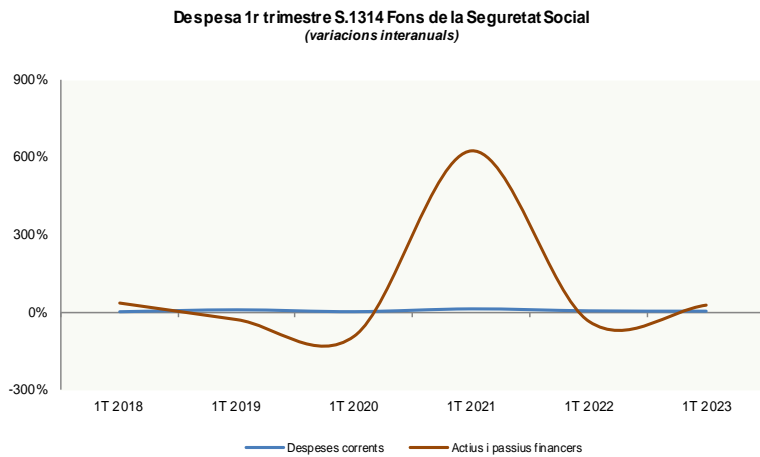
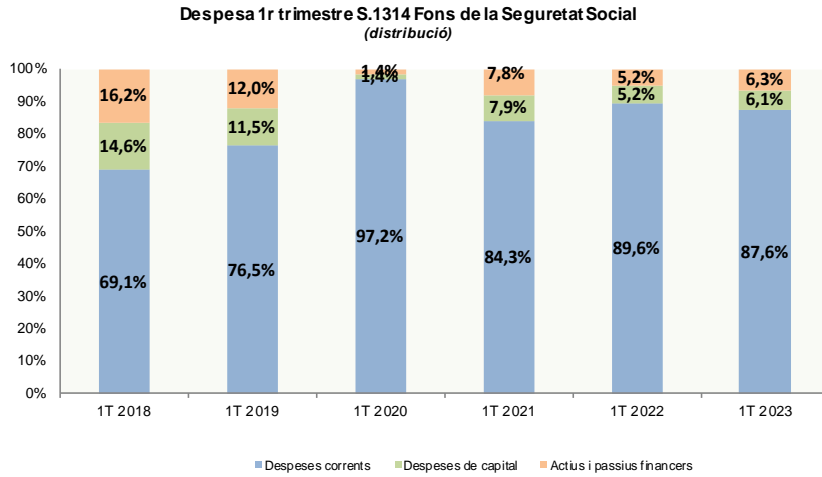
5. S.1314. Fons de la seguretat social (CASS i Fons de Reserva de Jubilació)

5.1. Execució de despeses 1r trimestre

S.1314 Fons de la Seguretat Social (Trimestre)	1T 2019	1T 2020	1T 2021	1T 2022	1T 2023	Variació absoluta 2023 - 2022	Variació 2023 - 2022
1. Despeses de personal	1.229.577 €	1.327.625 €	1.388.431 €	1.423.802 €	1.533.546 €	109.744 €	7,7%
2. Consum de béns corrents i serveis	1.254.727 €	1.320.331 €	1.362.930 €	1.341.941 €	1.564.423 €	222.481 €	16,6%
3. Despeses financeres	1.344 €	1.596 €	544 €	563 €	375 €	-187 €	-33,3%
4. Transferències corrents	64.923.820 €	67.023.771 €	75.506.557 €	80.184.891 €	83.944.550 €	3.759.659 €	4,7%
Despeses corrents	67.409.468 €	69.673.323 €	78.258.462 €	82.951.197 €	87.042.894 €	4.091.697 €	4,9%
6. Inversions reals	155.080 €	467.825 €	333.428 €	57.380 €	51.614 €	-5.766 €	-10,0%
7. Transferències de capital	9.976.000 €	500.000 €	6.966.788 €	4.722.510 €	6.000.000 €	1.277.490 €	27,1%
7. Transferències de capital (sense transf. CASS a FRJ)	0 €	0 €	0 €	0 €	0 €	0 € -	
Despeses de capital	10.131.080 €	967.825 €	7.300.215 €	4.779.890 €	6.051.614 €	1.271.724 €	26,6%
Despeses de capital (sense transf. CASS a FRJ)	155.080 €	467.825 €	333.428 €	57.380 €	51.614 €	-5.766 €	-10,0%
8. Actius financers	10.588.129 €	1.004.245 €	7.282.144 €	4.837.758 €	6.245.132 €	1.407.374 €	29,1%
9. Passius financers	0 €	0 €	0 €	0 €	0 €	0 € -	
Actius i passius financers	10.588.129 €	1.004.245 €	7.282.144 €	4.837.758 €	6.245.132 €	1.407.374 €	29,1%
Total	88.128.678 €	71.645.393 €	92.840.822 €	92.568.845 €	99.339.640 €	6.770.796 €	7,3%
Total (sense transf. internes)	78.152.678 €	71.145.393 €	85.874.034 €	87.846.335 €	93.339.640 €	5.493.306 €	6,3%
Total (sense transf. internes ni APF)	67.564.549 €	70.141.148 €	78.591.890 €	83.008.577 €	87.094.508 €	4.085.931 €	4,9%

**A134. Estadística de l'execució trimestral del pressupost del sector públic.
1r trimestre del 2023**

5.2. Distribució i variacions interanuals de les despeses



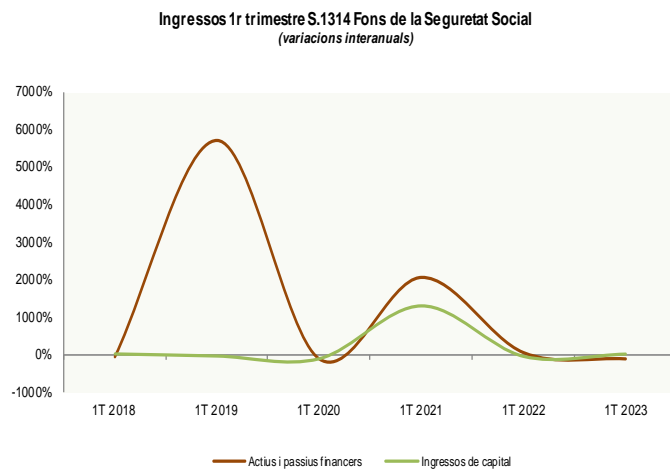
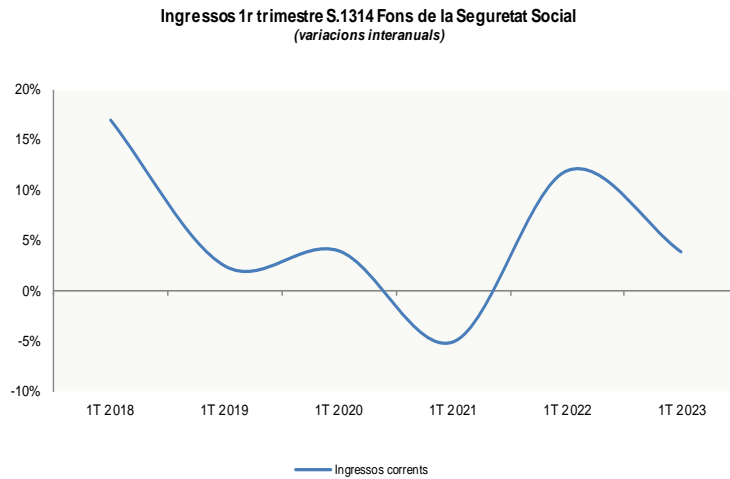
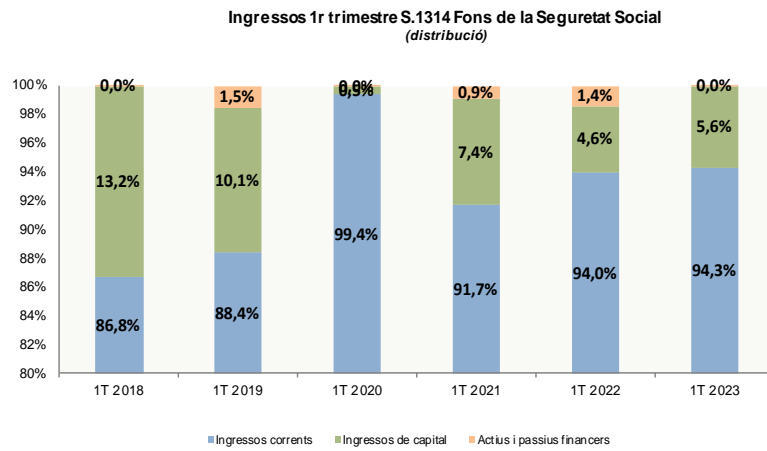
**A134. Estadística de l'execució trimestral del pressupost del sector públic.
1r trimestre del 2023**

5.3. Execució d'ingressos 1r trimestre

S.1314 Fons de la Seguretat Social (Trimestre)	1T 2019	1T 2020	1T 2021	1T 2022	1T 2023	Variació absoluta 2023 - 2022	Variació 2023 - 2022
1. Cotitzacions socials	74.583.404 €	78.432.108 €	72.289.075 €	82.469.346 €	92.850.935 €	10.381.589 €	12,6%
2. Impostos indirectes	0 €	0 €	0 €	0 €	0 €	0 €	-
3. Taxes i altres ingressos	402.282 €	662.188 €	463.389 €	688.440 €	606.220 €	-82.220 €	-11,9%
4. Transferències corrents	11.846.335 €	11.187.786 €	12.863.861 €	12.881.616 €	6.250.304 €	-6.631.312 €	-51,5%
4. Transferències corrents (sense ingrès CASS de Gov.)	1.281.799 €	1.602.242 €	2.416.085 €	2.398.951 €	2.833.144 €	434.194 €	18,1%
5. Ingressos patrimonials	642.532 €	670.986 €	729.515 €	603.110 €	679.713 €	76.603 €	12,7%
Ingressos corrents	87.474.552 €	90.953.068 €	86.345.840 €	96.642.512 €	100.387.172 €	3.744.660 €	3,9%
Ingressos corrents (sense ingrès CASS de Gov.)	76.910.016 €	81.367.524 €	75.898.064 €	86.159.847 €	96.970.012 €	10.810.165 €	12,5%
6. Alienació d'inversions reals	0 €	0 €	0 €	0 €	0 €	0 €	-
7. Transferències de capital	9.976.000 €	500.000 €	6.966.788 €	4.722.510 €	6.000.000 €	1.277.490 €	27,1%
7. Transferències de capital (sense ingrès FRJ de CASS)	0 €	0 €	0 €	0 €	0 €	0 €	-
Ingressos de capital	9.976.000 €	500.000 €	6.966.788 €	4.722.510 €	6.000.000 €	1.277.490 €	27,1%
Ingressos de capital (sense ingrès FRJ de CASS)	0 €	0 €	0 €	0 €	0 €	0 €	-
8. Actius financers	1.504.236 €	38.870 €	844.281 €	1.432.356 €	28.752 €	-1.403.603 €	-98,0%
9. Passius financers	0 €	0 €	0 €	0 €	0 €	0 €	-
Actius i passius financers	1.504.236 €	38.870 €	844.281 €	1.432.356 €	28.752 €	-1.403.603 €	-98,0%
Total	98.954.788 €	91.491.938 €	94.156.909 €	102.797.378 €	106.415.925 €	3.618.547 €	3,5%
Total (sense ingrès CASS de Gov i FRJ de CASS)	78.414.252 €	81.406.394 €	76.742.345 €	87.592.203 €	96.998.765 €	9.406.562 €	10,7%
Total (sense ingrès CASS de Gov i FRJ de CASS)	76.910.016 €	81.367.524 €	75.898.064 €	86.159.847 €	96.970.012 €	10.810.165 €	12,5%

**A134. Estadística de l'execució trimestral del pressupost del sector públic.
1r trimestre del 2023**

5.4. Distribució i variacions interanuals dels ingressos



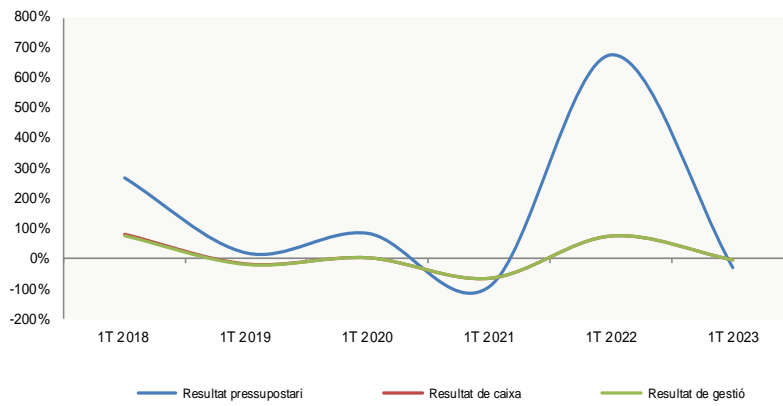
**A134. Estadística de l'execució trimestral del pressupost del sector públic.
1r trimestre del 2023**

5.5. Resultats 1r trimestre

S.1314 Fons de la Seguretat Social (Trimestre)	1T 2019	1T 2020	1T 2021	1T 2022	1T 2023	Variació absoluta 2023 - 2022	Variació 2023 - 2022
Resultat pressupostari	10.826.110 €	19.846.545 €	1.316.087 €	10.228.533 €	7.076.285 €	-3.152.249 €	-30,8%
Resultat de caixa	19.910.004 €	20.811.920 €	7.753.950 €	13.633.936 €	13.292.665 €	-341.271 €	-2,5%
Resultat de gestió	19.911.348 €	20.813.516 €	7.754.494 €	13.634.499 €	13.293.040 €	-341.459 €	-2,5%

5.6. Variacions interanuals dels resultats

**Resultats 1r trimestre S.1314 Fons de la Seguretat Social
(variació interanual)**



**A134. Estadística de l'execució trimestral del pressupost del sector públic.
1r trimestre del 2023**

6. Metodologia

- **Font:** dades trimestrals d'ingressos i despeses del Govern, dels comuns, de la CASS i del Fons de Reserva de Jubilació.
- **Dades:** dades tractades i revisades pel Departament d'Estadística del Govern i disponibles al web www.estadistica.ad.
- **Abast:** capítols econòmics d'ingressos i despeses de la liquidació pressupostària del Govern, dels comuns, de la CASS i del Fons de Reserva de Jubilació a 31 de març dels diferents anys que s'han tingut en compte.
- **Defecte de cobertura:** la informació trimestral del Comú de Canillo per conceptes no està disponible fins al 2021. L'estimació trimestral de la seva liquidació per conceptes s'ha basat en la distribució trimestral per conceptes d'un comú amb un nivell de liquidació similar i aplicant-la a la liquidació anual de Comú de Canillo.
- **Citació:** Per a qualsevol utilització de la informació continguda en aquesta nota de premsa gràcies de citar "Dades del Departament d'Estadística per a la Nota de Premsa ref. A134_20230814_A".
- **Definicions:**
 - **Resultat pressupostari:** ingressos corrents (capítols 1 a 5) més ingressos de capital (cap. 6 i 7) més actius i passius financers (cap. 8 i 9) menys despeses corrents (cap. 1 a 4) menys despeses de capital (cap. 6 i 7) menys actius i passius financers (cap. 8 i 9).
 - **Resultat de caixa:** ingressos corrents (capítols 1 a 5) més ingressos de capital (cap. 6 i 7) menys despeses corrents (cap. 1 a 4) menys despeses de capital (cap. 6 i 7).
 - **Resultat de gestió:** Ingressos corrents (capítols 1 a 5) més ingressos de capital (cap. 6 i 7) menys despeses corrents (cap. 1 a 4) més interessos (cap. 3) menys despeses de capital (cap. 6 i 7).
- **Metodologia:** Es consideren la totalitat de les despeses i dels ingressos a 31 de març.
- **Programa estadístic:** D'acord amb les previsions de la Llei del Pla d'estadística 2022-2025 i el seu desplegament en el Programa estadístic per a l'any 2023, aquest informe dona resposta a l'activitat estadística:
 - A134. Estadística de l'execució trimestral del pressupost del sector públic
- **Referències metodològiques a la Unió Europea:**
 - Sistema Europeu de Comptes 2010 (SEC'2010)
- **Contactes:** Per estar informat en qualsevol moment de les noves publicacions us podeu inscriure a la nostra "Alerta informativa" a la nostra web. També hi podeu trobar l'històric de les notes de premsa d'aquest tema: <http://www.estadistica.ad>. Amb l'objectiu de maximitzar la difusió de la informació estadística d'Andorra, les Notes de Premsa del Departament d'Estadística es podran seguir també per [TWITTER](#).

**A134. Estadística de l'execució trimestral del pressupost del sector públic.
1r trimestre del 2023**

7. Dates de properes publicacions previstes

Nota de premsa "A134. Estadística de l'execució trimestral del pressupost del sector públic. 2n trimestre del 2023": novembre del 2023.