



NOTA DE PREMSA

A057. Estadística d'Ajuts Econòmics Ocasionals. 2n trimestre 2023

Data de publicació: dijous, 10/08/2023

www.estadistica.ad

Resum

Segons els registres del Departament d'Afers Socials, el nombre de sol·licituds d'ajuts econòmics ocasionals durant el segon trimestre del 2023 ha estat de 265, de les quals el 99,2% han estat resoltes favorablement (263). S'han concedit ajuts per un import total de 482.324 €.

Les sol·licituds favorables han donat lloc a 468 ajuts, sent el més atorgat el referent a l'article 27: *Per continuar a atendre les necessitats bàsiques* amb un 50,9%.

Per sexe dels beneficiaris, les dones van rebre el 65,6% dels ajuts i els homes el 34,4%.

Els ajuts han estat concedits a 235 llars i han beneficiat a 431 persones, amb un import anual mitjà per llar de 2.052,44 €.

Les llars que han rebut el major nombre d'ajuts són les unipersonals (148 llars, 62,0% dels ajuts) i les monoparentals (59 llars, 27,8% dels ajuts), mentre que per nacionalitat del beneficiari, els espanyols i andorrans reben el 34,2% i el 33,5% dels ajuts, respectivament.

Nota: dades amb caràcter provisional i subjectes a revisió.

Índex

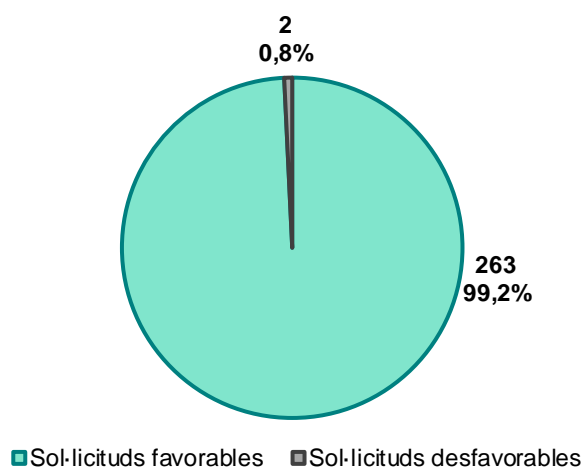
1	Evolució ajuts econòmics ocasionals	4
2	Nombre de sol·licituds de prestació favorables i desfavorables	3
3	Sol·licituds de prestació favorables per tipus de família	4
4	Sol·licituds de prestació favorables per col·lectiu	6
5	Ajuts atorgats per article	7
6	Ajuts atorgats per parròquia	8
7	Ajuts atorgats per nacionalitat del sol·licitant	9
8	Ajuts atorgats per tipus de família	10
9	Nombre de sol·licituds per sexe del sol·licitant	11
10	Ajuts per sexe del sol·licitant	12
11	Ajuts atorgats per tipus de família i sexe del sol·licitant.....	13
12	Ajuts atorgats per col·lectiu i sexe del sol·licitant.....	14
13	Ajuts atorgats per edat i sexe del sol·licitant	15
14	Ajuts atorgats per nacionalitat i sexe del sol·licitant.....	16
15	Beneficiaris per tipus de família.....	17
16	Denegacions.....	18
17	Nota Metodològica.....	19
18	Dates de les publicacions previstes	21

1 Nombre de sol·licituds de prestació favorables i desfavorables

Exercici 2023T2

Resolució	Sol·licituds	Sol·licituds %	Llars	Llars %	Dimensió llar	Persones
Desfavorable	2	0,8%	2	0,8%	1,5	3
Favorable	263	99,2%	235	99,2%	1,8	431
Total	265	100,0%	237	100,0%	1,8	434

Sol·licituds segons resultat



2 Evolució ajuts econòmics ocasionals

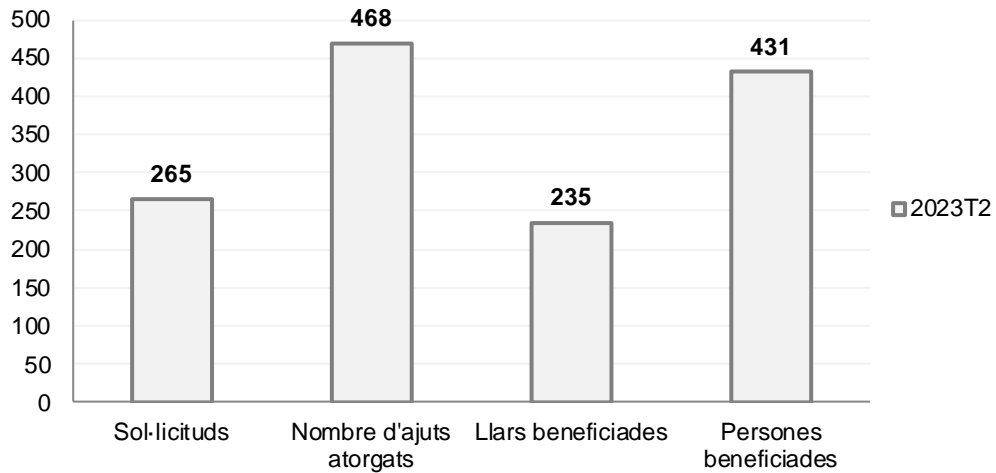
Nota: Atès que és la segona vegada que es publica aquesta activitat estadística amb periodicitat trimestral, no es disposa de cap històric per a fer una comparativa anual.

Ajuts econòmics ocasionals	2023T2
Sol·licituds	265
Sol·licituds favorables	263
Sol·licituds desfavorables	2
Nombre d'ajuts atorgats	468
Llars beneficiades	235
Persones beneficiades	431
Import liquidat	482.324 €
Import mitjà per llar	2.052,44 €

Ràtios	2023T2
Sol·licituds desfavorables / presentades	0,8%
Beneficiaris per 1.000 habitants	5,2

El ratis "Import ajuts econ. Ocasionals / PIB" i "Import ajuts econ. Ocasionals / Despesa Govern" es proporcionen al tancament de l'any

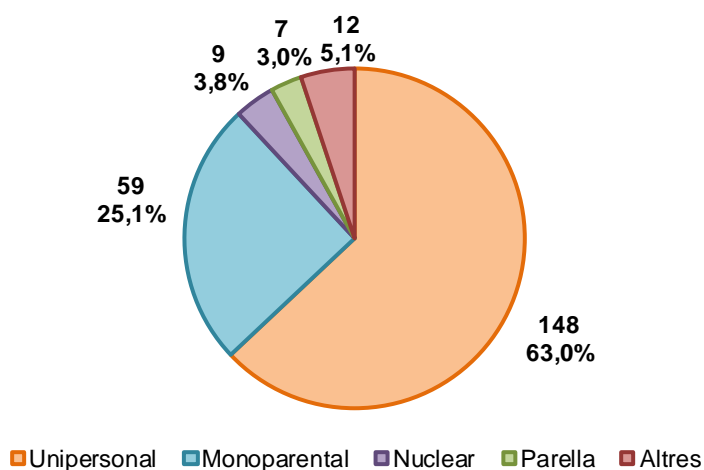
Ajuts econòmics ocasionals



3 Sol·licituds de prestació favorables per tipus de família

Tipus de família	Sol·licituds	Sol·licituds %	Llars	Llars %	Dimensió llar	Persones
Extensa	5	1,9%	5	2,1%	2,6	13
Fills>18 anys-Pares>65 anys	2	0,8%	2	0,9%	2,0	4
Monoparental	71	27,0%	59	25,1%	3,1	183
Nombrosa	1	0,4%	1	0,4%	5,0	5
Nuclear	9	3,4%	9	3,8%	3,6	32
Pare-Mare/Fills>25 anys	0	0,0%	0	0,0%	-	0
Parella	8	3,0%	7	3,0%	2,3	16
Reconstituïda	3	1,1%	3	1,3%	4,0	12
Tutelats per Govern	1	0,4%	1	0,4%	1,0	1
Unipersonal	163	62,0%	148	63,0%	1,1	165
Total	263	100,0%	235	100,0%	1,8	431

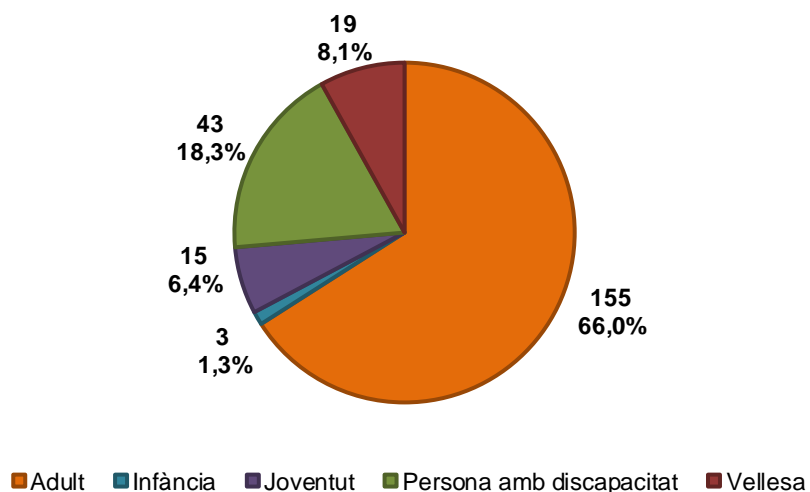
Llars amb sol·licitud favorable per tipus de família



4 Sol·licituds de prestació favorables per col·lectiu

Exercici 2023T2 Col·lectiu	Sol·licituds	Sol·licituds %	Llars	Llars %	Dimensió llar	Persones
Adult	174	66,2%	155	66,0%	1,9	302
Infància	3	1,1%	3	1,3%	3,0	9
Joventut	16	6,1%	15	6,4%	1,9	29
Persona amb discapacitat	49	18,6%	43	18,3%	1,5	64
Vellesa	21	8,0%	19	8,1%	1,4	27
Total	263	100,0%	235	100,0%	1,8	431

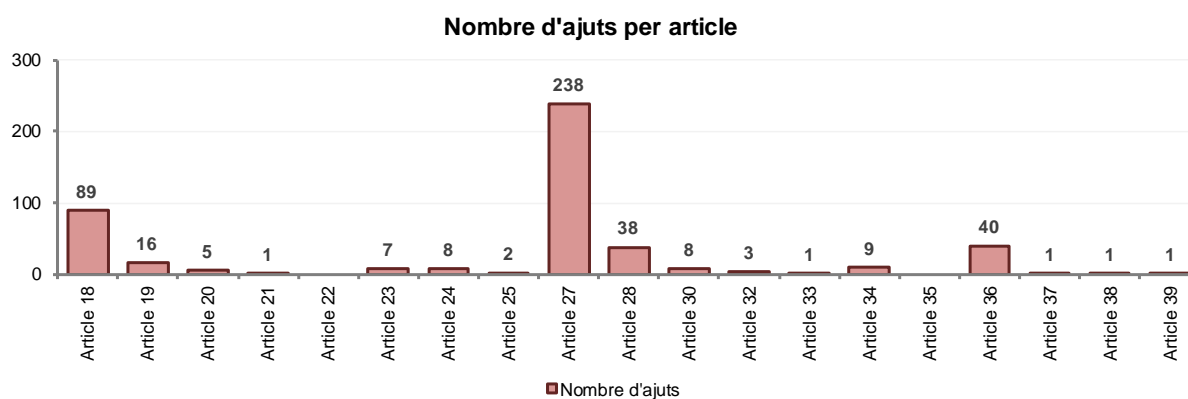
Llars amb sol·licitud favorable per col·lectiu



5 Ajuts atorgats per article

Exercici 2023T2

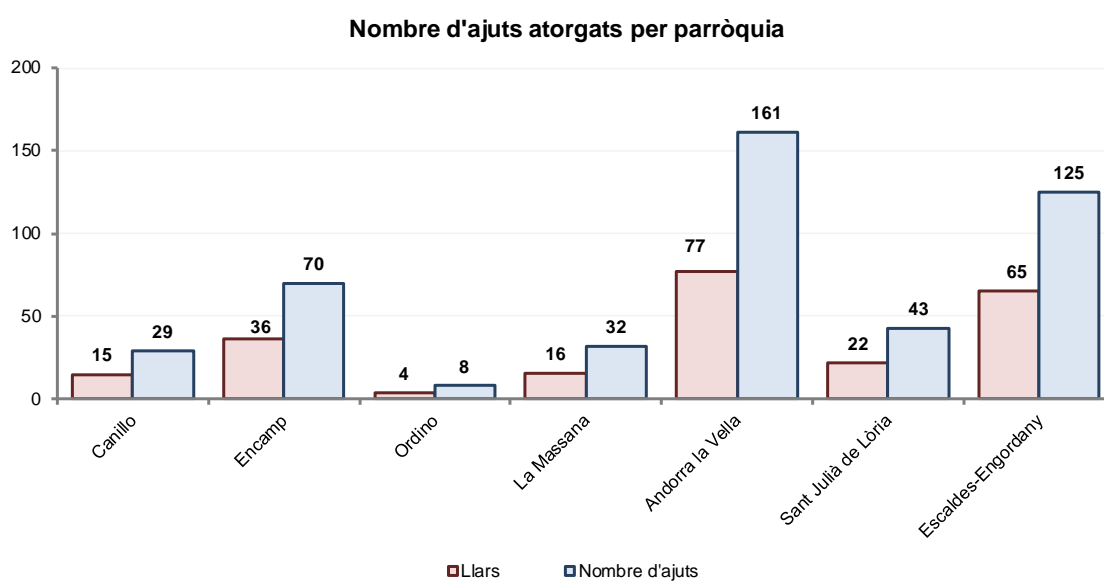
Article Agrupat	Nombre d'ajuts	% Ajuts	Descripció de l'article
Article 18	89	19,0%	Accés a l'habitatge o el seu manteniment
Article 19	16	3,4%	Despeses derivades de l'ús de l'habitatge
Article 20	5	1,1%	Persones grans i/o amb discapacitat
Article 21	1	0,2%	Higiene i salubritat dels habitatges
Article 22	0	0,0%	Suport als joves extutelats
Article 23	7	1,5%	Joves en situació de vulnerabilitat
Article 24	8	1,7%	Socialització i reforç escolar
Article 25	2	0,4%	Socialització i reforç escolar (acolliment)
Article 27	238	50,9%	Necessitats bàsiques
Article 28	38	8,1%	Necessitats específiques
Article 30	8	1,7%	Urgència
Article 32	3	0,6%	Accés al SAD
Article 33	1	0,2%	Accés al Servei d'Atenció Diurna
Article 34	9	1,9%	Accés Servei d'Atenció Residencial
Article 35	0	0,0%	Accés al Servei de Suport General
Article 36	40	8,5%	Víctimes violència de gènere
Article 37	1	0,2%	Suprimir barreres arquitectòniques
Article 38	1	0,2%	Adquisició productes de suport
Article 39	1	0,2%	Adaptació vehicles
Total	468	100,0%	



6 Ajuts atorgats per parròquia

Exercici 2023T2

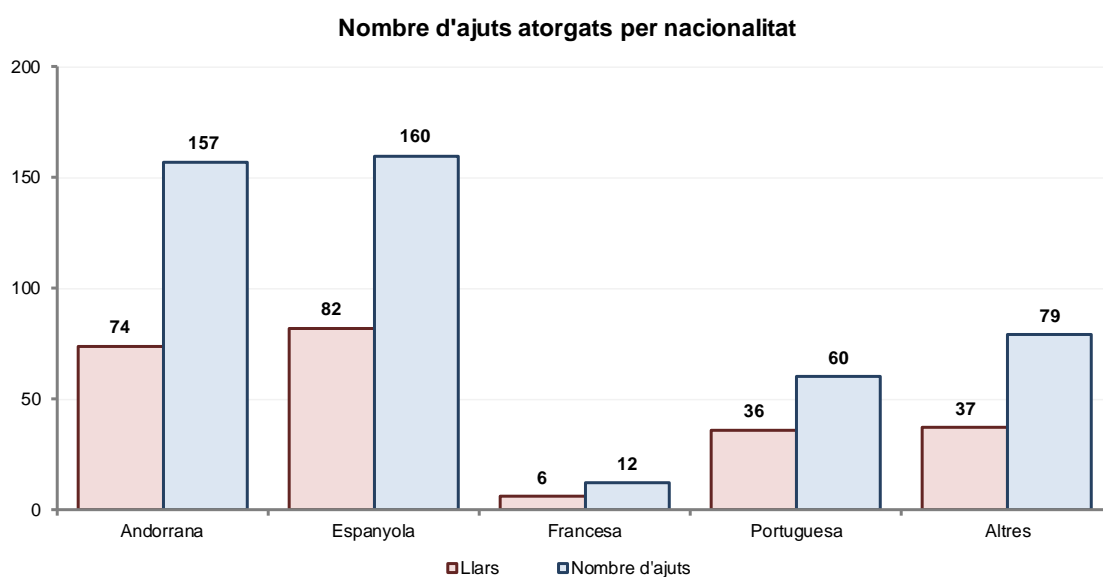
Parròquia	Nombre d'ajuts	% Ajuts	Llars	% Llars
Canillo	29	6,2%	15	6,4%
Encamp	70	15,0%	36	15,3%
Ordino	8	1,7%	4	1,7%
La Massana	32	6,8%	16	6,8%
Andorra la Vella	161	34,4%	77	32,8%
Sant Julià de Lòria	43	9,2%	22	9,4%
Escaldes-Engordany	125	26,7%	65	27,7%
Total	468	100,0%	235	100,0%



7 Ajuts atorgats per nacionalitat del sol·licitant

Exercici 2023T2

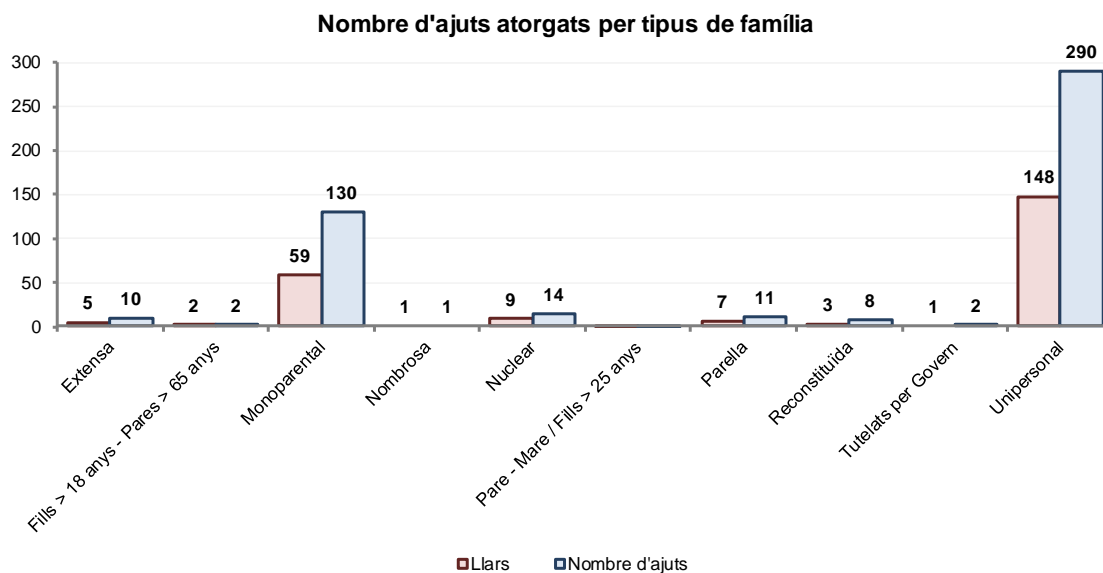
Nacionalitat	Nombre d'ajuts	% Ajuts	Llars	% Llars
Andorrana	157	33,5%	74	31,5%
Espanyola	160	34,2%	82	34,9%
Francesa	12	2,6%	6	2,6%
Portuguesa	60	12,8%	36	15,3%
Altres	79	16,9%	37	15,7%
Total	468	100,0%	235	100,0%



8 Ajuts atorgats per tipus de família

Exercici 2023T2

Tipus de família	Nombre d'ajuts	% Ajuts	Llars	% Llars
Extensa	10	2,1%	5	2,1%
Fills > 18 anys - Pares > 65 anys	2	0,4%	2	0,9%
Monoparental	130	27,8%	59	25,1%
Nombrosa	1	0,2%	1	0,4%
Nuclear	14	3,0%	9	3,8%
Pare - Mare / Fills > 25 anys	0	0,0%	0	0,0%
Parella	11	2,4%	7	3,0%
Reconstituïda	8	1,7%	3	1,3%
Tutelats per Govern	2	0,4%	1	0,4%
Unipersonal	290	62,0%	148	63,0%
Total	468	100,0%	235	100,0%

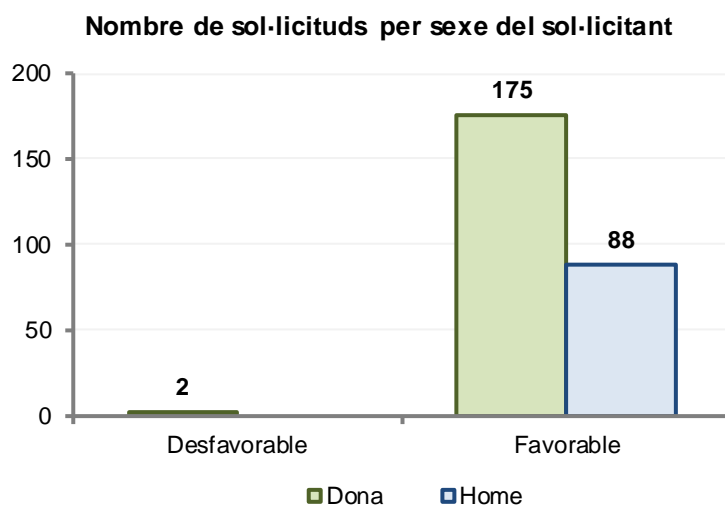


9 Nombre de sol·licituds per sexe del sol·licitant

Exercici 2023T2

Sexe Dona						
Resolució	Sol·licituds	Sol·licituds %	Llars	Llars %	Dimensió llar	Persones
Desfavorable	2	0,8%	2	0,8%	1,5	3
Favorable	175	66,0%	152	64,1%	2,0	311
Total	177	66,8%	154	65,0%	2,0	314

Sexe Home						
Resolució	Sol·licituds	Sol·licituds %	Llars	Llars %	Dimensió llar	Persones
Desfavorable	0	0,0%	0	0,0%	-	0
Favorable	88	33,2%	83	35,0%	1,4	120
Total	88	33,2%	83	35,0%	1,4	120

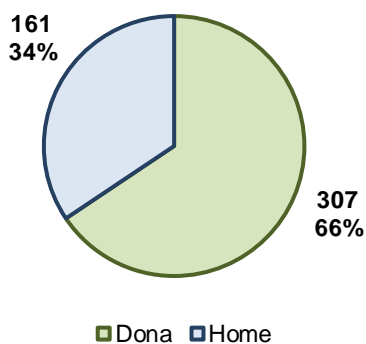


10 Ajuts per sexe del sol·licitant

Exercici 2023T2

Sexe	Nombre d'ajuts	% Ajuts	Llars	% Llars
Dona	307	65,6%	152	64,7%
Home	161	34,4%	83	35,3%
Total	468	100,0%	235	100,0%

Nombre d'ajuts per sexe del sol·licitant

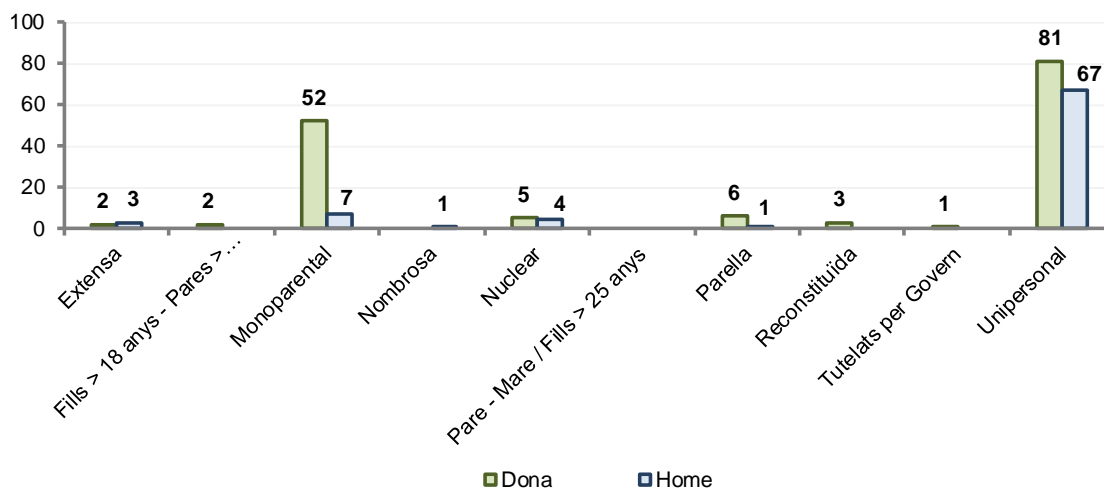


11 Ajuts atorgats per tipus de família i sexe del sol·licitant

Exercici 2023T2

Sexe	Dona				Home				
	Tipus de llar	Nombre d'ajuts	% Ajuts	Llars	% Llars	Nombre d'ajuts	% Ajuts	Llars	% Llars
Extensa		2	0,4%	2	0,9%	8	1,7%	3	1,3%
Fills > 18 anys - Pares > 65 anys		2	0,4%	2	0,9%	0	0,0%	0	0,0%
Monoparental		117	25,0%	52	22,1%	13	2,8%	7	3,0%
Nombrosa		0	0,0%	0	0,0%	1	0,2%	1	0,4%
Nuclear		8	1,7%	5	2,1%	6	1,3%	4	1,7%
Pare - Mare / Fills > 25 anys		0	0,0%	0	0,0%	0	0,0%	0	0,0%
Parella		10	2,1%	6	2,6%	1	0,2%	1	0,4%
Reconstituïda		8	1,7%	3	1,3%	0	0,0%	0	0,0%
Tutelats per Govern		2	0,4%	1	0,4%	0	0,0%	0	0,0%
Unipersonal		158	33,8%	81	34,5%	132	28,2%	67	28,5%
Total		307	65,6%	152	64,7%	161	34,4%	83	35,3%

Nombre de llars per tipus de família i sexe

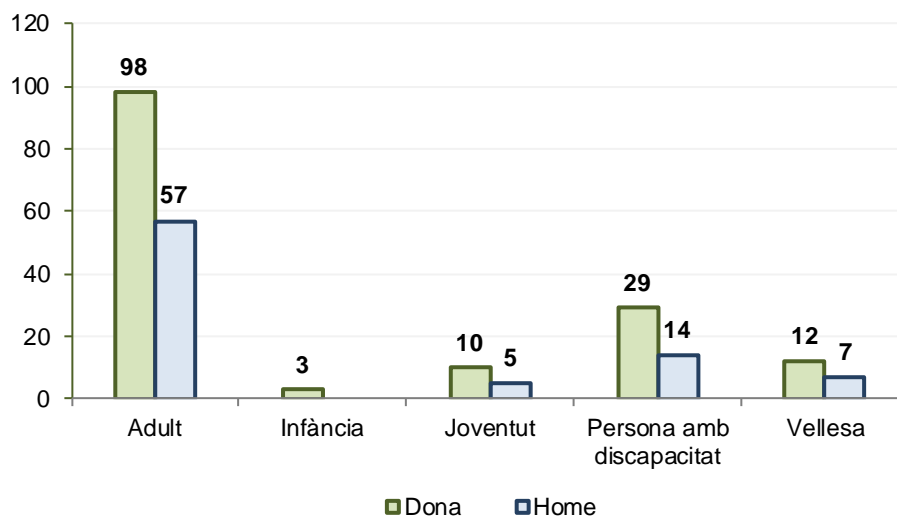


12 Ajuts atorgats per col·lectiu i sexe del sol·licitant

Exercici 2023T2

Sexe	Dona				Home			
	Nombre d'ajuts	% Ajuts	Llars	% Llars	Nombre d'ajuts	% Ajuts	Llars	% Llars
Adult	208	44,4%	98	41,7%	114	24,4%	57	24,3%
Infància	8	1,7%	3	1,3%	0	0,0%	0	0,0%
Joventut	17	3,6%	10	4,3%	12	2,6%	5	2,1%
Persona amb discapacitat	57	12,2%	29	12,3%	26	5,6%	14	6,0%
Vellesa	17	3,6%	12	5,1%	9	1,9%	7	3,0%
Total	307	65,6%	152	64,7%	161	34,4%	83	35,3%

Nombre de llars per col·lectiu i sexe

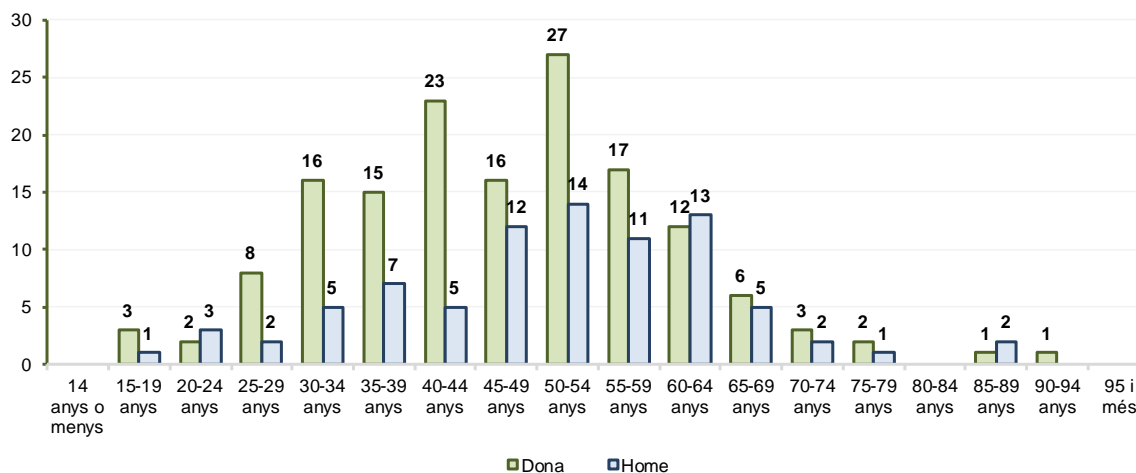


13 Ajuts atorgats per edat i sexe del sol·licitant

Exercici 2023T2

Sexe	Dona				Home			
	Nombre d'ajuts	% Ajuts	Llars	% Llars	Nombre d'ajuts	% Ajuts	Llars	% Llars
14 anys o menys	0	0,0%	0	0,0%	0	0,0%	0	0,0%
15-19 anys	6	1,3%	3	1,3%	2	0,4%	1	0,4%
20-24 anys	3	0,6%	2	0,9%	7	1,5%	3	1,3%
25-29 anys	13	2,8%	8	3,4%	5	1,1%	2	0,9%
30-34 anys	38	8,1%	16	6,8%	14	3,0%	5	2,1%
35-39 anys	32	6,8%	15	6,4%	15	3,2%	7	3,0%
40-44 anys	52	11,1%	23	9,8%	10	2,1%	5	2,1%
45-49 anys	37	7,9%	16	6,8%	23	4,9%	12	5,1%
50-54 anys	61	13,0%	27	11,5%	25	5,3%	14	6,0%
55-59 anys	27	5,8%	17	7,2%	21	4,5%	11	4,7%
60-64 anys	20	4,3%	12	5,1%	23	4,9%	13	5,5%
65-69 anys	8	1,7%	6	2,6%	10	2,1%	5	2,1%
70-74 anys	3	0,6%	3	1,3%	2	0,4%	2	0,9%
75-79 anys	5	1,1%	2	0,9%	1	0,2%	1	0,4%
80-84 anys	0	0,0%	0	0,0%	0	0,0%	0	0,0%
85-89 anys	1	0,2%	1	0,4%	3	0,6%	2	0,9%
90-94 anys	1	0,2%	1	0,4%	0	0,0%	0	0,0%
95 i més	0	0,0%	0	0,0%	0	0,0%	0	0,0%
No definida	0	0,0%	0	0,0%	0	0,0%	0	0,0%
Total	307	65,6%	152	64,7%	161	34,4%	83	35,3%

Nombre de llars per edat i sexe

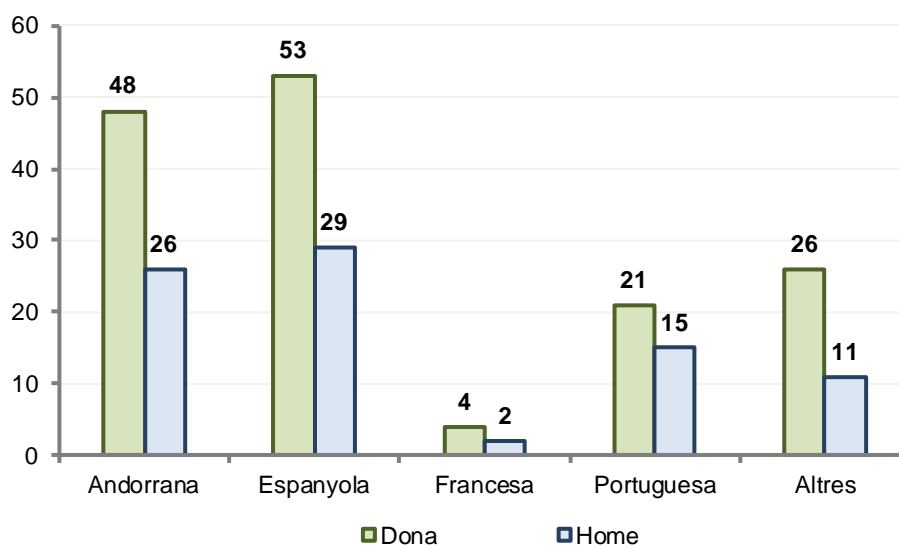


14 Ajuts atorgats per nacionalitat i sexe del sol·licitant

Exercici 2023T2

Nacionalitat	Dona				Home			
	Nombre d'ajuts	% Ajuts	Llars	% Llars	Nombre d'ajuts	% Ajuts	Llars	% Llars
Andorrana	101	21,6%	48	20,4%	56	12,0%	26	11,1%
Espanyola	105	22,4%	53	22,6%	55	11,8%	29	12,3%
Francesa	6	1,3%	4	1,7%	6	1,3%	2	0,9%
Portuguesa	35	7,5%	21	8,9%	25	5,3%	15	6,4%
Altres	60	12,8%	26	11,1%	19	4,1%	11	4,7%
Total	307	65,6%	152	64,7%	161	34,4%	83	35,3%

Nombre de llars segons nacionalitat i sexe



15 Beneficiaris per tipus de família

Dels 431 beneficiaris de l'ajut, el 26,7% són menors d'edat. En les famílies nombroses, el 60,0% dels beneficiaris dels ajuts ocasionals són menors, en les famílies monoparentals el 50,8% i en les famílies reconstituïdes el 33,3%. Les segueixen les famílies nuclears, on un 31,3% dels beneficiaris són menors d'edat i les famílies extenses amb un 30,8%.

Exercici 2023T2

Tipus de llar	Llars	Llars %	Adults	Menors	Percentatge de menors	Persones
Extensa	5	2,1%	9	4	30,8%	13
Fills > 18 anys - Pares > 65 anys	2	0,9%	4	0	0,0%	4
Monoparental	59	25,1%	90	93	50,8%	183
Nombrosa	1	0,4%	2	3	60,0%	5
Nuclear	9	3,8%	22	10	31,3%	32
Pare - Mare / Fills > 25 anys	0	0,0%	0	0	0%	0
Parella	7	3,0%	16	0	0,0%	16
Reconstituïda	3	1,3%	8	4	33,3%	12
Tutelats per Govern	1	0,4%	0	1	100,0%	1
Unipersonal	148	63,0%	165	0	0,0%	165
Total	235	100,0%	316	115	26,7%	431

16 Denegacions

Les denegacions suposen un 0,8% del total de sol·licituds rebudes. De les 2 sol·licituds que s'han denegat, totes han estat efectuades per dones.

Segons l'article pel qual s'ha denegat la sol·licitud, s'acullen als articles 14.1.A i al 14.1.G. Les descripcions dels articles es poden trobar a la nota metodològica.

Exercici 2023T2		
Sexe del sol·licitant	Articles desfavorables	Sol·licituds
Dona	ART.14.1.A,i,ii,iii	1
	ART. 14.1.G	1
Total		2

Per tipus de família, una denegació ha estat per a una família unipersonal i l'altra per a una família amb pares majors de 65 anys i fills majors de 18 anys.

Quant al col·lectiu, una denegació ha estat per a una persona amb discapacitat i l'altra per al col·lectiu de vellesa.

17 Nota Metodològica

- **Citació:** per a qualsevol utilització de la informació continguda en aquesta nota de premsa, preguem citeu: "Dades del Departament d'Afers Socials, tractades pel Departament d'Estadística per a la Nota de Premsa ref. NP_A057_20230810".
- **Font:** Registre de prestacions d'atenció social, ajuts econòmics ocasionals, del Ministeri d'Afers Socials i Funció Pública.
- **Nota:** D'acord amb les previsions de la Llei del Pla d'estadística 2022-2025 i el seu desplegament en el Programa estadístic per a l'any 2023, aquest informe dona resposta a l'activitat estadística:
 - A057. Estadística d'Ajuts Econòmics Ocasionals.
- **Legislació:**
 - Decret legislatiu del 30-05-2018 de publicació del text refós de la Llei 6/2014, del 24 d'abril, de serveis socials i sociosanitaris.
 - Decret legislatiu del 7-10-2020 d'aprovació del Reglament de les prestacions econòmiques de serveis socials i sociosanitaris.

- **Definicions:**

Ajuts econòmics ocasionals

1. Concepte. Els ajuts econòmics ocasionals són ajuts personals o familiars de caràcter temporal destinats a finançar despeses derivades de l'atenció a necessitats puntuals o per un període determinat.

2. Tipus d'ajuts:

- Art.18. Ajuts per a l'accés a l'habitatge o el seu manteniment
- Art. 19. Ajuts per contribuir al pagament de despeses derivades de l'ús de l'habitatge
- Art.20: Ajuts per fer possible que les persones grans i les persones amb discapacitat puguin continuar vivint a la llar
- Art.21: Ajuts per a la higiene i salubritat dels habitatges
- Art.22: Ajuts per al suport als joves extutelats pel Govern
- Art. 23: Ajuts per al suport als joves en situació de vulnerabilitat
- Art.24: Ajuts per a la socialització i el reforç escolar dels infants i joves
- Art.25: Ajuts a la família extensa per a la socialització i el reforç escolar dels infants i joves en acolliment
- Art.27: Ajuts per continuar a atendre necessitats bàsiques
- Art.28: Ajuts per contribuir a atendre necessitats específiques
- Art.29: Ajuts per garantir el dret a la cobertura sanitària de menors tutelats o en situació de vulnerabilitat
- Art. 30: Ajuts econòmics ocasionals per atendre situacions urgents, puntuals i bàsiques de subsistència
- Art.31. Ajuts econòmics ocasionals per a accedir a serveis i programes de serveis socials i sociosanitaris
- Art. 32. Ajuts per accedir al Servei d'Atenció Domiciliària
- Art. 33. Ajuts per accedir al Servei d'Atenció Diürna
- Art. 34. Ajuts per accedir al Servei d'Atenció Residencial
- Art. 35. Ajuts per accedir als Serveis de Suport Generals

A057. Estadística d'Ajuts Econòmics Ocasionals. 2n trimestre 2023

- Art. 36: Ajuts per accedir als Serveis de Suport a les Víctimes de la Violència de Gènere
- Art.37: Ajuts per adaptar l'habitatge i suprimir barreres arquitectòniques i de comunicació
- Art.38: Ajut per adquirir productes de suport no recuperables
- Art.39: Ajuts per adaptar vehicles per a persones amb discapacitat i mobilitat reduïda

Tipus de llars:

- Extensa: Nucli familiar compost per membres de primer i/o segon i/o tercer grau de consanguinitat i afinitat.
- Fills > 18 anys - Pares > 65 anys: Nucli familiar compost per fills majors de 18 anys i pares majors de 65 anys.
- Monoparental: Nucli compost per pare o mare amb fills a càrrec (fins a 25 anys si estudien o fills amb discapacitat sempre).
- Nombrosa: Nucli familiar compost per pare i mare amb tres fills a càrrec.
- Nuclear: Nucli familiar compost per pare i mare amb fills a càrrec.
- Pare - Mare / Fills > 25 anys: Nucli familiar compost per pare i mare amb fills a càrrec majors de 25 anys.
- Parella: Nucli familiar compost per una parella.
- Reconstituïda: Nucli familiar compost per dos adults, amb o sense fills, que provenen d'un nucli familiar diferent i s'ajunten per forma un de nou.
- Tutelats per Govern: persones tutelades per Govern com a mesura de protecció.
- Unipersonal: Nucli familiar compost per una persona sola.

Tipus de col·lectius:

- Adult: Beneficiari de l'ajut de 31 a 64 anys
- Infància: Beneficiari de l'ajut de 0 a 17 anys
- Joventut: Beneficiari de l'ajut de 18 a 30 anys
- Vellesa: Beneficiari de l'ajut major de 65 anys
- Persona amb discapacitat: Tota persona amb l'acreditació de la Comissió Nacional de Valoració (CONAVA)

Articles (Prestació desfavorable):

- Art. 14.1, A) i,ii,iii: No disposar dels recursos suficients per fer front a la situació que origina la sol·licitud, no obtenir recursos suficients dels familiars obligats i altres persones obligades i no obtenir altres ajudes de protecció social a Andorra o a l'estranger, públics o privats.
- Art. 14.1 b) Haver obtingut la prescripció tècnica per part d'un professional del servei d'atenció primària o d'un altre servei social o sociosanitari del sector públic específic en relació amb l'ajut sol·licitat.
- Art. 14.1 c) Acceptar i subscriure el pla d'atenció individual o familiar que correspongui.
- Art. 14.1 d) Acceptar la participació en activitats de col·laboració al servei de la comunitat, al rebre prestació de necessitats bàsiques, sent major d'edat, sense feina i en condicions de poder col·laborar.

A057. Estadística d'Ajuts Econòmics Ocasionals. 2n trimestre 2023

- Art. 14.1 e) Aportar la informació i els documents necessaris per accedir a l'ajut, i acceptar i facilitar les actuacions de comprovació necessàries per accedir i fer el seguiment de l'ajut.
- Art. 14.1 f) Estar inscrit al Servei d'Ocupació en situació de recerca de feina, no rebutjar cap oferta de treball i seguir la formació ocupacional (extensiu a altres membres de la unitat familiar de convivència).
- Art.14.2: Incompatibilitat dels ajuts amb els serveis i els programes que el Govern financi col·lectivament pels mateixos conceptes.
- Art 14.3: Adjuntar la documentació obligada requerida a la sol·licitud de l'ajut.
- Art. 14.4: Presentar la diligència o denúncia de l'impagament de la pensió d'aliments.
- Art. 5.3 Llei: No tenir dret a rebre una prestació tècnica, econòmica o tecnològica de la mateixa naturalesa o quantia, respectivament, d'una entitat pública o privada, nacional o estrangera.
- Art. 2,M) de la Llei: Es considera situació de precarietat quan els recursos personals o de la unitat familiar de convivència no superen el LECS personal o familiar i la valoració dels seus béns no supera la puntuació establerta al barem de valoració patrimonial.
- **Contactes.** Per estar informat en qualsevol moment de les noves publicacions us podeu inscriure a la nostra "Alerta informativa" a la nostra web. També hi podeu trobar l'històric de les notes de premsa d'aquest tema: www.estadistica.ad.

Amb l'objectiu de maximitzar la difusió de la informació estadística d'Andorra, les Notes de Premsa del Departament d'Estadística es podran seguir també per [Twitter](#).

18 Dates de les publicacions previstes

Nota de premsa A057. *Estadística d'Ajuts Econòmics Ocasionals. 3r trimestre 2023*: octubre del 2023