



## NOTA DE PREMSA

### A139. Estadística del comerç internacional de béns, juliol del 2023

Data de publicació: dijous, 10/08/2023

[www.estadistica.ad](http://www.estadistica.ad)

#### Resum

Les importacions de béns durant el mes de juliol han sumat 158,18 milions d'euros, amb una variació percentual del +6,4% respecte al mes de juliol de l'any anterior. Sense el capítol "Energia", la variació percentual de les importacions és d'un +12,5%. Pel que fa a les exportacions de béns, han sumat 15,61 milions d'euros, amb una variació percentual del +5,0% respecte al mateix mes de l'any anterior.

Pel que fa a l'acumulat dels darrers 12 mesos, les importacions han tingut un valor de 1.848,46 milions d'euros, la qual cosa representa una variació percentual del +14,2% respecte a l'acumulat del període anterior. Sense el capítol "Energia", les importacions en valor representen un +15,5% més que al mateix període. Pel que fa a les exportacions, han tingut un valor de 228,64 milions d'euros, amb una disminució del -34,8%. Sense tenir en compte l'exportació excepcional del "capítol 97 Objectes d'art, de col·lecció o d'antiguitat" de la partida "Diversos", pel febrer de l'any 2022 i per al mes de març d'aquest any, la variació és del +21,1% respecte l'acumulat del període anterior.

#### Índex

1.	Importacions de béns en valor (dades originals) .....	2
2.	Exportacions de béns en valor (dades originals) .....	4
3.	Importacions i exportacions de béns en valor (dades ajustades) .....	6
4.	Gràfics .....	7
4.1.	Gràfics totals en valor .....	7
4.2.	Gràfics d'importacions de béns per secció .....	8
4.3.	Gràfics en valors acumulats .....	14
4.4.	Gràfics en valors dels últims 12 mesos .....	15
5.	Nota metodològica .....	16
6.	Dates de les publicacions previstes .....	17

## 1. Importacions de béns en valor (dades originals)

Les importacions durant el mes de juliol han sumat un valor de 158,18 milions d'euros, el que suposa una variació percentual del +6,4% respecte al juliol de l'any anterior. Els grups amb una variació percentual i absoluta positiva més destacada són "Transport" amb un +38,3%, "Diversos" amb un +26,3%, "Electrònica" amb un +21,2% i "Joieria" amb un +45,2%. Per contra, té una variació negativa més destacada el grup "Energia" amb un -41,4%.

Importacions (Dades mensuals)	jul-22	jul-23	variació absoluta	variació percentual
Alimentació	19.494.103	19.289.479	-204.623	-1,0%
Begudes i tabac	12.590.618	11.735.408	-855.210	-6,8%
Industrial	16.005.181	15.904.698	-100.482	-0,6%
Energia	16.571.640	9.708.670	-6.862.970	-41,4%
Farmàcia- perfumeria	12.868.071	14.418.885	1.550.814	12,1%
Vestit i calçat	13.909.819	14.977.537	1.067.719	7,7%
Construcció	9.575.563	9.558.123	-17.440	-0,2%
Joieria	4.755.066	6.906.157	2.151.090	45,2%
Diversos	11.262.742	14.222.374	2.959.631	26,3%
Electrònica	12.888.996	15.621.014	2.732.018	21,2%
Transport	18.680.006	25.838.458	7.158.452	38,3%
<b>Total</b>	<b>148.601.804</b>	<b>158.180.803</b>	<b>9.578.999</b>	<b>6,4%</b>
Importacions sense Energia	132.030.165	148.472.134	16.441.969	12,5%

Durant els primers set mesos de l'any 2023, el total d'importacions és de 1.044,14 milions d'euros, amb una variació percentual del +7,8% respecte al mateix període de l'any anterior. Els grups amb una major variació positiva són: "Transport" (+29,6%), "Alimentació" (+13,3%), "Diversos" (+19,3%), "Farmàcia-perfumeria" (+15,7%), "Electrònica" (+11,8%) i "Vestit i calçat" (+10,9%). Per contra les partides amb una variació negativa més destacada són "Energia" (-21,7%) i "Construcció" (-4,7%).

Importacions (Dades acumulades)	gen 2022 a jul 2022	gen 2023 a jul 2023	variació absoluta	variació percentual
Alimentació	129.543.171	146.807.876	17.264.705	13,3%
Begudes i tabac	76.639.943	76.797.655	157.712	0,2%
Industrial	106.145.161	108.895.907	2.750.746	2,6%
Energia	122.380.646	95.769.542	-26.611.105	-21,7%
Farmàcia- perfumeria	77.554.471	89.707.362	12.152.891	15,7%
Vestit i calçat	80.069.485	88.798.045	8.728.560	10,9%
Construcció	60.302.957	57.470.334	-2.832.623	-4,7%
Joieria	32.347.073	33.903.101	1.556.029	4,8%
Diversos	70.555.848	84.144.059	13.588.212	19,3%
Electrònica	82.152.078	91.865.956	9.713.878	11,8%
Transport	131.117.206	169.978.738	38.861.532	29,6%
<b>Total</b>	<b>968.808.038</b>	<b>1.044.138.576</b>	<b>75.330.538</b>	<b>7,8%</b>
Importacions sense Energia	846.427.392	948.369.034	101.941.643	12,0%

### A139. Estadística del comerç internacional de béns, juliol 2023

Pel que fa a l'acumulat dels darrers dotze mesos, les importacions han tingut un valor de 1.848,46 milions d'euros, el que suposa una variació percentual del +14,2% respecte a l'acumulat dels darrers dotze mesos del període anterior, en que les importacions en valor van ser de 1.618,96 milions d'euros. Sense el capítol "Energia", les importacions augmenten un +15,5% en comparació a l'any anterior. Això es degut a la variació percentual i absoluta positiva de tots els grups, destacant les partides "Transport" (+20,8%), "Diversos" (+29,0%), "Alimentació" (+14,6%), "Vestit i calçat" (+21,6%), "Industrial" (+15,0%), "Electrònica" (+16,6%) i "Farmàcia-perfumeria" (+12,3%).

<b>Importacions (Dades acumulades)</b>	<b>ag 2021 a jul 2022</b>	<b>ag 2022 a jul 2023</b>	<b>variació absoluta</b>	<b>variació percentual</b>
Alimentació	222.902.507	255.509.595	<b>32.607.088</b>	<b>14,6%</b>
Begudes i tabac	124.301.874	132.085.250	<b>7.783.375</b>	<b>6,3%</b>
Industrial	174.665.475	200.845.083	<b>26.179.609</b>	<b>15,0%</b>
Energia	179.587.338	185.611.804	<b>6.024.466</b>	<b>3,4%</b>
Farmàcia- perfumeria	137.981.286	155.003.355	<b>17.022.069</b>	<b>12,3%</b>
Vestit i calçat	145.852.250	177.291.581	<b>31.439.331</b>	<b>21,6%</b>
Construcció	94.748.059	98.196.439	<b>3.448.380</b>	<b>3,6%</b>
Joieria	59.829.947	60.981.720	<b>1.151.774</b>	<b>1,9%</b>
Diversos	121.808.899	157.136.565	<b>35.327.666</b>	<b>29,0%</b>
Electrònica	136.366.941	158.953.281	<b>22.586.340</b>	<b>16,6%</b>
Transport	220.920.234	266.846.614	<b>45.926.380</b>	<b>20,8%</b>
<b>Total</b>	<b>1.618.964.811</b>	<b>1.848.461.287</b>	<b>229.496.476</b>	<b>14,2%</b>
Importacions sense Energia	1.439.377.472	1.662.849.482	<b>223.472.010</b>	<b>15,5%</b>

## 2. Exportacions de béns en valor (dades originals)

Les exportacions durant el mes de juliol han sumat 15,61 milions d'euros, amb una variació percentual del +5,0% respecte al període anterior. Les partides exportades més destacades amb una variació percentual positiva i una major variació absoluta són "Electrònica" amb un +12,1%, "Joieria" amb un +69,7% i "Vestit i calçat" amb un +40,9%. Té una variació negativa més destacada la partida "Industrial" amb un -39,5%.

Exportacions (Dades mensuals)	jul-22	jul-23	variació absoluta	variació percentual
Alimentació	19.743	32.446	12.703	64,3%
Begudes i tabac	44.728	100.999	56.271	125,8%
Industrial	1.639.059	992.188	-646.872	-39,5%
Combustibles	1.492	1.966	474	31,8%
Farmàcia- perfumeria	321.797	231.388	-90.409	-28,1%
Vestit i calçat	847.033	1.193.870	346.836	40,9%
Construcció	444.474	338.625	-105.848	-23,8%
Joieria	665.474	1.129.265	463.791	69,7%
Diversos	1.178.175	1.246.299	68.124	5,8%
Electrònica	5.353.174	5.998.946	645.772	12,1%
Transport	4.361.941	4.347.861	-14.080	-0,3%
<b>Total</b>	<b>14.877.091</b>	<b>15.613.853</b>	<b>736.762</b>	<b>5,0%</b>

En els primers set mesos de l'any 2023, el total d'exportacions és de 156,57 milions d'euros, amb una variació percentual del -47,0% respecte el mateix període de l'any anterior. Destaquen amb valors positius les partides de "Electrònica" (+21,6%), "Transport" (+20,0%), "Joieria" (+64,0%) i "Vestit i calçat" (+15,4%). En canvi, la partida amb una variació absoluta negativa més destacada és "Diversos" (-73,8%). Sense tenir en compte l'exportació excepcional de la partida "Diversos" i concretament del "capítol 97 Objectes d'art, de col·lecció o d'antiguitat" pel febrer de l'any 2022 i per al mes de març d'aquest any, la variació passa a ser del +15,4% per aquests primers set mesos de l'any 2023.

Exportacions (Dades acumulades)	gen 2022 a jul 2022	gen 2023 a jul 2023	variació absoluta	variació percentual
Alimentació	234.322	298.649	64.327	27,5%
Begudes i tabac	417.366	1.405.206	987.840	236,7%
Industrial	8.216.586	6.714.844	-1.501.742	-18,3%
Combustibles	7.503	12.900	5.396	71,9%
Farmàcia- perfumeria	2.574.563	2.024.122	-550.441	-21,4%
Vestit i calçat	8.658.525	9.989.108	1.330.583	15,4%
Construcció	3.740.760	3.000.553	-740.207	-19,8%
Joieria	6.456.482	10.587.247	4.130.765	64,0%
Diversos	209.169.484	54.805.086	-154.364.398	-73,8%
Electrònica	34.332.233	41.749.384	7.417.151	21,6%
Transport	21.659.645	25.986.708	4.327.063	20,0%
<b>Total</b>	<b>295.467.470</b>	<b>156.573.806</b>	<b>-138.893.664</b>	<b>-47,0%</b>

### A139. Estadística del comerç internacional de béns, juliol 2023

Pel que fa a l'acumulat dels darrers dotze mesos, les exportacions tenen un valor de 228,64 milions d'euros, amb una variació percentual del -34,8% respecte a l'acumulat dels darrers dotze mesos de l'any anterior. Les partides amb una variació positiva i major variació absoluta són "Electrònica" amb un +33,7%, "Transport" amb un +32,6%, "Joieria" amb un +20,9% i "Vestit i calçat" amb un +14,1%. Per contra, la partida amb una variació absoluta negativa més destacada és "Diversos" amb un -71,8%. Sense tenir en compte l'exportació excepcional de la partida "Diversos", concretament del "capítol 97 Objectes d'art, de col·lecció o d'antiguitat" pel febrer de l'any 2022 i per al mes de març d'aquest any, la variació és del +21,1% respecte l'acumulat del període anterior.

<b>Exportacions (Dades acumulades)</b>	<b>ag 2021 a jul 2022</b>	<b>ag 2022 a jul 2023</b>	<b>variació absoluta</b>	<b>variació percentual</b>
Alimentació	366.083	618.352	<b>252.269</b>	<b>68,9%</b>
Begudes i tabac	673.630	1.662.545	<b>988.914</b>	<b>146,8%</b>
Industrial	12.097.348	13.208.058	<b>1.110.710</b>	<b>9,2%</b>
Combustibles	44.038	25.911	<b>-18.127</b>	<b>-41,2%</b>
Farmàcia- perfumeria	4.586.066	3.593.738	<b>-992.328</b>	<b>-21,6%</b>
Vestit i calçat	15.275.792	17.425.451	<b>2.149.659</b>	<b>14,1%</b>
Construcció	5.905.302	5.243.112	<b>-662.190</b>	<b>-11,2%</b>
Joieria	12.526.302	15.139.374	<b>2.613.072</b>	<b>20,9%</b>
Diversos	215.684.282	60.753.211	<b>-154.931.071</b>	<b>-71,8%</b>
Electrònica	52.223.153	69.844.052	<b>17.620.899</b>	<b>33,7%</b>
Transport	31.024.645	41.125.024	<b>10.100.379</b>	<b>32,6%</b>
<b>Total</b>	<b>350.406.642</b>	<b>228.638.828</b>	<b>-121.767.814</b>	<b>-34,8%</b>

### 3. Importacions i exportacions de béns en valor (dades ajustades)

Pel que fa a les importacions mensuals expressades en dades ajustades, és a dir, un cop eliminades les variacions causades pels efectes del calendari i del període de l'any en què ens trobem, mostren una tendència a l'alça, tot i que amb valors negatius, en els darrers dos mesos, situant-se en un -0,5% en aquest mes de juliol. Seguidament, les variacions intermensuals de les exportacions, expressades en els mateixos termes, mostren una tendència a l'alça en els darrers dos mesos, situant-se en un +0,6% per aquest mateix període.

<b>Importacions (variació mensual dades ajustades)</b>	<b>feb-23</b>	<b>mar-23</b>	<b>abr-23</b>	<b>mai-23</b>	<b>jun-23</b>	<b>jul-23</b>
Alimentació	0,7%	-0,9%	-2,4%	-3,4%	-3,2%	-1,9%
Begudes i tabac	2,9%	2,0%	-0,3%	-3,3%	-5,5%	-5,6%
Industrial	-1,4%	-2,4%	-2,8%	-2,4%	-1,7%	-1,0%
Energia	-3,7%	-5,1%	-6,1%	-5,7%	-4,0%	-1,7%
Farmàcia- perfumeria	3,0%	0,8%	-1,6%	-3,1%	-3,9%	-4,0%
Vestit i calçat	-1,4%	-1,6%	-1,0%	-0,1%	1,0%	1,9%
Construcció	0,5%	1,1%	1,7%	1,7%	0,7%	-0,5%
Joieria	6,0%	4,5%	5,4%	7,4%	8,4%	7,3%
Diversos	-1,8%	-2,6%	-2,4%	-1,2%	0,5%	1,8%
Electrònica	1,6%	0,9%	0,2%	-0,1%	0,2%	0,8%
Transport	3,9%	4,0%	3,3%	2,3%	1,2%	-0,1%
<b>Total</b>	<b>0,6%</b>	<b>-0,2%</b>	<b>-0,9%</b>	<b>-1,2%</b>	<b>-1,0%</b>	<b>-0,5%</b>

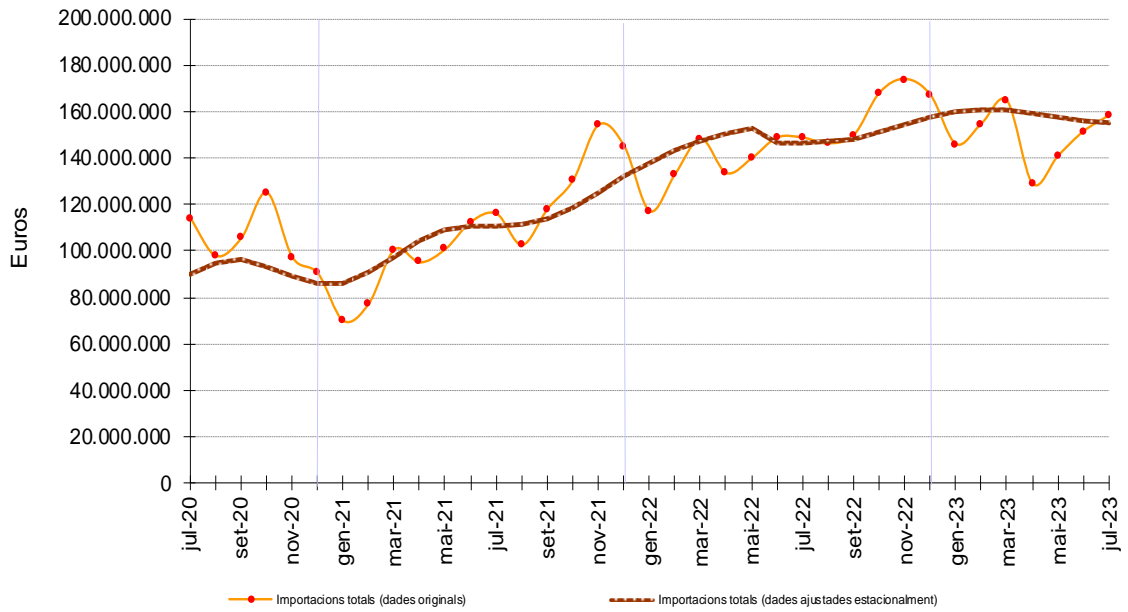
<b>Exportacions (variació mensual dades ajustades)</b>	<b>feb-23</b>	<b>mar-23</b>	<b>abr-23</b>	<b>mai-23</b>	<b>jun-23</b>	<b>jul-23</b>
Alimentació	12,0%	12,9%	9,7%	5,9%	3,8%	1,9%
Begudes i tabac	10,5%	9,9%	6,6%	1,7%	-2,4%	-4,9%
Industrial	-4,5%	-9,9%	-14,3%	-16,6%	-15,6%	-10,9%
Combustibles	-1,7%	-1,6%	-0,8%	0,0%	0,6%	1,1%
Farmàcia- perfumeria	-1,9%	-2,0%	-1,9%	-1,6%	-1,3%	-1,0%
Vestit i calçat	2,3%	3,5%	4,1%	3,8%	3,1%	1,7%
Construcció	-1,1%	-1,1%	-1,0%	-0,9%	-0,7%	-0,5%
Joieria	11,2%	7,2%	2,5%	0,1%	-0,8%	-1,0%
Diversos	-0,7%	-0,5%	-0,4%	-0,3%	-0,1%	0,2%
Electrònica	1,2%	1,4%	1,6%	1,8%	2,0%	2,1%
Transport	4,3%	2,9%	1,7%	0,5%	0,5%	1,3%
<b>Total</b>	<b>1,9%</b>	<b>1,2%</b>	<b>0,4%</b>	<b>0,0%</b>	<b>0,1%</b>	<b>0,6%</b>

*Nota: Les dades mensuals ajustades donen una visió complementària de l'evolució mensual de les dades, sense la influència dels festius, ponts o altres efectes estacionals i de calendari. Les sèries ajustades estacionalment s'han calculat utilitzant una metodologia harmonitzada. Vegeu nota metodològica al final.*

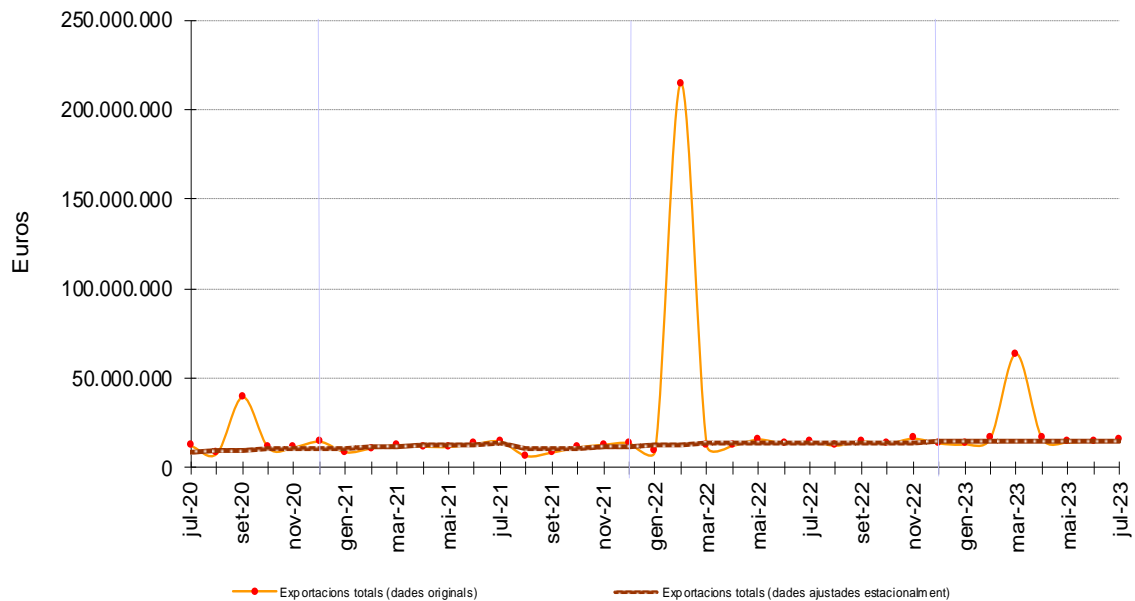
#### 4. Gràfics

##### 4.1. Gràfics totals en valor

**Evolució de les importacions de béns totals en valor**

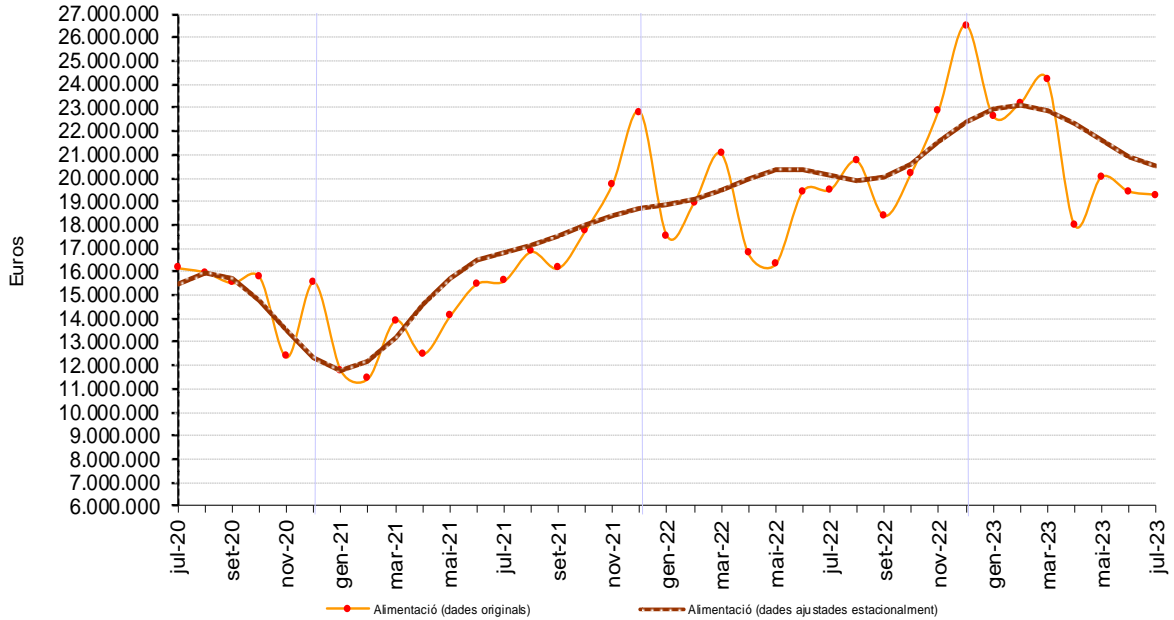


**Evolució de les exportacions de béns totals en valor**

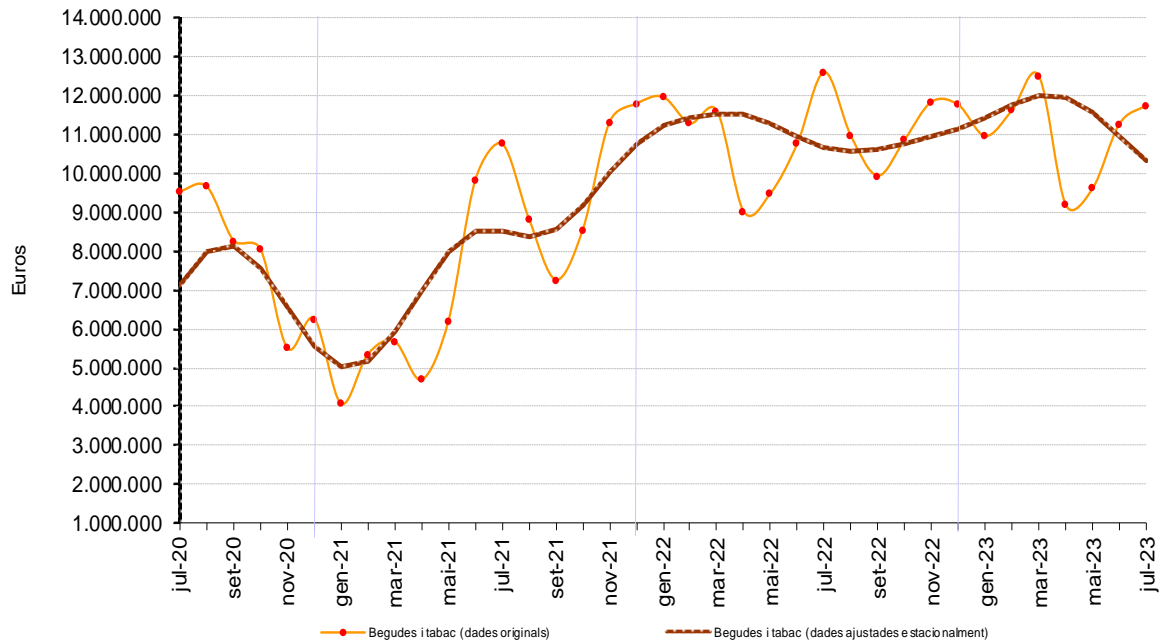


4.2. Gràfics d'importacions de béns per secció

Evulció alimentació

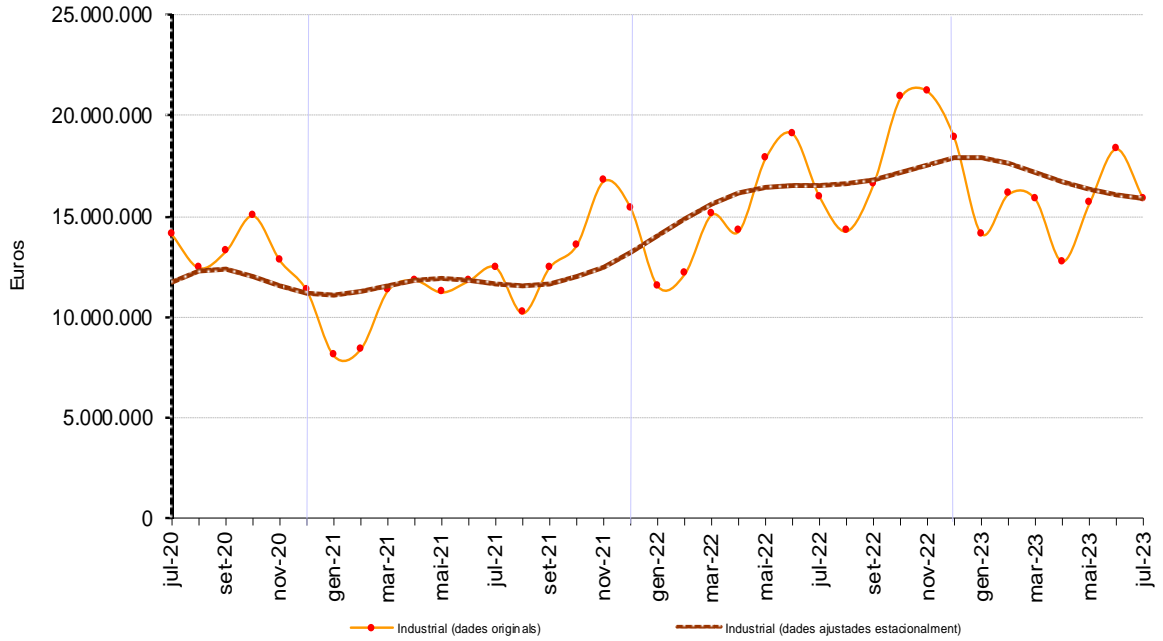


Evulció begudes i tabac

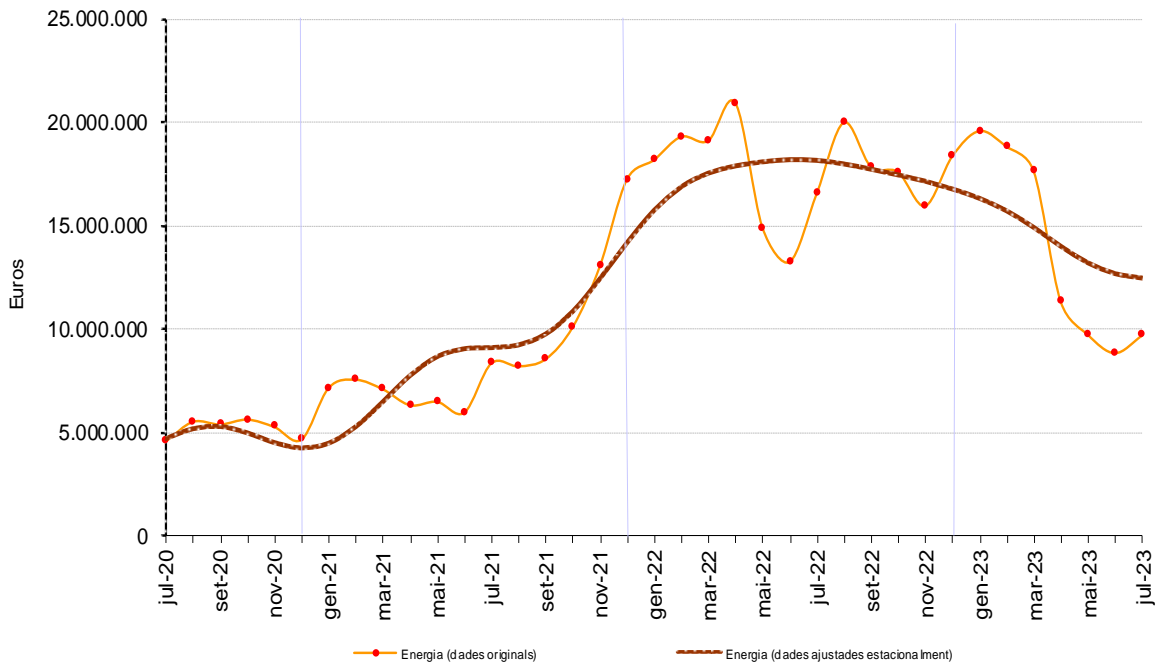




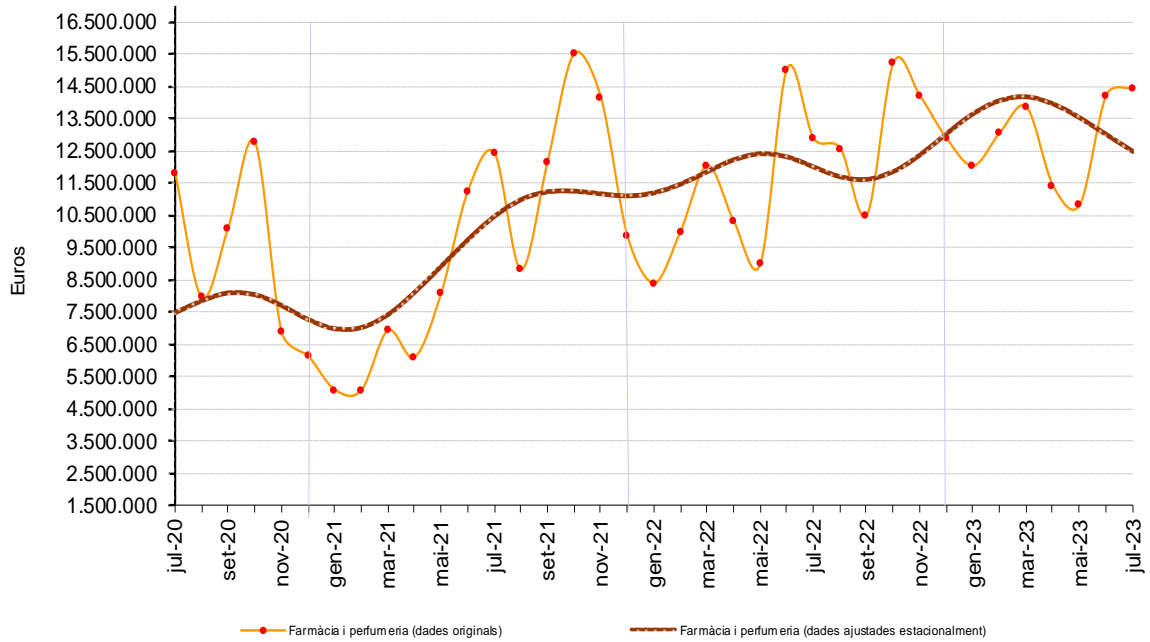
### Evolució industrial



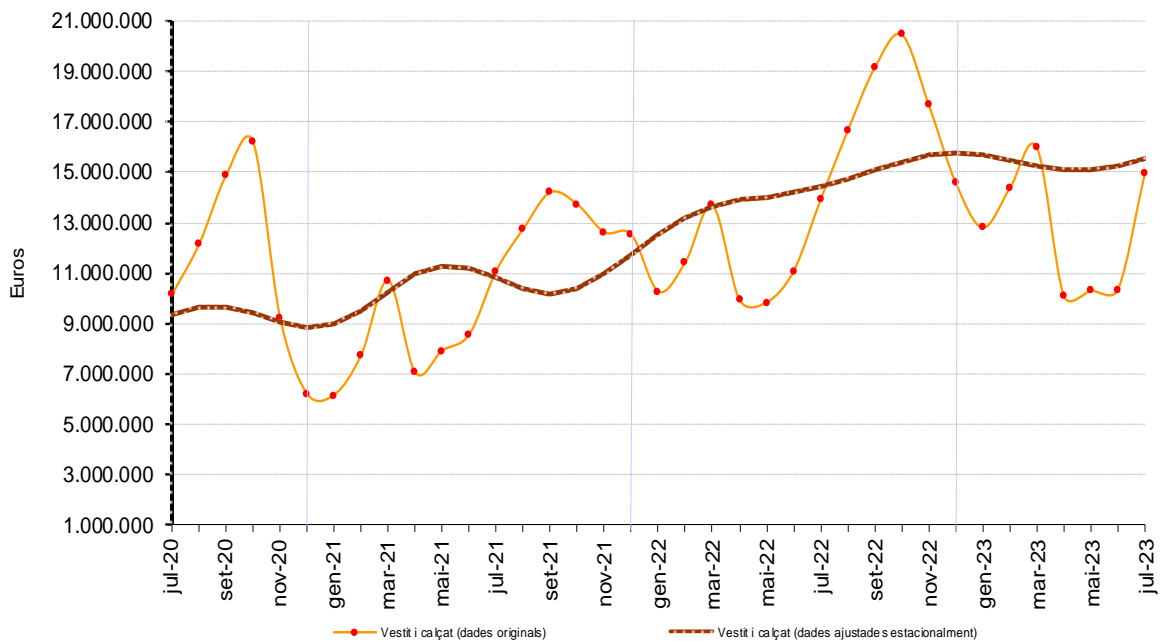
### Evolució energia

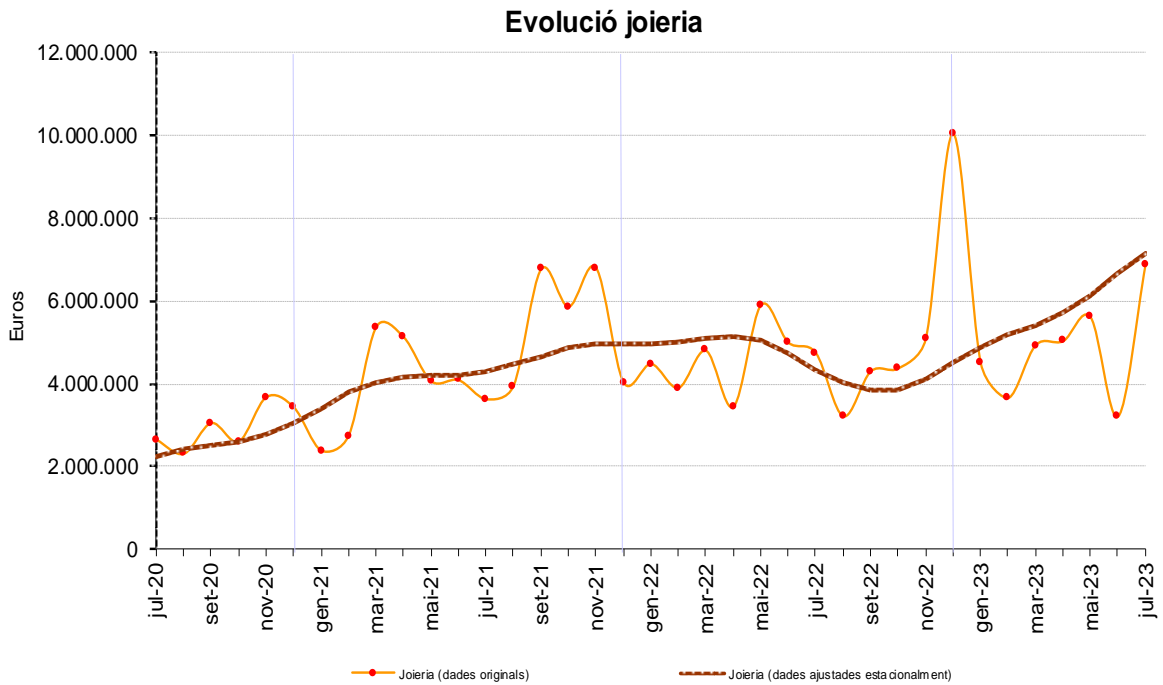
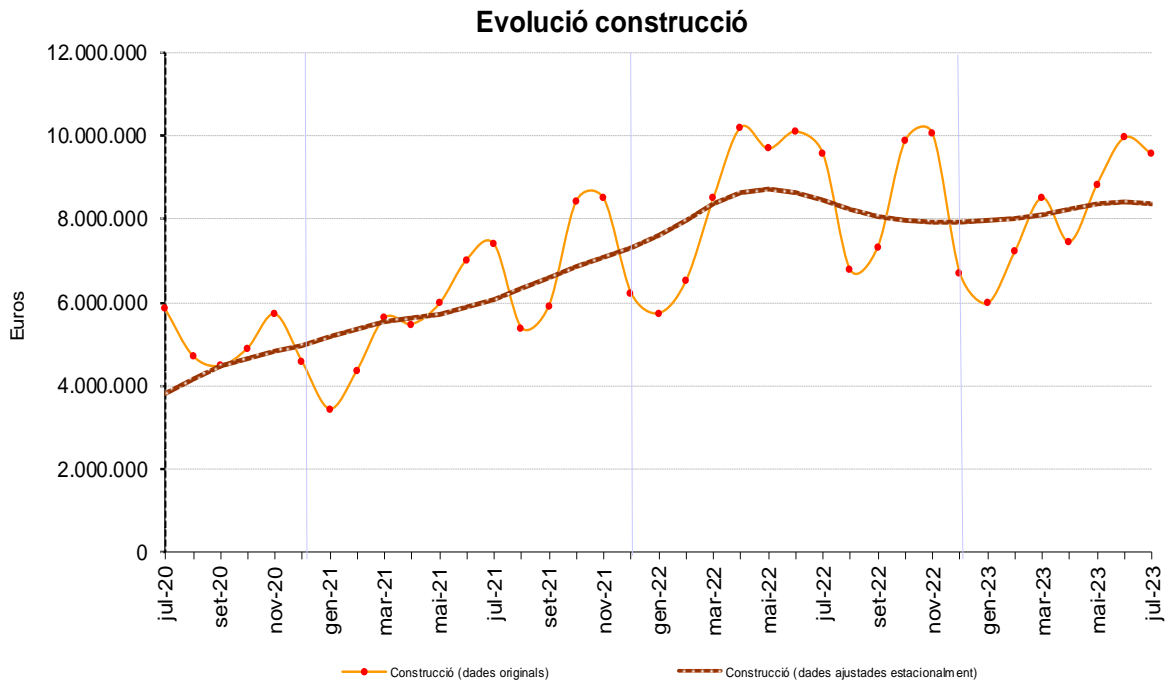


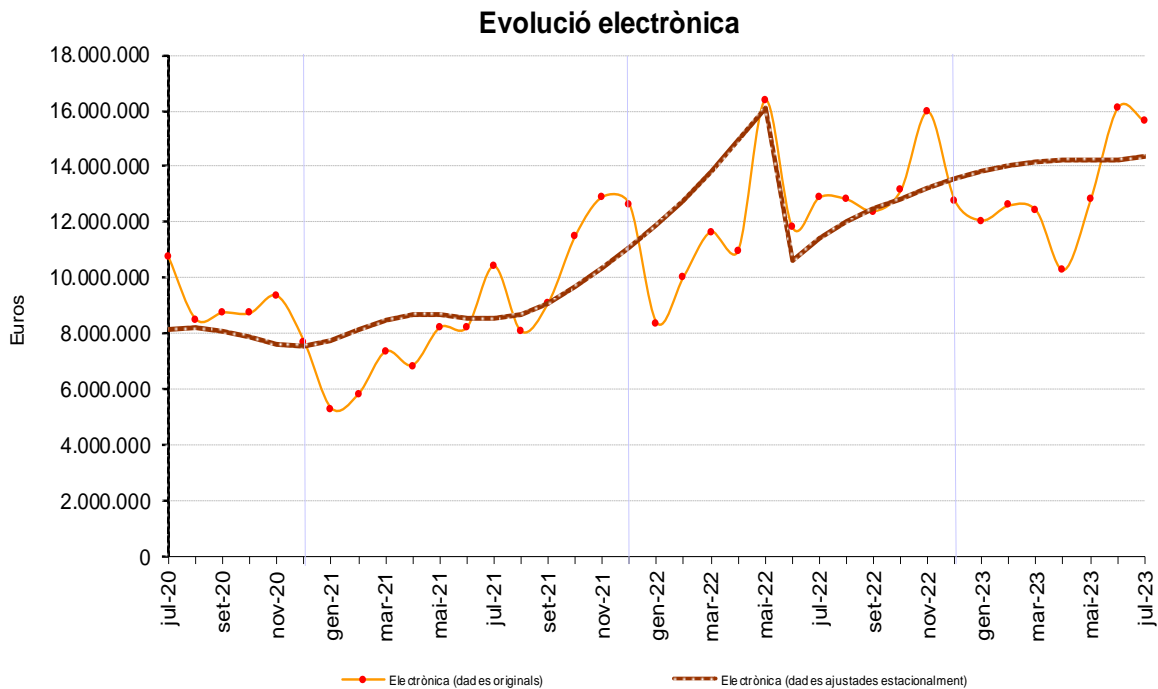
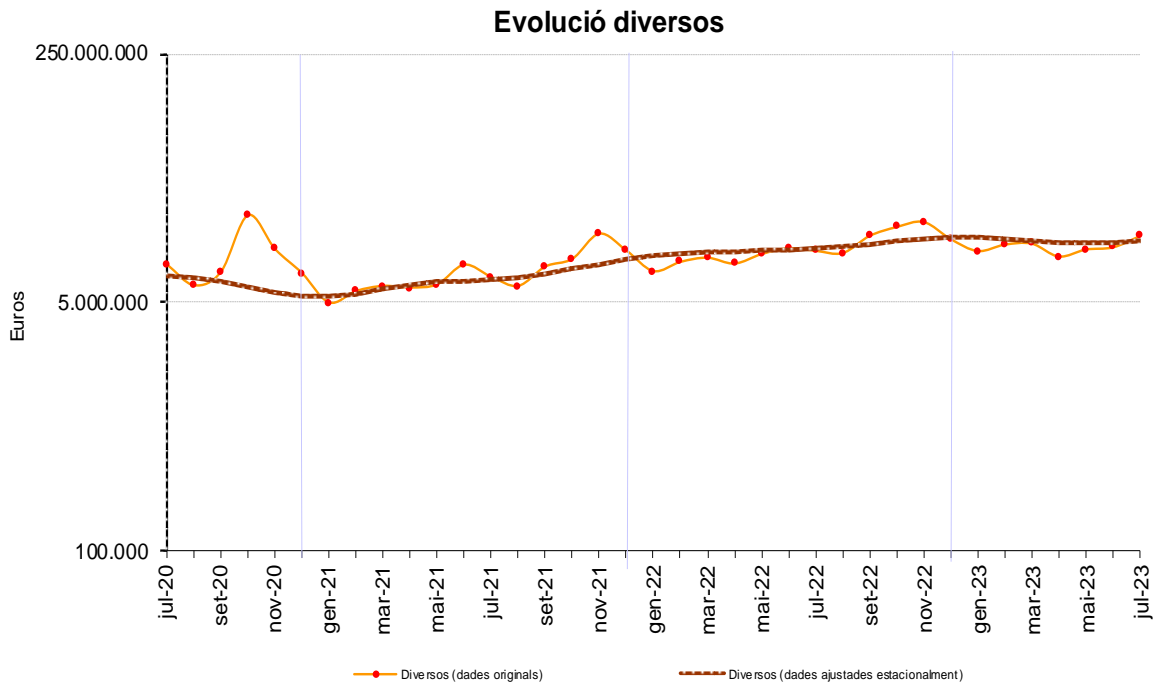
### Evolució farmàcia i perfumeria

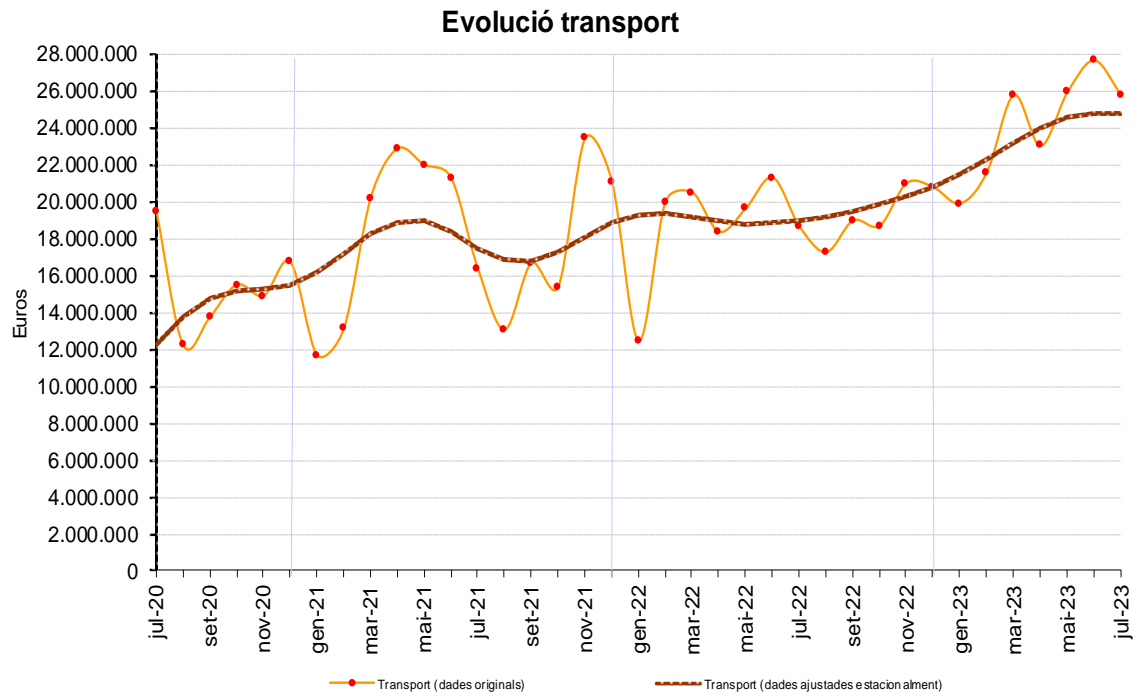


### Evolució vestit i calçat



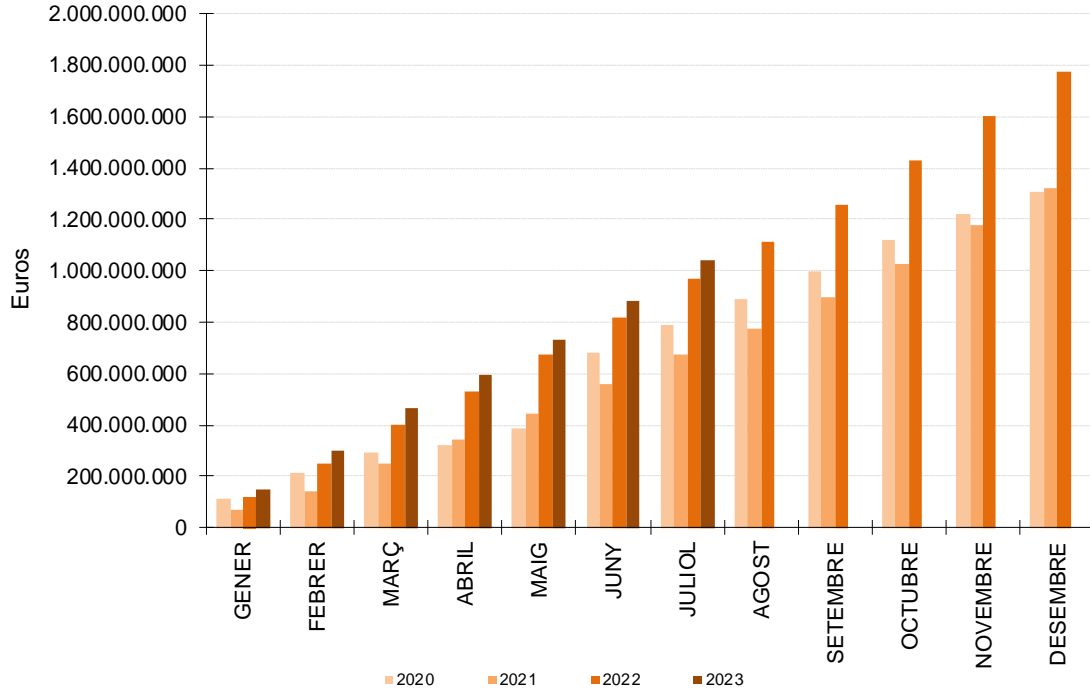




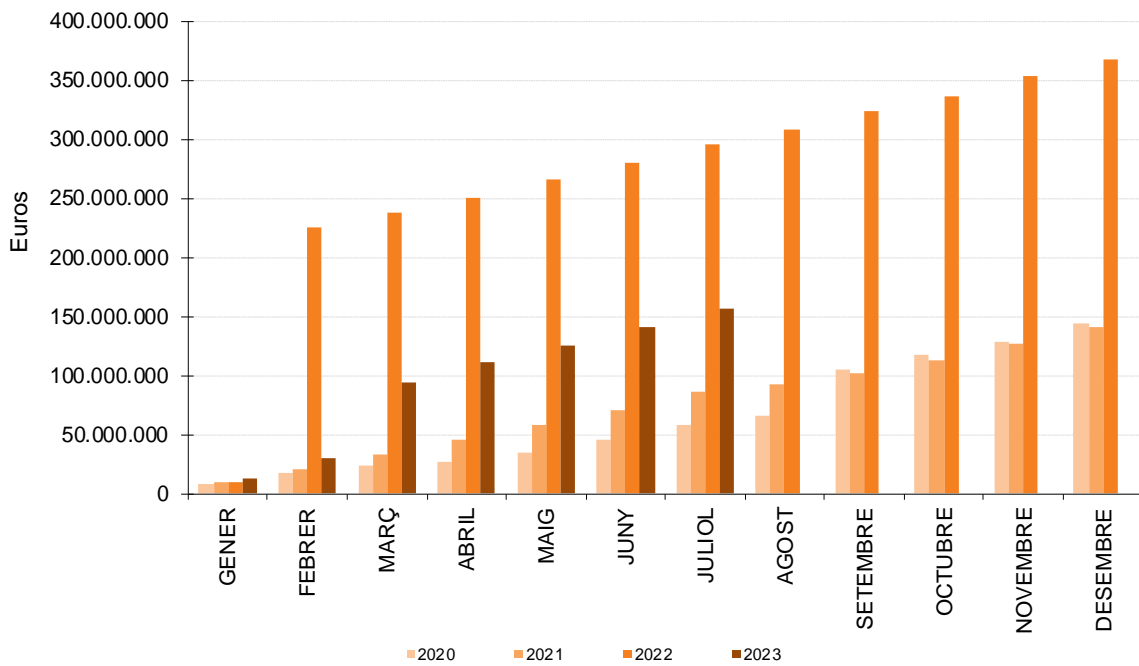


4.3. Gràfics en valors acumulats

Evolució de les importacions de béns totals en valor acumulats

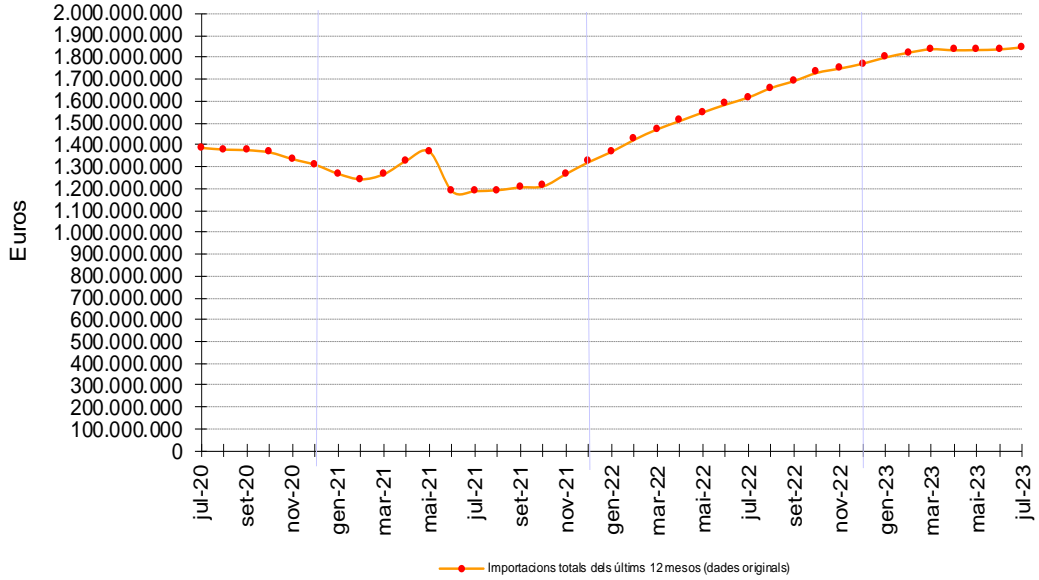


Evolució de les exportacions de béns totals en valor acumulats

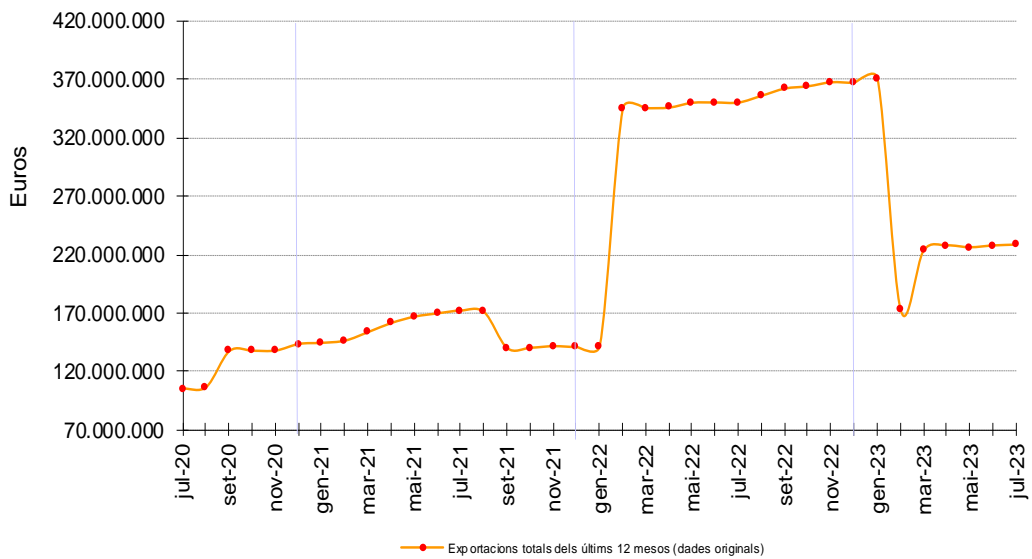


4.4. Gràfics en valors dels últims 12 mesos

**Evolució de les importacions de béns totals en valor acumulats en els últims 12 mesos**



**Evolució de les exportacions de béns totals en valor acumulats en els últims 12 mesos**



## 5. Nota metodològica

- **Citació.** Per a qualsevol utilització de la informació continguda en aquesta nota de premsa gràcies de citar *“Dades del Departament de Tributs i Fronteres, tractades pel Departament d’Estadística per a la Nota de Premsa ref. NP-A139\_20230810”*.
- **Font:** Dades extretes amb periodicitat mensual de la base de dades de les declaracions efectuades a Duana, pel Departament d’Estadística del Govern d’Andorra i disponibles al web [www.estadistica.ad](http://www.estadistica.ad).
- **Nota:** *El mes d’octubre del 2014 es va procedir a la modificació de l’historial de les estadístiques de comerç exterior per tal d’adaptar-lo al Sistema General, segons recomanació de l’ONU i de l’Eurostat. Vegeu nota interna “Adaptació de les estadístiques de comerç exterior al Sistema General” (publicada com a nota de premsa el 25 d’octubre del 2014).*
- **Definicions:** Les dades d’importacions i exportacions són extretes de la base de dades del Departament de Tributs i Fronteres en quantitat (kg) i en valor (euros) per a cadascun dels capítols, tenint en compte també els països d’origen o destí.
- **Metodologies:**  
**Càlcul de les sèries ajustades estacionalment:** A partir del mes de desembre del 2010 i per adaptar-nos als formats i les metodologies de càlcul sota estàndards internacionals, el Departament d’Estadística aplicarà la metodologia X12 ARIMA de l’EUROSTAT i US Census Bureau en la desestacionalització de les sèries. Aquesta metodologia permet fer una estimació de la sèrie ajustada de l’efecte del calendari i els efectes estacionals per tal de poder comparar les dades amb anys anteriors (per exemple no s’hauria de comparar les dades originals d’un mes de maig amb Setmana Santa amb un altre mes de maig sense Setmana Santa, o no serien comparables les xifres d’un mes amb cinc caps de setmana que el mateix mes amb quatre caps de setmana).  
Els valors resultants són estimacions provisionals, subjectes als ajustaments en funció de la evolució dels nous valors mensuals de la sèrie.  
Per a més detall de la informació es pot consultar la nota metodològica a la pàgina web d’estadística.

### La secció diversos inclou:

- Capítol 48: Paper i cartó, manufactures de pasta de cel·lulosa, de paper o de cartó.
- Capítol 49: Productes editorials, de la premsa o d’altres indústries gràfiques, texts manuscrits o mecanografiats i plànols.
- Capítol 82: Eines i útils, articles de ganiveteria i coberts de taula, de metalls comuns, i els components, de metalls comuns.
- Capítol 83: Manufactures de metalls comuns.
- Capítol 92: Instruments musicals amb els components i accessoris.
- Capítol 93: Armes i municions, amb els components i accessoris.
- Capítol 94: Mobles; mobiliari medicoquirúrgic, articles de llit i similars, aparells d’enllumenat no expressats ni compresos en altres capítols, anuncis, rètols i plaques indicadores, lluminosos i articles similars, construccions prefabricades.
- Capítol 95: Joguines, jocs i articles per a esbarjo o per a esport, amb els components i accessoris.
- Capítol 96: Manufactures diverses.
- Capítol 97: Objectes d’art, de col·lecció o d’antiguitat.
- Capítol 99: Reservat SH.



- **Referències metodològiques:** Estadístiques de comerç exterior adaptades al Sistema general segons recomanació de l'ONU i l'Eurostat.

**Eurostat:**

L'Eurostat (en anglès: *Statistical Office of the European Communities*) és l'oficina estadística de la Comissió Europea, que produeix dades sobre la Unió Europea (UE) i promou l'harmonització dels mètodes estadístics dels estats membres.

<https://joinup.ec.europa.eu/software/demetrapius/description>

**U.S. Census Bureau:**

L'Oficina del Cens dels Estats Units (de l'anglès *United States Census Bureau*) és una part del Departament de Comerç dels Estats Units. És l'organisme governamental que s'encarrega del cens als Estats Units. El seu objectiu és donar una font de dades de qualitat sobre la població dels EUA i la seva economia. <https://www.census.gov/>

- **Contactes.** Per estar informat en qualsevol moment de les noves publicacions us podeu inscriure a la nostra "*Alerta informativa*" a la nostra web. També hi podeu trobar l'històric de les notes de premsa d'aquest tema: <http://www.estadistica.ad>.

Amb l'objectiu de maximitzar la difusió de la informació estadística d'Andorra, les Notes de Premsa del Departament d'Estadística es podran seguir també per [TWITTER](#)

- **Programa estadístic:** D'acord amb les previsions de la Llei del Pla d'estadística 2022-2025 i el seu desplegament en el Programa estadístic per a l'any 2023, aquest informe dona resposta a l'activitat estadística: A139. Estadística del comerç internacional de béns.

---

## 6. Dates de les publicacions previstes

Nota de premsa "A139. Estadística del comerç internacional de béns, agost 2023": setembre del 2023