



NOTA DE PREMSA

A010. Estadística d'estrangers amb permís de residència. Gener - Març del 2023

A020. Estadística d'autoritzacions de treball. Gener - Març del 2023

Data de publicació: dilluns, 24/07/2023

www.estadistica.ad

Resum:

A 31 de març del 2023:

- Els permisos de residència i treball representen 37.766 del total de les autoritzacions en vigor, amb una variació respecte el mateix dia de l'any anterior del +3,8%.
- 9.266 persones tenien un permís de residència simple. Aquestes autoritzacions augmenten respecte al mateix període anterior, amb una variació anual del +4,4%.
- Es comptabilitzaven un total de 1.768 permisos de treball fronterer en vigor. La variació anual presenta un augment del 4,8%.
- Hi ha un total de 6.201 autoritzacions de treball temporal en vigor, corresponents a les quotes de temporada d'hivern.
- Es registraven 447 autoritzacions de treball temporal per a empreses estrangeres en vigor. Aquest tipus de permís presenta una variació anual negativa del 14,9%.

Índex:

1. Dades originals.....	2
2. Dades ajustades estacionalment	5
3. Gràfics	6
4. Detall de les dades pel 1r trimestre del 2023.....	9
5. Nota metodològica.....	12
6. Dates de les publicacions previstes	13

Nota: Per les seves particularitats, les autoritzacions temporals d'hivern i d'estiu, que autoritzen a treballar i a residir temporalment al Principat d'Andorra seran objecte de publicacions específiques encara que estan comptabilitzades en aquesta publicació.

1. Dades originals

Durant el primer trimestre de l'any 2023 s'han acordat un total de 1.931 autoritzacions inicials, el que representa una variació negativa del 5,1% respecte al mateix període de l'any 2022.

Pel que fa a les autoritzacions prorrogables, se n'han autoritzat 1.175, 126 menys que el mateix trimestre de l'any passat. De permisos de residència i treball se n'acorden 715, equivalent a una variació anual del +4,2%. Els permisos de residència simple suposen 378 autoritzacions, un -29,7% respecte al mateix trimestre de l'any anterior.

Quant a les autoritzacions temporals, les de treball temporal són 621. Les autoritzacions temporals per a empreses estrangeres són 105 - disminueixen un 56,6% - i les de treball temporal per recerca i estudis, pràctiques formatives i entrenaments esportius (25 autoritzacions) disminueixen un 13,8% respecte al mateix trimestre de l'any 2022.

Tipus d'autoritzacions (dades trimestrals)		Gen-Mar 2022	Gen-Mar 2023	Variació absoluta	Variació
Inicials per tipus	Residència i treball	686	715	29	4,2%
	Residència	538	378	-160	-29,7%
	Fronterer	67	74	7	10,4%
	Treball sense residència	10	8	-2	-20,0%
	Autoritzacions prorrogables	1.301	1.175	-126	-9,7%
	Temporal	453	621	168	37,1%
	Temporal per a empreses estrangeres	242	105	-137	-56,6%
	Temporal per recerca i estudis, pràctiques formatives i entrenaments esportius	29	25	-4	-13,8%
	Fronterer temporal	10	5	-5	-50,0%
	Autoritzacions temporals	734	756	22	3,0%
	Total	2.035	1.931	-104	-5,1%

Les autoritzacions en vigor a 31 de març del 2023 són 55.646, fet que equival a una variació anual positiva del 7,1%, de les quals 48.871 són autoritzacions prorrogables, un 4,0% més que les que hi havia el 31 de març del 2022.

Pel que fa a les autoritzacions de residència i treball, són 37.766. Les de residència simple són 9.266, el que representa una variació anual positiva del 3,8% i el 4,4%, respectivament. Les autoritzacions per treball fronterer són 1.768 i presenten una variació positiva del 4,8%.

Quant a les autoritzacions temporals, les de treball temporal són 6.201 (+45,9%), corresponents a les quotes de temporada d'hivern, i les de treball temporal per a empreses estrangeres són 447, amb una variació negativa del 14,9%.

Durant el primer trimestre del 2023, el nombre de baixes del país se situa en 222, un +22,7% respecte al mateix trimestre del 2022.

A010. Estadística d'estrangers amb permís de residència. Gener - Març del 2023
A020. Estadística d'autoritzacions de treball. Gener - Març del 2023

Tipus d'autoritzacions (dades trimestrals)		Gen-Mar 2022	Gen-Mar 2023	Variació absoluta	Variació
En vigor per tipus	Residència i treball	36.383	37.766	1.383	3,8%
	Residència	8.877	9.266	389	4,4%
	Fronterer	1.687	1.768	81	4,8%
	Treball sense residència	59	71	12	20,3%
	Autoritzacions prorrogables	47.006	48.871	1.865	4,0%
	Temporal	4.251	6.201	1.950	45,9%
	Temporal per a empreses estrangeres	525	447	-78	-14,9%
	Temporal per recerca i estudis, pràctiques formatives i entrenaments esportius	133	92	-41	-30,8%
	Fronterer temporal	37	35	-2	-5,4%
	Autoritzacions temporals	4.946	6.775	1.829	37,0%
	Total	51.952	55.646	3.694	7,1%
Baixes país	181	222	41	22,7%	

Nota: les dades d'autoritzacions en vigor són una mitjana de les dades mensuals.

A010. Estadística d'estrangers amb permís de residència. Gener - Març del 2023
A020. Estadística d'autoritzacions de treball. Gener - Març del 2023

En aquesta taula es mostren les dades acumulades en els darrers 12 mesos per les autoritzacions inicials i la mitjana de les dades del mateix període per a les autoritzacions en vigor, així com la seva evolució respecte al mateix període anterior:

Tipus d'autoritzacions (dades acumulades)		Abr 2021- Mar 2022	Abr 2022- Mar 2023	Variació absoluta	Variació
Inicials per tipus	Residència i treball	2.836	3.472	636	22,4%
	Residència	1.603	1.567	-36	-2,2%
	Fronterer	230	326	96	41,7%
	Treball sense residència	27	45	18	66,7%
	Autoritzacions prorrogables	4.696	5.410	714	15,2%
	Temporal	4.449	8.280	3.831	86,1%
	Temporal per a empreses estrangeres	782	859	77	9,8%
	Temporal per recerca i estudis, pràctiques formatives i entrenaments esportius	175	142	-33	-18,9%
	Fronterer temporal	38	44	6	15,8%
	Autoritzacions temporals	5.444	9.325	3.881	71,3%
	Total	10.140	14.735	4.595	45,3%
Tipus d'autoritzacions (dades acumulades - mitjana)		Abr 2021- Mar 2022	Abr 2022- Mar 2023	Variació absoluta	Variació
En vigor per tipus	Residència i treball	35.932	37.253	1.321	3,7%
	Residència	8.593	9.067	474	5,5%
	Fronterer	1.642	1.738	96	5,8%
	Treball sense residència	59	71	12	20,9%
	Autoritzacions prorrogables	46.226	48.128	1.903	4,1%
	Temporal	1.630	3.187	1.557	95,5%
	Temporal per a empreses estrangeres	327	527	200	61,1%
	Temporal per recerca i estudis, pràctiques formatives i entrenaments esportius	130	87	-43	-33,0%
	Fronterer temporal	35	34	-1	-2,9%
	Autoritzacions temporals	2.122	3.835	1.713	80,7%
	Total	48.348	51.964	3.616	7,5%
Baixes país	819	1.052	233	28,4%	

¹ S'exclouen de la taula els temporals per recerca i estudis, pràctiques formatives i entrenaments esportius per la seva manca de significació.

Les dades inicials corresponen a dades acumulades però les dades en vigor corresponen a una mitjana de les dades.

2. Dades ajustades estacionalment

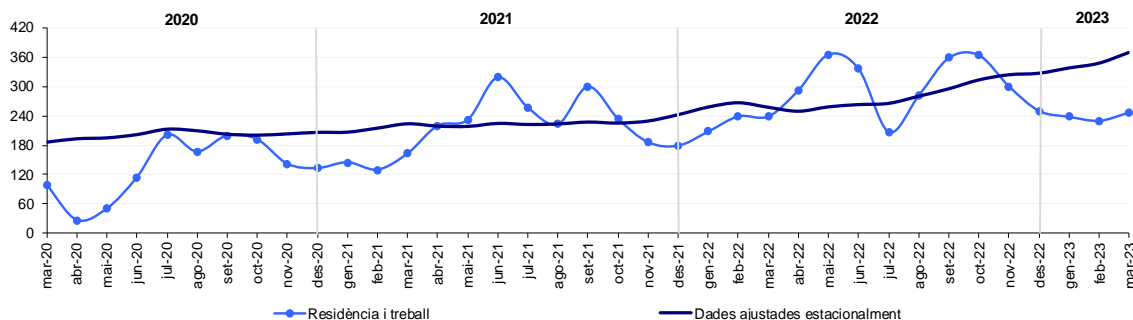
Quant a les dades mensuals ajustades, un cop eliminades les variacions causades pels efectes del calendari i del període de l'any en què ens trobem, es constata en les autoritzacions inicials una tendència a l'alça en els darrers quatre mesos, situant-se en un +6,0% en el mes de març. El nombre d'autoritzacions en vigor presenta una tendència a la baixa en els darrers dos mesos, situant-se en un 0,0%. Pel que fa a les baixes del país, presenten una tendència estable, tot i que negativa, en el darrer mes, mantenint-se en un -1,1% el passat mes de març.

Tipus d'autoritzacions (Variacions mensuals dades ajustades)		oct-22	nov-22	des-22	gen-23	feb-23	mar-23
Inicials per tipus	Autoritzacions prorrogables						
	Residència i treball	6,2%	3,4%	1,0%	3,3%	2,9%	6,4%
	Residència	3,4%	3,1%	2,2%	1,5%	1,5%	2,0%
	Fronterer	0,9%	0,1%	-0,9%	-1,9%	-2,6%	-2,8%
	Treball sense residència	1,0%	0,2%	-0,5%	-1,0%	-1,4%	-1,6%
	Autoritzacions temporals						
	Temporal	1,5%	-1,2%	-4,7%	-8,1%	-9,5%	-7,8%
	Temporal per a empreses estrangeres	-1,1%	-2,8%	-5,1%	-5,2%	-3,0%	2,1%
	Temporal per recerca i estudis, pràctiques formatives i entrenaments esportius	-1,1%	0,4%	1,8%	2,8%	3,2%	3,0%
	Fronterer temporal	-5,0%	-6,4%	-6,8%	-5,7%	-3,7%	-1,1%
Total	-2,1%	-2,6%	-1,4%	1,6%	4,8%	6,0%	
En vigor per tipus	Autoritzacions prorrogables						
	Residència i treball	0,4%	0,5%	0,5%	0,5%	0,5%	0,6%
	Residència	0,4%	0,4%	0,4%	0,3%	0,3%	0,3%
	Fronterer	0,7%	0,5%	0,3%	0,1%	0,1%	0,1%
	Treball sense residència	1,0%	0,6%	0,0%	-0,7%	-0,9%	-0,6%
	Autoritzacions temporals						
	Temporal	2,8%	7,1%	9,5%	6,3%	-1,5%	-11,2%
	Temporal per a empreses estrangeres	-3,4%	-3,2%	-3,3%	-3,6%	-4,0%	-3,9%
	Temporal per recerca i estudis, pràctiques formatives i entrenaments esportius	-7,7%	-9,2%	-10,5%	-10,7%	-9,1%	-4,2%
	Fronterer temporal	-3,4%	-5,0%	-4,7%	-3,3%	-1,6%	-0,4%
Total	0,4%	0,5%	0,5%	0,5%	0,3%	0,0%	
Baixes país	0,2%	-0,3%	-0,6%	-0,9%	-1,1%	-1,1%	

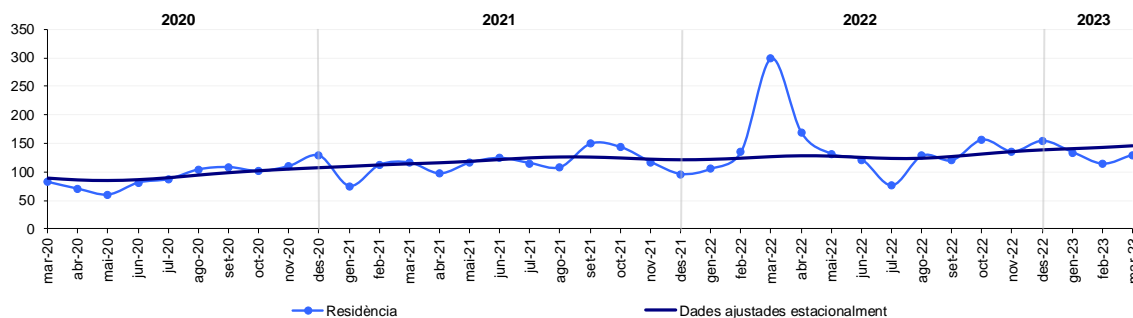
Nota: Les dades ajustades donen una visió complementària de l'evolució mensual de les dades, sense la influència dels festius, ponts o altres efectes estacionals i de calendari. Les sèries ajustades estacionalment s'han calculat utilitzant una metodologia harmonitzada. Vegeu nota metodològica al final.

3. Gràfics

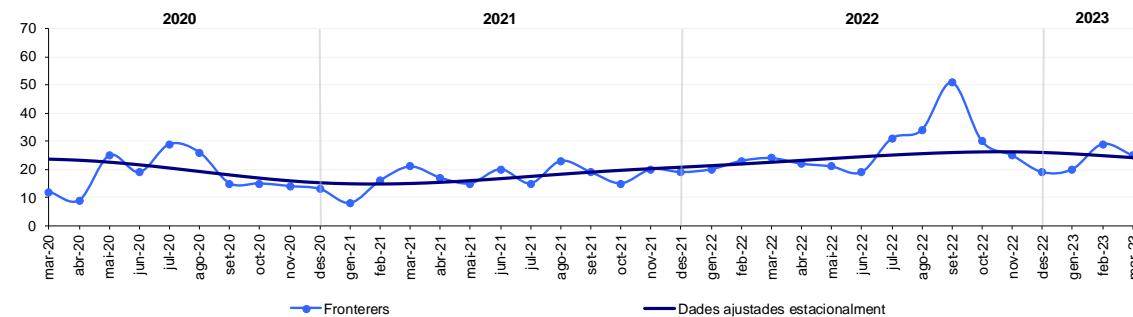
Autoritzacions inicials de residència i treball acordades mensualment



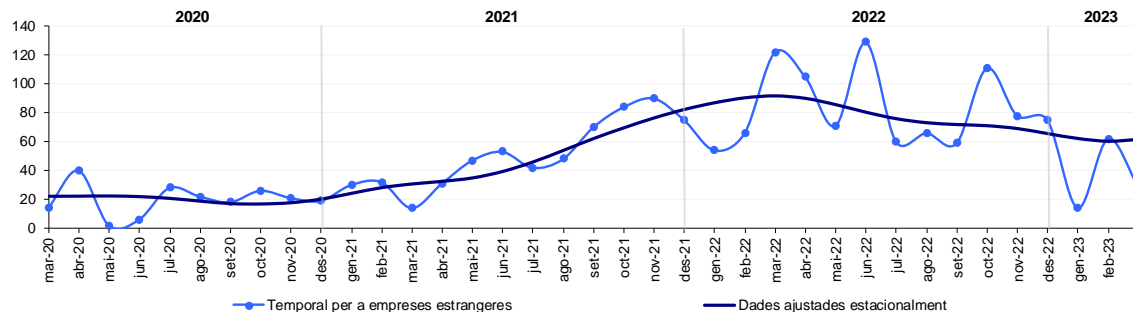
Autoritzacions inicials de residència (sense treball) acordades mensualment



Autoritzacions inicials de treball fronterer acordades mensualment

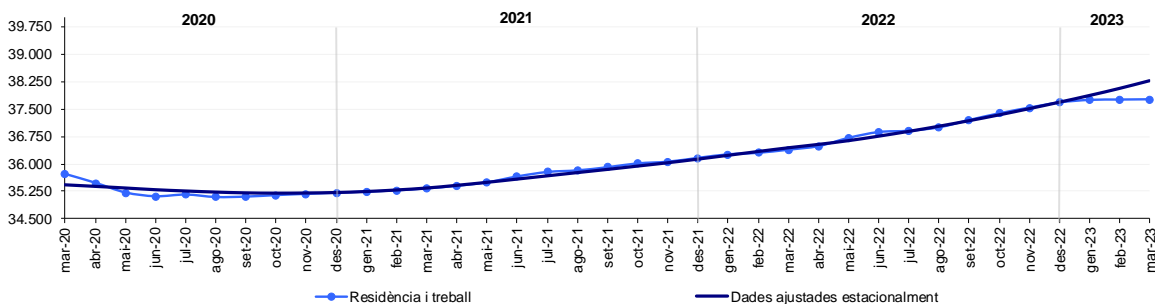


Autoritzacions inicials per empreses estrangeres acordades mensualment

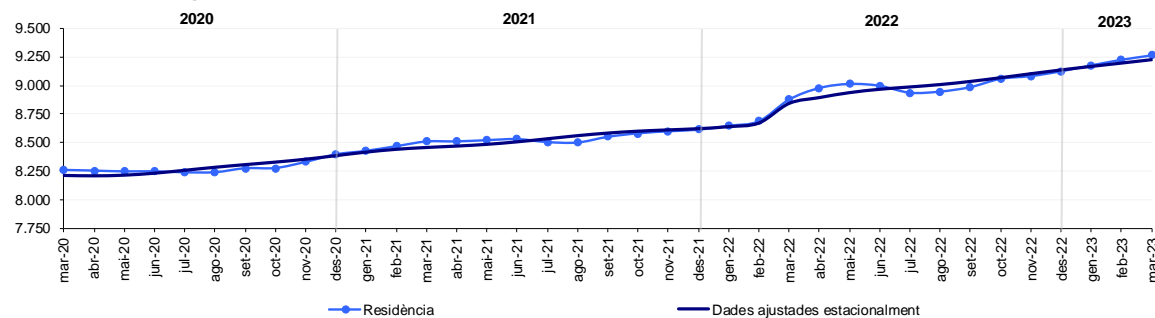


A010. Estadística d'estrangers amb permís de residència. Gènere - Març del 2023
A020. Estadística d'autoritzacions de treball. Gènere - Març del 2023

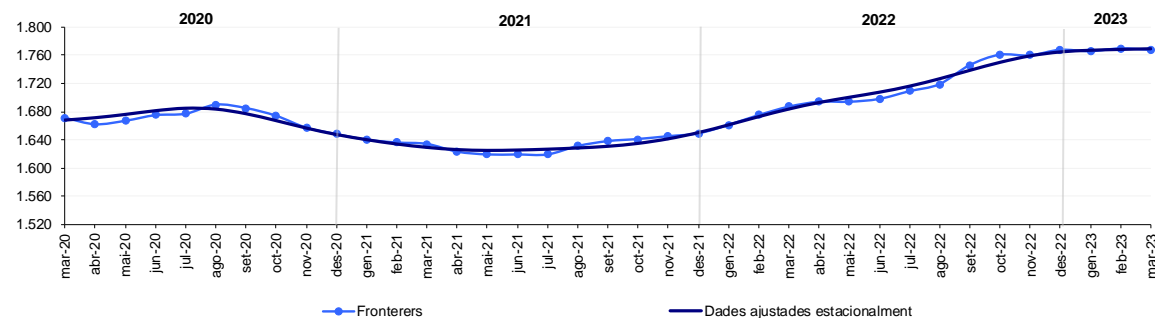
Autoritzacions en vigor de residència i treball



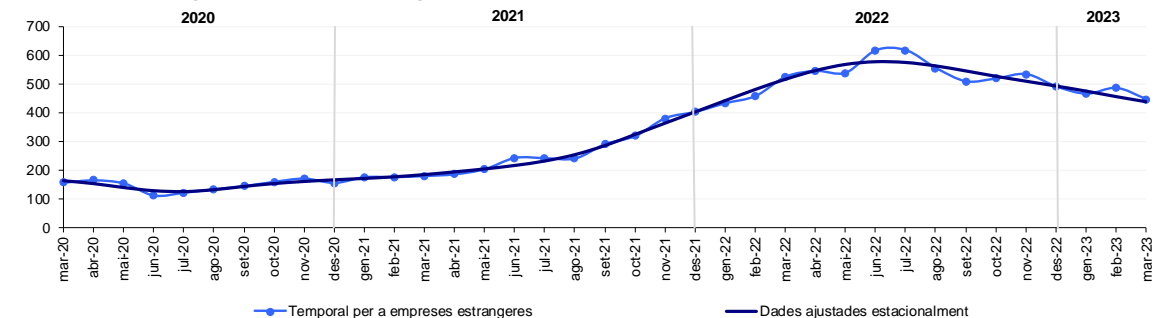
Autoritzacions en vigor de residència (sense treball)



Autoritzacions en vigor de treball fronterer

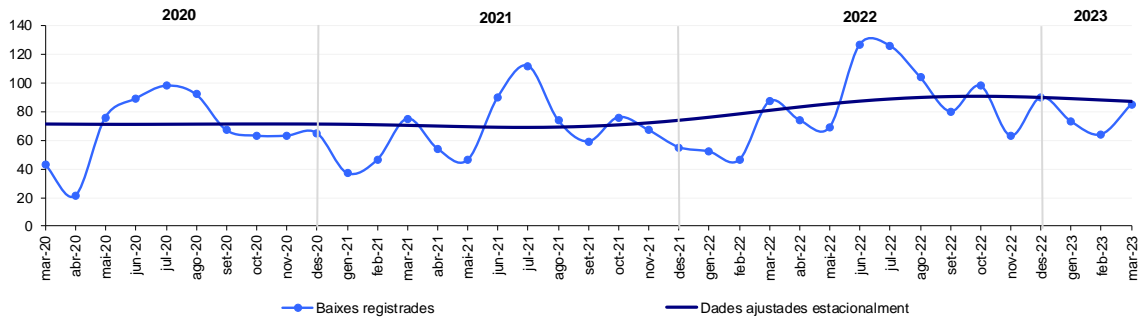


Autoritzacions en vigor per empreses estrangeres



A010. Estadística d'estrangers amb permís de residència. Gèner - Març del 2023
A020. Estadística d'autoritzacions de treball. Gèner - Març del 2023

Baixes registrades



4. Detall de les dades pel 1r trimestre del 2023

- S'han acordat un total de 1.931 autoritzacions d'immigració inicials durant el trimestre, de les quals 621 (el 32,2%) són temporals, 715 (el 37,0%) són en règim de residència i treball i 378 (el 19,6%) en règim de residència simple.
- Les autoritzacions temporals per empreses estrangeres representen el 5,4% del total d'autoritzacions inicials, les autoritzacions per recerca i estudis l'1,3% i les de fronterers representen el 3,8%.
- Per nacionalitats, "Altres nacionalitats" són el col·lectiu més representat amb un total de 1.095 autoritzacions (el 56,7%), seguits dels espanyols amb 613 autoritzacions (el 31,7%). Els francesos i portuguesos representen un 7,5% i un 4,1%, respectivament.

Autoritzacions inicials acordades durant el trimestre per tipus i nacionalitat

Tipus d'autorització	Espanyola	Francesa	Portuguesa	Altres	Total
Residència i treball	343 48,0%	90 12,6%	53 7,4%	229 32,0%	715 100%
Residència	108 28,6%	41 10,8%	15 4,0%	214 56,6%	378 100%
Fronterer	57 77,0%	1 1,4%	1 1,4%	15 20,3%	74 100%
Treball sense residència	5 62,5%	3 37,5%			8 100%
Autoritzacions prorrogables	513 43,7%	135 11,5%	69 5,9%	458 39,0%	1.175 100%
Temporal	33 5,3%	4 0,6%	5 0,8%	579 93,2%	621 100%
Temporal per a empreses estrangeres	52 49,5%	2 1,9%	5 4,8%	46 43,8%	105 100%
Temporal per recerca i estudis, pràctiques formatives i entrenaments esportius	11 44,0%	3 12,0%		11 44,0%	25 100%
Fronterer temporal	4 80,0%			1 20,0%	5 100%
Total autoritzacions temporals	100 13,2%	9 1,2%	10 1,3%	637 84,3%	756 100%
Total	613 31,7%	144 7,5%	79 4,1%	1.095 56,7%	1.931 100%

* Dades provisionals

- Es totalitzen 47.032 autoritzacions de residència, amb i sense treball, al final del trimestre (un 84,5% sobre el total).
- Els treballadors fronterers totalitzen 1.768 autoritzacions i representen el 3,2% de les autoritzacions de treball en vigor.
- La majoria de les autoritzacions de treball temporal (el 89,8%) són del grup d'"Altres nacionalitats".
- Els espanyols estan particularment presents en els treballadors fronterers amb el 89,8% de representació i en els treballadors temporals per a empreses estrangeres amb el 40,5% de representació. A més, totalitzen el 45,0% del total de les autoritzacions en vigor. El grup d'"Altres nacionalitats" registra una representació del 30,1%, els portuguesos del 17,6% i els francesos del 7,4%.

A010. Estadística d'estrangers amb permís de residència. Gèner - Març del 2023
A020. Estadística d'autoritzacions de treball. Gèner - Març del 2023

Autoritzacions en vigor per tipus i nacionalitat al final del trimestre					
Tipus d'autorització	Espanyola	Francesa	Portuguesa	Altres	Total
Residència i treball	18.872 50,0%	2.866 7,6%	8.824 23,4%	7.204 19,1%	37.766 100%
Residència	3.713 40,1%	1.122 12,1%	814 8,8%	3.617 39,0%	9.266 100%
Fronterer	1.587 89,8%	33 1,9%	69 3,9%	79 4,5%	1.768 100%
Treball sense residència	33 46,5%	33 46,5%		5 7,0%	71 100%
Autoritzacions prorrogables	24.205 49,5%	4.054 8,3%	9.707 19,9%	10.905 22,3%	48.871 100%
Temporal	558 9,0%	37 0,6%	36 0,6%	5.570 89,8%	6.201 100%
Temporal per a empreses estrangeres	181 40,5%	6 1,3%	28 6,3%	232 51,9%	447 100%
Temporal per recerca i estudis, pràctiques formatives i entrenaments esportius	47 51,1%	7 7,6%	1 1,1%	37 40,2%	92 100%
Fronterer temporal	27 77,1%	3 8,6%		5 14,3%	35 100%
Autoritzacions temporals	813 12,0%	53 0,8%	65 1,0%	5.844 86,3%	6.775 100%
Total	25.018 45,0%	4.107 7,4%	9.772 17,6%	16.749 30,1%	55.646 100,0%

- La part més important (el 63,3%) de les autoritzacions d'immigració en vigor es concentra en el tram de 26 a 59 anys, és a dir, que es troben en edat de treballar.
- Les autoritzacions de residència simple difereixen significativament de la resta, pel caràcter no laboral que tenen. Així, el 45,6% d'aquestes autoritzacions es troben en el tram de menys de 18 anys i el 25,8% en el tram superior o igual als 60 anys.

Autoritzacions en vigor per tipus i tram d'edat						
Tipus d'autorització	Tram d'edat					Total
	< 18	18 - 25	26 - 39	40 - 59	>= 60	
Residència i treball	83 0,2%	2.094 5,5%	9.298 24,6%	17.283 45,8%	9.008 23,9%	37.766 100%
Residència	4.223 45,6%	611 6,6%	645 7,0%	1.395 15,1%	2.392 25,8%	9.266 100%
Fronterer		122 6,9%	444 25,1%	1.012 57,2%	190 10,7%	1.768 100%
Treball sense residència		2 2,8%	16 22,5%	46 64,8%	7 9,9%	71 100%
Autoritzacions prorrogables	4.306 8,8%	2.829 5,8%	10.403 21,3%	19.736 40,4%	11.597 23,7%	48.871 100%
Temporal		1.514 24,4%	3.799 61,3%	837 13,5%	51 0,8%	6.201 100%
Temporal per a empreses estrangeres	1 0,2%	41 9,2%	157 35,1%	226 50,6%	22 4,9%	447 100%
Temporal per recerca i estudis, pràctiques formatives i entrenaments	27 29,3%	55 59,8%	8 8,7%	2 2,2%		92 100%
Fronterer temporal		3 8,6%	7 20,0%	23 65,7%	2 5,7%	35 100%
Autoritzacions temporals	28 0,4%	1.613 23,8%	3.971 58,6%	1.088 16,1%	75 1,1%	6.775 100%
Total	4.334 7,8%	4.442 8,0%	14.374 25,8%	20.824 37,4%	11.672 21,0%	55.646 100%

A010. Estadística d'estrangers amb permís de residència. Gener - Març del 2023
A020. Estadística d'autoritzacions de treball. Gener - Març del 2023

- El 54,2% de les persones que gaudeixen d'una autorització d'immigració en vigor estan registrades des de fa més de 10 anys.
- Aquesta proporció passa a ser del 24,5% en les autoritzacions de residència simple, mentre que el 49,7% porten 5 anys o menys registrats a Immigració. Aquesta característica s'explica perquè aquesta categoria agrupa molts menors.

Autoritzacions en vigor per tipus i temps inscrit al registre d'immigració							
Tipus d'autorització	Temps portat al registre d'immigració						Total
	< 1 any	1 - 5 anys	6 - 10 anys	11 - 15 anys	16 - 20 anys	> 20 anys	
Residència i treball	2.902 7,7%	7.645 20,2%	3.786 10,0%	2.511 6,6%	5.461 14,5%	15.461 40,9%	37.766 100%
Residència	1.070 11,5%	3.533 38,1%	2.394 25,8%	1.136 12,3%	510 5,5%	623 6,7%	9.266 100%
Fronterer	266 15,0%	565 32,0%	171 9,7%	95 5,4%	218 12,3%	453 25,6%	1.768 100%
Treball sense residència	40 56,3%	26 36,6%	3 4,2%			2 2,8%	71 100%
Total autoritzacions prorrogables	4.278 8,8%	11.769 24,1%	6.354 13,0%	3.742 7,7%	6.189 12,7%	16.539 33,8%	48.871 100%

Nota: s'exclouen de la taula les autoritzacions de treball temporal.

- S'han registrat un total de 222 baixes del país al registre d'immigració durant el trimestre.
- El 54,1% de les baixes són d'espanyols, seguit del grup d'"Altres nacionalitats" (el 27,9%), i dels francesos i portuguesos amb un 12,6% i un 5,4%, respectivament.
- Un total de 161 baixes (el 72,5%) corresponen a autoritzacions de residència i treball i 58 (el 26,1%) corresponen a autoritzacions de residència.

Baixes registrades durant el trimestre per tipus i nacionalitat					
Tipus d'autorització	Espanyola	Francesa	Portuguesa	Altres	Total
Residència i treball	98 60,9%	15 9,3%	12 7,5%	36 22,4%	161 100%
Residència	19 32,8%	13 22,4%		26 44,8%	58 100%
Altres	3 100,0%				3 100%
Total	120 54,1%	28 12,6%	12 5,4%	62 27,9%	222 100%

5. Nota metodològica

- **Citació.** Per a qualsevol utilització posterior de la informació continguda en aquesta nota de comunicació gràcies de citar "Dades del Dept. d'Immigració, tractades pel Departament d'Estadística en la Nota de Premsa ref. NP_A010-A020_20230724".
- **Font.** Les dades presentades en aquesta nota de premsa provenen del registre del Departament d'Immigració tractades i revisades pel Departament d'Estadística del Govern d'Andorra. Estan disponibles a la nostra web <http://www.estadistica.ad>.
- **Nota.** D'acord amb les previsions de la Llei del Pla d'estadística 2022-2025 i el seu desplegament en el Programa estadístic per a l'any 2023, el present informe dona resposta a les següents activitats estadístiques del Programa:
 - A010: Estadística d'estrangers amb permís de residència
 - A020: Estadística d'autoritzacions de treball
- **Definicions.**
 - **Autorització inicial:** Primera autorització acordada a una persona per un tipus d'autorització. Engloba els nous immigrants i les persones ja registrades que sol·liciten un canvi de categoria. Es sumen les autoritzacions acordades durant el mes o el trimestre.
 - **Autorització en vigor:** Correspon a les persones gaudint d'un permís d'immigració en vigor per residir o treballar legalment al Principat. Es comptabilitzen l'últim dia del mes o del trimestre.
 - **Baixes registrades:** Són les baixes voluntàries del país tramitades via el Departament d'Immigració. No s'inclouen les baixes de temporers. Es sumen les baixes registrades durant el mes o el trimestre.
 - **Fronterer:** Autoritza a treballar al país de forma permanent durant el període de l'autorització, però ha de pernoctar de forma habitual fora del territori andorrà.
 - **Residència:** Autoritza a residir al Principat d'Andorra, inclou els reagrupaments familiars sense treball i les residències passives.
 - **Residència i treball:** Autoritza a residir i a treballar al país de manera permanent i efectiva durant la vigència de l'autorització. Inclou les autoritzacions específiques al personal d'ensenyament desplaçat, les autoritzacions regulades per les quotes i els reagrupaments familiars amb treball.
 - **Temporal per a empreses estrangeres:** Autoritza a residir i executar únicament els treballs concrets fins un màxim de 6 mesos. S'exclouen d'aquesta partida tots aquells casos en què siguin notificacions a immigració per dies, setmanes o fins a un mes de treball, ja que no es defineixen com a una autorització.
 - **Temporal per recerca i estudis, en pràctiques formatives i entrenaments esportius:** Autoritza a estudiar o a efectuar recerques de caràcter científic o similar i a residir al país únicament mentre durin els estudis o les recerques per als quals ha rebut aquesta autorització.
 - **Treball sense residència:** Autoritza a la persona a treballar al país però no a residir-hi.

- **Metodologia.**

Les dades presentades en aquesta nota de premsa provenen del registre del Departament d'Immigració. Són dades provisionals pel fet que els registres d'immigració poden ser objecte d'actualitzacions retroactives. Per aquesta raó tècnica, les dades que es tracten en aquesta nota de premsa corresponen a l'anterior trimestre donat que aquestes dades són subjectes a actualitzacions periòdiques.

Per les seves particularitats les autoritzacions temporals, que autoritzen a treballar i a residir temporalment al Principat d'Andorra, i que inclouen les autoritzacions de la temporada d'hivern, seran objecte d'una publicació específica al final de cada temporada.

Càlcul de les sèries mensuals ajustades estacionalment: a partir del mes de desembre del 2010, i per tal d'adaptar-se als formats i les metodologies de càlcul amb estàndards internacionals, el Departament d'Estadística aplica la desestacionalització de totes les sèries mensuals basada en la metodologia X12 ARIMA de l'Eurostat i del US Census Bureau. Aquesta metodologia permet estimar la sèrie ajustada de l'efecte del calendari i efectes estacionals per tal de poder comparar les dades mensuals amb mesos d'anys anteriors (per exemple, no s'haurien de comparar les dades originals d'un mes de maig amb Setmana Santa amb el mateix mes de maig sense Setmana Santa, o no serien comparables les xifres d'un mes amb cinc caps de setmana i les xifres del mateix mes d'un altre any amb quatre caps de setmana).

Els valors resultants són estimacions provisionals, subjectes als ajustaments en funció de l'evolució dels nous valors mensuals de la sèrie. Per a més detall de la informació es pot consultar la nota metodològica a la pàgina web <https://bit.ly/3addfLD>.

- **Referències metodològiques.**

Eurostat:

L'Eurostat (en anglès: Statistical Office of the European Communities) és l'oficina estadística de la Comissió Europea, que produeix dades sobre la Unió Europea (UE) i promou l'harmonització dels mètodes estadístics dels estats membres. <https://joinup.ec.europa.eu/software/demetraplus/description>

US Census Bureau:

L'Oficina del Cens dels Estats Units (de l'anglès United States Census Bureau) forma part del Departament de Comerç dels Estats Units. És l'organisme governamental que s'encarrega principalment dels censos de població als Estats Units, amb l'objectiu de proporcionar dades sobre població i economia. <http://www.census.gov>

- **Contactes.** Per estar informat en qualsevol moment de les noves publicacions us podeu inscriure a la nostra "Alerta informativa" a la nostra web. També hi podeu trobar l'històric de les notes de premsa d'aquest tema: <http://www.estadistica.ad>

Amb l'objectiu de maximitzar la difusió de la informació estadística d'Andorra, les Notes de Premsa del Departament d'Estadística es podran seguir també per [TWITTER](#)



6. Dates de les publicacions previstes

Nota de premsa A010. *Estadística d'estrangers amb permís de residència. Abril - Juny del 2023*, A020. *Estadística d'autoritzacions de treball. Abril - Juny del 2023*. 23 d'octubre del 2023