



NOTA DE PREMSA

A001. Estimacions de població. Juny 2023 A003. Estadística dels censos parroquials. Juny 2023

Data de publicació: dijous, 20/07/2023

www.estadistica.ad

Resum

En data 30 de juny del 2023, la població resident al Principat d'Andorra ascendeix a 83.523 persones, el que suposa un augment del 4,0% (+3.174 persones) respecte al juny del 2022. Aquest creixement es concentra principalment a les parròquies d'Andorra la Vella (+731 residents, +3,2%), Encamp (+557 residents, +4,7%), Canillo (+522 residents, +10,6%), La Massana (+523 residents, +4,8%) i Escaldes-Engordany (+521 residents, +3,5%). Les parròquies que menys han crescut han estat Ordino (+169 residents, +3,3%) i Sant Julià de Lòria (+151 residents, +1,6%).

Per nacionalitats, l'increment anual mesurat el mes de juny es concentra en el col·lectiu d'altres nacionalitats amb un total de +2.400 persones (+25,6%), seguit de les persones de nacionalitat espanyola amb +450 persones (+2,3%), de nacionalitat francesa amb +204 persones (+5,7%) i de nacionalitat andorrana amb un total de +198 persones (+0,5%). Les persones amb nacionalitat portuguesa registren un decrement de -78 persones (-0,9%) respecte al mateix mes de l'any anterior.

El 72,9% de la població es concentra en el tram d'entre 15 i 64 anys i la població menor de 15 anys representa el 12,0%, mentre que la població més gran de 64 anys suposa el 15,1% restant.

Pel que fa a la població registrada en els censos comunals a 30 de juny del 2023 (88.504 persones), hi ha un increment del 3,7% respecte a la població registrada del mateix mes del 2022 (85.330 persones).

Nota: Convé advertir que les dades de població registrada en els comuns estan en procés de revisió contínua, atès que des del març del 2012 el Govern va establir un intercanvi d'informació mensual amb els comuns perquè puguin actualitzar les seves dades censals. Per aquest motiu, les variacions en les dades de població registrada són motivades, entre altres, per depuracions administratives. D'altra banda, cal tenir en compte que les estimacions de població no compten amb un procés de validació dels residents amb nacionalitat andorrana tan complet com el que es pot aplicar amb els residents d'altres nacionalitats.

A001. Estimacions de població. Juny 2023
A003. Estadística dels censos parroquials. Juny 2023

Índex

1	Població estimada	3
1.1	Població per sexe i parròquia.....	3
1.2	Població per grups d'edat i sexe	3
1.3	Població per nacionalitat i sexe.....	4
1.4	Distribució per parròquia, grups d'edat i nacionalitat segons sexe.....	4
2	Detall per parròquies	5
2.1	Població per grans grups d'edat.....	5
2.2	Població per nacionalitats	5
3	Comparació entre la població estimada i la població registrada.....	6
3.1	Per parròquies.....	6
3.2	Per nacionalitats	7
3.3	Evolució històrica juny 2017 - juny 2023.....	8
4	Nota metodològica.....	11
5	Dates de les properes publicacions previstes	11

A001. Estimacions de població. Juny 2023
A003. Estadística dels censos parroquials. Juny 2023

1 Població estimada

1.1 Població per sexe i parròquia

Població per sexe i parròquia

Parròquia	Sexe	2022 06				2023 05				2023 06				Var. mensual	Var. anual						
		Home n	%	Dona n	%	Total n	%	Home n	%	Dona n	%	Total n	%			Home n	%	Dona n	%	Total n	%
Canillo		2.681	6,5%	2.238	5,7%	4.919	6,1%	2.910	6,8%	2.363	5,9%	5.273	6,4%	3.007	7,0%	2.434	6,0%	5.441	6,5%	3,2%	10,6%
Encamp		6.275	15,2%	5.664	14,5%	11.939	14,9%	6.481	15,2%	5.848	14,6%	12.329	14,9%	6.569	15,3%	5.927	14,6%	12.496	15,0%	1,4%	4,7%
Ordino		2.647	6,4%	2.486	6,4%	5.133	6,4%	2.732	6,4%	2.540	6,3%	5.272	6,4%	2.745	6,4%	2.557	6,3%	5.302	6,3%	0,6%	3,3%
La Massana		5.739	13,9%	5.152	13,2%	10.891	13,6%	5.940	13,9%	5.360	13,3%	11.300	13,6%	6.012	14,0%	5.402	13,3%	11.414	13,7%	1,0%	4,8%
Andorra la Vella		11.607	28,1%	11.451	29,3%	23.058	28,7%	11.979	28,1%	11.736	29,2%	23.715	28,6%	12.012	27,9%	11.777	29,1%	23.789	28,5%	0,3%	3,2%
Sant Julià de Lòria		4.902	11,9%	4.727	12,1%	9.629	12,0%	4.968	11,6%	4.799	11,9%	9.767	11,8%	4.975	11,6%	4.805	11,9%	9.780	11,7%	0,1%	1,6%
Escaldes - Engordany		7.398	17,9%	7.382	18,9%	14.780	18,4%	7.656	17,9%	7.533	18,7%	15.189	18,3%	7.734	18,0%	7.567	18,7%	15.301	18,3%	0,7%	3,5%
Total		41.249	100%	39.100	100%	80.349	100%	42.666	100%	40.179	100%	82.845	100%	43.054	100%	40.469	100%	83.523	100%	0,8%	4,0%

1.2 Població per grups d'edat i sexe

Població per grans grups d'edat i sexe

Grans grups d'edat	Sexe	2022 06				2023 05				2023 06				Var. mensual	Var. anual						
		Home n	%	Dona n	%	Total n	%	Home n	%	Dona n	%	Total n	%			Home n	%	Dona n	%	Total n	%
Menors de 15 anys		5.208	12,6%	4.976	12,7%	10.184	12,7%	5.080	11,9%	4.991	12,4%	10.071	12,2%	5.069	11,8%	4.974	12,3%	10.043	12,0%	-0,3%	-1,4%
De 15 a 64 anys		30.223	73,3%	27.939	71,5%	58.162	72,4%	31.483	73,8%	28.739	71,5%	60.222	72,7%	31.838	73,9%	29.009	71,7%	60.847	72,9%	1,0%	4,6%
Més grans de 64 anys		5.818	14,1%	6.185	15,8%	12.003	14,9%	6.103	14,3%	6.449	16,1%	12.552	15,2%	6.147	14,3%	6.486	16,0%	12.633	15,1%	0,6%	5,2%
Total		41.249	100%	39.100	100%	80.349	100%	42.666	100%	40.179	100%	82.845	100%	43.054	100%	40.469	100%	83.523	100%	0,8%	4,0%

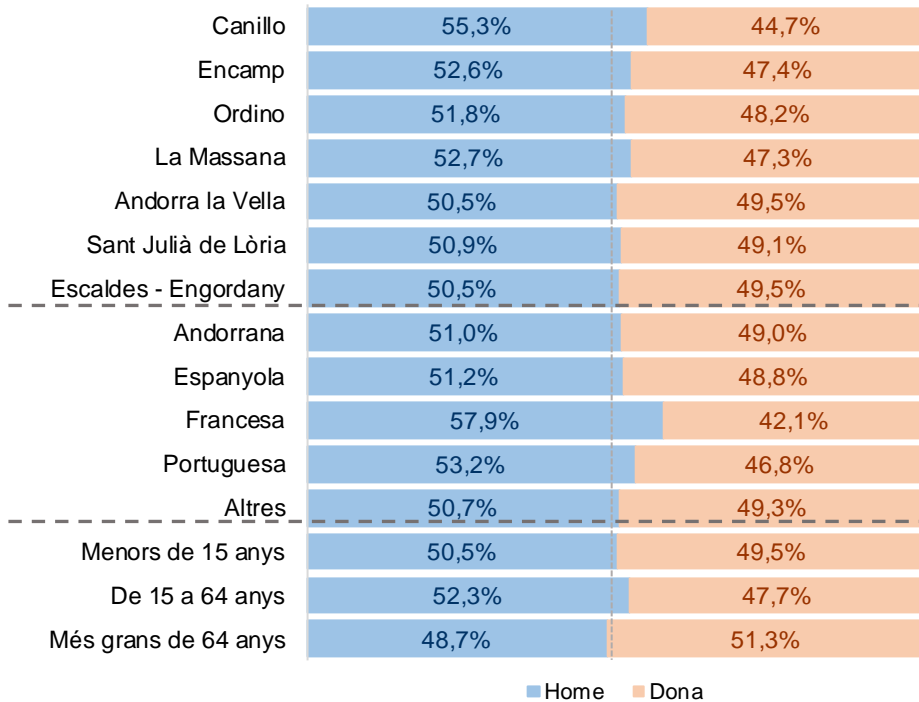
A001. Estimacions de població. Juny 2023
A003. Estadística dels censos parroquials. Juny 2023

1.3 Població per nacionalitat i sexe

Població per nacionalitat i sexe																					
Nacionalitat	Sexe	2022 06				2023 05				2023 06				Var. mensual	Var. anual						
		Home n	%	Dona n	%	Total n	%	Home n	%	Dona n	%	Total n	%								
Andorrana		19.730	47,8%	18.948	48,5%	38.678	48,1%	19.796	46,4%	19.027	47,4%	38.823	46,9%	19.827	46,1%	19.049	47,1%	38.876	46,5%	0,1%	0,5%
Espanyola		10.108	24,5%	9.812	25,1%	19.920	24,8%	10.373	24,3%	9.934	24,7%	20.307	24,5%	10.425	24,2%	9.945	24,6%	20.370	24,4%	0,3%	2,3%
Francesa		2.037	4,9%	1.522	3,9%	3.559	4,4%	2.159	5,1%	1.582	3,9%	3.741	4,5%	2.178	5,1%	1.585	3,9%	3.763	4,5%	0,6%	5,7%
Portuguesa		4.704	11,4%	4.128	10,6%	8.832	11,0%	4.658	10,9%	4.090	10,2%	8.748	10,6%	4.660	10,8%	4.094	10,1%	8.754	10,5%	0,1%	-0,9%
Altres		4.670	11,3%	4.690	12,0%	9.360	11,6%	5.680	13,3%	5.546	13,8%	11.226	13,6%	5.964	13,9%	5.796	14,3%	11.760	14,1%	4,8%	25,6%
Andorrana		19.730	47,8%	18.948	48,5%	38.678	48,1%	19.796	46,4%	19.027	47,4%	38.823	46,9%	19.827	46,1%	19.049	47,1%	38.876	46,5%	0,1%	0,5%
Estrangera		21.519	52,2%	20.152	51,5%	41.671	51,9%	22.870	53,6%	21.152	52,6%	44.022	53,1%	23.227	53,9%	21.420	52,9%	44.647	53,5%	1,4%	7,1%
Total		41.249	100%	39.100	100%	80.349	100%	42.666	100%	40.179	100%	82.845	100%	43.054	100%	40.469	100%	83.523	100%	0,8%	4,0%

1.4 Distribució per parròquia, grups d'edat i nacionalitat segons sexe

Distribució de la població per sexe. Juny 2023



A001. Estimacions de població. Juny 2023
A003. Estadística dels censos parroquials. Juny 2023

2 Detall per parròquies

2.1 Població per grans grups d'edat

Població per grans grups d'edat i parròquies. Juny 2023

Parròquia	Canillo		Encamp		Ordino		La Massana		Andorra la Vella		Sant Julià de Lòria		Escaldes - Engordany		Total	
	n	%	n	%	n	%	n	%	%	n	%	n	%	n	%	
Grans grups d'edat																
Menors de 15 anys	590	10,8%	1.397	11,2%	818	15,4%	1.446	12,7%	2.766	11,6%	1.192	12,2%	1.834	12,0%	10.043	12,0%
De 15 a 64 anys	4.214	77,4%	9.470	75,8%	3.842	72,5%	8.471	74,2%	16.922	71,1%	7.022	71,8%	10.906	71,3%	60.847	72,9%
Més grans de 64 anys	637	11,7%	1.629	13,0%	642	12,1%	1.497	13,1%	4.101	17,2%	1.566	16,0%	2.561	16,7%	12.633	15,1%
Total	5.441	100%	12.496	100%	5.302	100%	11.414	100%	23.789	100%	9.780	100%	15.301	100%	83.523	100%

2.2 Població per nacionalitats

Població per nacionalitats i parròquies. Juny 2023

Parròquia	Canillo		Encamp		Ordino		La Massana		Andorra la Vella		Sant Julià de Lòria		Escaldes - Engordany		Total	
	n	%	n	%	n	%	n	%	%	n	%	n	%	n	%	
Nacionalitats																
Andorrana	1.677	30,8%	5.740	45,9%	2.602	49,1%	4.851	42,5%	11.095	46,6%	5.617	57,4%	7.294	47,7%	38.876	46,5%
Espanyola	1.369	25,2%	2.513	20,1%	1.336	25,2%	2.778	24,3%	6.023	25,3%	2.331	23,8%	4.020	26,3%	20.370	24,4%
Francesa	584	10,7%	744	6,0%	329	6,2%	712	6,2%	753	3,2%	175	1,8%	466	3,0%	3.763	4,5%
Portuguesa	380	7,0%	1.999	16,0%	226	4,3%	836	7,3%	2.813	11,8%	1.006	10,3%	1.494	9,8%	8.754	10,5%
Altres	1.431	26,3%	1.500	12,0%	809	15,3%	2.237	19,6%	3.105	13,1%	651	6,7%	2.027	13,2%	11.760	14,1%
Andorrana	1.677	30,8%	5.740	45,9%	2.602	49,1%	4.851	42,5%	11.095	46,6%	5.617	57,4%	7.294	47,7%	38.876	46,5%
Estrangera	3.764	69,2%	6.756	54,1%	2.700	50,9%	6.563	57,5%	12.694	53,4%	4.163	42,6%	8.007	52,3%	44.647	53,5%
Total	5.441	100%	12.496	100%	5.302	100%	11.414	100%	23.789	100%	9.780	100%	15.301	100%	83.523	100%

A001. Estimacions de població. Juny 2023
A003. Estadística dels censos parroquials. Juny 2023

3 Comparació entre la població estimada i la població registrada

Des del desembre de l'any 2009, el Departament d'Estadística estima mensualment la població resident en el Principat a partir dels censos comunals i del seu creuament amb d'altres registres administratius disponibles. D'altra banda, el Principat d'Andorra disposa dels registres comunals a través dels quals s'obté directament la xifra de població registrada derivada de les altes i baixes en els diferents comuns.

L'estimació de la població resident a 30 de juny del 2023 proporciona un total de 83.523 persones, mentre que la població registrada és de 88.504 persones, el que suposa una divergència percentual del +6,0% (+4.981 persones). En el mes de juny del 2022 era del +6,2%.

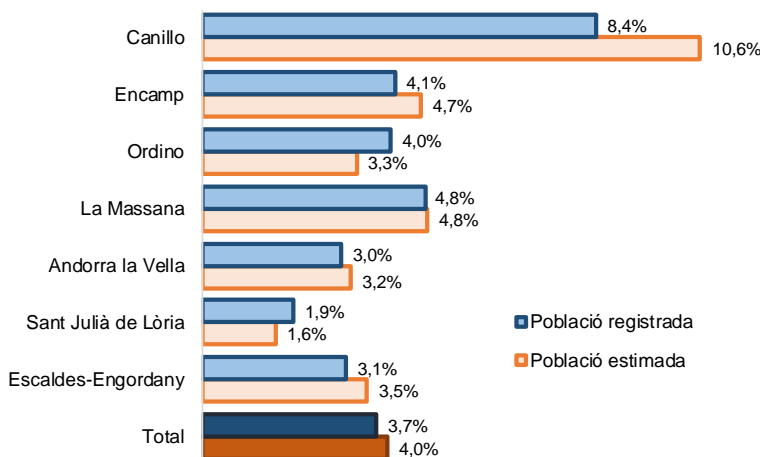
3.1 Per parròquies

Població resident registrada i estimada per parròquia					
Població per parròquia	Població registrada	Població estimada	Desviació en valor	Desviació en % 2023 06	Desviació en % 2022 06
Canillo	6.391	5.441	950	17,5%	19,9%
Encamp	13.368	12.496	872	7,0%	7,6%
Ordino	5.541	5.302	239	4,5%	3,8%
La Massana	12.107	11.414	693	6,1%	6,1%
Andorra la Vella	24.803	23.789	1.014	4,3%	4,5%
Sant Julià de Lòria	10.248	9.780	468	4,8%	4,4%
Escaldes-Engordany	16.046	15.301	745	4,9%	5,3%
Total	88.504	83.523	4.981	6,0%	6,2%

Nota: Pot ser que els augments i disminucions variïn degut a l'arrodoniment dels decimals.

En el mes de juny del 2023, la desviació estimada en relació al mateix mes de l'any 2022 ha augmentat a les parròquies d'Ordino (0,7%) i Sant Julià de Lòria (0,4%), es manté a La Massana (0,0%) i decreix a Canillo (-2,4%), Encamp (-0,6%), Escaldes-Engordany (-0,5%) i Andorra la Vella (-0,2%).

Creixement poblacional relatiu anual per parròquia. Juny 2023



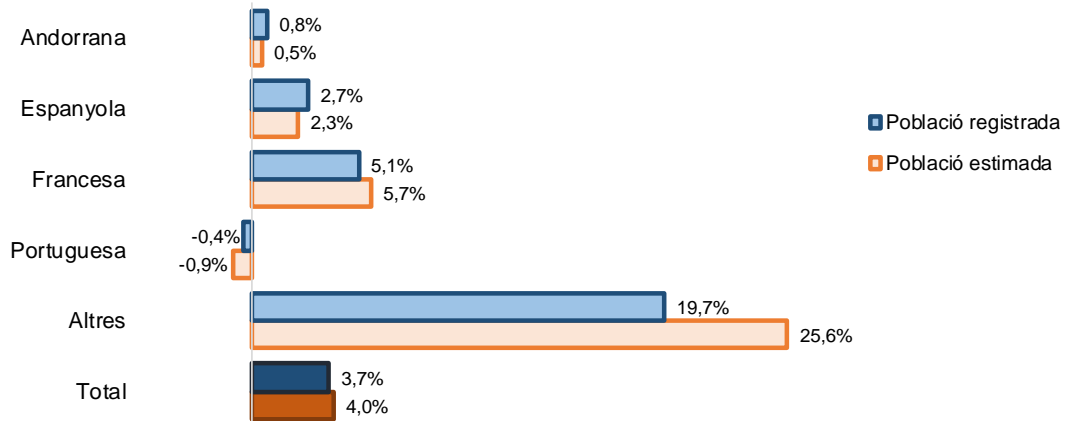
Nota: Pot ser que els augments i disminucions variïn degut a l'arrodoniment dels decimals.

A001. Estimacions de població. Juny 2023
A003. Estadística dels censos parroquials. Juny 2023

3.2 Per nacionalitats

Població resident registrada i estimada per nacionalitat					
Població per nacionalitats	Població registrada	Població estimada	Desviació en valor	Desviació en % 2023 06	Desviació en % 2022 06
Andorrans	37.940	38.876	-936	-2,4%	-2,7%
Epanyols	23.644	20.370	3.274	16,1%	15,5%
Francesos	4.726	3.763	963	25,6%	26,3%
Portuguesos	9.684	8.754	930	10,6%	10,1%
Altres nacionalitats	12.510	11.760	750	6,4%	11,6%
Total	88.504	83.523	4.981	6,0%	6,2%

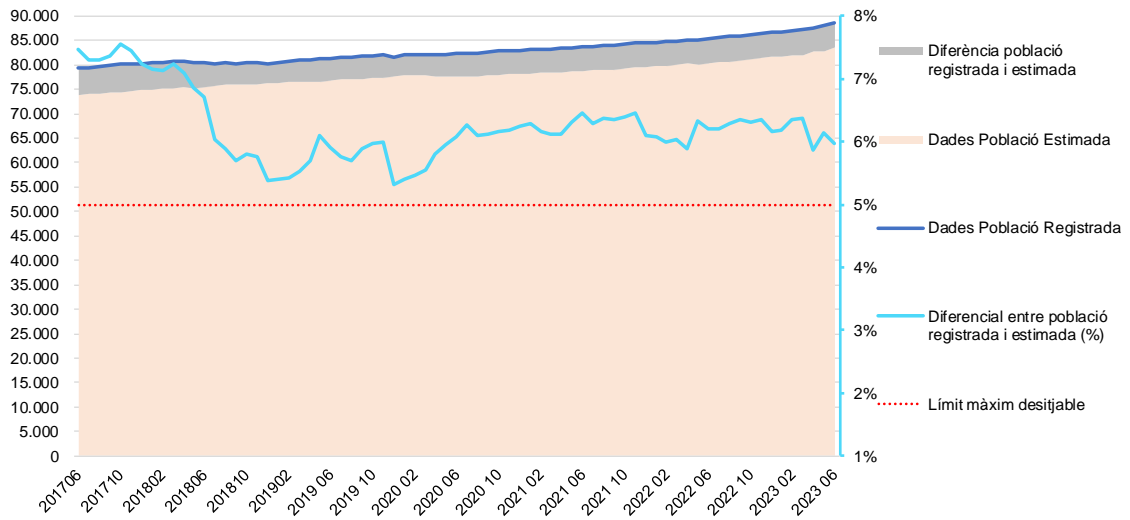
Creixement poblacional relatiu anual per nacionalitats. Juny 2023



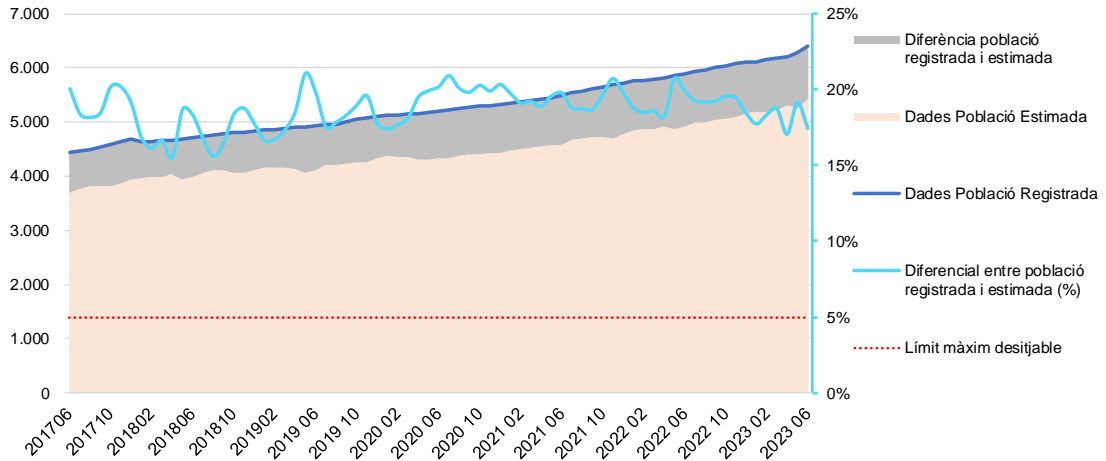
A001. Estimacions de població. Juny 2023
A003. Estadística dels censos parroquials. Juny 2023

3.3 Evolució històrica juny 2017 - juny 2023

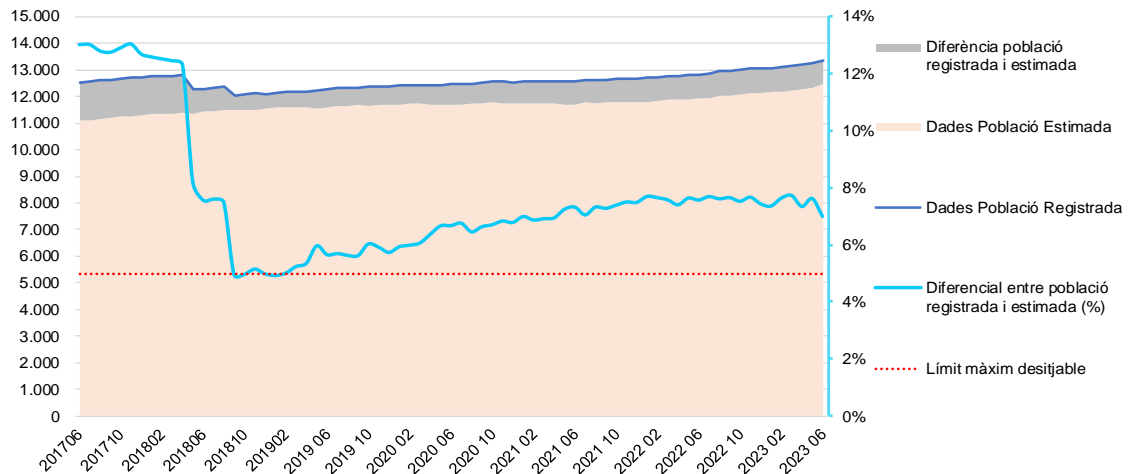
Divergència entre la població registrada i l'estimada. Total



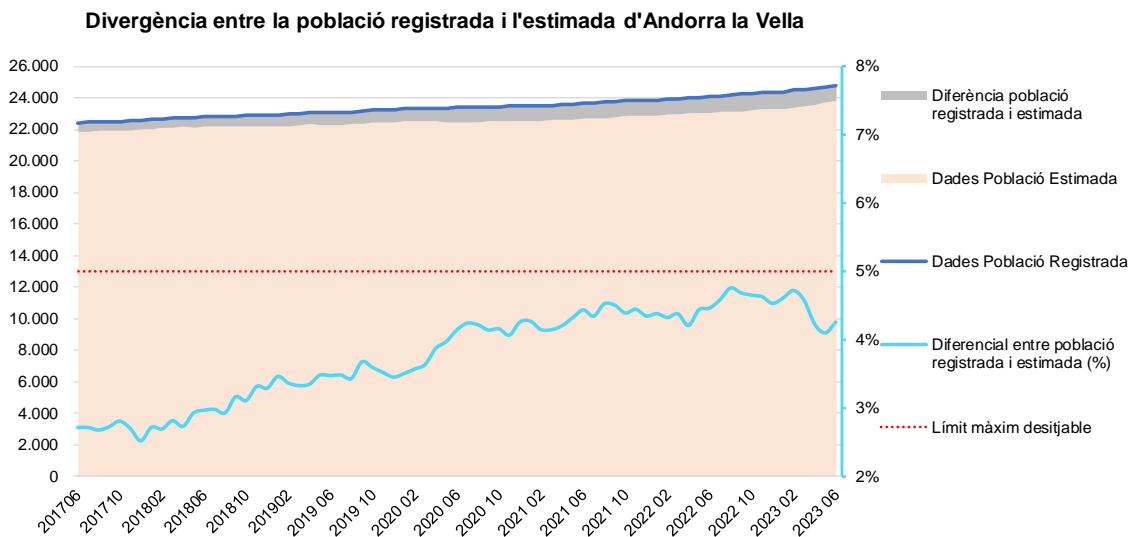
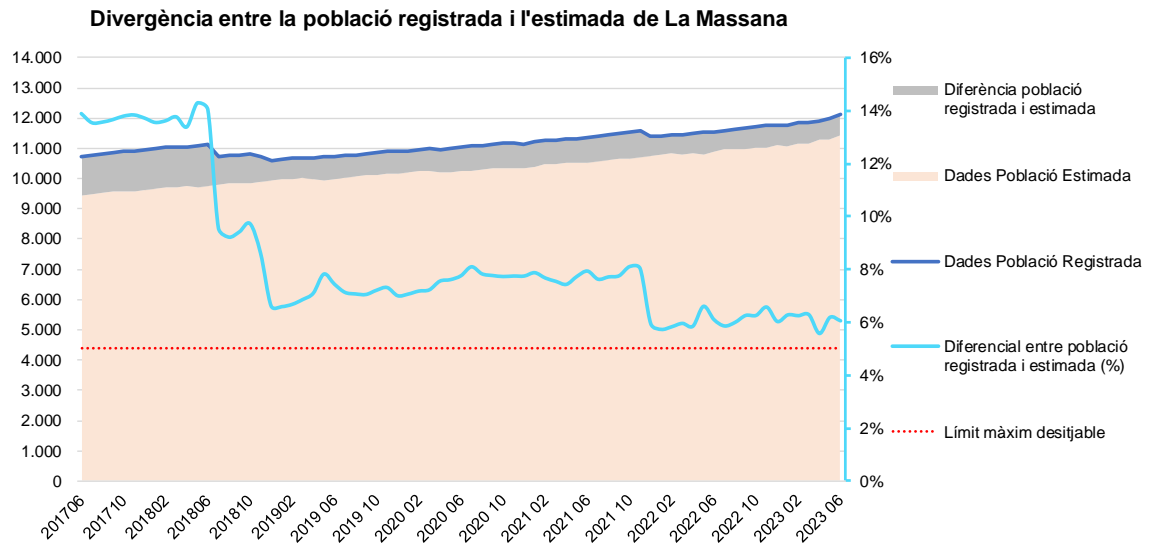
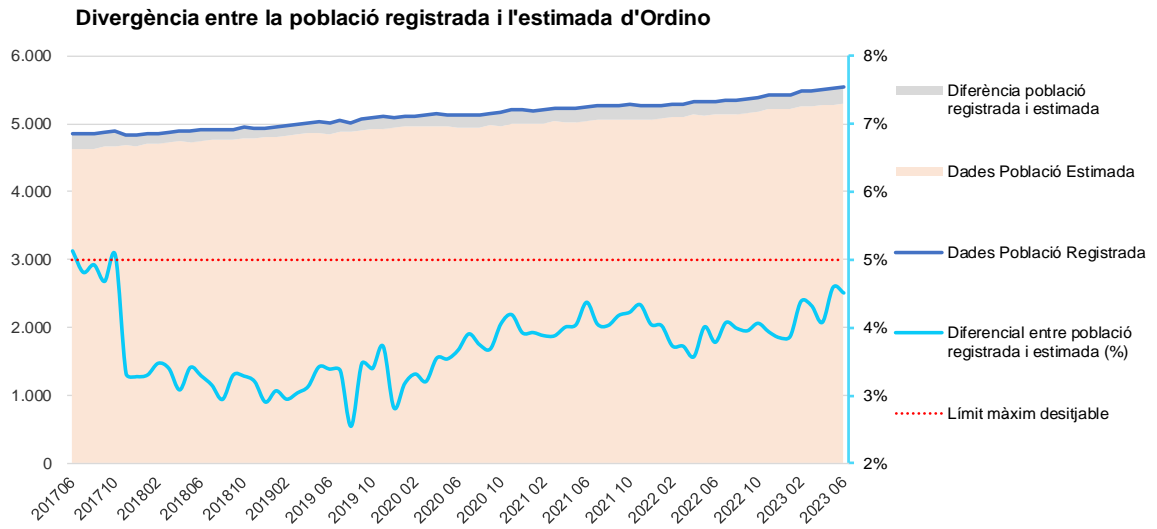
Divergència entre la població registrada i l'estimada de Canillo



Divergència entre la població registrada i l'estimada d'Encamp

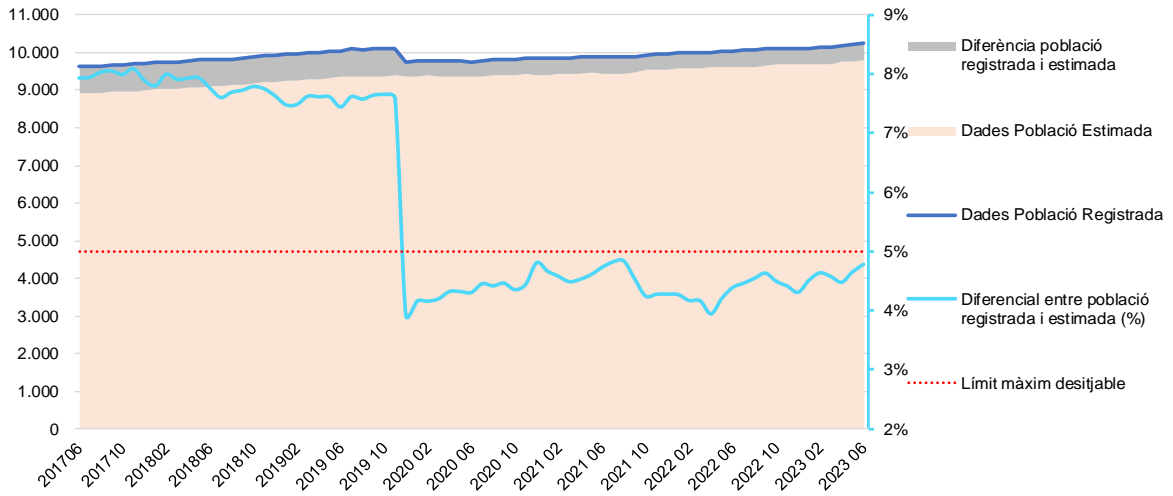


A001. Estimacions de població. Juny 2023
A003. Estadística dels censos parroquials. Juny 2023

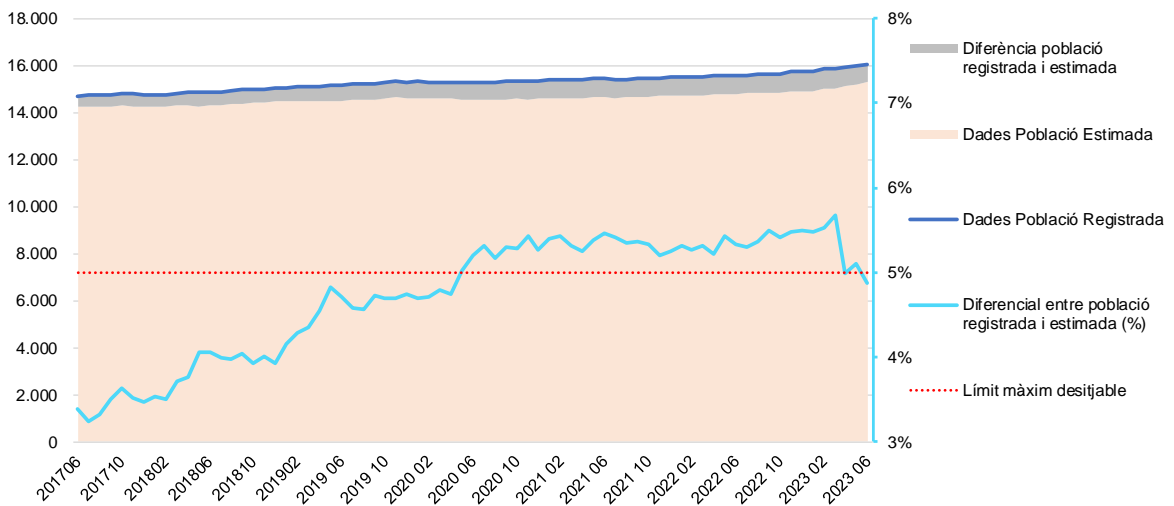


A001. Estimacions de població. Juny 2023
A003. Estadística dels censos parroquials. Juny 2023

Divergència entre la població registrada i l'estimada de Sant Julià de Lòria



Divergència entre la població registrada i l'estimada d'Escaldes-Engordany



4 Nota metodològica

- **Citació.** Per a qualsevol utilització de la informació continguda en aquesta nota de premsa gràcies de citar “Dades dels censos parroquials i altres fonts d’informació tractades pel Departament d’Estadística per a la Nota de Premsa ref. NP_A001_A003_20230720”.
- **Nota.** D’acord amb les previsions de la Llei del Pla d’estadística 2022-2025 i el seu desplegament en el Programa estadístic per a l’any 2023, aquest informe dona resposta a l’activitat estadística:
 - A001: Estimacions de població
 - A003: Estadística dels censos parroquials
- **Definicions.**

Població registrada: És el recompte de població que s’obté directament dels registres dels censos parroquials.

Població estimada: És l’estimació de la població resident en el Principat que realitza el Departament d’Estadística a partir dels censos parroquials i el seu encreuament amb altres fonts d’informació disponibles.

- **Metodologia.** Vegeu pàgina web d’estadística a l’apartat de metodologies i classificacions. <http://www.estadistica.ad>
- **Contactes.** Per estar informat en qualsevol moment de les noves publicacions us podeu inscriure a la nostra “Alerta informativa” a la nostra web. També hi podeu trobar l’històric de les notes de premsa d’aquest tema: <http://www.estadistica.ad>

Amb l’objectiu de maximitzar la difusió de la informació estadística d’Andorra, les Notes de Premsa del Departament d’Estadística es podran seguir també per [Twitter](#)

5 Dates de les properes publicacions previstes

Nota de premsa A001. *Estimacions de població. Juliol del 2023* i A003. *Estadística dels censos parroquials. Juliol del 2023*: 17 d’agost del 2023