



NOTA DE PREMSA

A149. Estadística de salaris. Abril del 2023

Data de publicació: dijous, 20/07/2023

www.estadistica.ad

Resum

Segons les **dades semi-definitives del mes d'abril del 2023**:

- El nombre total d'assalariats és de 44.736 persones, fet que representa una variació del +6,4% respecte al mateix mes de l'any anterior, en què n'hi va haver 42.051.
- La massa salarial total és de 107,96 milions d'euros. La variació és positiva, del 12,9%, respecte al mateix mes de l'any anterior.
- El salari mitjà s'ha situat en 2.413,27 €, un +6,1% respecte al mes d'abril de l'any anterior. Quant al salari medià, s'ha situat en 1.924,98 €, el que representa un 79,8% del salari mitjà.

Segons dades **avançades del mes de maig del 2023**, el nombre d'assalariats és de 40.480, mentre que la massa salarial se situa en els 97.094.698 €. El salari mitjà avançat se situa en els 2.398,58 €, mentre que el salari medià avançat se situa en 1.964,44 €.

Nota: La tornada dels treballadors temporals d'hivern els primer mesos de l'any 2022, juntament amb l'aprovació de les quotes per treballadors temporals d'estiu (sempre al sector de l'Hoteleria), fan que les variacions anuals d'aquest sector siguin atípiques i, per tant, afectin també a la variació dels totals de massa salarial i assalariats.

Nota: Cal recordar que les dades facilitades per la CASS no detallen els conceptes remuneratius.

Índex

1	Dades provisionals del mes avançat	3
2	Dades semi-definitives.....	4
2.1	Nombre d'assalariats.....	4
2.2	Massa salarial.....	6
2.3	Salari mitjà.....	8
2.4	Salari medià.....	10
2.5	Distribució dels salaris declarats i comparativa del salari mitjà, medià i modal.....	12
3	Dades ajustades estacionalment.....	13
3.1	Nombre d'assalariats.....	13
3.2	Massa salarial.....	13
3.3	Salari mitjà.....	14
4	Gràfics.....	15
4.1	Nombre d'assalariats.....	15
4.2	Massa salarial.....	15
4.3	Salari mitjà.....	15
5	Nota metodològica.....	16
6	Dates de les publicacions previstes	18

1 Dades provisionals del mes avançat

Segons dades avançades del mes de maig del 2023, el nombre d'assalariats se situa en 40.480 persones, el que representa una variació del +4,6% respecte al mes de maig avançat de l'any 2022.

La massa salarial se situa en 97,09 milions d'euros, el que representa una variació del +10,7% respecte al mes de maig avançat de l'any 2022.

Pel que fa al salari mitjà avançat del mes de maig del 2023, se situa en els 2.398,58 €, mentre que el salari medià se situa en els 1.964,44 €. La variació del salari mitjà avançat respecte al del mes de maig avançat de l'any 2022 és del +5,8%, mentre que la del salari medià és del +8,0%.

Dades del mes avançat per a tots els sectors	mai-22	mai-23	Variació absoluta	Variació
Nombre d'assalariats	38.691	40.480	1.789	4,6%
Massa salarial	87.719.542 €	97.094.698 €	9.375.156 €	10,7%
Salari mitjà	2.267,18 €	2.398,58 €	131,40 €	5,8%
Salari medià	1.818,18 €	1.964,44 €	146,26 €	8,0%

2 Dades semi-definitives

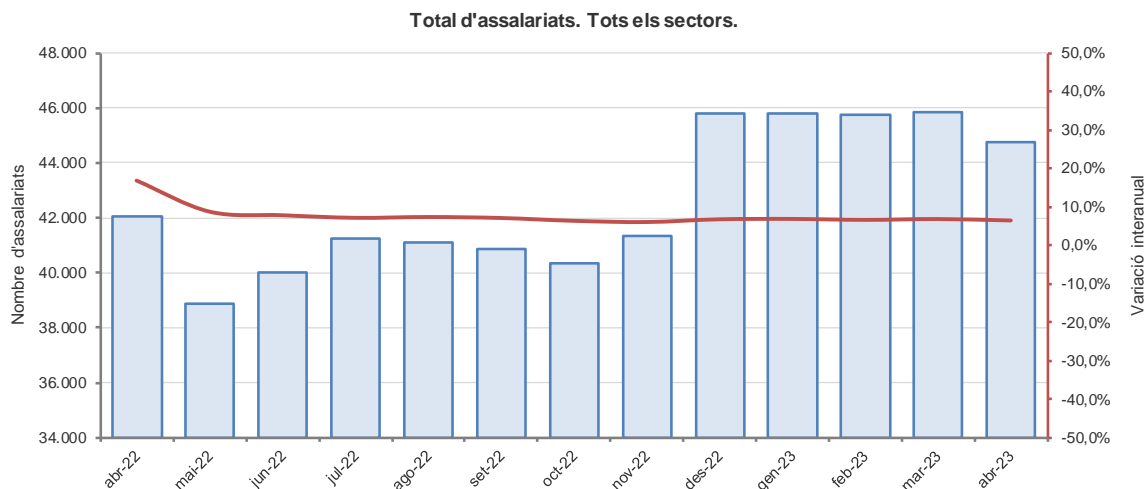
2.1 Nombre d'assalariats

El nombre total d'assalariats del mes d'abril del 2023 és de 44.736 persones, el que representa una variació del +6,4% respecte al mateix mes de l'any anterior, en què hi va haver 42.051 persones.

El mes d'abril del 2023 presenta l'increment més destacat del nombre d'assalariats, comparat amb el mateix mes de l'any 2022, en el sector de "Producció i distribució d'energia elèctrica, gas i aigua" amb un +12,9%. El sector que presenta un decrement més destacat en el nombre d'assalariats és "Agricultura, ramaderia, caça i silvicultura" amb un -7,0%.

Nombre d'assalariats del mes per sector (Dades mensuals)	abr-22	abr-23	Variació absoluta	Variació
Agricultura, ramaderia, caça i silvicultura	153	142	-11	-7,0%
Indústries manufactureres	1.571	1.623	52	3,3%
Producció i distribució d'energia elèctrica, gas i aigua	166	187	21	12,9%
Construcció	3.835	3.976	141	3,7%
Venda i reparació de vehicles de motor	1.172	1.217	45	3,8%
Comerç a l'engròs i intermediaris del comerç	2.521	2.735	213	8,5%
Comerç al detall, llevat de vehicles de motor	4.958	5.432	474	9,6%
Hoteleria	5.436	6.058	623	11,5%
Transports i comunicacions	1.302	1.434	132	10,1%
Sistema financer	1.680	1.660	-19	-1,2%
Activitats immobiliàries i serveis empresarials	6.440	7.091	651	10,1%
Administració pública i seguretat social	4.569	4.564	-4	-0,1%
Educació	634	699	65	10,3%
Activitats sanitàries i veterinàries, serveis socials	2.387	2.495	109	4,5%
Altres activitats socials i serveis personals	3.992	4.202	211	5,3%
Llars que ocupen personal domèstic	1.049	1.030	-19	-1,8%
Tots sectors	42.051	44.736	2.685	6,4%

Nota: En aquesta taula no es presenten els apartats "Organismes extraterritorials" i "Treballs a la comunitat", per això la suma dels sectors que es presenten pot ser diferent del total d'assalariats per a tots els sectors.



A149. Estadística de salaris. Abril 2023

La mitjana d'assalariats, d'acord amb les dades acumulades de gener a abril del 2023, és de 45.520 persones, un +6,6% comparat amb el mateix període anterior. El sector que presenta un increment més destacat és l'"Hoteleria" amb un +13,2%. En canvi, el sector que presenta un decrement més destacat és "Llars que ocupen personal domèstic" amb un -2,5%.

Nombre d'assalariats del mes per sector (Mitjana mensual)	gen-abr 2022	gen-abr 2023	Variació absoluta	Variació
Agricultura, ramaderia, caça i silvicultura	144	141	-3	-1,8%
Indústries manufactureres	1.567	1.615	48	3,1%
Producció i distribució d'energia elèctrica, gas i aigua	168	183	15	8,8%
Construcció	3.814	3.919	104	2,7%
Venda i reparació de vehicles de motor	1.179	1.212	33	2,8%
Comerç a l'engròs i intermediaris del comerç	2.478	2.716	239	9,6%
Comerç al detall, llevat de vehicles de motor	5.006	5.478	472	9,4%
Hoteleria	5.820	6.590	770	13,2%
Transports i comunicacions	1.310	1.438	128	9,8%
Sistema financer	1.693	1.654	-39	-2,3%
Activitats immobiliàries i serveis empresarials	6.386	7.115	729	11,4%
Administració pública i seguretat social	4.579	4.550	-29	-0,6%
Educació	628	673	45	7,2%
Activitats sanitàries i veterinàries, serveis socials	2.430	2.481	51	2,1%
Altres activitats socials i serveis personals	4.247	4.541	294	6,9%
Llars que ocupen personal domèstic	1.054	1.028	-26	-2,5%
Tots sectors	42.694	45.520	2.826	6,6%

Nota: En aquesta taula no es presenten els apartats "Organismes extraterritorials" i "Treballs a la comunitat", per això la suma dels sectors que es presenten pot ser diferent del total d'assalariats per a tots els sectors

Segons les dades acumulades al llarg dels darrers 12 mesos, la mitjana d'assalariats és de 42.638 persones, un +6,9% comparat amb el mateix període anterior. El sector que presenta un increment més destacat és l'"Hoteleria" amb un +17,8%. En canvi, el sector que presenta un decrement més destacat és "Llars que ocupen personal domèstic" amb un -2,6%.

Nombre d'assalariats del mes per sector (Mitjana mensual)	mai 2021 - abr 2022	mai 2022 - abr 2023	Variació absoluta	Variació
Agricultura, ramaderia, caça i silvicultura	155	158	3	2,0%
Indústries manufactureres	1.550	1.633	83	5,4%
Producció i distribució d'energia elèctrica, gas i aigua	171	179	8	4,5%
Construcció	3.796	3.953	158	4,2%
Venda i reparació de vehicles de motor	1.191	1.209	18	1,5%
Comerç a l'engròs i intermediaris del comerç	2.420	2.637	217	9,0%
Comerç al detall, llevat de vehicles de motor	4.836	5.273	437	9,0%
Hoteleria	4.627	5.451	823	17,8%
Transports i comunicacions	1.225	1.369	144	11,8%
Sistema financer	1.742	1.703	-39	-2,2%
Activitats immobiliàries i serveis empresarials	5.978	6.746	768	12,8%
Administració pública i seguretat social	4.671	4.643	-29	-0,6%
Educació	623	637	14	2,3%
Activitats sanitàries i veterinàries, serveis socials	2.421	2.431	10	0,4%
Altres activitats socials i serveis personals	3.217	3.395	178	5,5%
Llars que ocupen personal domèstic	1.059	1.031	-27	-2,6%
Tots sectors	39.881	42.638	2.757	6,9%

Nota: En aquesta taula no es presenten els apartats "Organismes extraterritorials" i "Treballs a la comunitat", per això la suma dels sectors que es presenten pot ser diferent del total d'assalariats per a tots els sectors.

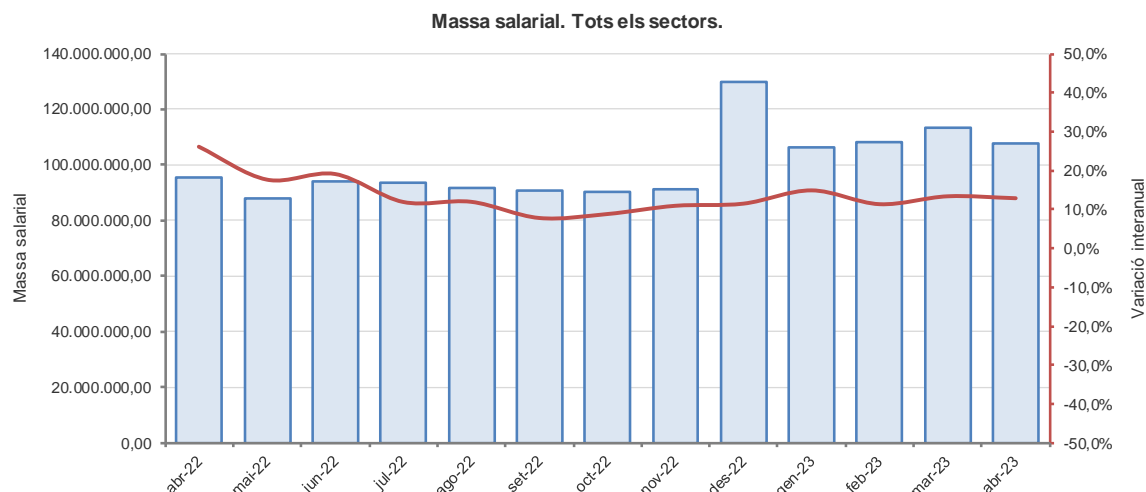
2.2 Massa salarial

La massa salarial total del mes d'abril del 2023 és de 107,96 milions d'euros. La variació és positiva, un 12,9%, respecte al mateix mes de l'any anterior.

El sector que presenta una variació positiva més destacable és "Sistema financer" amb un +23,7%. En canvi, cap sector presenta una variació negativa respecte al mateix període anterior.

Massa salarial del mes per sector (Dades mensuals)	abr-22	abr-23	Variació absoluta	Variació
Agricultura, ramaderia, caça i silvicultura	247.405 €	264.392 €	16.987 €	6,9%
Indústries manufactureres	3.591.445 €	3.905.106 €	313.660 €	8,7%
Producció i distribució d'energia elèctrica, gas i aigua	496.444 €	597.436 €	100.992 €	20,3%
Construcció	8.957.051 €	9.877.852 €	920.802 €	10,3%
Venda i reparació de vehicles de motor	2.498.921 €	2.918.493 €	419.572 €	16,8%
Comerç a l'engròs i intermediaris del comerç	5.437.389 €	6.250.236 €	812.847 €	14,9%
Comerç al detall, llevat de vehicles de motor	9.613.941 €	11.340.852 €	1.726.911 €	18,0%
Hoteleria	9.908.439 €	11.307.414 €	1.398.975 €	14,1%
Transports i comunicacions	3.014.073 €	3.568.580 €	554.507 €	18,4%
Sistema financer	8.075.588 €	9.988.535 €	1.912.947 €	23,7%
Activitats immobiliàries i serveis empresarials	14.759.521 €	16.259.151 €	1.499.630 €	10,2%
Administració pública i seguretat social	11.970.545 €	13.261.958 €	1.291.413 €	10,8%
Educació	1.387.266 €	1.652.315 €	265.048 €	19,1%
Activitats sanitàries i veterinàries, serveis socials	5.483.814 €	6.279.924 €	796.109 €	14,5%
Altres activitats socials i serveis personals	8.351.274 €	8.502.592 €	151.318 €	1,8%
Llars que ocupen personal domèstic	1.576.864 €	1.676.519 €	99.655 €	6,3%
Tots sectors	95.652.052 €	107.959.857 €	12.307.806 €	12,9%

Nota: En aquesta taula no es presenten els apartats "Organismes extraterritorials" i "Treballs a la comunitat", per això la suma dels sectors que es presenten pot ser diferent del total de la massa salarial per a tots els sectors.



A149. Estadística de salaris. Abril 2023

D'acord amb les dades acumulades de gener a abril, la mitjana mensual de la massa salarial és de 108,96 milions d'euros, equivalent a una variació del +13,1% respecte al mateix període anterior. El sector que presenta la variació positiva més destacada és el "Transports i comunicacions" amb un +19,3%. En canvi, cap sector presenta un decrement respecte al mateix període del 2022.

Massa salarial del mes per sector (Mitjana mensual)	gen-abr 2022	gen-abr 2023	Variació absoluta	Variació
Agricultura, ramaderia, caça i silvicultura	238.140 €	259.622 €	21.483 €	9,0%
Indústries manufactureres	3.603.040 €	3.990.031 €	386.991 €	10,7%
Producció i distribució d'energia elèctrica, gas i aigua	502.682 €	580.156 €	77.475 €	15,4%
Construcció	8.668.615 €	9.626.722 €	958.108 €	11,1%
Venda i reparació de vehicles de motor	2.419.320 €	2.726.028 €	306.708 €	12,7%
Comerç a l'engròs i intermediaris del comerç	5.254.484 €	6.254.978 €	1.000.494 €	19,0%
Comerç al detall, llevat de vehicles de motor	9.251.622 €	10.821.661 €	1.570.039 €	17,0%
Hoteleria	10.168.059 €	12.054.132 €	1.886.072 €	18,5%
Transports i comunicacions	3.323.700 €	3.964.252 €	640.552 €	19,3%
Sistema financer	9.818.859 €	10.166.137 €	347.278 €	3,5%
Activitats immobiliàries i serveis empresarials	13.954.920 €	16.337.460 €	2.382.540 €	17,1%
Administració pública i seguretat social	11.901.915 €	12.902.901 €	1.000.986 €	8,4%
Educació	1.395.500 €	1.606.670 €	211.170 €	15,1%
Activitats sanitàries i veterinàries, serveis socials	5.607.648 €	6.278.544 €	670.896 €	12,0%
Altres activitats socials i serveis personals	8.362.399 €	9.402.823 €	1.040.424 €	12,4%
Llars que ocupen personal domèstic	1.584.916 €	1.676.623 €	91.707 €	5,8%
Tots sectors	96.340.539 €	108.956.269 €	12.615.731 €	13,1%

Nota: En aquesta taula no es presenten els apartats "Organismes extraterritorials" i "Treballs a la comunitat", per això la suma dels sectors que es presenten pot ser diferent del total de la massa salarial per a tots els sectors.

D'acord amb les dades recollides al llarg dels darrers 12 mesos, la mitjana mensual de la massa salarial és de 100,44 milions d'euros, equivalent a una variació del +12,6% respecte al mateix període anterior. El sector que presenta la variació positiva més destacada és l'"Hoteleria" amb un +25,0%. Cap sector presenta una variació negativa respecte al mateix període anterior.

Massa salarial del mes per sector (Mitjana mensual)	mai 2021 - abr 2022	mai 2022 - abr 2023	Variació absoluta	Variació
Agricultura, ramaderia, caça i silvicultura	250.157 €	274.219 €	24.062 €	9,6%
Indústries manufactureres	3.562.020 €	3.933.127 €	371.107 €	10,4%
Producció i distribució d'energia elèctrica, gas i aigua	590.463 €	637.398 €	46.934 €	7,9%
Construcció	8.625.762 €	9.677.701 €	1.051.940 €	12,2%
Venda i reparació de vehicles de motor	2.427.617 €	2.649.207 €	221.590 €	9,1%
Comerç a l'engròs i intermediaris del comerç	5.180.870 €	6.066.646 €	885.777 €	17,1%
Comerç al detall, llevat de vehicles de motor	8.702.206 €	10.085.576 €	1.383.369 €	15,9%
Hoteleria	7.696.197 €	9.621.220 €	1.925.023 €	25,0%
Transports i comunicacions	2.977.042 €	3.565.390 €	588.348 €	19,8%
Sistema financer	8.506.161 €	8.796.045 €	289.884 €	3,4%
Activitats immobiliàries i serveis empresarials	12.931.063 €	15.430.366 €	2.499.303 €	19,3%
Administració pública i seguretat social	12.592.890 €	13.289.990 €	697.100 €	5,5%
Educació	1.441.418 €	1.546.254 €	104.836 €	7,3%
Activitats sanitàries i veterinàries, serveis socials	5.733.668 €	6.156.138 €	422.469 €	7,4%
Altres activitats socials i serveis personals	6.127.918 €	6.764.838 €	636.920 €	10,4%
Llars que ocupen personal domèstic	1.561.987 €	1.639.855 €	77.868 €	5,0%
Tots sectors	89.209.992 €	100.441.949 €	11.231.957 €	12,6%

Nota: En aquesta taula no es presenten els apartats "Organismes extraterritorials" i "Treballs a la comunitat", per això la suma dels sectors que es presenten pot ser diferent del total de la massa salarial per a tots els sectors.

2.3 Salari mitjà

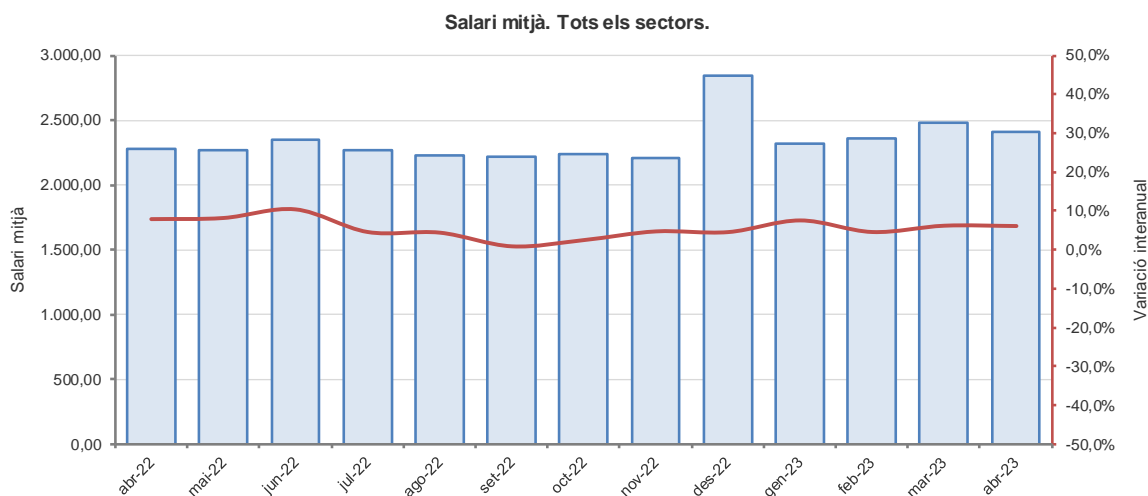
El salari mitjà total declarat a la CASS per al mes d'abril del 2023 és de 2.413,27 €, un +6,1% respecte al mateix mes de l'any anterior.

Aquest mes, el sector que presenta una variació positiva més remarcable és "Sistema financer" amb un +25,1%. Per altra banda, l'únic sector que presenta una variació negativa respecte al mateix mes de l'any anterior és "Altres activitats socials i serveis personals" amb un -3,3%.

Cal recordar que les dades facilitades per la CASS no detallen els conceptes remuneratius.

Salari mitjà del mes per sector (Dades mensuals)	abr-22	abr-23	Variació absoluta	Variació
Agricultura, ramaderia, caça i silvicultura	1.617,29 €	1.857,72 €	240 €	14,9%
Indústries manufactureres	2.285,58 €	2.406,25 €	121 €	5,3%
Producció i distribució d'energia elèctrica, gas i aigua	2.989,61 €	3.187,60 €	198 €	6,6%
Construcció	2.335,43 €	2.484,23 €	149 €	6,4%
Venda i reparació de vehicles de motor	2.132,62 €	2.398,99 €	266 €	12,5%
Comerç a l'engròs i intermediaris del comerç	2.156,61 €	2.285,58 €	129 €	6,0%
Comerç al detall, llevat de vehicles de motor	1.939,03 €	2.087,75 €	149 €	7,7%
Hoteleria	1.822,84 €	1.866,38 €	44 €	2,4%
Transports i comunicacions	2.315,21 €	2.489,36 €	174 €	7,5%
Sistema financer	4.807,30 €	6.015,82 €	1.209 €	25,1%
Activitats immobiliàries i serveis empresarials	2.292,03 €	2.293,00 €	1 €	0,0%
Administració pública i seguretat social	2.620,18 €	2.905,58 €	285 €	10,9%
Educació	2.188,70 €	2.363,20 €	175 €	8,0%
Activitats sanitàries i veterinàries, serveis socials	2.297,57 €	2.516,65 €	219 €	9,5%
Altres activitats socials i serveis personals	2.092,26 €	2.023,31 €	-69 €	-3,3%
Llars que ocupen personal domèstic	1.503,93 €	1.627,69 €	124 €	8,2%
Tots sectors	2.274,67 €	2.413,27 €	139 €	6,1%

Nota: En aquesta taula no es presenten els apartats "Organismes extraterritorials" i "Treballs a la comunitat".



A149. Estadística de salaris. Abril 2023

D'acord amb les dades acumulades de gener a abril, el salari mitjà s'ha situat en 2.393,58 €, equivalent a una variació del +6,1% respecte al mateix període anterior. El sector que presenta la variació positiva més remarcable és l'"Agricultura, ramaderia, caça i silvicultura" amb un +11,1%. No hi ha cap sector que presenti una variació negativa.

Salari mitjà del mes per sector (Mitjana mensual)	gen-abr 2022	gen-abr 2023	Variació absoluta	Variació
Agricultura, ramaderia, caça i silvicultura	1.652,94 €	1.835,76 €	183 €	11,1%
Indústries manufactureres	2.299,87 €	2.470,44 €	171 €	7,4%
Producció i distribució d'energia elèctrica, gas i aigua	2.993,98 €	3.177,33 €	183 €	6,1%
Construcció	2.272,68 €	2.456,71 €	184 €	8,1%
Venda i reparació de vehicles de motor	2.052,22 €	2.250,00 €	198 €	9,6%
Comerç a l'engròs i intermediaris del comerç	2.120,55 €	2.302,64 €	182 €	8,6%
Comerç al detall, llevat de vehicles de motor	1.848,13 €	1.975,45 €	127 €	6,9%
Hoteleria	1.747,05 €	1.829,14 €	82 €	4,7%
Transports i comunicacions	2.536,48 €	2.756,13 €	220 €	8,7%
Sistema financer	5.799,01 €	6.146,07 €	347 €	6,0%
Activitats immobiliàries i serveis empresarials	2.185,09 €	2.296,19 €	111 €	5,1%
Administració pública i seguretat social	2.599,11 €	2.835,73 €	237 €	9,1%
Educació	2.222,49 €	2.386,57 €	164 €	7,4%
Activitats sanitàries i veterinàries, serveis socials	2.307,63 €	2.530,34 €	223 €	9,7%
Altres activitats socials i serveis personals	1.968,98 €	2.070,73 €	102 €	5,2%
Llars que ocupen personal domèstic	1.503,54 €	1.630,79 €	127 €	8,5%
Tots sectors	2.256,52 €	2.393,58 €	137 €	6,1%

Nota: En aquesta taula no es presenten els apartats "Organismes extraterritorials" i "Treballs a la comunitat".

D'acord amb les dades acumulades durant els darrers 12 mesos, el salari mitjà s'ha situat en 2.355,71 €, equivalent a una variació del +5,3% respecte al mateix període anterior. Els sectors que presenten una variació positiva més remarcable són "Llars que ocupen personal domèstic" i "Construcció" amb un +7,8% i +7,7%, respectivament. Cap sector presenta una variació negativa respecte al mateix període anterior.

Salari mitjà del mes per sector (Mitjana mensual)	mai 2021 - abr 2022	mai 2022 - abr 2023	Variació absoluta	Variació
Agricultura, ramaderia, caça i silvicultura	1.617,03 €	1.737,36 €	120 €	7,4%
Indústries manufactureres	2.298,35 €	2.408,71 €	110 €	4,8%
Producció i distribució d'energia elèctrica, gas i aigua	3.445,19 €	3.559,69 €	114 €	3,3%
Construcció	2.272,60 €	2.448,04 €	175 €	7,7%
Venda i reparació de vehicles de motor	2.038,83 €	2.191,43 €	153 €	7,5%
Comerç a l'engròs i intermediaris del comerç	2.140,93 €	2.300,23 €	159 €	7,4%
Comerç al detall, llevat de vehicles de motor	1.799,49 €	1.912,61 €	113 €	6,3%
Hoteleria	1.663,21 €	1.765,15 €	102 €	6,1%
Transports i comunicacions	2.430,21 €	2.604,03 €	174 €	7,2%
Sistema financer	4.883,92 €	5.166,44 €	283 €	5,8%
Activitats immobiliàries i serveis empresarials	2.163,17 €	2.287,48 €	124 €	5,7%
Administració pública i seguretat social	2.695,74 €	2.862,52 €	167 €	6,2%
Educació	2.315,04 €	2.427,39 €	112 €	4,9%
Activitats sanitàries i veterinàries, serveis socials	2.368,49 €	2.532,76 €	164 €	6,9%
Altres activitats socials i serveis personals	1.904,73 €	1.992,37 €	88 €	4,6%
Llars que ocupen personal domèstic	1.475,37 €	1.589,81 €	114 €	7,8%
Tots sectors	2.236,93 €	2.355,71 €	119 €	5,3%

Nota: En aquesta taula no es presenten els apartats "Organismes extraterritorials" i "Treballs a la comunitat".

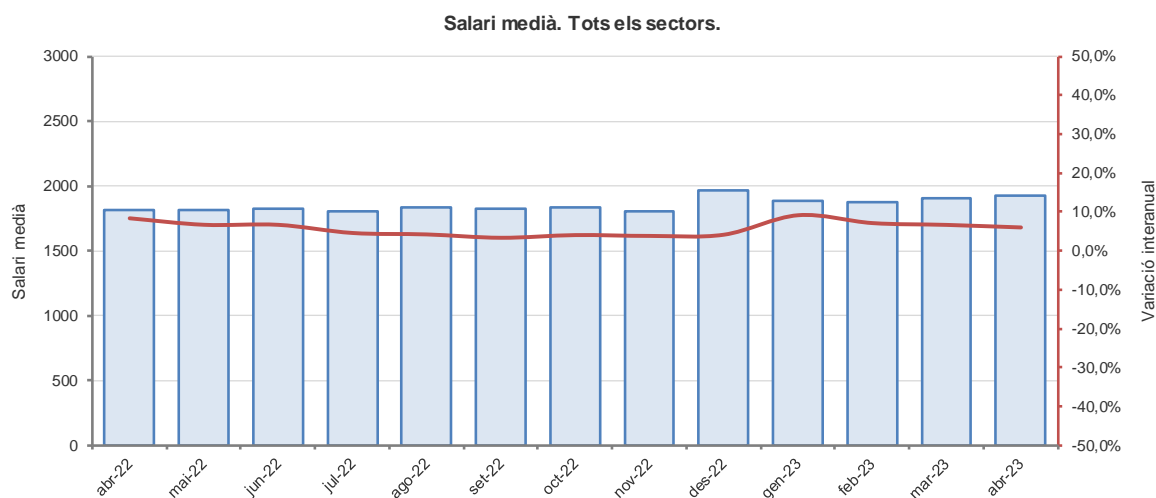
2.4 Salari medià

El salari medià total declarat a la CASS per al mes d'abril del 2023 és de 1.924,98 €, és a dir, un +5,9% respecte al mateix mes de l'any anterior.

Aquest mes, el sector que presenta una variació positiva més remarcable és "Activitats sanitàries i veterinàries, serveis socials" amb un +14,3%. Per altra banda, l'únic sector que presenta una variació negativa respecte al mateix mes de l'any anterior és "Altres activitats socials i serveis personals" amb un -2,0%.

Salari medià del mes per sector (Dades mensuals)	abr-22	abr-23	Variació absoluta	Variació
Agricultura, ramaderia, caça i silvicultura	1.400,00 €	1.543,36 €	143 €	10,2%
Indústries manufactureres	1.866,33 €	2.000,00 €	134 €	7,2%
Producció i distribució d'energia elèctrica, gas i aigua	2.860,51 €	2.906,76 €	46 €	1,6%
Construcció	2.154,39 €	2.295,00 €	141 €	6,5%
Venda i reparació de vehicles de motor	1.795,84 €	1.925,13 €	129 €	7,2%
Comerç a l'engròs i intermediaris del comerç	1.746,03 €	1.885,94 €	140 €	8,0%
Comerç al detall, llevat de vehicles de motor	1.598,44 €	1.685,76 €	87 €	5,5%
Hoteleria	1.604,28 €	1.669,80 €	66 €	4,1%
Transports i comunicacions	2.032,80 €	2.221,36 €	189 €	9,3%
Sistema financer	3.398,61 €	3.459,73 €	61 €	1,8%
Activitats immobiliàries i serveis empresarials	1.711,22 €	1.818,18 €	107 €	6,3%
Administració pública i seguretat social	2.380,23 €	2.628,95 €	249 €	10,4%
Educació	2.035,66 €	2.248,68 €	213 €	10,5%
Activitats sanitàries i veterinàries, serveis socials	1.880,92 €	2.149,87 €	269 €	14,3%
Altres activitats socials i serveis personals	1.666,66 €	1.633,31 €	-33 €	-2,0%
Llars que ocupen personal domèstic	1.219,26 €	1.311,67 €	92 €	7,6%
Tots sectors	1.818,53 €	1.924,98 €	106 €	5,9%

Nota: En aquesta taula no es presenten els apartats "Organismes extraterritorials" i "Treballs a la comunitat"



A149. Estadística de salaris. Abril 2023

La mitjana del salari medià, d'acord amb les dades acumulades de gener a abril del 2023, és de 1.897,60 €, un +7,1% comparat amb el mateix període anterior. El sector que presenta un increment més destacat és "Activitats sanitàries i veterinàries, serveis socials" amb un +12,1%. Cap sector presenta una variació negativa respecte al mateix període anterior.

Salari medià del mes per sector (Mitjana mensual)	gen-abr 2022	gen-abr 2023	Variació absoluta	Variació
Agricultura, ramaderia, caça i silvicultura	1.426,40 €	1.549,71 €	123 €	8,6%
Indústries manufactureres	1.820,05 €	1.997,51 €	177 €	9,8%
Producció i distribució d'energia elèctrica, gas i aigua	2.836,28 €	2.908,08 €	72 €	2,5%
Construcció	2.126,80 €	2.306,42 €	180 €	8,4%
Venda i reparació de vehicles de motor	1.759,54 €	1.904,36 €	145 €	8,2%
Comerç a l'engròs i intermediaris del comerç	1.727,09 €	1.883,76 €	157 €	9,1%
Comerç al detall, llevat de vehicles de motor	1.569,85 €	1.688,40 €	119 €	7,6%
Hoteleria	1.565,35 €	1.641,70 €	76 €	4,9%
Transports i comunicacions	2.036,85 €	2.255,05 €	218 €	10,7%
Sistema financer	3.541,71 €	3.642,21 €	101 €	2,8%
Activitats immobiliàries i serveis empresarials	1.667,77 €	1.791,91 €	124 €	7,4%
Administració pública i seguretat social	2.361,96 €	2.570,75 €	209 €	8,8%
Educació	2.018,37 €	2.206,45 €	188 €	9,3%
Activitats sanitàries i veterinàries, serveis socials	1.882,73 €	2.110,48 €	228 €	12,1%
Altres activitats socials i serveis personals	1.611,96 €	1.742,24 €	130 €	8,1%
Llars que ocupen personal domèstic	1.197,83 €	1.312,33 €	115 €	9,6%
Tots sectors	1.772,52 €	1.897,60 €	125 €	7,1%

Nota: En aquesta taula no es presenten els apartats "Organismes extraterritorials" i "Treballs a la comunitat"

Segons les dades acumulades al llarg dels darrers 12 mesos, la mitjana del salari medià és de 1.859,05 €, un +5,4% comparat amb el mateix període anterior. El sector que presenta un increment més destacat és "Activitats sanitàries i veterinàries, serveis socials" amb un +9,2%. Cap sector presenta una variació negativa respecte al mateix període anterior.

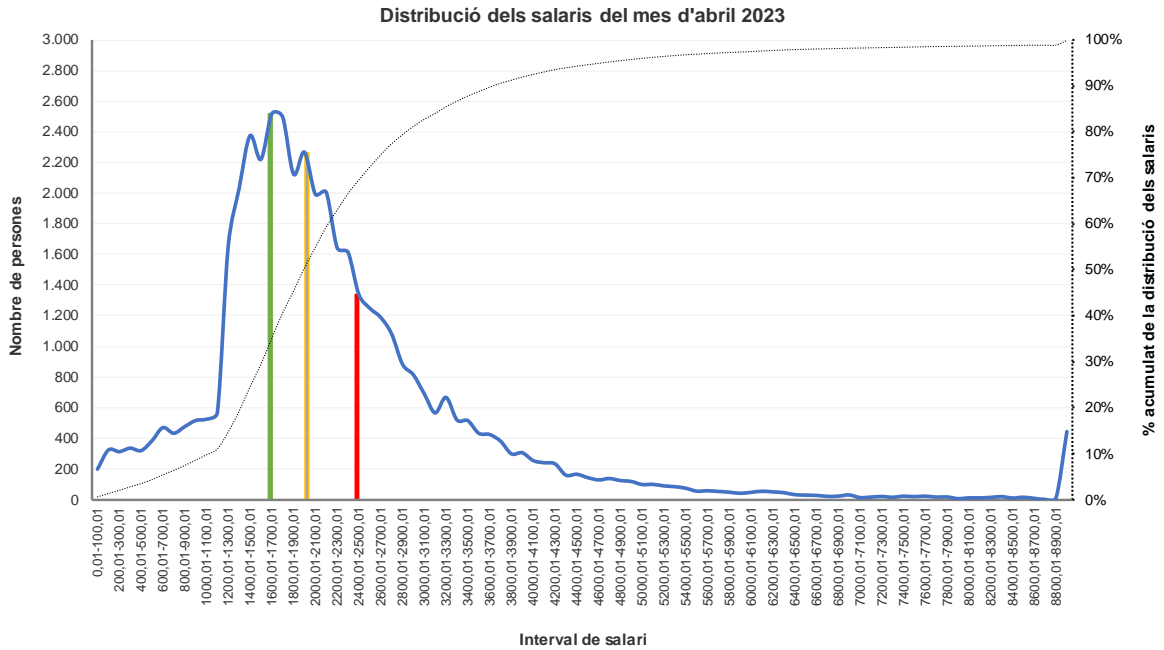
Salari medià del mes per sector (Mitjana mensual)	mai 2021 - abr 2022	mai 2022 - abr 2023	Variació absoluta	Variació
Agricultura, ramaderia, caça i silvicultura	1.428,95 €	1.499,43 €	70 €	4,9%
Indústries manufactureres	1.843,18 €	1.959,96 €	117 €	6,3%
Producció i distribució d'energia elèctrica, gas i aigua	3.289,15 €	3.341,91 €	53 €	1,6%
Construcció	2.131,11 €	2.294,92 €	164 €	7,7%
Venda i reparació de vehicles de motor	1.750,68 €	1.864,39 €	114 €	6,5%
Comerç a l'engròs i intermediaris del comerç	1.716,06 €	1.859,53 €	143 €	8,4%
Comerç al detall, llevat de vehicles de motor	1.533,03 €	1.625,78 €	93 €	6,1%
Hoteleria	1.490,04 €	1.586,78 €	97 €	6,5%
Transports i comunicacions	2.021,65 €	2.159,76 €	138 €	6,8%
Sistema financer	3.363,19 €	3.389,08 €	26 €	0,8%
Activitats immobiliàries i serveis empresarials	1.645,80 €	1.738,22 €	92 €	5,6%
Administració pública i seguretat social	2.462,20 €	2.612,75 €	151 €	6,1%
Educació	2.091,45 €	2.200,24 €	109 €	5,2%
Activitats sanitàries i veterinàries, serveis socials	1.934,60 €	2.113,32 €	179 €	9,2%
Altres activitats socials i serveis personals	1.514,02 €	1.616,10 €	102 €	6,7%
Llars que ocupen personal domèstic	1.187,12 €	1.268,23 €	81 €	6,8%
Tots sectors	1.764,21 €	1.859,05 €	95 €	5,4%

Nota: En aquesta taula no es presenten els apartats "Organismes extraterritorials" i "Treballs a la comunitat"

2.5 Distribució dels salaris declarats i comparativa del salari mitjà, medià i modal

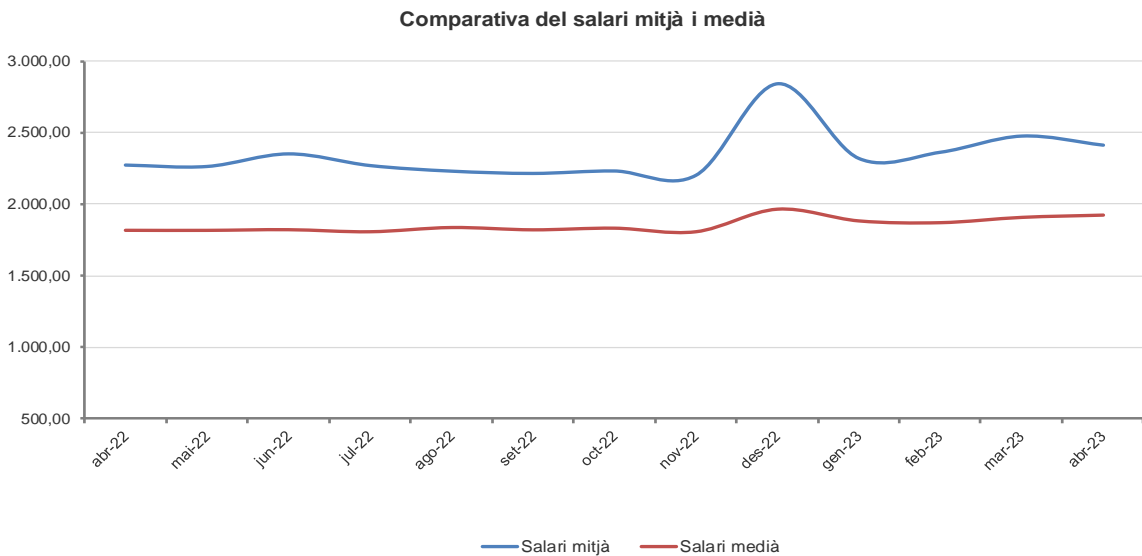
En el gràfic que hi ha a continuació, es representa la distribució dels salaris declarats en el mes d'abril, així com el salari mitjà (vermell), el salari medià (groc), l'interval de salari amb major freqüència (interval de salari modal, verd) i la freqüència acumulada (en %) del nombre d'assalariats segons el seu interval de salari (negre discontinu).

L'interval de salari modal del mes d'abril és "1.600 € a 1.700 €", en el que s'hi troba un 5,6% del total d'assalariats.



Nota: No tots els valors dels salaris són equivalents a jornades a temps complet.

El salari medià total declarat a la CASS per al mes d'abril del 2023 és de 1.924,98 €, corresponent a un 79,8% del salari mitjà.



3 Dades ajustades estacionalment

3.1 Nombre d'assalariats

Quant a les dades mensuals ajustades, un cop eliminades les variacions causades pels efectes del calendari i del període de l'any en què ens trobem, es constata en el nombre d'assalariats una tendència a la baixa en els darrers quatre mesos, situant-se en un -0,6%.

Nombre d'assalariats del mes per sector (variació mensual dades ajustades)	nov-22	des-22	gen-23	feb-23	mar-23	abr-23
Agricultura, ramaderia, caça i silvicultura	-0,8%	-0,6%	-0,2%	0,2%	0,4%	0,5%
Indústries manufactureres	0,0%	0,0%	0,1%	0,3%	0,4%	0,4%
Producció i distribució d'energia elèctrica, gas i aigua	0,6%	0,9%	1,3%	1,6%	1,5%	1,2%
Construcció	-0,1%	0,1%	0,3%	0,5%	0,6%	0,6%
Venda i reparació de vehicles de motor	0,4%	0,6%	0,6%	0,5%	0,3%	0,0%
Comerç a l'engròs i intermediaris del comerç	0,8%	1,1%	1,4%	1,5%	1,5%	1,3%
Comerç al detall, llevat de vehicles de motor	1,1%	1,4%	1,2%	1,0%	0,8%	0,4%
Hoteleria	3,5%	5,6%	6,5%	5,1%	2,8%	0,7%
Transports i comunicacions	0,9%	1,0%	1,2%	1,2%	0,9%	0,5%
Sistema financer	-0,4%	-0,2%	-0,1%	0,0%	0,1%	0,1%
Activitats immobiliàries i serveis empresarials	1,6%	1,7%	1,5%	1,1%	0,9%	0,9%
Administració pública i seguretat social	0,0%	0,0%	-0,1%	0,0%	0,0%	0,1%
Educació	0,7%	0,9%	1,2%	1,4%	1,4%	1,3%
Activitats sanitàries i veterinàries, serveis socials	0,3%	0,2%	0,5%	0,6%	0,6%	0,7%
Altres activitats socials i serveis personals	1,1%	4,7%	2,7%	-0,2%	-0,3%	-1,2%
Llars que ocupen personal domèstic	-0,2%	-0,3%	-0,3%	-0,1%	0,1%	0,2%
Tots sectors	1,0%	1,2%	1,1%	0,6%	-0,1%	-0,6%

3.2 Massa salarial

Pel que fa a la variació mensual de la massa salarial ajustada estacionalment, presenta una tendència a la baixa, tot i que positiva, en els darrers dos mesos, situant-se en un +1,7%.

Massa salarial del mes per sector (variació mensual dades ajustades)	nov-22	des-22	gen-23	feb-23	mar-23	abr-23
Agricultura, ramaderia, caça i silvicultura	-0,1%	0,2%	0,6%	0,9%	0,9%	0,6%
Indústries manufactureres	1,0%	1,3%	1,3%	1,2%	1,0%	0,8%
Producció i distribució d'energia elèctrica, gas i aigua	1,1%	2,0%	2,6%	3,0%	3,0%	2,7%
Construcció	0,9%	1,0%	1,0%	1,0%	1,0%	0,9%
Venda i reparació de vehicles de motor	1,3%	1,8%	2,2%	2,4%	2,4%	2,2%
Comerç a l'engròs i intermediaris del comerç	2,4%	2,8%	3,1%	3,2%	3,1%	3,1%
Comerç al detall, llevat de vehicles de motor	1,9%	2,0%	2,0%	2,2%	2,4%	2,6%
Hoteleria	3,0%	7,2%	14,4%	15,6%	5,8%	2,1%
Transports i comunicacions	1,6%	2,6%	3,2%	3,3%	2,9%	2,3%
Sistema financer	-0,1%	0,0%	0,0%	0,0%	0,0%	0,0%
Activitats immobiliàries i serveis empresarials	2,6%	2,5%	1,7%	0,7%	0,2%	0,1%
Administració pública i seguretat social	0,0%	0,0%	7,2%	0,1%	0,2%	0,3%
Educació	1,3%	1,7%	2,1%	2,3%	2,3%	2,0%
Activitats sanitàries i veterinàries, serveis socials	0,7%	1,0%	1,1%	0,7%	0,3%	0,0%
Altres activitats socials i serveis personals	0,5%	1,2%	1,4%	1,1%	0,4%	-0,8%
Llars que ocupen personal domèstic	1,0%	1,1%	1,1%	0,9%	0,8%	0,8%
Tots sectors	1,8%	2,3%	2,5%	2,5%	2,3%	1,7%

3.3 Salari mitjà

La variació mensual del salari mitjà ajustat estacionalment presenta una tendència a la baixa, tot i que positiva, en els darrers tres mesos, situant-se en un +0,2%.

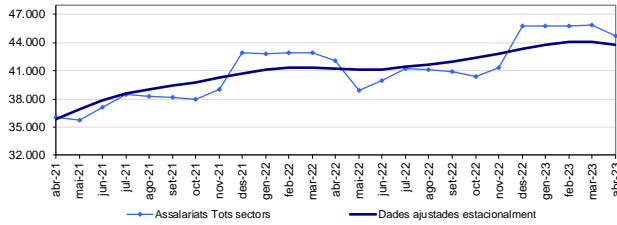
Salari mitjà del mes per sector (variació mensual dades ajustades)	nov-22	des-22	gen-23	feb-23	mar-23	abr-23
Agricultura, ramaderia, caça i silvicultura	0,9%	1,0%	1,0%	1,1%	1,1%	1,2%
Indústries manufactureres	0,6%	0,8%	0,9%	0,8%	0,6%	0,1%
Producció i distribució d'energia elèctrica, gas i aigua	0,5%	0,9%	1,2%	1,3%	1,2%	1,0%
Construcció	0,8%	0,8%	0,7%	0,4%	0,3%	0,2%
Venda i reparació de vehicles de motor	0,6%	0,8%	0,9%	0,8%	0,6%	0,3%
Comerç a l'engròs i intermediaris del comerç	1,0%	1,4%	1,6%	1,6%	1,2%	0,7%
Comerç al detall, llevat de vehicles de motor	0,8%	1,3%	1,7%	1,8%	1,5%	1,0%
Hoteleria	0,8%	1,2%	1,6%	1,7%	1,3%	0,5%
Transports i comunicacions	0,7%	0,9%	1,0%	0,8%	0,6%	0,4%
Sistema financer	0,3%	0,5%	0,6%	0,7%	0,6%	0,6%
Activitats immobiliàries i serveis empresarials	0,7%	0,7%	0,5%	0,2%	-0,1%	-0,3%
Administració pública i seguretat social	0,7%	1,0%	1,2%	1,3%	1,2%	1,1%
Educació	0,7%	0,8%	0,8%	0,8%	0,8%	0,8%
Activitats sanitàries i veterinàries, serveis socials	0,6%	0,8%	1,0%	1,1%	1,2%	1,3%
Altres activitats socials i serveis personals	1,3%	2,0%	2,3%	2,0%	1,4%	0,5%
Llars que ocupen personal domèstic	0,9%	1,0%	1,0%	0,9%	0,8%	0,7%
Tots sectors	0,6%	0,9%	0,9%	0,8%	0,5%	0,2%

Nota: Les dades ajustades donen una visió complementària de l'evolució mensual de les dades, sense la influència dels festius, els ponts o altres efectes estacionals i de calendari. Les sèries ajustades estacionalment s'han calculat utilitzant una metodologia harmonitzada. Vegeu la nota metodològica al final.

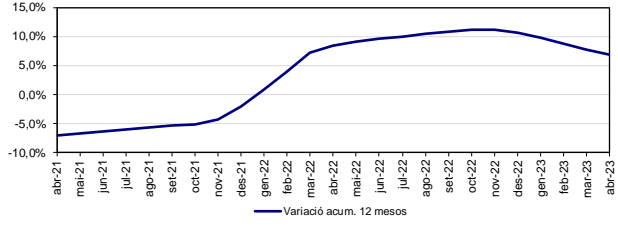
4 Gràfics

4.1 Nombre d'assalariats

Nombre d'assalariats

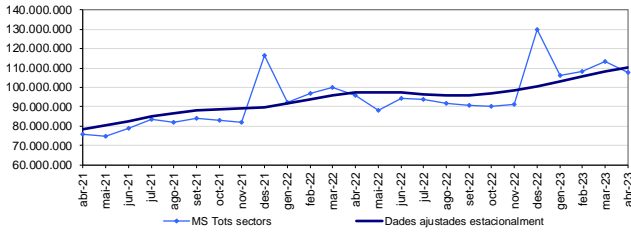


Nombre d'assalariats - Tots els sectors

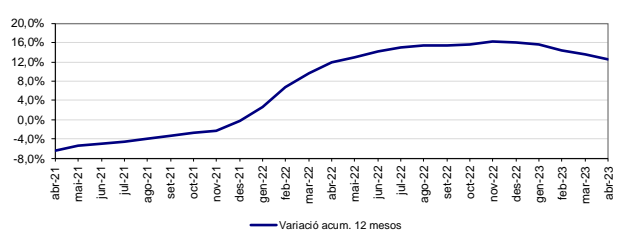


4.2 Massa salarial

Massa salarial

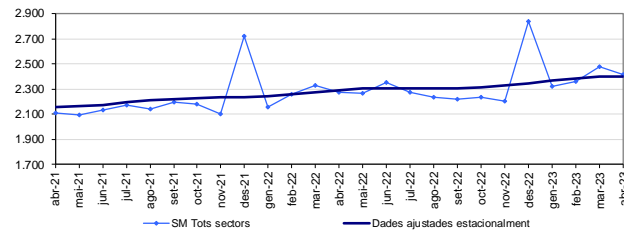


Massa salarial - Tots els sectors

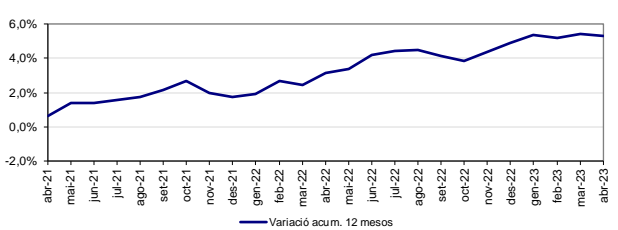


4.3 Salari mitjà

Salari mitjà



Salari mitjà - Tots els sectors



5 Nota metodològica

- **Citació.** Per a qualsevol utilització de la informació continguda en aquesta nota de premsa, preguem citeu: “Dades de la CASS, tractades pel Departament d'Estadística per a la Nota de Premsa ref. NP_A149_20230720”.
- **Font.** Dades recollides per la Caixa Andorrana de Seguretat Social i enviades amb periodicitat mensual al Departament d'Estadística del Govern, el qual en fa el tractament i la revisió. Estan disponibles al web www.estadistica.ad, en el banc de dades dins de l'apartat *Estadístiques/Dades/Treball*.
- **Definicions.**
 - El **nombre d'assalariats** es calcula com una estimació del nombre equivalent d'assalariats a temps complet. Com que no es disposa d'informació sobre les hores treballades, per fer l'estimació de les persones amb més d'una feina durant el mes, s'assigna una part d'assalariat a cada feina segons la proporció del salari corresponent.
 - La **massa salarial** és la suma dels salaris bruts rebuts pels treballadors, declarats a la CASS.
 - El **salari mitjà** és la massa salarial dividida entre el nombre d'assalariats. Inclou les cotitzacions dels assalariats a la CASS per malaltia i jubilació.
 - El **salari medià** és el salari brut que divideix al nombre d'assalariats en dues parts iguals, els que tenen un salari superior i els que tenen un salari inferior. Donada la distribució dels salaris, és un paràmetre més representatiu.
 - **Salari modal:** aquell salari que té una freqüència absoluta més gran, és a dir, que es repeteix més cops. En aquesta nota es representa l'interval de salari modal, que és l'interval de salari que es repeteix més cops.
- **Nota:** D'acord amb les previsions de la Llei del Pla d'estadística 2022-2025 i el seu desplegament en el Programa estadístic per a l'any 2023, aquest informe dona resposta a l'activitat estadística:
 - A149: Estadística de salaris

Les dades del mercat laboral, facilitades per la Caixa Andorrana de Seguretat Social, corresponen a les declaracions de cotitzacions fetes durant el mes. S'agreguen per calcular el nombre d'assalariats de cada categoria seguint el criteri de comptar cada persona una sola vegada independentment del nombre de llocs de treball que ocupi. S'assigna la part proporcional d'assalariat a cada lloc de treball segons la contribució d'aquest lloc de treball al salari total de la persona en tots els llocs que ocupa.

Tant el salari mitjà com el medià tenen l'inconvenient de no ser equivalent a 40 hores de treball setmanal, en realitat correspon a la remuneració que rep un assalariat, treballi les hores que treballi. Per tant, dificulta la comparació tant en l'àmbit sectorial com a escala internacional i també influeix en l'evolució ja que hi pot haver un desfasament entre hores treballades i assalariats.

- **Metodologies.**

Càlcul de les sèries mensuals ajustades estacionalment: a partir del mes de desembre del 2010, i per tal d'adaptar-se als formats i les metodologies de càlcul amb estàndards internacionals, el Departament d'Estadística aplica la desestacionalització de totes les sèries mensuals basada en la metodologia X12 ARIMA de l'Eurostat i del US Census Bureau. Aquesta metodologia permet estimar la sèrie ajustada de l'efecte del calendari i efectes estacionals per tal de poder comparar les dades mensuals amb mesos d'anys anteriors (per exemple, no s'haurien de comparar les dades originals d'un mes de maig amb Setmana Santa amb el mateix mes de maig sense Setmana Santa, o no serien comparables les xifres d'un mes amb cinc caps de setmana i les xifres del mateix mes d'un altre any amb quatre caps de setmana).

Els valors resultants són estimacions provisionals, subjectes als ajustaments en funció de l'evolució dels nous valors mensuals de la sèrie. Per a més detall de la informació es pot consultar la nota metodològica a la pàgina web <https://bit.ly/3addfLD>.

- **Sistema de revisions:**

Dades avançades: les declaracions fetes a la CASS sobre les cotitzacions d'un mes s'han d'efectuar dins del mes següent. Aquesta informació és la que es facilita en les dades avançades.

Dades semi-definitives: com no totes les declaracions es realitzen en el termini requerit i també existeixen modificacions en les declaracions efectuades, s'extreu la informació de les dades semi-definitives passats dos mesos del mes declarat.

Revisió anual i dades definitives: un cop passats dotze mesos de la declaració de la cotització es fa una darrera revisió de la dada i es dona per definitiva.

- **Referències metodològiques.**

Eurostat:

L'Eurostat (en anglès: Statistical Office of the European Communities) és l'oficina estadística de la Comissió Europea, que produeix dades sobre la Unió Europea (UE) i promou l'harmonització dels mètodes estadístics dels estats membres.

<https://joinup.ec.europa.eu/software/demetraplus/description>

US Census Bureau:

L'Oficina del Cens dels Estats Units (de l'anglès United States Census Bureau) forma part del Departament de Comerç dels Estats Units. És l'organisme governamental que s'encarrega principalment dels censos de població als Estats Units, amb l'objectiu de proporcionar dades sobre població i economia. <http://www.census.gov>

- **Contactes.** Per estar informat en qualsevol moment de les noves publicacions us podeu inscriure a la nostra "Alerta informativa" a la nostra web. També hi podeu trobar l'històric de les notes de premsa d'aquest tema: www.estadistica.ad.

Amb l'objectiu de maximitzar la difusió de la informació estadística d'Andorra, les Notes de Premsa del Departament d'Estadística es podran seguir també per [Twitter](#).

Correspondència amb la CAEA (Classificació d'activitats econòmiques d'Andorra)

Grups de publicació	Seccions de la CAEA
Agricultura i indústria	A- Agricultura, ramaderia, caça i silvicultura B- Pesca C- Indústries extractives D- Indústries manufactureres E- Producció i distribució d'energia, gas i aigua
Construcció	F- Construcció
Comerç	G- Comerç 50- Venda i reparació de vehicles de motor 51- Comerç a l'engròs i intermediaris del comerç 52- Comerç al detall, llevat de vehicles de motor
Hoteleria i turisme	H- Hoteleria
Serveis	I- Transport, emmagatzematge i comunicacions K- Serveis empresarials i activitats immobiliàries O- Altres activitats socials i de serveis P- Llars que ocupen personal domèstic Q- Organismes extraterritorials T (CO)- Treball domèstic a la comunitat
Sistema financer	J- Sistema financer
Administració, salut i educació	L- Administració pública M- Educació N- Activitats sanitàries i veterinàries, serveis socials

6 Dates de les publicacions previstes

Nota de premsa A149. *Estadística de salaris. Maig del 2023*: 21 d'agost del 2023