



NOTA DE PREMSA

A057. Estadística d'Ajuts Econòmics Ocasionals. 1r trimestre 2023

Data de publicació: dijous, 13/07/2023

www.estadistica.ad

Resum

Segons els registres del Departament d'Afers Socials, el nombre de sol·licituds d'ajuts econòmics ocasionals durant el primer trimestre del 2023 ha estat de 572, de les quals el 97,7% han estat resoltes favorablement (559), mentre que un 2,3% han estat desfavorables (13). Els ajuts favorables han concedit un total d'1.590.475 € en ajuts.

Per sexe dels beneficiaris, les dones van rebre el 61,2% dels ajuts i els homes el 38,8%.

Les sol·licituds favorables han donat lloc a 1.111 ajuts, sent el més atorgat el referent a l'article 27: *Per continuar a atendre les necessitats bàsiques* amb un 46,5%.

Els ajuts han estat concedits a 501 llars i han beneficiat a 899 persones, amb un import anual mitjà per llar de 3.174,60 €.

Les llars que han rebut el major nombre d'ajuts són les unipersonals (310 llars, 61,9% dels ajuts) i les monoparentals (117 llars, 23,4% dels ajuts), mentre que per nacionalitat del beneficiari, els espanyols i andorrans reben el 33,6% i 31,2% dels ajuts, respectivament.

Nota: dades amb caràcter provisional i subjectes a revisió.

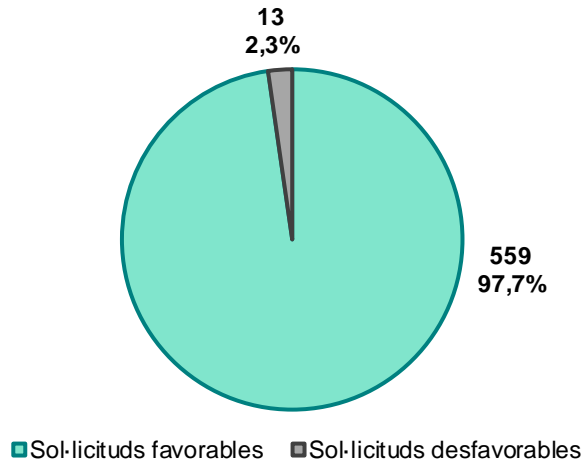
Índex

1	Evolució ajuts econòmics ocasionals	4
2	Nombre de sol·licituds de prestació favorables i desfavorables	3
3	Sol·licituds de prestació favorables per tipus de família	4
4	Sol·licituds de prestació favorables per col·lectiu	6
5	Ajuts atorgats per article	7
6	Ajuts atorgats per parròquia	8
7	Ajuts atorgats per nacionalitat del sol·licitant	9
8	Ajuts atorgats per tipus de família	10
9	Nombre de sol·licituds per sexe del sol·licitant	11
10	Ajuts per sexe del sol·licitant	12
11	Ajuts atorgats per tipus de família i sexe del sol·licitant	13
12	Ajuts atorgats per col·lectiu i sexe del sol·licitant	14
13	Ajuts atorgats per edat i sexe del sol·licitant	15
14	Ajuts atorgats per nacionalitat i sexe del sol·licitant	16
15	Beneficiaris per tipus de família	17
16	Denegacions	18
17	Nota Metodològica	19
18	Dates de les publicacions previstes	21

1 Nombre de sol·licituds de prestació favorables i desfavorables

Exercici 2023T1 Resolució	Sol·licituds	Sol·licituds %	Llars	Llars %	Dimensió llar	Persones
Desfavorable	13	2,3%	13	2,5%	2,2	28
Favorable	559	97,7%	501	97,5%	1,8	899
Total	572	100,0%	514	100,0%	1,8	927

Sol·licituds segons resultat



2 Evolució ajuts econòmics ocasionals

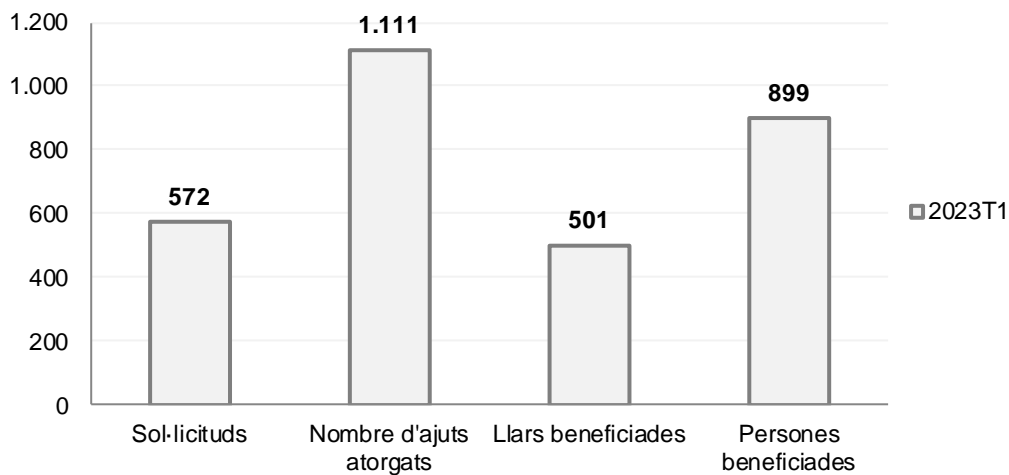
Nota: Atès que és la primera vegada que es publica aquesta activitat estadística amb periodicitat trimestral, no es disposa de cap històric per a fer una comparativa.

Ajuts econòmics ocasionals	2023T1
Sol·licituds	572
Sol·licituds favorables	559
Sol·licituds desfavorables	13
Nombre d'ajuts atorgats	1.111
Llars beneficiades	501
Persones beneficiades	899
Import liquidat	1.590.475 €
Import mitjà per llar	3.174,60 €

Ràtios	2023T1
Sol·licituds desfavorables / presentades	2,3%
Beneficiaris per 1.000 habitants	11,0
Import ajuts econ. ocasionals / Despesa Govern*	1,69%

El rati "Import ajuts econ. Ocasionals / PIB" només es proporciona al tancament de l'any

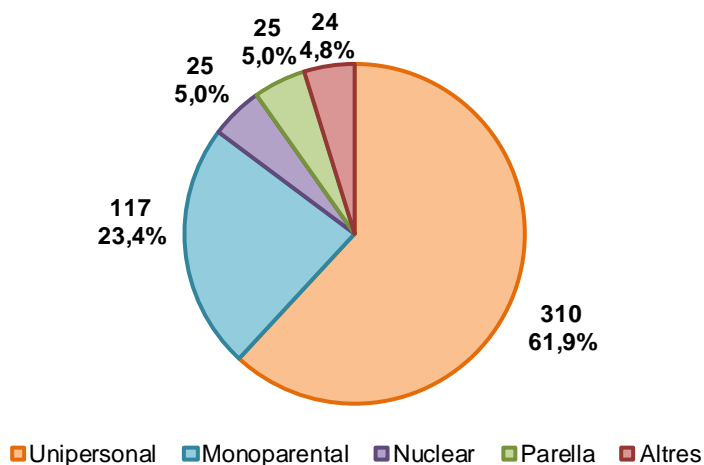
Ajuts econòmics ocasionals



3 Sol·licituds de prestació favorables per tipus de família

Exercici 2023T1						
Tipus de llar	Sol·licituds	Sol·licituds %	Llars	Llars %	Dimensió llar	Persones
Extensa	7	1,3%	7	1,4%	2,6	18
Fills>18 anys-Pares>65 anys	1	0,2%	1	0,2%	1,0	1
Monoparental	136	24,3%	117	23,4%	2,8	324
Nombrosa	1	0,2%	1	0,2%	5,0	5
Nuclear	27	4,8%	25	5,0%	3,8	96
Pare-Mare/Fills>25 anys	4	0,7%	4	0,8%	2,0	8
Parella	25	4,5%	25	5,0%	2,2	55
Reconstituïda	11	2,0%	10	2,0%	4,5	45
Tutelats per Govern	1	0,2%	1	0,2%	1,0	1
Unipersonal	346	61,9%	310	61,9%	1,1	346
Total	559	100,0%	501	100,0%	1,8	899

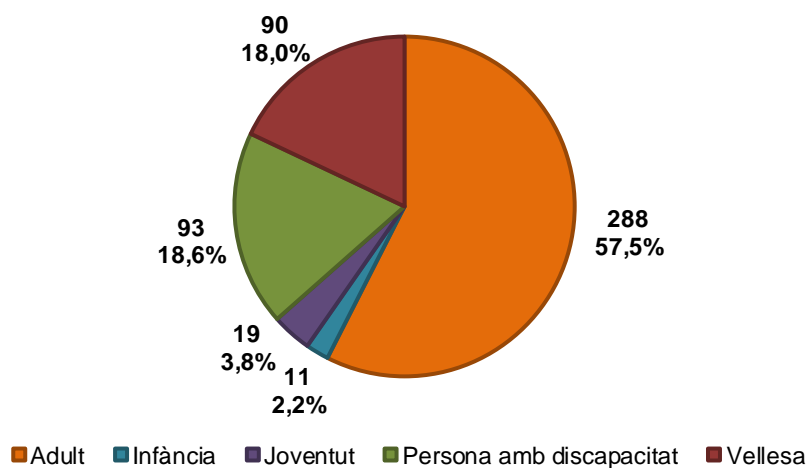
Llars amb sol·licitud favorable per tipus de família



4 Sol·licituds de prestació favorables per col·lectiu

Exercici 2023T1 Col·lectiu	Sol·licituds	Sol·licituds %	Llars	Llars %	Dimensió llar	Persones
Adult	322	57,6%	288	57,5%	2,0	575
Infància	12	2,1%	11	2,2%	3,2	35
Joventut	24	4,3%	19	3,8%	1,5	28
Persona amb discapacitat	106	19,0%	93	18,6%	1,6	150
Vellesa	95	17,0%	90	18,0%	1,2	111
Total	559	100,0%	501	100,0%	1,8	899

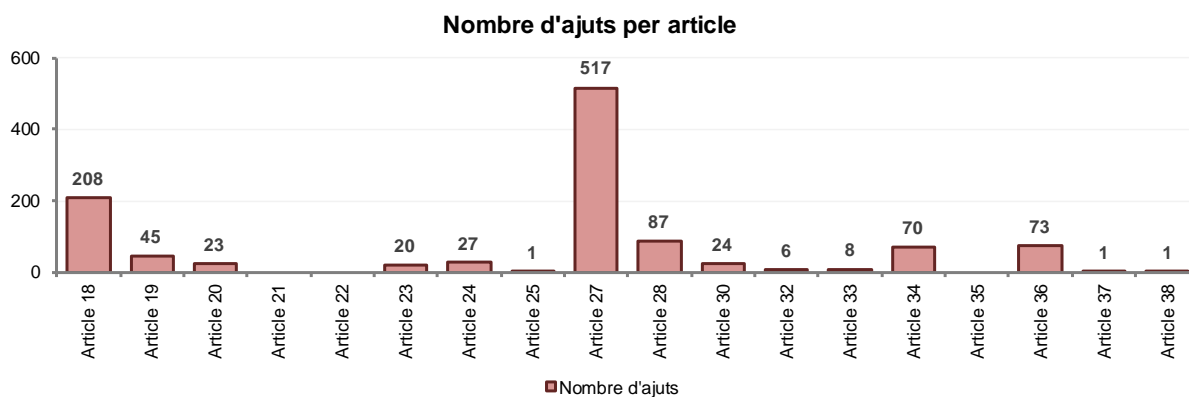
Llars amb sol·licitud favorable per col·lectiu



5 Ajuts atorgats per article

Exercici 2023T1

Article Agrupat	Nombre d'ajuts	% Ajuts	Descripció de l'article
Article 18	208	18,7%	Accés a l'habitatge o el seu manteniment
Article 19	45	4,1%	Despeses derivades de l'ús de l'habitatge
Article 20	23	2,1%	Persones grans i/o amb discapacitat
Article 21	0	0,0%	Higiene i salubritat dels habitatges
Article 22	0	0,0%	Suport als joves extutelats
Article 23	20	1,8%	Joves en situació de vulnerabilitat
Article 24	27	2,4%	Socialització i reforç escolar
Article 25	1	0,1%	Socialització i reforç escolar (acolliment)
Article 27	517	46,5%	Necessitats bàsiques
Article 28	87	7,8%	Necessitats específiques
Article 30	24	2,2%	Urgència
Article 32	6	0,5%	Accés al SAD
Article 33	8	0,7%	Accés al Servei d'Atenció Diurna
Article 34	70	6,3%	Accés Servei d'Atenció Residencial
Article 35	0	0,0%	Accés al Servei de Suport General
Article 36	73	6,6%	Víctimes violència de gènere
Article 37	1	0,1%	Suprimir barreres arquitectòniques
Article 38	1	0,1%	Adquisició productes de suport
Total	1.111	100,0%	

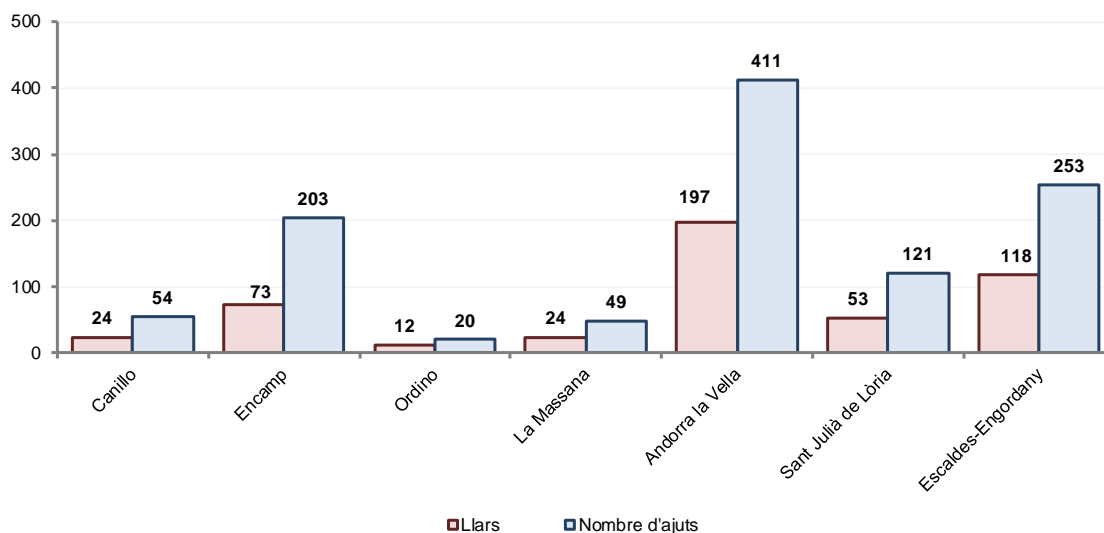


6 Ajuts atorgats per parròquia

Exercici 2023T1

Parròquia	Nombre d'ajuts	% Ajuts	Llars	% Llars
Canillo	54	4,9%	24	4,8%
Encamp	203	18,3%	73	14,6%
Ordino	20	1,8%	12	2,4%
La Massana	49	4,4%	24	4,8%
Andorra la Vella	411	37,0%	197	39,3%
Sant Julià de Lòria	121	10,9%	53	10,6%
Escaldes-Engordany	253	22,8%	118	23,6%
Total	1.111	100,0%	501	100,0%

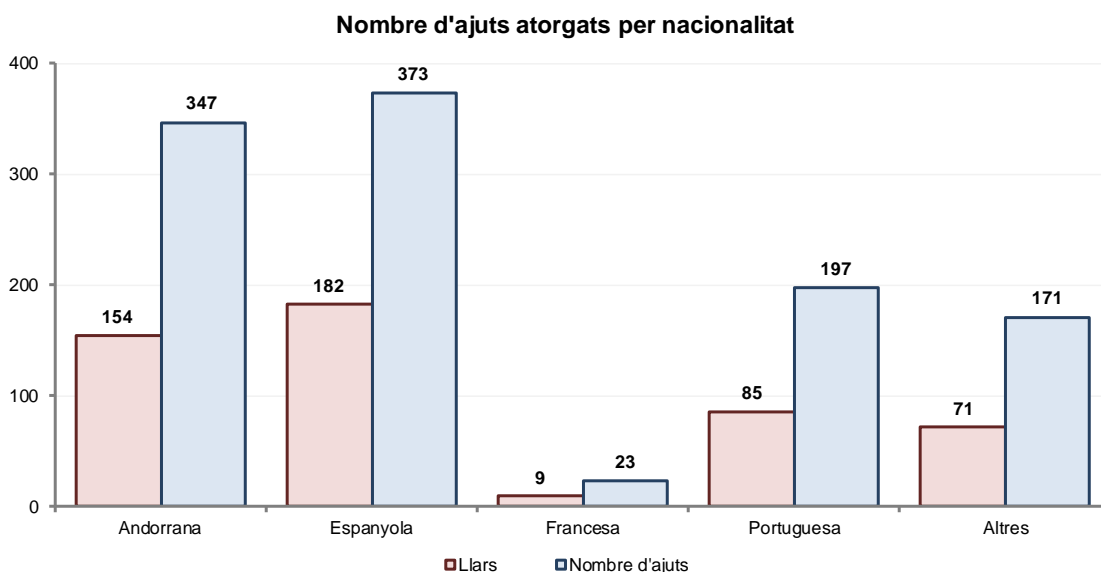
Nombre d'ajuts atorgats per parròquia



7 Ajuts atorgats per nacionalitat del sol·licitant

Exercici 2023T1

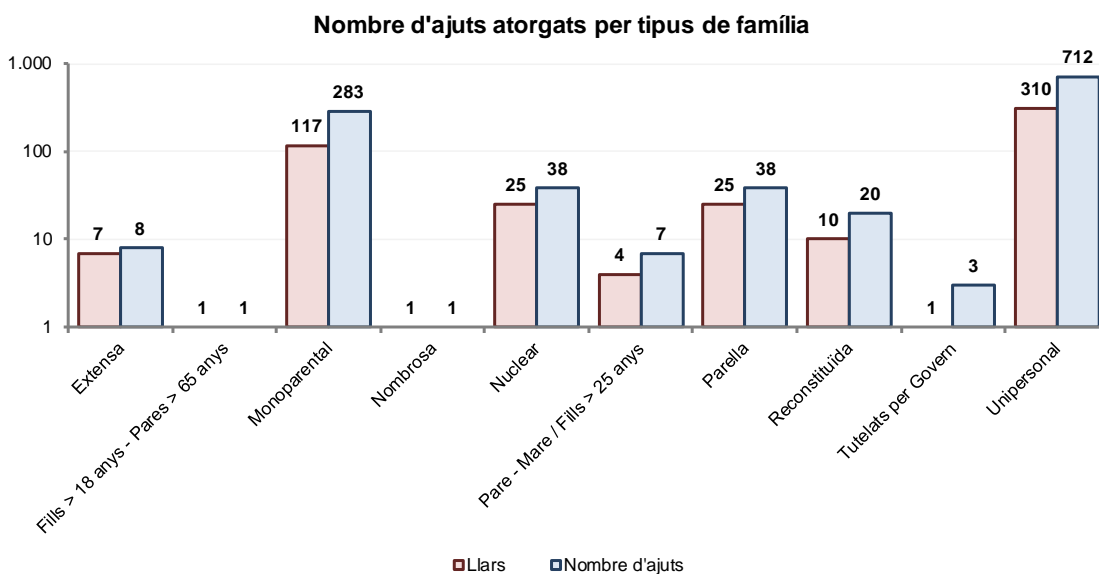
Nacionalitat	Nombre d'ajuts	% Ajuts	Llars	% Llars
Andorrana	347	31,2%	154	30,7%
Espanyola	373	33,6%	182	36,3%
Francesa	23	2,1%	9	1,8%
Portuguesa	197	17,7%	85	17,0%
Altres	171	15,4%	71	14,2%
Total	1.111	100,0%	501	100,0%



8 Ajuts atorgats per tipus de família

Exercici 2023T1

Tipus de família	Nombre d'ajuts	% Ajuts	Llars	% Llars
Extensa	8	0,7%	7	1,4%
Fills > 18 anys - Pares > 65 anys	1	0,1%	1	0,2%
Monoparental	283	25,5%	117	23,4%
Nombrosa	1	0,1%	1	0,2%
Nuclear	38	3,4%	25	5,0%
Pare - Mare / Fills > 25 anys	7	0,6%	4	0,8%
Parella	38	3,4%	25	5,0%
Reconstituïda	20	1,8%	10	2,0%
Tutelats per Govern	3	0,3%	1	0,2%
Unipersonal	712	64,1%	310	61,9%
Total	1.111	100,0%	501	100,0%

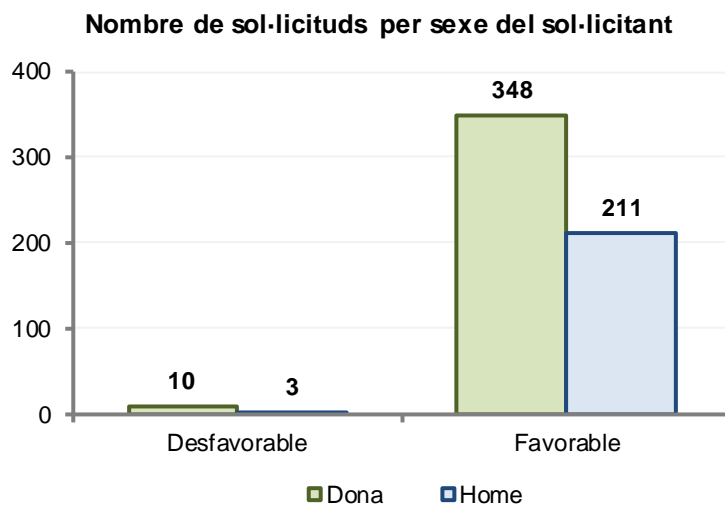


9 Nombre de sol·licituds per sexe del sol·licitant

Exercici 2023T1

Sexe Dona						
Resolució	Sol·licituds	Sol·licituds %	Llars	Llars %	Dimensió llar	Persones
Desfavorable	10	1,7%	10	1,9%	2,5	25
Favorable	348	60,8%	310	60,3%	2,0	615
Total	358	62,6%	320	62,3%	2,0	640

Sexe Home						
Resolució	Sol·licituds	Sol·licituds %	Llars	Llars %	Dimensió llar	Persones
Desfavorable	3	0,5%	3	0,6%	1,0	3
Favorable	211	36,9%	191	37,2%	1,5	284
Total	214	37,4%	194	37,7%	1,5	287

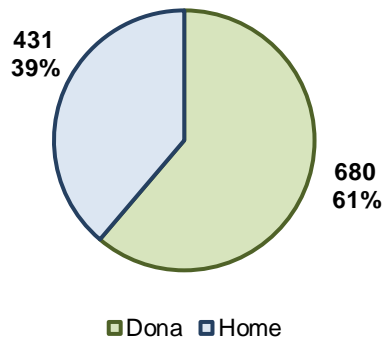


10 Ajuts per sexe del sol·licitant

Exercici 2023T1

Sexe	Nombre d'ajuts	% Ajuts	Llars	% Llars
Dona	680	61,2%	310	61,9%
Home	431	38,8%	191	38,1%
Total	1.111	100,0%	501	100,0%

Nombre d'ajuts per sexe del sol·licitant

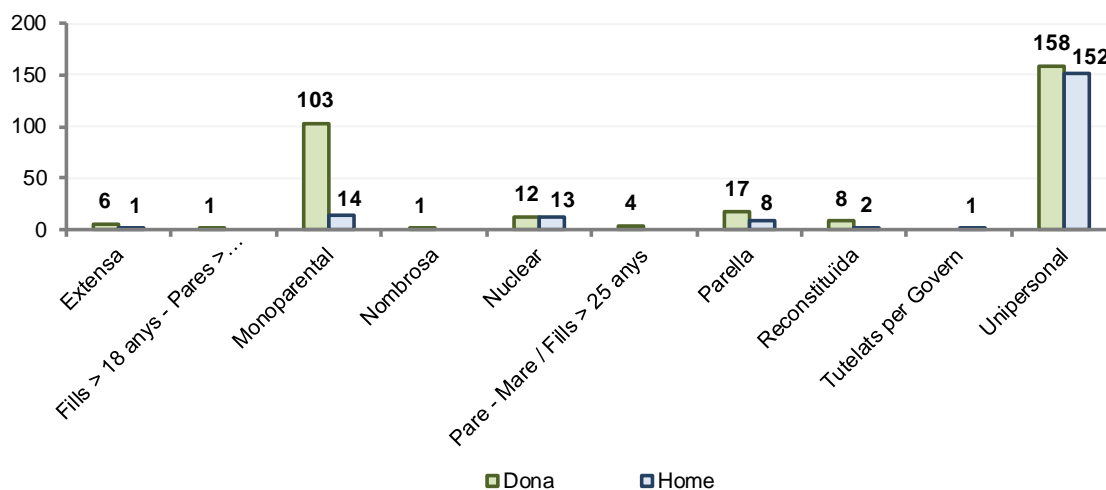


11 Ajuts atorgats per tipus de família i sexe del sol·licitant

Exercici 2023T1

Sexe	Dona				Home				
	Tipus de llar	Nombre d'ajuts	% Ajuts	Llars	% Llars	Nombre d'ajuts	% Ajuts	Llars	% Llars
Extensa		6	0,5%	6	1,2%	2	0,2%	1	0,2%
Fills > 18 anys - Pares > 65 anys		1	0,1%	1	0,2%	0	0,0%	0	0,0%
Monoparental		255	23,0%	103	20,6%	28	2,5%	14	2,8%
Nombrosa		1	0,1%	1	0,2%	0	0,0%	0	0,0%
Nuclear		21	1,9%	12	2,4%	17	1,5%	13	2,6%
Pare - Mare / Fills > 25 anys		7	0,6%	4	0,8%	0	0,0%	0	0,0%
Parella		27	2,4%	17	3,4%	11	1,0%	8	1,6%
Reconstituïda		17	1,5%	8	1,6%	3	0,3%	2	0,4%
Tutelats per Govern		0	0,0%	0	0,0%	3	0,3%	1	0,2%
Unipersonal		345	31,1%	158	31,5%	367	33,0%	152	30,3%
Total		680	61,2%	310	61,9%	431	38,8%	191	38,1%

Nombre de llars per tipus de família i sexe

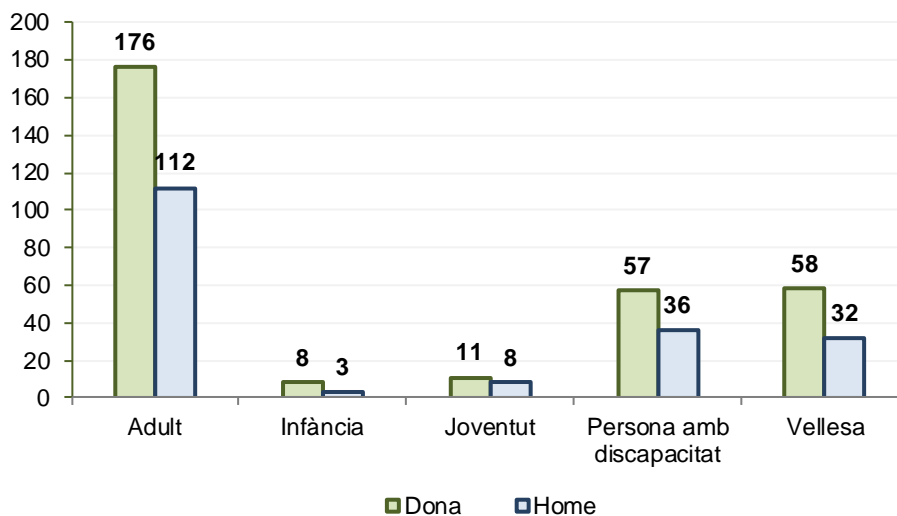


12 Ajuts atorgats per col·lectiu i sexe del sol·licitant

Exercici 2023T1

Sexe	Dona				Home			
	Nombre d'ajuts	% Ajuts	Llars	% Llars	Nombre d'ajuts	% Ajuts	Llars	% Llars
Adult	403	36,3%	176	35,1%	278	25,0%	112	22,4%
Infància	21	1,9%	8	1,6%	5	0,5%	3	0,6%
Joventut	24	2,2%	11	2,2%	22	2,0%	8	1,6%
Persona amb discapacitat	149	13,4%	57	11,4%	82	7,4%	36	7,2%
Vellesa	83	7,5%	58	11,6%	44	4,0%	32	6,4%
Total	680	61,2%	310	61,9%	431	38,8%	191	38,1%

Nombre de llars per col·lectiu i sexe

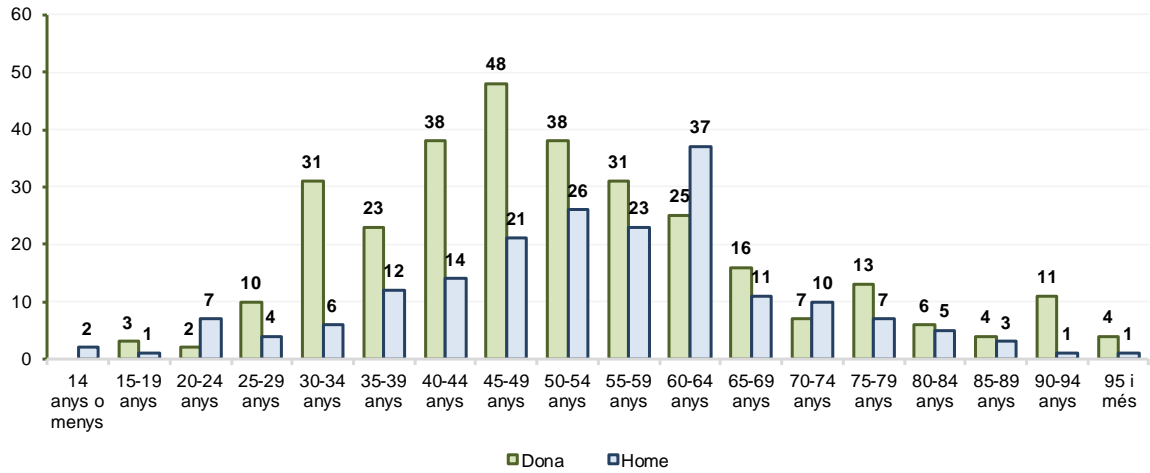


13 Ajuts atorgats per edat i sexe del sol·licitant

Exercici 2023T1

Sexe	Dona				Home			
	Nombre d'ajuts	% Ajuts	Llars	% Llars	Nombre d'ajuts	% Ajuts	Llars	% Llars
14 anys o menys	0	0,0%	0	0,0%	5	0,5%	2	0,4%
15-19 anys	7	0,6%	3	0,6%	3	0,3%	1	0,2%
20-24 anys	4	0,4%	2	0,4%	24	2,2%	7	1,4%
25-29 anys	30	2,7%	10	2,0%	9	0,8%	4	0,8%
30-34 anys	84	7,6%	31	6,2%	10	0,9%	6	1,2%
35-39 anys	65	5,9%	23	4,6%	30	2,7%	12	2,4%
40-44 anys	79	7,1%	38	7,6%	29	2,6%	14	2,8%
45-49 anys	103	9,3%	48	9,6%	47	4,2%	21	4,2%
50-54 anys	87	7,8%	38	7,6%	76	6,8%	26	5,2%
55-59 anys	69	6,2%	31	6,2%	60	5,4%	23	4,6%
60-64 anys	62	5,6%	25	5,0%	82	7,4%	37	7,4%
65-69 anys	28	2,5%	16	3,2%	23	2,1%	11	2,2%
70-74 anys	14	1,3%	7	1,4%	13	1,2%	10	2,0%
75-79 anys	22	2,0%	13	2,6%	9	0,8%	7	1,4%
80-84 anys	6	0,5%	6	1,2%	5	0,5%	5	1,0%
85-89 anys	5	0,5%	4	0,8%	3	0,3%	3	0,6%
90-94 anys	11	1,0%	11	2,2%	2	0,2%	1	0,2%
95 i més	4	0,4%	4	0,8%	1	0,1%	1	0,2%
No definida	0	0,0%	0	0,0%	0	0,0%	0	0,0%
Total	680	61,2%	310	61,9%	431	38,8%	191	38,1%

Nombre de llars per edat i sexe

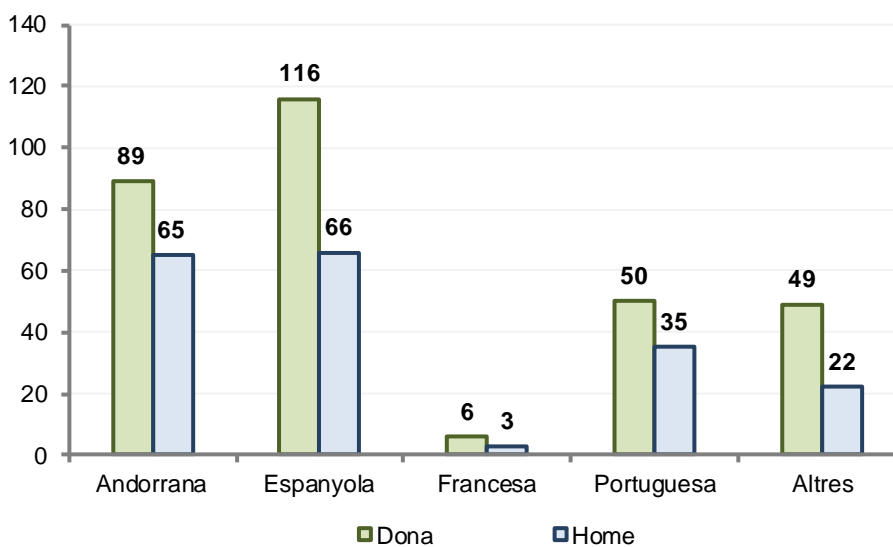


14 Ajuts atorgats per nacionalitat i sexe del sol·licitant

Exercici 2023T1

Sexe	Dona				Home				
	Nacionalitat	Nombre d'ajuts	% Ajuts	Llars	% Llars	Nombre d'ajuts	% Ajuts	Llars	% Llars
	Andorrana	199	17,9%	89	17,8%	148	13,3%	65	13,0%
	Espanyola	238	21,4%	116	23,2%	135	12,2%	66	13,2%
	Francesa	17	1,5%	6	1,2%	6	0,5%	3	0,6%
	Portuguesa	102	9,2%	50	10,0%	95	8,6%	35	7,0%
	Altres	124	11,2%	49	9,8%	47	4,2%	22	4,4%
Total		680	61,2%	310	61,9%	431	38,8%	191	38,1%

Nombre de llars segons nacionalitat i sexe



15 Beneficiaris per tipus de família

Dels 899 beneficiaris de l'ajut, el 24,1% són menors d'edat. En les famílies nombroses, el 60,0% dels beneficiaris dels ajuts ocasionals són menors, en les famílies monoparentals el 47,2% i en les famílies reconstituïdes el 42,2%. Les segueixen les famílies nuclears, on un 38,5% dels beneficiaris són menors d'edat i les famílies extenses amb un 5,6%.

Exercici 2023T1

Tipus de llar	Llars	Llars %	Adults	Menors	Percentatge de menors	Persones
Extensa	7	1,4%	17	1	5,6%	18
Fills > 18 anys - Pares > 65 anys	1	0,2%	1	0	0,0%	1
Monoparental	117	23,4%	171	153	47,2%	324
Nombrosa	1	0,2%	2	3	60,0%	5
Nuclear	25	5,0%	59	37	38,5%	96
Pare - Mare / Fills > 25 anys	4	0,8%	8	0	0,0%	8
Parella	25	5,0%	52	3	5,5%	55
Reconstituïda	10	2,0%	26	19	42,2%	45
Tutelats per Govern	1	0,2%	0	1	100,0%	1
Unipersonal	310	61,9%	346	0	0,0%	346
Total	501	100,0%	682	217	24,1%	899

16 Denegacions

Les denegacions suposen un 2,3% del total de sol·licituds rebudes. De les 13 sol·licituds que s'han denegat, el 76,9% corresponen a sol·licituds efectuades per dones, mentre que el 23,1% corresponen a homes.

Segons l'article pel qual s'ha denegat la sol·licitud, la gran majoria (el 92,3%) s'acullen als articles 14.1.A (76,9%) i al 14.1.G (15,4%). Les descripcions dels articles es poden trobar a la nota metodològica.

Exercici 2023T1		
Sexe del sol·licitant	Articles desfavorables	Sol·licituds
Dona	ART.14.1.A,i,ii,iii	7
	ART. 14.1.G	2
	ART.14.3	1
Home	ART.14.1.A,i,ii,iii	3
Total		13

Per tipus de família, les unipersonals són les que han rebut un major percentatge de denegacions amb un 46,2% del total, seguides de les monoparentals amb un 30,8%.

Quant al col·lectiu, el que ha rebut un major percentatge de denegacions de sol·licituds és el d'Adults amb un 53,8%.

17 Nota Metodològica

- **Citació:** per a qualsevol utilització de la informació continguda en aquesta nota de premsa, preguem citeu: "Dades del Departament d'Afers Socials, tractades pel Departament d'Estadística per a la Nota de Premsa ref. NP_A057_20230713".
- **Font:** Registre de prestacions d'atenció social, ajuts econòmics ocasionals, del Ministeri d'Afers Socials i Funció Pública.
- **Nota:** D'acord amb les previsions de la Llei del Pla d'estadística 2022-2025 i el seu desplegament en el Programa estadístic per a l'any 2023, aquest informe dona resposta a l'activitat estadística:

- A057. Estadística d'Ajuts Econòmics Ocasionals.

- **Legislació:**

- Decret legislatiu del 30-05-2018 de publicació del text refós de la Llei 6/2014, del 24 d'abril, de serveis socials i socio-sanitaris.
- Decret legislatiu del 7-10-2020 d'aprovació del Reglament de les prestacions econòmiques de serveis socials i socio-sanitaris.

- **Definicions:**

Ajuts econòmics ocasionals

1. Concepte. Els ajuts econòmics ocasionals són ajuts personals o familiars de caràcter temporal destinats a finançar despeses derivades de l'atenció a necessitats puntuals o per un període determinat.

2. Tipus d'ajuts:

- Art.18. Ajuts per a l'accés a l'habitatge o el seu manteniment
- Art. 19. Ajuts per contribuir al pagament de despeses derivades de l'ús de l'habitatge
- Art.20: Ajuts per fer possible que les persones grans i les persones amb discapacitat puguin continuar vivint a la llar
- Art.21: Ajuts per a la higiene i salubritat dels habitatges
- Art.22: Ajuts per al suport als joves extutelats pel Govern
- Art. 23: Ajuts per al suport als joves en situació de vulnerabilitat
- Art.24: Ajuts per a la socialització i el reforç escolar dels infants i joves
- Art.25: Ajuts a la família extensa per a la socialització i el reforç escolar dels infants i joves en acolliment
- Art.27: Ajuts per continuar a atendre necessitats bàsiques
- Art.28: Ajuts per contribuir a atendre necessitats específiques
- Art.29: Ajuts per garantir el dret a la cobertura sanitària de menors tutelats o en situació de vulnerabilitat
- Art. 30: Ajuts econòmics ocasionals per atendre situacions urgents, puntuals i bàsiques de subsistència
- Art.31. Ajuts econòmics ocasionals per a accedir a serveis i programes de serveis socials i socio-sanitaris
- Art. 32. Ajuts per accedir al Servei d'Atenció Domiciliària
- Art. 33. Ajuts per accedir al Servei d'Atenció Diürna
- Art. 34. Ajuts per accedir al Servei d'Atenció Residencial
- Art. 35. Ajuts per accedir als Serveis de Suport Generals

A057. Estadística d'Ajuts Econòmics Ocasionals. 1r trimestre 2023

- Art. 36: Ajuts per accedir als Serveis de Suport a les Víctimes de la Violència de Gènere
- Art.37: Ajuts per adaptar l'habitatge i suprimir barreres arquitectòniques i de comunicació
- Art.38: Ajut per adquirir productes de suport no recuperables
- Art.39: Ajuts per adaptar vehicles per a persones amb discapacitat i mobilitat reduïda

Tipus de llars:

- Extensa: Nucli familiar compost per membres de primer i/o segon i/o tercer grau de consanguinitat i afinitat.
- Fills > 18 anys - Pares > 65 anys: Nucli familiar compost per fills majors de 18 anys i pares majors de 65 anys.
- Monoparental: Nucli compost per pare o mare amb fills a càrrec (fins a 25 anys si estudien o fills amb discapacitat sempre).
- Nombrosa: Nucli familiar compost per pare i mare amb tres fills a càrrec.
- Nuclear: Nucli familiar compost per pare i mare amb fills a càrrec.
- Pare - Mare / Fills > 25 anys: Nucli familiar compost per pare i mare amb fills a càrrec majors de 25 anys.
- Parella: Nucli familiar compost per una parella.
- Reconstituïda: Nucli familiar compost per dos adults, amb o sense fills, que provenen d'un nucli familiar diferent i s'ajunten per forma un de nou.
- Tutelats per Govern: persones tutelades per Govern com a mesura de protecció.
- Unipersonal: Nucli familiar compost per una persona sola.

Tipus de col·lectius:

- Adult: Beneficiari de l'ajut de 31 a 64 anys
- Infància: Beneficiari de l'ajut de 0 a 17 anys
- Joventut: Beneficiari de l'ajut de 18 a 30 anys
- Vellesa: Beneficiari de l'ajut major de 65 anys
- Persona amb discapacitat: Tota persona amb l'acreditació de la Comissió Nacional de Valoració (CONAVA)

Articles (Prestació desfavorable):

- Art. 14.1, A) i,ii,iii: No disposar dels recursos suficients per fer front a la situació que origina la sol·licitud, no obtenir recursos suficients dels familiars obligats i altres persones obligades i no obtenir altres ajudes de protecció social a Andorra o a l'estranger, públics o privats.
- Art. 14.1 b) Haver obtingut la prescripció tècnica per part d'un professional del servei d'atenció primària o d'un altre servei social o sociosanitari del sector públic específic en relació amb l'ajut sol·licitat.
- Art. 14.1 c) Acceptar i subscriure el pla d'atenció individual o familiar que correspongui.
- Art. 14.1 d) Acceptar la participació en activitats de col·laboració al servei de la comunitat, al rebre prestació de necessitats bàsiques, sent major d'edat, sense feina i en condicions de poder col·laborar.

A057. Estadística d'Ajuts Econòmics Ocasionals. 1r trimestre 2023

- Art. 14.1 e) Aportar la informació i els documents necessaris per accedir a l'ajut, i acceptar i facilitar les actuacions de comprovació necessàries per accedir i fer el seguiment de l'ajut.
- Art. 14.1 f) Estar inscrit al Servei d'Ocupació en situació de recerca de feina, no rebutjar cap oferta de treball i seguir la formació ocupacional (extensiu a altres membres de la unitat familiar de convivència).
- Art.14.2: Incompatibilitat dels ajuts amb els serveis i els programes que el Govern financi col·lectivament pels mateixos conceptes.
- Art 14.3: Adjuntar la documentació obligada requerida a la sol·licitud de l'ajut.
- Art. 14.4: Presentar la diligència o denúncia de l'impagament de la pensió d'aliments.
- Art. 5.3 Llei: No tenir dret a rebre una prestació tècnica, econòmica o tecnològica de la mateixa naturalesa o quantia, respectivament, d'una entitat pública o privada, nacional o estrangera.
- Art. 2,M) de la Llei: Es considera situació de precarietat quan els recursos personals o de la unitat familiar de convivència no superen el LECS personal o familiar i la valoració dels seus béns no supera la puntuació establerta al barem de valoració patrimonial.
- **Contactes.** Per estar informat en qualsevol moment de les noves publicacions us podeu inscriure a la nostra "Alerta informativa" a la nostra web. També hi podeu trobar l'històric de les notes de premsa d'aquest tema: www.estadistica.ad.

Amb l'objectiu de maximitzar la difusió de la informació estadística d'Andorra, les Notes de Premsa del Departament d'Estadística es podran seguir també per [Twitter](#).

18 Dates de les publicacions previstes

Nota de premsa A057. *Estadística d'Ajuts Econòmics Ocasionals. 2n trimestre 2023*: agost del 2023