



NOTA DE PREMSA

A073. Estadística de la despesa pública en Ordre públic i seguretat. Any 2022

Data de publicació: dijous, 13/07/2023

www.estadistica.ad

Resum

La despesa pública en Ordre públic i seguretat al Principat d'Andorra inclou la despesa per a aquestes funcions feta per l'Administració central, l'Administració local, el Tribunal Constitucional, el Consell Superior de la Justícia, el Raonador del Ciutadà i l'Agència Andorrana de Protecció de Dades (APDA).

La despesa pública en Ordre públic i seguretat se situa en 59,5 milions d'euros l'any 2022, quantitat que representa un increment del +10,4% respecte de l'any 2021. Aquest import suposa el 6,3% del liquidat total de les Administracions públiques (sense comptar ni els actius ni els passius financers ni les transferències de Govern a les entitats de les Administracions públiques), 4 dècimes més que l'exercici anterior i representa un 1,9% respecte al PIB, el mateix que l'any anterior.

Índex

1. Despesa pública en Ordre públic i seguretat	2
1.1. Magnituds i indicadors principals.....	2
1.2. Classificació econòmica de la despesa pública en Ordre públic i seguretat	3
1.3. Classificació econòmica de la despesa pública en Seguretat	6
1.4. Classificació econòmica de la despesa pública en Justícia	9
2. Classificació de la Funció de despesa pública en Ordre públic i seguretat (classificació COFOG).	12
3. Metodologia	14
4. Dates de properes publicacions previstes	16

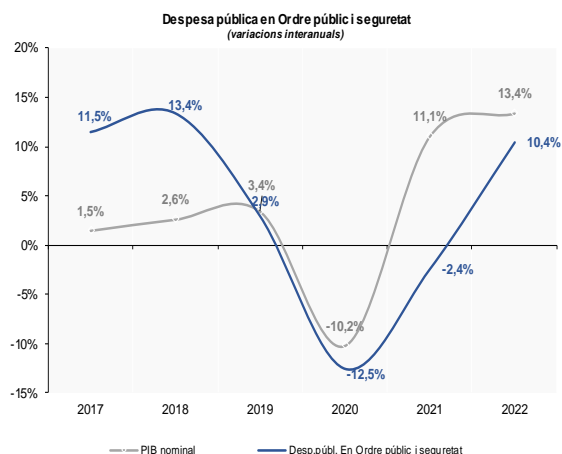
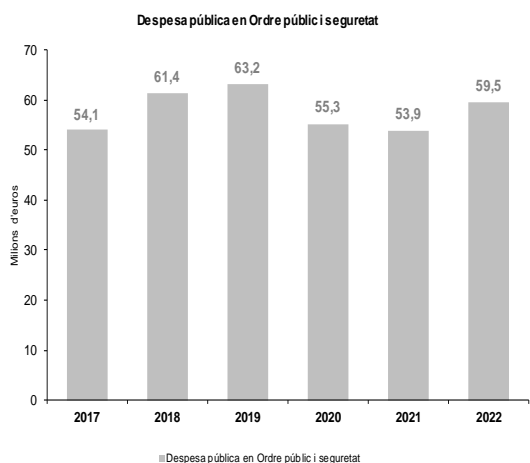
A073. Estadística de la despesa pública en Ordre públic i seguretat. Any 2022

1. Despesa pública en Ordre públic i seguretat

1.1. Magnituds i indicadors principals

	2017	2018	2019	2020	2021	2022
Despesa pública en Ordre públic i seguretat *	54,1	61,4	63,2	55,3	53,9	59,5
variació interanual	11,5%	13,4%	2,9%	-12,5%	-2,4%	10,4%
% sobre PIB	2,0%	2,3%	2,2%	2,2%	1,9%	1,9%
% sobre Despesa Administracions públiques **	7,0%	7,5%	7,4%	6,2%	5,9%	6,3%
Despesa pública en Seguretat *	40,2	40,7	42,2	41,8	41,8	46,5
variació interanual	7,7%	1,2%	3,7%	-0,8%	-0,1%	11,4%
% sobre PIB	1,5%	1,5%	1,5%	1,7%	1,5%	1,5%
% sobre Despesa Administracions públiques **	5,2%	5,0%	4,9%	4,7%	4,6%	4,9%
Despesa pública en Justícia *	13,9	20,7	21,0	13,4	12,1	13,0
variació interanual	23,9%	48,5%	1,4%	-36,0%	-9,8%	7,2%
% sobre PIB	0,5%	0,8%	0,7%	0,5%	0,4%	0,4%
% sobre Despesa Administracions públiques **	1,8%	2,5%	2,5%	1,5%	1,3%	1,4%
PIB nominal *	2.655,8	2.725,3	2.818,4	2.531,1	2.811,0	3.187,5

*: milions d'euros ** : sense actius ni passius financers ni les transferències de Govern a les Administracions públiques

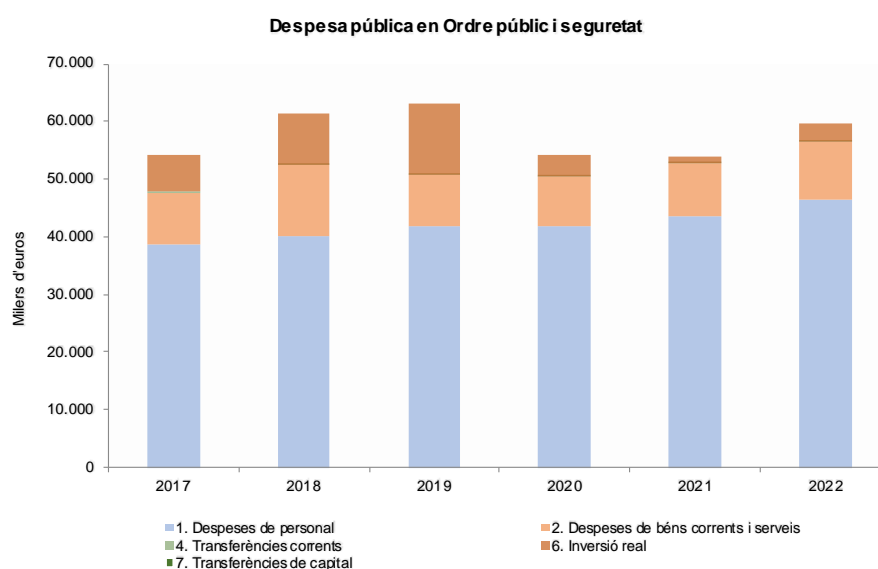


A073. Estadística de la despesa pública en Ordre públic i seguretat. Any 2022

1.2. Classificació econòmica de la despesa pública en Ordre públic i seguretat

Despesa pública en Ordre públic i seguretat	Any 2021	Any 2022	Variació absoluta	Variació
1. Despeses de personal	43.697.667 €	46.559.421 €	2.861.754 €	6,5%
2. Despeses de béns corrents i serveis	8.970.654 €	9.927.886 €	957.232 €	10,7%
4. Transferències corrents	65.040 €	151.954 €	86.914 €	133,6%
6. Inversió real	1.188.525 €	2.906.592 €	1.718.066 €	144,6%
7. Transferències de capital	0 €	0 €	0 €	-
Total	53.921.886 €	59.545.853 €	5.623.967 €	10,4%

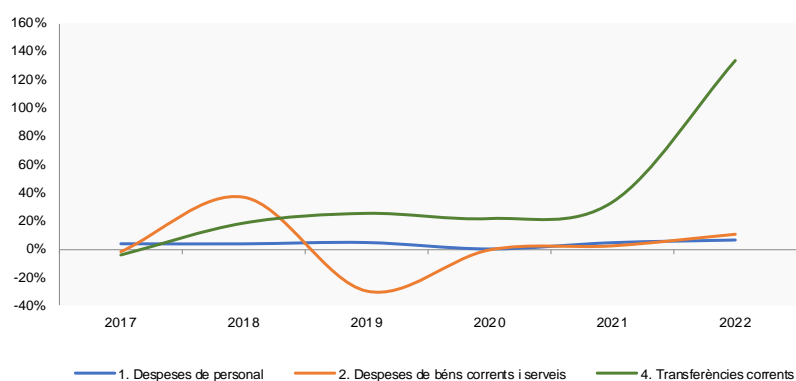
Despesa pública en Ordre públic i seguretat	2017	2018	2019	2020	2021	2022
1. Despeses de personal	38.548.379 €	39.973.577 €	41.839.646 €	41.787.899 €	43.697.667 €	46.559.421 €
2. Despeses de béns corrents i serveis	9.165.626 €	12.572.355 €	8.808.201 €	8.761.932 €	8.970.654 €	9.927.886 €
4. Transferències corrents	27.062 €	32.040 €	40.140 €	48.803 €	65.040 €	151.954 €
6. Inversió real	6.388.668 €	8.790.909 €	12.478.150 €	3.656.419 €	1.188.525 €	2.906.592 €
7. Transferències de capital	0 €	0 €	0 €	1.000.000 €	0 €	0 €
Total	54.129.735 €	61.368.880 €	63.166.137 €	55.255.054 €	53.921.886 €	59.545.853 €



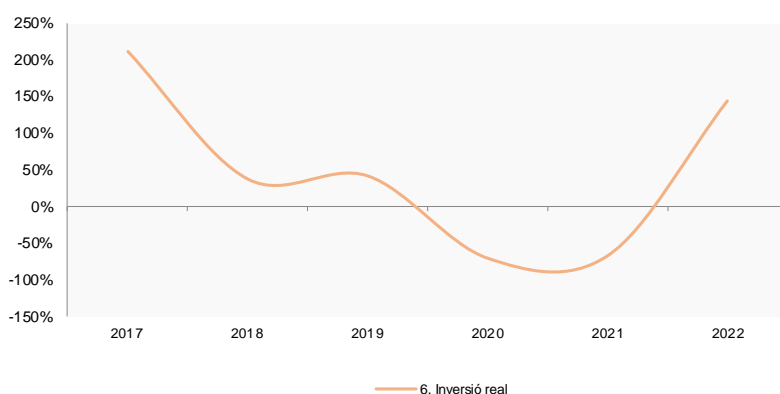
A073. Estadística de la despesa pública en Ordre públic i seguretat. Any 2022

Despesa pública en Ordre públic i seguretat (variacions interanuals)	2017	2018	2019	2020	2021	2022
1. Despeses de personal	3,8%	3,7%	4,7%	-0,1%	4,6%	6,5%
2. Despeses de béns corrents i serveis	-1,8%	37,2%	-29,9%	-0,5%	2,4%	10,7%
4. Transferències corrents	-4,2%	18,4%	25,3%	21,6%	33,3%	133,6%
6. Inversió real	212,2%	37,6%	41,9%	-70,7%	-67,5%	144,6%
7. Transferències de capital	-	-	-	-	-100,0%	-
Total	11,5%	13,4%	2,9%	-12,5%	-2,4%	10,4%

Despesa pública en Ordre públic i seguretat
(variacions interanuals)

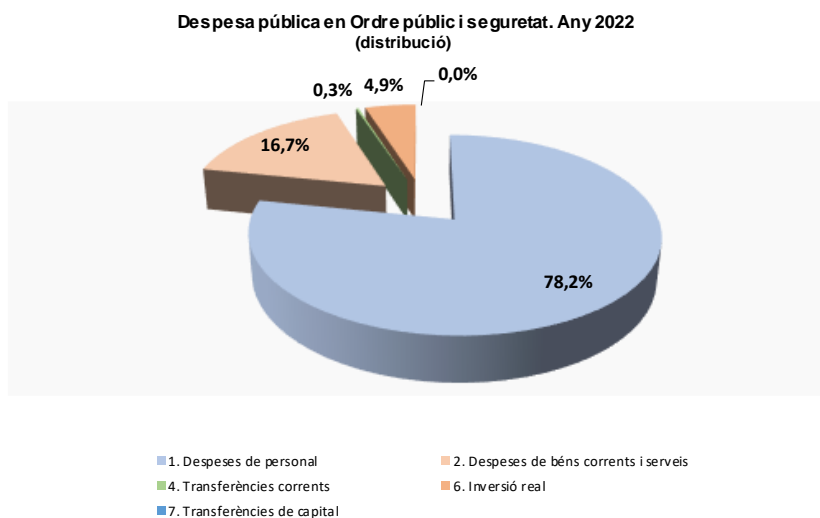
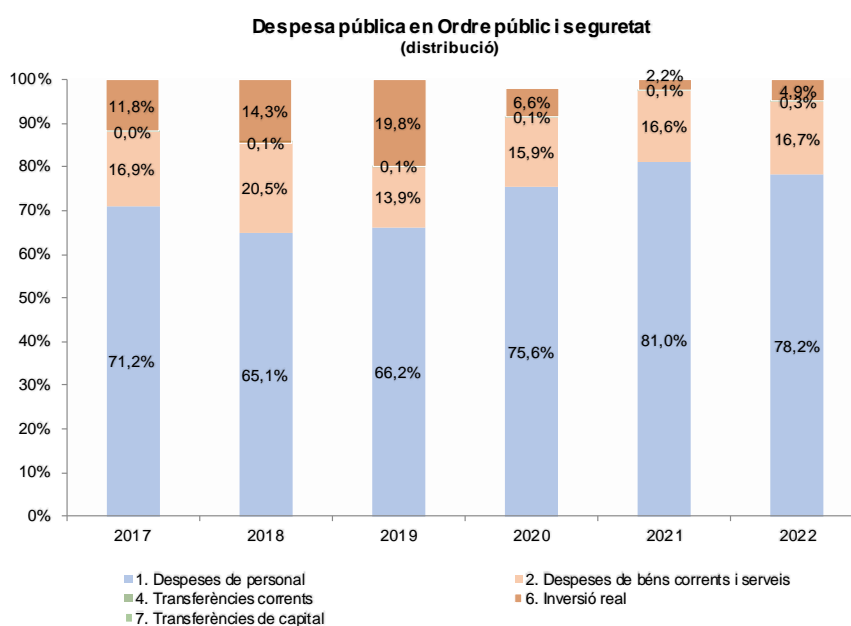


Despesa pública en Ordre públic i seguretat
(variacions interanuals)



A073. Estadística de la despesa pública en Ordre públic i seguretat. Any 2022

Despesa pública en Ordre públic i seguretat (distribució)	2017	2018	2019	2020	2021	2022
1. Despeses de personal	71,2%	65,1%	66,2%	75,6%	81,0%	78,2%
2. Despeses de béns corrents i serveis	16,9%	20,5%	13,9%	15,9%	16,6%	16,7%
4. Transferències corrents	0,0%	0,1%	0,1%	0,1%	0,1%	0,3%
6. Inversió real	11,8%	14,3%	19,8%	6,6%	2,2%	4,9%
7. Transferències de capital	0,0%	0,0%	0,0%	1,8%	0,0%	0,0%
Total	100,0%	100,0%	100,0%	100,0%	100,0%	100,0%



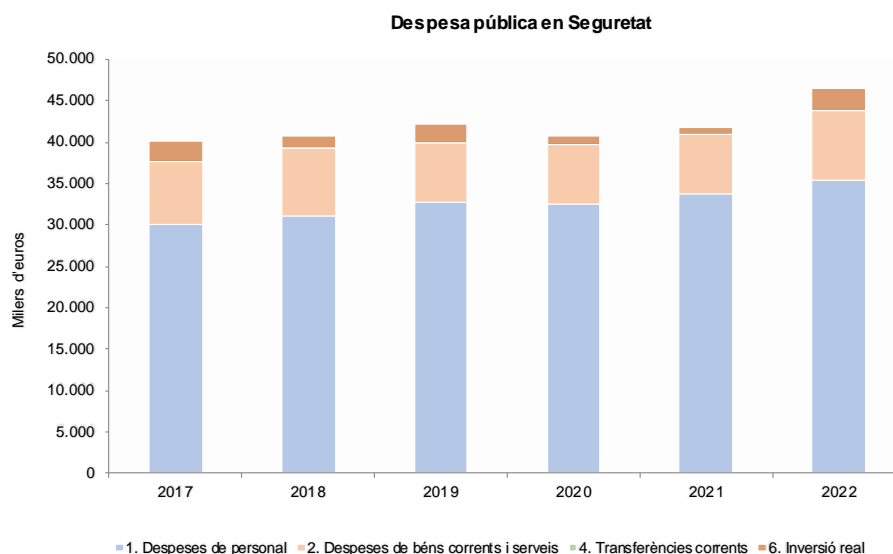
A073. Estadística de la despesa pública en Ordre públic i seguretat. Any 2022

1.3. Classificació econòmica de la despesa pública en Seguretat

Despesa pública en Seguretat	Any 2021	Any 2022	Variació absoluta	Variació
1. Despeses de personal	33.698.804 €	35.455.353 €	1.756.550 €	5,2%
2. Despeses de béns corrents i serveis	7.224.871 €	8.259.062 €	1.034.190 €	14,3%
4. Transferències corrents	46.300 €	139.294 €	92.994 €	200,9%
6. Inversió real	819.977 €	2.689.237 €	1.869.260 €	228,0%
7. Transferències de capital	0 €	0 €	0 €	-
Total	41.789.952 €	46.542.946 €	4.752.995 €	11,4%

La despesa pública en seguretat inclou la relativa als grups "03.1. Serveis de policia", "03.2. Serveis de protecció contra incendis", "03.4. Presons" i "03.6. Ordre públic i seguretat nc" de la classificació COFOG.

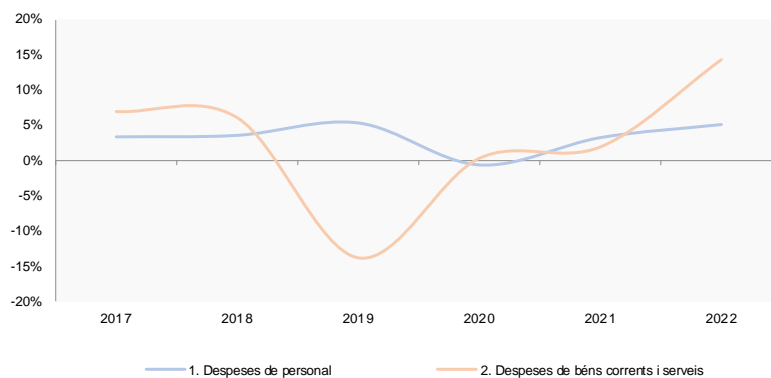
Despesa pública en Seguretat	2017	2018	2019	2020	2021	2022
1. Despeses de personal	29.984.536 €	31.086.864 €	32.777.309 €	32.605.899 €	33.698.804 €	35.455.353 €
2. Despeses de béns corrents i serveis	7.703.917 €	8.174.723 €	7.056.691 €	7.083.979 €	7.224.871 €	8.259.062 €
4. Transferències corrents	20.482 €	20.880 €	27.480 €	40.723 €	46.300 €	139.294 €
6. Inversió real	2.478.042 €	1.379.504 €	2.305.533 €	1.080.361 €	819.977 €	2.689.237 €
7. Transferències de capital	0 €	0 €	0 €	1.000.000 €	0 €	0 €
Total	40.186.977 €	40.661.971 €	42.167.013 €	41.810.963 €	41.789.952 €	46.542.946 €



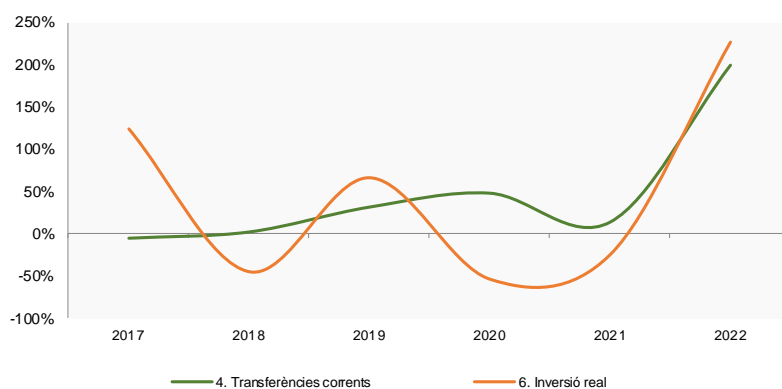
A073. Estadística de la despesa pública en Ordre públic i seguretat. Any 2022

Despesa pública en Seguretat (variacions interanuals)	2017	2018	2019	2020	2021	2022
1. Despeses de personal	3,5%	3,7%	5,4%	-0,5%	3,4%	5,2%
2. Despeses de béns corrents i serveis	7,0%	6,1%	-13,7%	0,4%	2,0%	14,3%
4. Transferències corrents	-5,5%	1,9%	31,6%	48,2%	13,7%	200,9%
6. Inversió real	125,0%	-44,3%	67,1%	-53,1%	-24,1%	228,0%
7. Transferències de capital	-	-	-	-	-100,0%	-
Total	7,7%	1,2%	3,7%	-0,8%	-0,1%	11,4%

Despesa pública en Seguretat
(variacions interanuals)

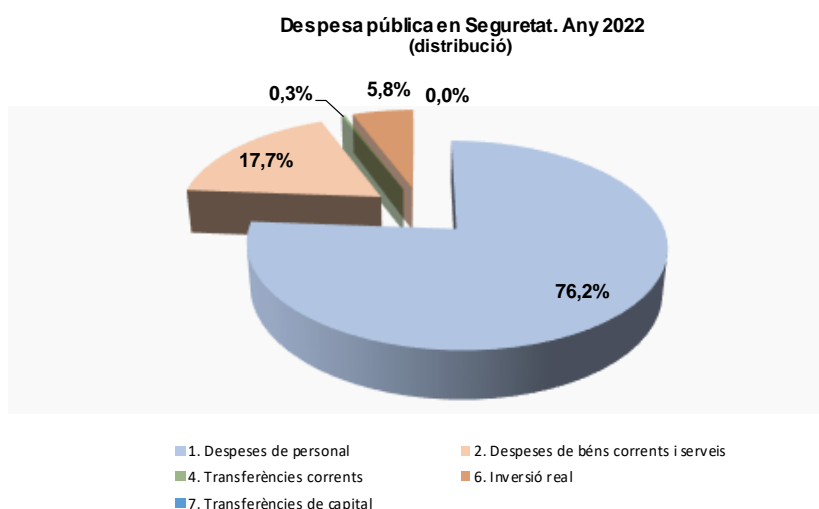
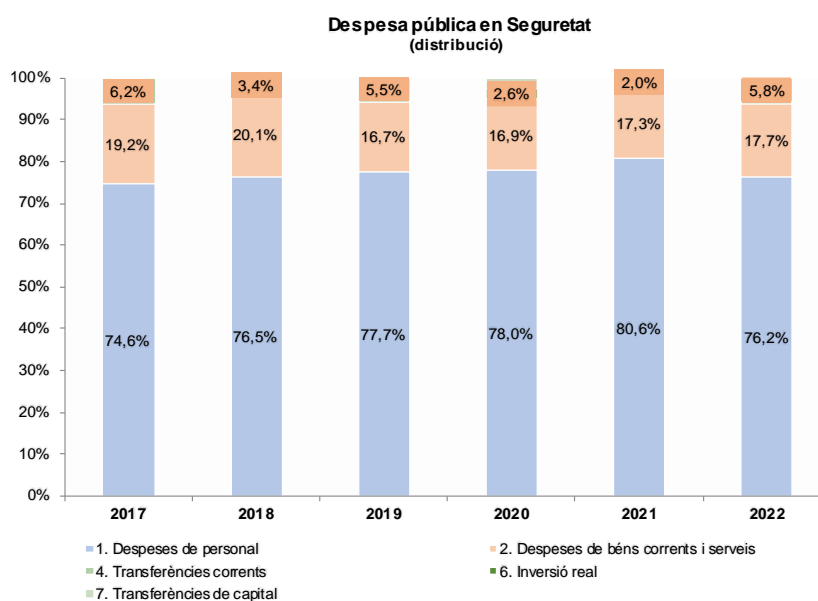


Despesa pública en Seguretat
(variacions interanuals)



A073. Estadística de la despesa pública en Ordre públic i seguretat. Any 2022

Despesa pública en Seguretat (distribució)	2017	2018	2019	2020	2021	2022
1. Despeses de personal	74,6%	76,5%	77,7%	78,0%	80,6%	76,2%
2. Despeses de béns corrents i serveis	19,2%	20,1%	16,7%	16,9%	17,3%	17,7%
4. Transferències corrents	0,1%	0,1%	0,1%	0,1%	0,1%	0,3%
6. Inversió real	6,2%	3,4%	5,5%	2,6%	2,0%	5,8%
7. Transferències de capital	0,0%	0,0%	0,0%	2,4%	0,0%	0,0%
Total	100,0%	100,0%	100,0%	100,0%	100,0%	100,0%



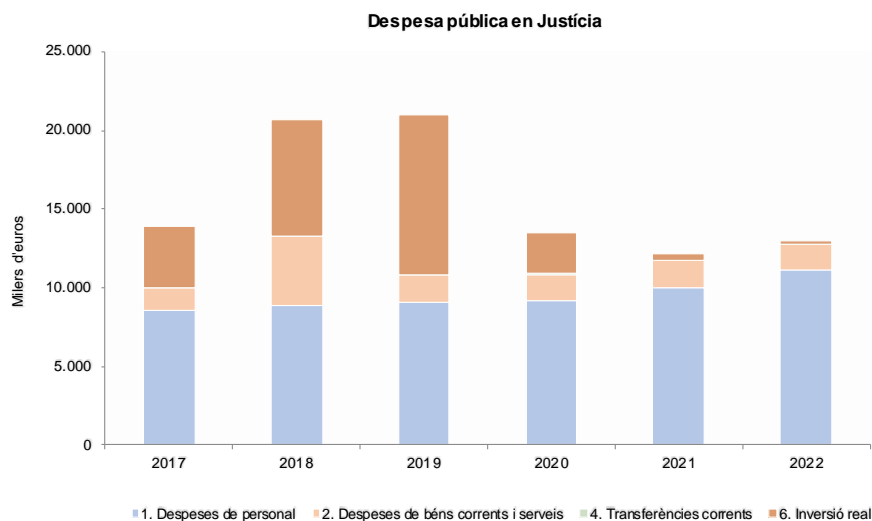
A073. Estadística de la despesa pública en Ordre públic i seguretat. Any 2022

1.4. Classificació econòmica de la despesa pública en Justícia

Despesa pública en Justícia	Any 2021	Any 2022	Variació absoluta	Variació
1. Despeses de personal	9.998.864 €	11.104.068 €	1.105.204 €	11,1%
2. Despeses de béns corrents i serveis	1.745.783 €	1.668.825 €	-76.958 €	-4,4%
4. Transferències corrents	18.740 €	12.660 €	-6.080 €	-32,4%
6. Inversió real	368.548 €	217.354 €	-151.194 €	-41,0%
Total	12.131.935 €	13.002.907 €	870.972 €	7,2%

La despesa pública en seguretat inclou la relativa als grups "03.3. Tribunals de justícia" de la classificació COFOG.

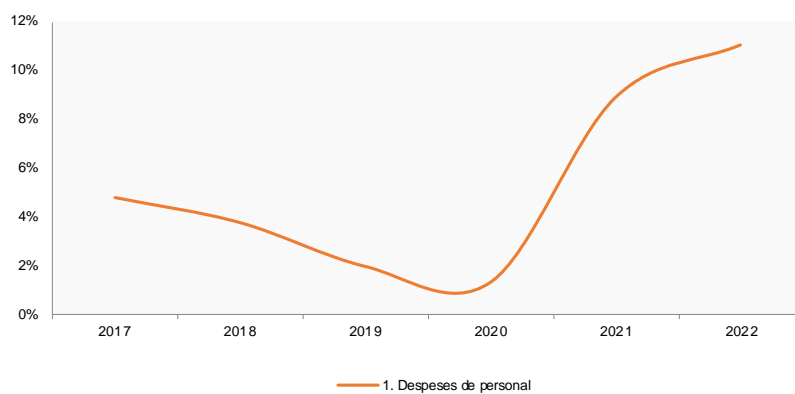
Despesa pública en Justícia	2017	2018	2019	2020	2021	2022
1. Despeses de personal	8.563.843 €	8.886.713 €	9.062.338 €	9.182.000 €	9.998.864 €	11.104.068 €
2. Despeses de béns corrents i serveis	1.461.709 €	4.397.633 €	1.751.509 €	1.677.952 €	1.745.783 €	1.668.825 €
4. Transferències corrents	6.580 €	11.160 €	12.660 €	8.080 €	18.740 €	12.660 €
6. Inversió real	3.910.625 €	7.411.404 €	10.172.617 €	2.576.059 €	368.548 €	217.354 €
Total	13.942.758 €	20.706.909 €	20.999.124 €	13.444.091 €	12.131.935 €	13.002.907 €



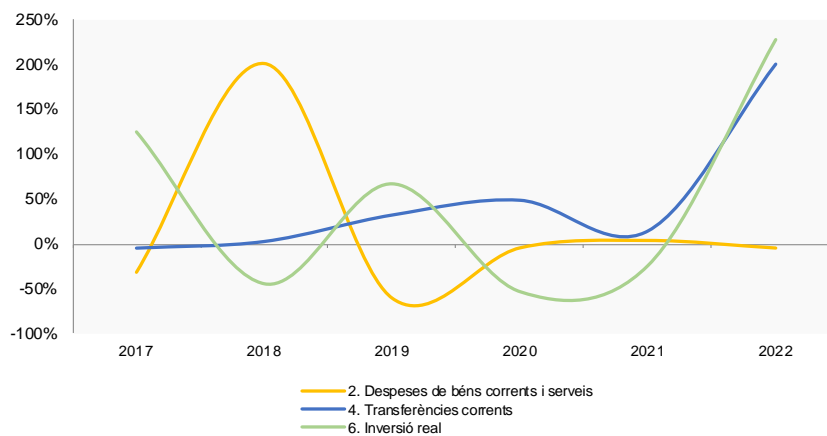
A073. Estadística de la despesa pública en Ordre públic i seguretat. Any 2022

Despesa pública en Justícia (variacions interanuals)	2017	2018	2019	2020	2021	2022
1. Despeses de personal	4,8%	3,8%	2,0%	1,3%	8,9%	11,1%
2. Despeses de béns corrents i serveis	-31,4%	200,9%	-60,2%	-4,2%	4,0%	-4,4%
4. Transferències corrents	0,0%	69,6%	13,4%	-36,2%	131,9%	-32,4%
6. Inversió real	313,8%	89,5%	37,3%	-74,7%	-85,7%	-41,0%
Total	23,9%	48,5%	1,4%	-36,0%	-9,8%	7,2%

Despesa pública en Justícia
(variacions interanuals)

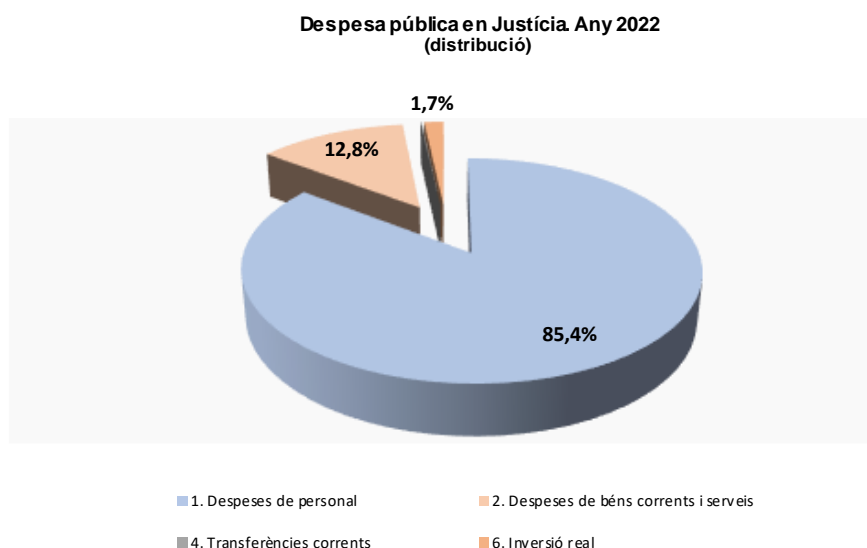
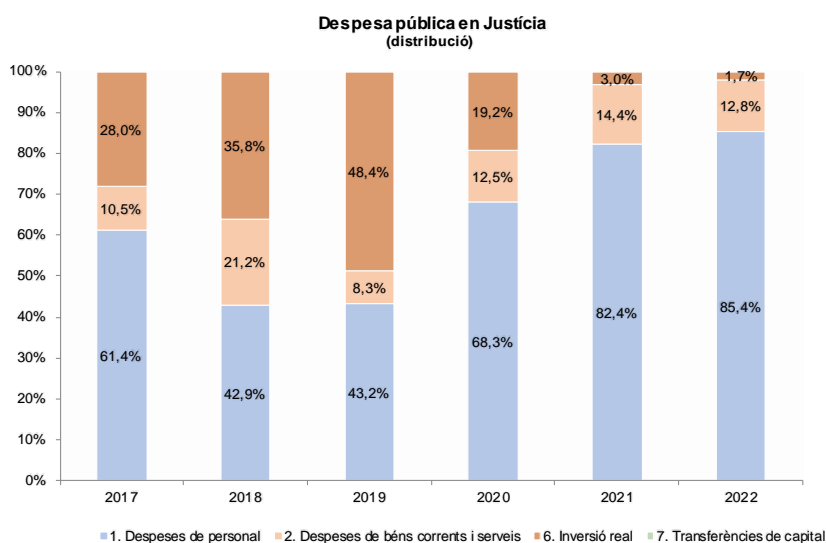


Despesa pública en Justícia
(variacions interanuals)



A073. Estadística de la despesa pública en Ordre públic i seguretat. Any 2022

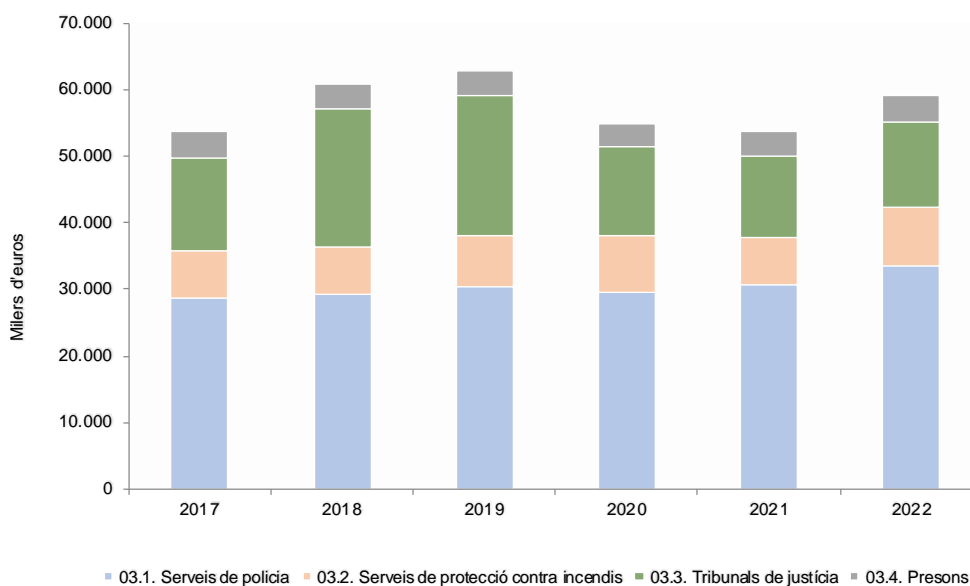
Despesa pública en Justícia (distribució)	2017	2018	2019	2020	2021	2022
1. Despeses de personal	61,4%	42,9%	43,2%	68,3%	82,4%	85,4%
2. Despeses de béns corrents i serveis	10,5%	21,2%	8,3%	12,5%	14,4%	12,8%
4. Transferències corrents	0,0%	0,1%	0,1%	0,1%	0,2%	0,1%
6. Inversió real	28,0%	35,8%	48,4%	19,2%	3,0%	1,7%
Total	100,0%	100,0%	100,0%	100,0%	100,0%	100,0%



2. Classificació de la Funció de despesa pública en Ordre públic i seguretat (classificació COFOG)

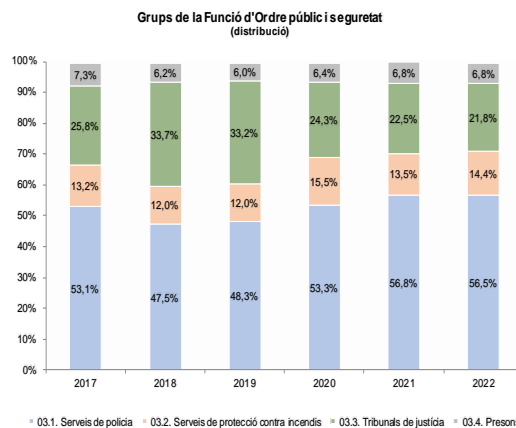
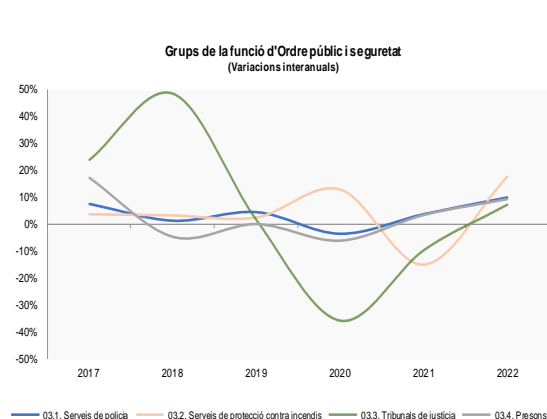
Despesa pública en Ordre públic i seguretat (Classificació COFOG, grups i classes)	2017	2018	2019	2020	2021	2022
03.1. Serveis de policia	28.718.133,45 €	29.136.559,62 €	30.479.468,82 €	29.466.484,47 €	30.605.441,15 €	33.661.786,49 €
03.1.0. Serveis de policia (SC)	28.718.133,45 €	29.136.559,62 €	30.479.468,82 €	29.466.484,47 €	30.605.441,15 €	33.661.786,49 €
03.2. Serveis de protecció contra incendis	7.145.204,43 €	7.384.368,03 €	7.576.730,48 €	8.553.258,75 €	7.286.396,82 €	8.574.115,25 €
03.2.0. Serveis de protecció contra incendis (SC)	7.145.204,43 €	7.384.368,03 €	7.576.730,48 €	8.553.258,75 €	7.286.396,82 €	8.574.115,25 €
03.3. Tribunals de justícia	13.942.757,51 €	20.706.909,48 €	20.999.123,74 €	13.444.090,91 €	12.131.934,63 €	13.002.906,64 €
03.3.0. Tribunals de justícia (SC)	13.942.757,51 €	20.706.909,48 €	20.999.123,74 €	13.444.090,91 €	12.131.934,63 €	13.002.906,64 €
03.4. Presons	3.969.442,44 €	3.785.604,50 €	3.789.792,43 €	3.560.377,09 €	3.684.899,79 €	4.031.866,49 €
03.4.0. Presons (SC)	3.969.442,44 €	3.785.604,50 €	3.789.792,43 €	3.560.377,09 €	3.684.899,79 €	4.031.866,49 €
03.6. Ordre públic i seguretat nc	354.197,01 €	355.438,74 €	321.021,68 €	230.842,34 €	213.213,90 €	275.178,11 €
03.6.0. Ordre públic i seguretat nc (SC)	354.197,01 €	355.438,74 €	321.021,68 €	230.842,34 €	213.213,90 €	275.178,11 €
Total	54.129.734,84 €	61.368.880,37 €	63.166.137,15 €	55.255.053,56 €	53.921.886,29 €	59.545.852,97 €

Grups de la Funció d'Ordre públic i seguretat



A073. Estadística de la despesa pública en Ordre públic i seguretat. Any 2022

Variacions interanuals	2017	2018	2019	2020	2021	2022
03.1. Serveis de policia	7,6%	1,5%	4,6%	-3,3%	3,9%	10,0%
03.1.0. Serveis de policia (SC)	7,6%	1,5%	4,6%	-3,3%	3,9%	10,0%
03.2. Serveis de protecció contra incendis	3,8%	3,3%	2,6%	12,9%	-14,8%	17,7%
03.2.0. Serveis de protecció contra incendis (SC)	3,8%	3,3%	2,6%	12,9%	-14,8%	17,7%
03.3. Tribunals de justícia	23,9%	48,5%	1,4%	-36,0%	-9,8%	7,2%
03.3.0. Tribunals de justícia (SC)	23,9%	48,5%	1,4%	-36,0%	-9,8%	7,2%
03.4. Presons	17,3%	-4,6%	0,1%	-6,1%	3,5%	9,4%
03.4.0. Presons (SC)	17,3%	-4,6%	0,1%	-6,1%	3,5%	9,4%
03.6. Ordre públic i seguretat nc	0,6%	0,4%	-9,7%	-28,1%	-7,6%	29,1%
03.6.0. Ordre públic i seguretat nc (SC)	0,6%	0,4%	-9,7%	-28,1%	-7,6%	29,1%
Total	11,5%	13,4%	2,9%	-12,5%	-2,4%	10,4%



Distribució	2017	2018	2019	2020	2021	2022
03.1. Serveis de policia	53,1%	47,5%	48,3%	53,3%	56,8%	56,5%
03.1.0. Serveis de policia (SC)	53,1%	47,5%	48,3%	53,3%	56,8%	56,5%
03.2. Serveis de protecció contra incendis	13,2%	12,0%	12,0%	15,5%	13,5%	14,4%
03.2.0. Serveis de protecció contra incendis (SC)	13,2%	12,0%	12,0%	15,5%	13,5%	14,4%
03.3. Tribunals de justícia	25,8%	33,7%	33,2%	24,3%	22,5%	21,8%
03.3.0. Tribunals de justícia (SC)	25,8%	33,7%	33,2%	24,3%	22,5%	21,8%
03.4. Presons	7,3%	6,2%	6,0%	6,4%	6,8%	6,8%
03.4.0. Presons (SC)	7,3%	6,2%	6,0%	6,4%	6,8%	6,8%
03.6. Ordre públic i seguretat nc	0,7%	0,6%	0,5%	0,4%	0,4%	0,5%
03.6.0. Ordre públic i seguretat nc (SC)	0,7%	0,6%	0,5%	0,4%	0,4%	0,5%
Total	100,0%	100,0%	100,0%	100,0%	100,0%	100,0%

3. Metodologia

- **Font:** dades generades pels departaments del Govern que generen despeses relacionades amb la justícia i la seguretat, com són la Secretaria General, el Departament de Justícia i Interior, el Departament de Policia, el Departament de Prevenció i Extinció d'Incendis i Salvament, el Departament d'Institucions penitenciàries, el Departament de Protecció Civil i Gestió d'Emergències, el Departament d'Immigració, el Departament d'Ordenament Territorial i el Departament de Mobilitat. Així mateix, les despeses generades pels Comuns, pel Tribunal Constitucional, el Consell Superior de la Justícia, el Raonador del Ciutadà i l'Agència Andorrana de Protecció de Dades (APDA) recollides en les seves liquidacions pressupostàries anyals.
- **Dades:** dades tractades i revisades pel Departament d'Estadística del Govern i disponibles al web www.estadistica.ad.
- **Abast:** conceptes inclosos en qualsevol partida de despesa econòmica de les Administracions públiques que provingui d'un projecte relacionat amb la justícia o la seguretat pública.
- **Àmbit de l'estadística:**
 - **Poblacional:** despesa pública en justícia i seguretat pública.
 - **Temporal:** el període de referència és anual.
- **Citació:** Per a qualsevol utilització de la informació continguda en aquesta nota de premsa gràcies de citar "Dades del Departament d'Estadística per a la Nota de Premsa ref. A073_20230713_A".
- **Definicions:**
 - **Despesa per classificació de les funcions del Govern (COFOG):** despesa pública per funcions o finalitats determinades; mostra el motiu pel qual es duen a terme operacions que impliquen despeses. Permet mesurar les funcions econòmiques i socials que desenvolupen els països. La COFOG distingeix entre serveis col·lectius (SC) no de mercat i serveis individuals (SI).
 - **Ordre públic i seguretat (codi 03 COFOG):** desemborsaments de l'Estat en ordre públic i seguretat, que inclouen les despeses en serveis prestats a col·lectius.
 - **03.1.0. Serveis de policia (SC):** administració d'assumptes i serveis de policia, incloent-hi el registre d'estrangers, l'expedició de documents de treball i viatges a estrangers, el manteniment del registre de detencions i les estadístiques relatives a la tasca policial, la reglamentació i el control del trànsit per carretera, la prevenció del contraban i el control de la pesca costera i d'alta mar. Gestió de les forces policials regulars i auxiliars de policia, de ports, fronteres, guardacostes i altres forces especials de policia sostingudes per les autoritats públiques; gestió dels laboratoris policíacs; gestió o suport de programes d'ensinistrament policial.
 - **03.2.0. Serveis de protecció contra incendis (SC):** administració dels assumptes i serveis de lluita i prevenció contra incendis; gestió de companyies de bombers regulars i auxiliars i d'altres serveis sostinguts per les autoritats públiques; gestió o suport dels programes d'ensinistrament per a la prevenció i la lluita contra incendis sostinguts per les autoritats públiques; serveis de protecció civil com rescat en muntanyes, vigilància de platges i l'evacuació de zones inundades entre d'altres.
 - **03.3.0. Tribunals de justícia (SC):** administració, gestió o suport dels tribunals de justícia civil i penal i els sistema judicial, incloent-hi l'execució de multes i d'arranjaments jurídics imposats pels tribunals i la gestió dels serveis de llibertat vigilada i llibertat condicional; representació i assessorament jurídic en nom del Govern i d'altres organismes quan siguin oferts pel Govern mitjançant el pagament en efectiu i la prestació de serveis; tribunals administratius, defensors del poble, etc.
 - **03.4.0. Presons (SC):** administració, gestió o suport de presons i altres establiments destinats a la detenció o rehabilitació de delinqüents, com granges i tallers correccionals,

A073. Estadística de la despesa pública en Ordre públic i seguretat. Any 2022

reformatoris, establiments per a joves delinqüents, centres de salut mental per a delinqüents alienats, etc.

- **03.5.0. Investigació i desenvolupament relacionats amb l'ordre públic i la seguretat (SC):** administració i gestió d'organismes governamentals dedicats a la investigació aplicada i el desenvolupament experimental relacionats amb l'ordre públic i la seguretat; donacions, préstecs o subsidis en ajuda a la investigació aplicada i el desenvolupament experimental relacionats amb l'ordre públic i la seguretat efectuats per òrgans no governamentals, com instituts d'investigació i universitats.
- **03.6.0. Ordre públic i seguretat nc (SC)*:** administració, gestió i suport d'activitats, com ara la formulació, administració, coordinació i vigilància de polítiques, plans, programes i pressupostos generals relacionats amb l'ordre públic i la seguretat; preparació i execució de legislació i normes per garantir l'ordre públic i la seguretat; producció i difusió d'informació general, documentació tècnica i estadístiques sobre ordre públic i seguretat.
** nc: no pot ser assignada a cap classe en concret.*

- **Metodologia:**

- Pel que respecta a les despeses del Govern, es consideren les dels projectes del Govern d'Andorra que fan referència a la justícia i a la seguretat, definits per la classificació funcional i actualitzats segons les seves despeses, i classificats segons els manuals de referència europeus per a funcions. Se'n descompten les transferències fetes al Tribunal Constitucional, al Consell Superior de la Justícia, al Raonador del Ciutadà i a l'APDA perquè es tenen en compte les seves liquidacions de despeses.
- Pel que fa a les despeses dels Comuns es consideren les despeses que estan associades a programes funcionals relacionats amb l'ordre públic i la seguretat.
- Quant a les despeses del Tribunal Constitucional, el Consell Superior de la Justícia, el Raonador del Ciutadà i l'APDA es consideren la totalitat de les seves despeses.

Durant aquest any s'han revisat les dades anteriors i s'han aplicat diverses millores metodològiques a tota la sèrie històrica, i en conseqüència els resultats obtinguts en aquesta edició difereixen dels de l'edició anterior.

- **Referències metodològiques a la Unió Europea:**

- Sistema Europeu de Comptes 2010 (SEC'2010)
- Manual on sources and methods for the compilation of COFOG statistics 2019

- **Programa estadístic:** D'acord amb les previsions de la Llei del Pla d'estadística 2022-2025 i el seu desplegament en el Programa estadístic per a l'any 2023, aquest informe dona resposta a l'activitat estadística:

- A073. Estadística de la despesa pública en Ordre públic i seguretat

- **Contactes:** Per estar informat en qualsevol moment de les noves publicacions us podeu inscriure a la nostra "Alerta informativa" a la nostra web. També hi podeu trobar l'històric de les notes de premsa d'aquest tema: <http://www.estadistica.ad>. Amb l'objectiu de maximitzar la difusió de la informació estadística d'Andorra, les Notes de Premsa del Departament d'Estadística es podran seguir també per [TWITTER](#).

4. Dates de properes publicacions previstes

Nota de premsa "A073. Estadística de la despesa pública en Ordre públic i seguretat. Any 2023":
juliol del 2024.